SECRETARÍA
DE FINANZAS

Informe de Seguimiento y Evaluación de la Ejecución Presupuestaria Física y Financiera al Tercer Trimestre 2026

150 Secretaría de Estado en los Despachos
de Recursos Naturales y Ambiente
(SERNA)

SEGUIMIENTO Y EVALUACIÓN DE LA GESTIÓN PRESUPUESTARIA TERCER TRIMESTRE 2026

150: SECRETARÍA DE ESTADO EN LOS DESPACHOS DE RECURSOS NATURALES Y AMBIENTE (SERNA)

I. ANTECEDENTES

La Secretaría de Estado en el Despacho de Finanzas realiza el Informe de la Ejecución del Presupuesto de Ingresos y Egresos, con base a los artículos 45 y 46 Capítulo VII "Del Seguimiento y Evaluación de la Ejecución Presupuestaria" del Decreto Legislativo No.83-2004, contentivo de la Ley Orgánica del Presupuesto, Acuerdo No. 1341 de la Secretaría de Finanzas, publicado en el Diario Oficial La Gaceta el 12 de febrero 2009, que aprueba las Normas Técnicas del Subsistema de Presupuesto y Artículo 209 Capítulo VI "Monitoreo, Seguimiento y Evaluación" del Decreto Legislativo No. 62-2026 publicado en el diario oficial La Gaceta el 23 de abril de 2026, correspondiente al Presupuesto General de Ingresos y Egresos de la República y sus Disposiciones Generales, Reformulado, Ejercicio Fiscal 2026, Aprobadas por el Congreso Nacional.

a. Autoridad Legislativa

Según Decreto No.218-96, Articulo No.29, la Secretaría de Energía, Recursos Naturales, Ambiente y Minas tiene como competencia y como misión, Impulsar el desarrollo sostenible de Honduras, mediante la formulación, coordinación, ejecución y evaluación de políticas concernientes a los recursos naturales renovables y no renovables, así como coordinar y evaluar políticas relacionadas al ambiente, ecosistemas y control de la contaminación, a fin de mejorar la calidad de vida de sus habitantes.

b. Misión

Somos la entidad del Gobierno de la República, responsable de construir espacios en armonía con la naturaleza, propiciando la protección, conservación, restauración y manejo sostenible del ambiente y de los recursos naturales a nivel nacional.

c. Visión

Institución Gubernamental que responde a las necesidades del pueblo y lidera acciones de justicia ambiental, generando dignidad y apropiación comunitaria a nivel nacional.

d. Funciones

Las funciones de la institución son las siguientes:

1. Conducir los asuntos relacionados con la gestión integral de los recursos hídricos.
2. Responsable de la normalización de la exploración y explotación de hidrocarburos.
3. Conducir las actividades relacionadas con la producción de energía renovable y no renovable.
4. Desarrollar programas de capacitación en el campo de la gestión y manejo ambiental
5. Coordinar las acciones que en materia ambiental desarrollen las entidades públicas y privadas.
6. Conducir estudios y realizar acciones relacionadas con la prevención y control de contaminantes en todas sus formas.
7. Procurar la prevención y control sobre el manejo de productos y desechos contaminantes.
8. Proteger y conservar la biodiversidad.
9. La conducción de estudios para la preparación de normas técnicas ambientales.
10. Los servicios de investigación y control de la contaminación ambientales en todas sus formas.

II. RESUMEN DE LA COMPOSICIÓN DEL PRESUPUESTO VIGENTE

El presente informe contiene el análisis de la Ejecución Física y Financiera del Plan Operativo Anual y del Presupuesto de Ingresos y Egresos de la Secretaría de Estado en los Despachos de Recursos Naturales y Ambiente (SERNA) correspondiente al tercer trimestre de 2026.

La Secretaría de Estado en los Despachos de Recursos Naturales y Ambiente (SERNA) cuenta con un presupuesto aprobado de L371,394,367.00 representando el 0.08% del Presupuesto General de Ingresos y Egresos de la República, el cual asciende a L444,335,810,947.00.

La siguiente sección del informe provee un análisis de la composición del presupuesto vigente:

a. Fuente de Presupuesto Vigente

El presupuesto vigente de la Secretaría de Recursos Naturales y Ambiente (SERNA), asciende a L371,394,367.00 financiados en su totalidad por Fondos Nacionales.

b. Presupuesto Vigente por Grupo

Como se muestra en la gráfica siguiente, la parte más relevante del presupuesto es el Grupo de Gasto de Servicios Personales con 77%, seguido de Servicios No Personales 13%, Materiales y Suministros 7.4%, Transferencias y Donaciones 2.1% y Bienes Capitalizables con 0.5%.

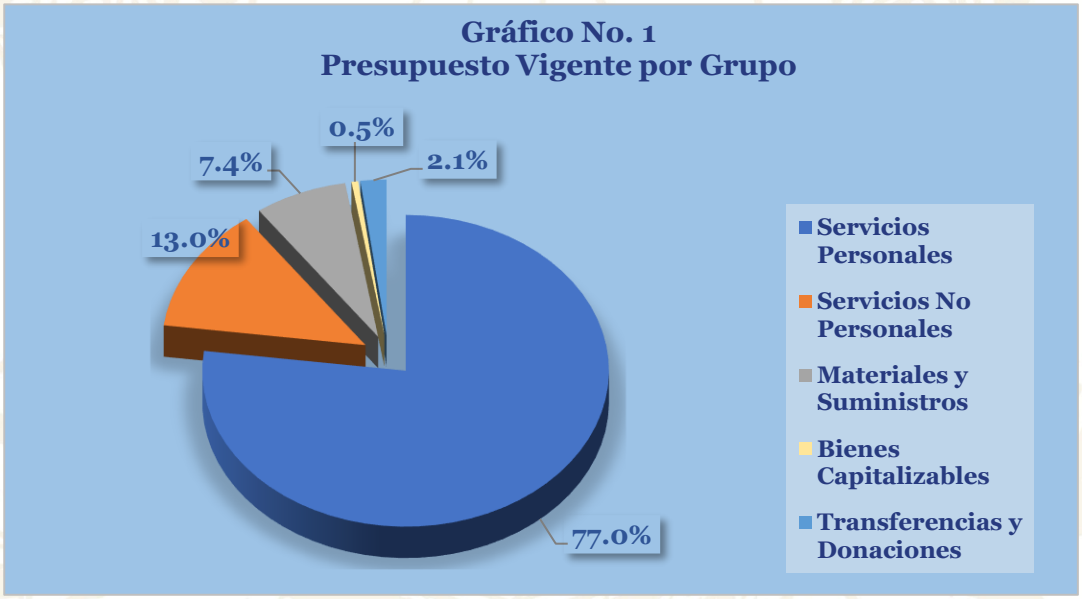

c. Gasto por Grupo Ejecutado 2024-2025-Vigente 2026

La gráfica siguiente muestra la distribución de los gastos presupuestarios en los últimos dos años (2024 y 2025) considerando también el presupuesto vigente en el Ejercicio Fiscal, 2026. Los datos revelan una disminución progresiva en la ejecución presupuestaria durante el período analizado.

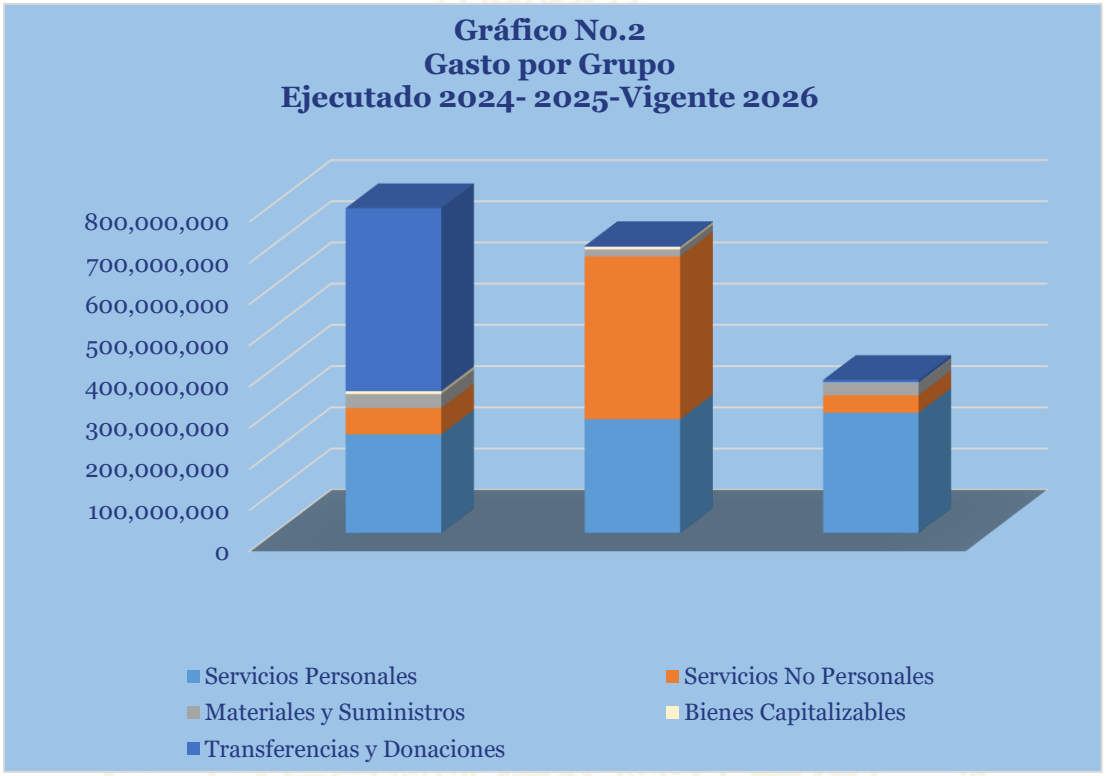

d. Presupuesto Vigente por Programa

El presupuesto vigente a nivel de programas se muestra en la siguiente gráfica, donde la mayor asignación se encuentra en el programa 1 Actividades Centrales, con un monto de L227,159,205.00, asignación para la consecución del fin primordial del instituto, seguido del Programa 15 Promoción, Desarrollo y Capacitación en la Gestión Ambiental como apoyo a la consecución de los objetivos institucionales con una asignación de L43,871,734.

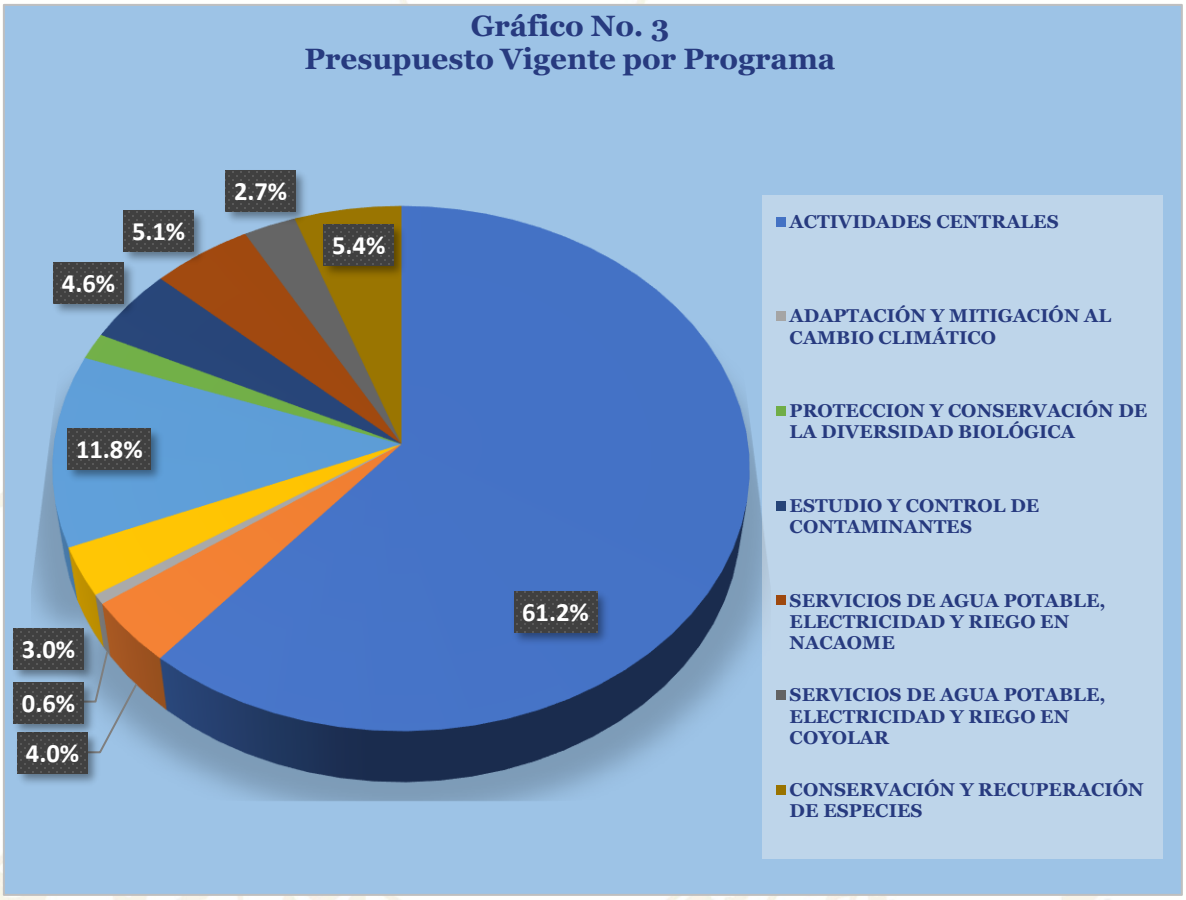

e. Gasto por Programa Ejecutado 2024-2025-Vigente 2026

La gráfica siguiente muestra el total de gastos por programa durante los últimos tres años comparado con el presupuesto vigente del presente año. Se observa que en el presupuesto vigente 2026, con relación al ejecutado del año anterior, muestra una disminución considerable, esto debido a que el Programa 21 Conservación de Cuencas Hidrográficas Padre Andrés Tamayo ya no sigue en ejecución, representando una reducción para la institución del 53.8% de su presupuesto global.

Gráfico No. 4
Gasto por Programas
Ejecutado 2024-2025- Vigente 2026

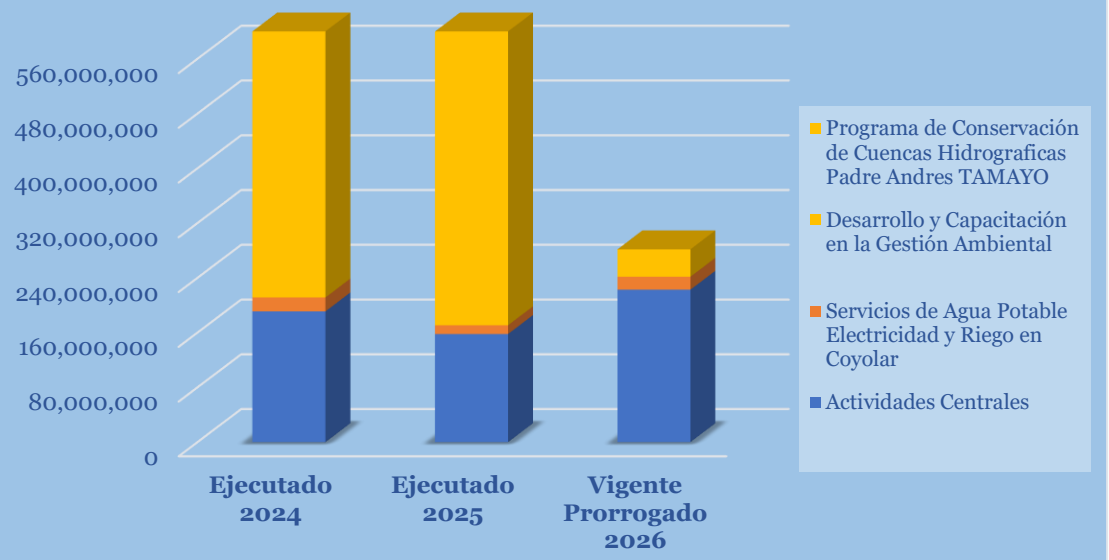

III. ANÁLISIS DE LA EJECUCIÓN PRESUPUESTARIA

a. Asuntos Relevantes

En el presente trimestre la Secretaría de Estado en los Despachos de Recursos Naturales y Ambiente (SERNA) no presenta asuntos relevantes de índole presupuestario.

b. Análisis de los Objetivos

La Secretaría de Estado en los Despachos de Recursos Naturales y Ambiente (SERNA), cuenta con 8 Objetivos Operativos. Los objetivos son los siguientes:

1. Realizar acciones para el fortalecimiento, administrativo, regulación e investigación de Recursos Hídrico Nacional para contribuir al mejoramiento sostenible de la calidad de vida de la población y los ecosistemas naturales.
2. Desarrollar acciones de mitigación, adaptación, gestión del conocimiento y finanzas del clima, orientadas al cambio climático.
3. Regular los impactos y riesgos ambientales para la protección de la población y los recursos naturales del país, fomentando la inversión nacional e internacional a través del otorgamiento del licenciamiento ambiental.
4. Promover la gestión ambiental del país por medio de capacitaciones, asistencia técnica, sensibilización y elaboración de instrumentos técnicos y normativos.
5. Preservar la diversidad biológica y los ecosistemas acuáticos y terrestres del país, a través de complimientos de convenios internacionales, establecimientos de corredores biológicos y elaboración de instrumentos técnicos y normativos.
6. Prevenir la contaminación ambiental a través de la regulación del uso de productos químicos, la investigación, vigilancia ambiental y prestación de servicios de laboratorio.
7. Lograr el aprovechamiento sostenible del recurso hídrico en Choluteca y el Valle de Nacaome, a través de la administración de la represa de usos múltiples.
8. Preservar la diversidad biológica, a través de la administración del centro de conservación y rehabilitación de especies.

c. Análisis de los Ingresos

Los ingresos que esta Institución ejecuta sobre los fondos propios son destinados a la coordinación, evaluación y supervisión de actividades relacionadas con la protección del medio ambiente y el control de contaminantes.

De acuerdo con las Disposiciones Generales del Presupuesto General de Ingresos y Egresos de la República para el Ejercicio Fiscal 2026, a esta Institución le corresponde el 90% de los ingresos generados mediante la fuente de financiamiento 12 – Recursos Propios.

Cuadro No.1
Ingresos por Tipo de Rubro
(Cifras en Lempiras)

Nombre	Aprobado	Vigente	Recaudación III Trimestre	Recaudación Acumulada	% Trimestre	% Acumulado
Monitoreos Ambientales	2,690,008.00	2,690,008.00	152,820.00	2,071,789.30	5.7	77.0
Emision de Contancias Certificaciones y Otros	484,169.00	484,169.00	228,086.37	483,491.66	47.1	99.9
Otras Licencias	15,954,379.00	15,954,379.00	13,892,264.06	25,016,212.53	87.1	156.8
Canon por Aprovechamien to de Aguas	2,064,312.00	2,064,312.00	264,919.50	877,047.55	12.8	42.5
Multas y Penas Varias	1,367,373.00	1,367,373.00	556,200.00	995,400.00	40.7	72.8
Otros Ingresos No Tributarios	11,120,737.00	11,120,737.00	1,046,430.00	3,010,941.00	9.4	27.1
Venta de Servicios Varios (CESCCO)	1,027,728.00	1,027,728.00	1,255,937.84	3,106,937.84	122.2	302.3
TOTAL	**34,708,706.00**	**34,708,706.00**	**17,396,657.77**	**35,561,819.88**	**50.1**	**102.5**

Observaciones sobre Ejecución Trimestral

Durante el tercer trimestre de 2026, la institución percibió ingresos por **L17.**3 millones equivalente al **50.1%** del presupuesto vigente, provenientes de los distintos rubros de ingresos propios asignados a la SERNA. El mayor aporte correspondió al rubro **Otras Licencias**, que registró una recaudación de **L13.9 millones** alcanzando una ejecución de **87.1%**, constituyéndose en la principal fuente de ingresos del período.

Asimismo, los rubros **Venta de Servicios Varios (CESCCO)** y **Otros Ingresos No Tributarios** reportaron ingresos de **L1.3** y **L1.0** millones**,** con niveles de ejecución de **122.2%** y **9.4%**, respectivamente, por su parte, los rubros **Multas y Penas Varias**, **Canon**

por Aprovechamiento de Aguas, **Emisión de Constancias, Certificaciones y Otros** y **Monitoreos Ambientales** registraron recaudaciones de **L0.6**, **L0.3 L0.2** y **L0.2** respectivamente.

En términos generales, la recaudación trimestral presentó un comportamiento favorable, alcanzando una ejecución de **50.1%**, superando en **25.1%** la meta trimestral de **25%**. Durante el período no se registraron modificaciones presupuestarias, por lo que el presupuesto vigente coincide con el aprobado.

Observaciones sobre Ejecución Acumulada

Al cierre del tercer trimestre de 2026, los ingresos acumulados ascendieron a **L35.6 millones**, equivalentes al **102.5% del presupuesto vigente**. El rubro **Otras Licencias** concentró la mayor recaudación, con ingresos por **L25.0 millones** alcanzando una ejecución del **156.8%** de su presupuesto vigente.
Asimismo, los rubros **Venta de Servicios Varios (CESCCO)** y **Monitoreos Ambientales** registraron ingresos acumulados de **L3.1** y **L2.1** millones con ejecuciones del **302.3%** y **77.0%**, respectivamente. Por su parte, **Otros Ingresos No Tributarios** reportó una recaudación acumulada de **L3.0** millones equivalente al **27.1%** de su presupuesto vigente.
En términos generales, la recaudación acumulada superó en **2.5%** el presupuesto vigente, impulsada principalmente por los ingresos provenientes de **Otras Licencias** y **Venta de Servicios Varios (CESCCO)**. No obstante, algunos rubros presentan niveles de ejecución inferiores al presupuesto aprobado.

d. Análisis de los Gastos

1. Gastos por Grupo

La clasificación por Objeto del Gasto se conceptúa como una ordenación sistemática y homogénea de los bienes, servicios y las transferencias que el Sector Público aplica en el desarrollo de su gestión. Lo anterior, permite identificar claramente y con transparencia los bienes y servicios que se adquieren, así como las transferencias que se ejecutan.

La siguiente tabla brinda un resumen de los gastos por grupo total fuentes. Para más detalles a nivel de Fuentes Nacionales que corresponde a la Clasificación del Gasto por Objeto Específico (Ver Anexo No. 1 Presupuesto de Egresos por Objeto Detallado

Cuadro No. 1
Ejecución de Egresos por Grupo de Gasto
(Cifras en Lempiras)

Grupo	Aprobado	Vigente	Ejecutado del III Trimestre	Ejecutado Acumulado	Disponible	% Trim	% Acum
Servicios Personales	244,950,502	286,105,817	48,725,409	165,012,114	121,093,703	17.0	57.7
Servicios No Personales	52,146,904	48,289,361	16,870,738	29,908,541	18,380,820	34.9	61.9
Materiales y Suministros	62,058,416	27,366,644	4,915,332	9,460,876	17,905,768	18.0	34.6
Bienes Capitalizables	5,087,000	1,960,000	5,693	330,903	1,629,097	0.3	16.9
Transferencias y Donaciones	7,151,545	7,672,545	1,296,755	3,032,153	4,640,392	16.9	39.5
Total	**371,394,367**	**371,394,367**	**71,813,926**	**207,744,588**	**163,649,779**	**19.3**	**55.9**

Observaciones sobre Ejecución Trimestral

Los gastos ejecutados por SERNA en el presente trimestre ascienden a L71.8 millones de Lempiras equivalente al 19.3% de su presupuesto vigente, correspondiendo a las erogaciones del gasto más representativas en la institución concentradas en el grupo Servicios Personales por 57.7% correspondiente a L48.7 millones y Servicios No Personales con un 61.9% corresponde a L16.8 millones de Lempiras y Materiales y Suministros con L4.9 millones de con un 19%; siendo así los Grupos del Gasto más relevantes.

Observaciones sobre Ejecución Acumulada

Durante el presente trimestre del 2026, SERNA muestra una ejecución acumulada de L207,7 millones, correspondiente a un 55.9%, lo cual demuestra una baja ejecución por parte de la institución en los diferentes grupos del gasto.

Respuesta de la Institución

No requiere respuesta de la institución.

2. Gastos por Programa

Esta sección brinda una descripción general tanto del desempeño financiero como el físico de cada programa para el trimestre, así como también a la fecha. Algunos programas

administrativos no tienen productos identificados, por lo que la información financiera de estos programas ha sido consolidada. Para información detallada ver Anexo 2.

a. Programas Administrativos (001-Actividades Centrales / 99 Transferencias)

Programa 01: Actividades Centrales

Este programa cuenta con un presupuesto vigente de 227,159,205 Lempiras, orientados al desarrollo de las actividades institucionales, en cuanto a su operatividad para el buen funcionamiento.

Cuadro No. 2
Ejecución de Egresos por Programas Administrativos
(Cifras en Lempiras)

Aprobado	Vigente	Ejecutado del III Trimestre	Ejecutado Acumulado	Disponible	% del Trimestre	% Acumulado
218,209,486	227,159,205	47,926,165	136,259,187	90,900,018	21.1	60.0

Observaciones sobre Ejecución Trimestral

El presupuesto del programa 01" Actividades Centrales" muestra una ejecución de 47,926,165 millones de Lempiras que fueron destinados a la operatividad institucional de la Secretaría de Estado en los Despachos de Recursos Naturales y Ambiente (SERNA).

Observaciones sobre Ejecución Acumulada

Al tercer trimestre del 2026, la SAG muestra una ejecución acumulada de L136,259,187, correspondiente a un 60%, lo cual demuestra una baja ejecución por parte de la institución en los diferentes grupos del gasto, ya que, del porcentaje de ejecución acumulada, el 21.1% se realizó durante este trimestre.

Respuesta de la Institución

No requiere respuesta de la institución.

Modificaciones presupuestarias relevantes del programa

Durante el presente trimestre no se realizaron modificaciones presupuestarias relevantes.

b. Programas Operativos

Programa 15 – Promoción, Desarrollo y Capacitación en la Gestión Ambiental

Este programa tiene la finalidad de impulsar el desarrollo ambiental de Honduras, mediante el fortalecimiento y consolidación de los procesos de desarrollo de gestión ambiental a través del uso eficiente y sostenible de los recursos naturales.

Cuadro No. 3
Ejecución de Egresos por Programa
(Cifras en Lempiras)

Información Financiera						
Aprobado	Vigente	Ejecutado del III Trimestre	Ejecutado Acumulado	Disponible	% del Trimestre	% Acumulado
40,187,934	43,871,734	9,382,249	24,632,507	19,239,227	21.4	56.1

Información Fisica			
Descripción del Producto	1 - Informes y dictámenes técnicos elaborados según solicitudes de uso y aprovechamiento de recursos hídricos (nuevas y renovaciones).	Unidad de Medida del Producto	149-INFORME

Trimestral					
Programado		Ejecutado		% Ejecutado	
Cantidad	Asignación Presupuestaria	Cantidad	Asignación Presupuestaria	Cantidad	Asignación Presupuestaria
1500	7,105,863	331	5,828,208	22	82

Anual					
Programado		Ejecutado		% Ejecutado	
Cantidad	Asignación Presupuestaria	Cantidad	Asignación Presupuestaria	Cantidad	Asignación Presupuestaria
3000	26,838,462	517	18,454,944	17	69

Observaciones sobre Ejecución Trimestral

La asignación financiera del programa operativo 15 "**Promoción, Desarrollo y Capacitación en la Gestión Ambiental**" muestra una ejecución en el presente trimestre de L9.3 millones de Lempiras representando el 21.4% del presupuesto vigente; mismos que fueron destinados a contribuir a impulsar el desarrollo ambiental de Honduras, mediante el fortalecimiento y consolidación de los procesos de desarrollo de gestión ambiental; en cuanto a la información física se tenia planificado entregar 1,500 informes de los cuales se entregaron 331.

Observaciones sobre Ejecución Acumulada

La asignación acumulada del programa operativo 15 muestra una ejecución en el presente trimestre de L24.6 millones de Lempiras representando el 56.1% del presupuesto vigente;

en cuanto a la información física se tienen planificado entregar 3,000 informes de los cuales se entregaron 517.

Modificaciones presupuestarias relevantes del programa

Durante el presente trimestre no se realizó modificaciones en el programa.

Programa 20 – Conservación y Recuperación de Especies

Este programa tiene la finalidad de recuperar y rehabilitar especies, así como el mantenimiento del Zoológico Rosy Walther.

Cuadro No. 4
Ejecución de Egresos por Programa
(Cifras en Lempiras)

Información Financiera						
Aprobado	**Vigente**	**Ejecutado del III Trimestre**	**Ejecutado Acumulado**	**Disponible**	**% del Trimestre**	**% Acumulado**
22,671,345	20,159,631	2,962,716	10,021,984	10,137,647	14.7	49.7

Información Fisica			
Descripción del Producto	1 - Personas capacitadas en manejo adecuado de vida silvestre, con participación de estudiantes de educación primaria, básica y superior, así como actores estratégicos como bomberos y personal de COPECO, promoviendo la equidad de género	**Unidad de Medida del Producto**	74-PERSONA

Trimestral					
Programado		**Ejecutado**		**% Ejecutado**	
Cantidad	**Asignación Presupuestaria**	**Cantidad**	**Asignación Presupuestaria**	**Cantidad**	**Asignación Presupuestaria**
120	3,544,131	105	2,640,781	87.5	75

Anual					
Programado		**Ejecutado**		**% Ejecutado**	
Cantidad	**Asignación Presupuestaria**	**Cantidad**	**Asignación Presupuestaria**	**Cantidad**	**Asignación Presupuestaria**
400	22,671,345	348	8,879,223	87.0	39

Observaciones sobre Ejecución Trimestral

La asignación financiera del programa operativo 20 "**Conservación y Recuperación de Especies**" muestra una ejecución en el tercer trimestre de 2.9 millones de Lempiras representando el 14.7% del presupuesto vigente; mismos que fueron destinados a la capacitación de personas para el trato de la fauna en cuanto a estudiantes de estudios básicos del país; en cuanto a lo planificado programaron 120 personas a capacitar de las cuales se capacitaron 105, registrando un 87.5% de lo programado.

Observaciones sobre Ejecución Acumulada

La asignación financiera del programa operativo 20, muestra una ejecución acumulada en el tercer trimestre de 10 millones de Lempiras representando el 49.7% del presupuesto vigente; mismos que fueron destinados a la capacitación de personas para el trato de la fauna en cuanto a estudiantes de estudios básicos del país; en cuanto a lo planificado se tienen planificado entregar 400 personas a capacitar de las cuales se han capacitado en lo que va de la fecha una cantidad de 348, registrando un 49.7% de lo programado.

Respuesta de la Institución

No se requiere respuesta por parte de la institución.

Modificaciones presupuestarias relevantes del programa

Durante el presente trimestre no se realizó modificaciones en el programa.

IV. RECOMENDACIONES

- Continuar vigilando el cumplimiento de la normativa legal vigente para la ejecución del presupuesto, conforme a lo establecido en la Ley Orgánica del Presupuesto, las Normas Técnicas del Subsistema de Presupuesto y las Disposiciones Generales del Presupuesto.

- Conservar registros actualizados de la ejecución presupuestaria de Ingresos y Egresos en el Sistema de Información Financiera Integrada (SIAFI).

- Realizar una mejor programación del POA y Presupuesto para mejorar la ejecución de las metas físicas y financieras, con programación en base a costos reales.

V. ANEXOS

1. Clasificación del Objeto Específico del Gastos y Tipos de Fondos

   1.1 Objetiva Clasificación del Gasto por Objeto Tesoro Nacional.

   1.2 Objetiva Clasificación del Gasto por Objeto Recursos Propios.

2. Ejecución por Programa y Grupo de Gasto.

ANEXO N° 1
SECRETARÍA DE FINANZAS
ADMINISTRACIÓN PÚBLICA CENTRAL
INSTITUCIÓN 150: SECRETARÍA DE ESTADO EN LOS DESPACHOS DE RECURSOS NATURALES Y AMBIENTE (SERNA)
PRESUPUESTO DE EGRESOS POR OBJETO DETALLADO
TERCER TRIMESTRE DE 2026
FONDOS TOTALES
(Cifras en Lempiras)

Objeto	Descripción	Presupuesto Aprobado	Presupuesto Vigente	Ejecutado III Trimestre	Ejecutado Acumulado	Variación Trimestral		Variación Acumulada	
						Vigente / Ejecutado	% de Ejecución	Vigente / Acumulado	% de Ejecución
10000	**SERVICIOS PERSONALES**	**244,950,502**	**286,105,817**	**48,725,409**	**165,012,114**	**237,380,408**	**17.0**	**121,093,703**	**57.7**
11100	Sueldos Básicos	167,353,486.00	156,716,952.00	24,588,727.48	90,863,883.41	132,128,224.52	15.69	65,853,068.59	57.98
11510	Decimotercer Mes	13,946,222.00	13,946,222.00	32,782.22	55,755.83	13,913,439.78	0.24	13,890,466.17	0.40
11520	Decimocuarto Mes	13,946,222.00	13,946,222.00	150,943.32	8,646,143.14	13,795,278.68	1.08	5,300,078.86	62.00
11600	Complementos	9,155,577.00	9,155,577.00	3,609,570.82	5,651,485.09	5,546,006.18	39.42	3,504,091.91	61.73
11710	Contribuciones al Instituto Nacional de Jubilaciones y Pensiones de los Empleados y Funcionarios del Poder Ejecutivo	24,266,582.00	24,266,582.00	3,375,915.24	13,003,914.91	20,890,666.76	13.91	11,262,667.09	53.59
11750	Contribuciones para Seguro Social	5,129,409.00	5,129,409.00	650,660.81	2,623,716.71	4,478,748.19	12.68	2,505,692.29	51.15
12100	Sueldos Básicos	-	8,295,625.00	491,933.33	491,933.33	7,803,691.67	5.93	7,803,691.67	5.93
12200	Jornales	-	5,178,000.00	3,708,108.24	3,708,108.24	1,469,891.76	71.61	1,469,891.76	71.61
12410	Decimotercer Mes	-	1,092,216.00		-	1,092,216.00	-	1,092,216.00	-
12420	Decimocuarto Mes	-	2,475,954.00	15,800.00	15,800.00	2,460,154.00	0.64	2,460,154.00	0.64
12550	Contribuciones para Seguro Social	-	718,175.00	373,408.00	373,408.00	344,767.00	51.99	344,767.00	51.99
14300	Gastos de Representacion en el Pais	600,000.00	600,000.00	150,000.00	360,000.00	450,000.00	25.00	240,000.00	60.00
16200	Compensaciones	10,553,004.00	44,584,883.00	11,577,559.21	39,217,965.82	33,007,323.79	25.97	5,366,917.18	87.96
20000	**SERVICIOS NO PERSONALES**	**52,146,904.00**	**48,289,361.00**	**16,870,738.15**	**29,908,540.90**	**31,418,622.85**	**34.94**	**18,380,820.10**	**61.94**
21110	Suministro De EnergíA EléCtrica	6,080,000.00	6,080,000.00	1,093,170.32	2,694,386.12	4,986,829.68	17.98	3,385,613.88	44.32
21200	Agua	900,000.00	900,000.00	192,576.82	509,688.23	707,423.18	21.40	390,311.77	56.63
21410	Correo Postal	4,000.00	4,000.00	-	2,270.00	4,000.00	-	1,730.00	56.75
21420	Telefonía Fija	240,000.00	240,000.00	37,719.10	97,959.96	202,280.90	15.72	142,040.04	40.82
21430	Telefonía Celular	-	25,000.00	-	-	25,000.00	-	25,000.00	-
22100	Alquiler de Edificios, Viviendas y Locales	12,504,240.00	12,504,240.00	3,126,060.00	9,378,180.00	9,378,180.00	25.00	3,126,060.00	75.00
22260	Alquiler de Equipo de Oficina y Muebles	610,000.00	252,805.00	42,152.10	168,500.30	210,652.90	16.67	84,304.70	66.65
22900	Otros Alquileres	120,000.00	120,000.00	15,525.00	41,400.00	104,475.00	12.94	78,600.00	34.50
23100	Mantenimiento y Reparación de Edificios y Locales	3,950,857.00	95,000.00		-	95,000.00	-	95,000.00	-
23200	Mantenimiento y Reparación de Equipos y Medios de Transporte	2,535,900.00	1,285,900.00	456,867.89	538,121.46	829,032.11	35.53	747,778.54	41.85
23310	Mantenimiento y Reparación de Equipos y Maquinarias de Producción	300,000.00	300,000.00	220,742.50	220,742.50	79,257.50	73.58	79,257.50	73.58
23320	Mantenimiento y Reparación de Equipos de Tracción y Elevación	52,000.00	52,000.00	22,390.50	22,390.50	29,609.50	43.06	29,609.50	43.06
23330	Mantenimiento y Reparación de Equipos Sanitarios y de Laboratorio	250,000.00	250,000.00	-	-	250,000.00	-	250,000.00	-
23360	Mantenimiento y Reparación de Equipo de Oficina y Muebles	300,000.00	281,520.00	62,560.00	62,560.00	218,960.00	22.22	218,960.00	22.22
23370	Mantenimiento y Reparación de Equipos de Comunicación	390,000.00	373,657.00	109,250.00	207,345.00	264,407.00	29.24	166,312.00	55.49
23390	Mantenimiento y Reparación de Otros Equipos	636,000.00	511,161.00	24,953.85	39,410.50	486,207.15	-	471,750.50	-
23400	Mantenimiento y Reparación de Obras Civiles e Instalaciones Varias	1,760,000.00	-	-	-	-	-	-	-
24300	Servicios Jurídicos	-	-		-	-	-	-	-
24600	Servicios de Informática y Sistemas Computarizados	500,000.00	272,000.00	-	-	272,000.00	-	272,000.00	-
24710	Servicios De ConsultoríA De GestióN Administrativa Y Financiera	500,000.00	-		-	-	-	-	-
24720	Servicios de Consultoría de Monitoreo y Evaluación	1,000,000.00	895,000.00	-	-	895,000.00	-	895,000.00	-
25100	Servicio de Transporte	100,000.00	50,000.00	2,466.50	3,156.50	47,533.50	4.93	46,843.50	6.31
25300	Servicio de Imprenta, Publicaciones y Reproducciones	350,000.00	160,000.00	16,675.00	16,675.00	143,325.00	10.42	143,325.00	10.42
25400	Primas y Gastos de Seguro	1,511,000.00	961,000.00	764,351.24	764,351.24	196,648.76	79.54	196,648.76	79.54
25600	Publicidad y Propaganda	25,000.00	25,000.00	16,215.00	16,215.00	8,785.00	64.86	8,785.00	64.86
25900	Otros Servicios Comerciales y Financieros	-	-	-	-	-	-	-	-
26210	Viáticos Nacionales	11,617,507.00	6,547,507.00	2,047,821.92	3,176,331.92	4,499,685.08	31.28	3,371,175.08	48.51
26220	Viáticos al Exterior	100,000.00	200,000.00	-	-	200,000.00	-	200,000.00	-
27122	Impuesto sobre Bienes Inmuebles	1,000,000.00	149,857.00	8,263.52	149,856.61	141,593.48	-	0.39	-
27129	Impuestos Municipales Varios	200,000.00	-		-	-	-	-	-
27210	Tasas	1,250,000.00	1,050,000.00	91,735.26	100,615.26	958,264.74	8.74	949,384.74	9.58
27500	Gastos Judiciales	1,500,000.00	13,290,314.00	8,248,875.98	11,005,208.48	5,041,438.02	-	2,285,105.52	-
29100	Ceremonial y Protocolo	425,000.00	30,000.00	26,431.00	26,431.00	3,569.00	-	3,569.00	-
30000	**MATERIALES Y SUMINISTROS**	**62,058,416.00**	**27,366,644.00**	**4,915,331.83**	**9,460,875.59**	**22,451,312.17**	**17.96**	**17,905,768.41**	**34.57**
31110	Productos Alimenticios Y Bebidas	3,290,000.00	1,826,000.00	552,345.83	983,927.41	1,273,654.17	30.25	842,072.59	53.88
31200	Alimentos para Animales	6,009,000.00	6,309,000.00	905,694.33	2,879,619.33	5,403,305.67	14.36	3,429,380.67	45.64
31420	Productos Forestales	80,000.00	30,000.00	-	-	30,000.00	-	30,000.00	-
31500	Madera, Corcho y sus Manufacturas	649,300.00	469,300.00	22,436.50	35,242.90	446,863.50	4.78	434,057.10	7.51
32200	Confecciones Textiles	500,000.00	50,000.00	-	5,641.90	50,000.00	-	44,358.10	11.28
32310	Prendas de Vestir	1,620,000.00	320,000.00	182,551.00	182,551.00	137,449.00	57.05	137,449.00	57.05
32400	Calzados	382,000.00	82,000.00	12,813.30	12,813.30	69,186.70	15.63	69,186.70	15.63
33100	Productos De Papel Y CartóN	1,890,000.00	763,000.00	143,069.30	322,865.42	619,930.70	18.75	440,134.58	42.32
33300	Productos de Artes Gráficas	703,700.00	603,700.00	55,679.55	148,817.05	548,020.45	9.22	454,882.95	24.65
33500	Libros, Revistas y Periódicos	200,000.00	-	-	-	-	-	-	-
33700	Especies Timbradas y Valores	50,000.00	-	-	-	-	-	-	-
34300	Artículos de Caucho	5,000.00	5,000.00	5,000.00	5,000.00	-	100.00	-	100.00
34400	Llantas y Cámaras de Aire	1,565,000.00	465,000.00	-	-	465,000.00	-	465,000.00	-

ANEXO N° 1
SECRETARÍA DE FINANZAS
ADMINISTRACIÓN PÚBLICA CENTRAL
INSTITUCIÓN 150: SECRETARÍA DE ESTADO EN LOS DESPACHOS DE RECURSOS NATURALES Y AMBIENTE (SERNA)
PRESUPUESTO DE EGRESOS POR OBJETO DETALLADO
TERCER TRIMESTRE DE 2026
FONDOS TOTALES
(Cifras en Lempiras)

Objeto	Descripción	Presupuesto Aprobado	Presupuesto Vigente	Ejecutado III Trimestre	Ejecutado Acumulado	Variación Trimestral		Variación Acumulada	
						Vigente / Ejecutado	% de Ejecución	Vigente / Acumulado	% de Ejecución
35100	Productos Químicos	3,830,000.00	3,169,000.00	171,033.75	199,438.75	2,997,966.25	5.40	2,969,561.25	6.29
35210	Productos Farmacéuticos y Medicinales Varios	615,000.00	315,000.00	87,442.74	87,442.74	227,557.26	27.76	227,557.26	27.76
35270	Vendaje para Fracturas y Otros	20,000.00	20,000.00	-	-	20,000.00	-	20,000.00	-
35300	Abonos y Fertilizantes	220,000.00	20,000.00	17,155.00	17,155.00	2,845.00	85.78	2,845.00	85.78
35400	Insecticidas, Fumigantes y Otros	520,000.00	86,942.00	46,644.89	70,518.17	40,297.11	53.65	16,423.83	81.11
35500	Tintas, Pinturas y Colorantes	1,420,000.00	570,000.00	143,934.00	393,754.25	426,066.00	25.25	176,245.75	69.08
35610	Gasolina	1,998,000.00	398,000.00	70,500.00	93,500.00	327,500.00	17.71	304,500.00	23.49
35620	Diesel	4,580,000.00	1,680,000.00	585,556.20	799,763.40	1,094,443.80	34.85	880,236.60	47.60
35650	Aceites y Grasas Lubricantes	1,555,000.00	515,000.00	52,377.92	52,377.92	462,622.08	10.17	462,622.08	10.17
35700	Específicos Veterinarios y Productos Varios para Animales	350,000.00	350,000.00	-	-	350,000.00	-	350,000.00	-
35800	Productos de Material Plástico	1,110,000.00	600,000.00	43,369.15	151,884.11	556,630.85	7.23	448,115.89	25.31
36100	Productos Ferrosos	2,570,000.00	1,343,286.00	732,895.78	746,860.00	610,390.22	54.56	596,426.00	55.60
36400	Herramientas Menores	1,580,000.00	389,000.00	11,610.40	11,610.40	377,389.60	2.98	377,389.60	2.98
36930	Elementos de Ferretería	2,150,000.00	645,000.00	212,060.11	275,643.51	432,939.89	32.88	369,356.49	42.74
37100	Productos De Cemento, Asbesto, Yeso Y Otros	1,326,000.00	276,000.00	40,659.79	89,123.09	235,340.21	14.73	186,876.91	32.29
37200	Productos de Vidrio	553,000.00	203,000.00	-	-	203,000.00	-	203,000.00	-
37300	Productos Con Propiedades Aislantes	130,000.00	30,000.00	-	-	30,000.00	-	30,000.00	-
37400	Productos Abrasivos	100,000.00	-	-	-	-	-	-	-
37500	Minerales MetalíFeros	935,000.00	385,000.00	-	4,214.75	385,000.00	-	380,785.25	1.09
37800	Piedra, Arcilla Y Arena	680,260.00	230,260.00	13,529.75	25,329.75	216,730.25	5.88	204,930.25	11.00
38100	Material De Defensa Y Seguridad	255,000.00	35,000.00	-	-	35,000.00	-	35,000.00	-
39100	Elementos de Limpieza y Aseo Personal	2,712,000.00	700,000.00	152,281.00	312,313.65	547,719.00	21.75	387,686.35	44.62
39200	Utiles de Escritorio, Oficina y Enseñanza	2,122,000.00	542,000.00	66,323.15	140,320.38	475,676.85	12.24	401,679.62	25.89
39300	Utiles y Materiales Eléctricos	2,755,000.00	1,325,000.00	58,560.88	292,451.24	1,266,439.12	4.42	1,032,548.76	22.07
39400	Utensilios de Cocina y Comedor	302,000.00	85,000.00	58,915.08	62,266.53	26,084.92	69.31	22,733.47	73.25
39510	Instrumental Médico Quirúrgico Menor	235,000.00	35,000.00	-	-	35,000.00	-	35,000.00	-
39520	Instrumental y Material para Laboratorio	65,000.00	65,000.00	7,033.40	7,033.40	57,966.60	10.82	57,966.60	10.82
39530	Material Médico Quirúrgico Menor	152,000.00	52,000.00	-	-	52,000.00	-	52,000.00	-
39540	Otro Instrumental, Accesorios y Material Médico	130,000.00	130,000.00	123,832.00	123,832.00	6,168.00	95.26	6,168.00	95.26
39600	Repuestos y Accesorios	10,024,156.00	2,239,156.00	340,027.03	927,564.24	1,899,128.97	15.19	1,311,591.76	41.42
39800	Utiles Deportivos, Recreativos y de Rescate	120,000.00	10,000.00	-	-	10,000.00	-	10,000.00	-
40000	**BIENES CAPITALIZABLES**	**5,087,000.00**	**1,960,000.00**	**5,692.50**	**330,903.30**	**1,954,307.50**	**0.29**	**1,629,096.70**	**16.88**
42110	Muebles Varios de Oficina	-	450,000.00	-	-	450,000.00	-	450,000.00	-
42120	Equipos Varios de Oficina	500,000.00	450,000.00	-	24,150.00	450,000.00	-	425,850.00	5.37
42140	Electrodomésticos	300,000.00	50,000.00	-	-	50,000.00	-	50,000.00	-
42260	Maquinaria y Equipo para Producción Electrónica, Carpintería y Mecánica	-	50,000.00	-	-	50,000.00	-	50,000.00	-
42270	Maquinaria y Equipo de Producción de Servicio (Agua, Luz, Teléfono etc)	-	60,000.00	-	-	60,000.00	-	60,000.00	-
42510	Equipo de Comunicación	200,000.00	100,000.00	-	-	100,000.00	-	100,000.00	-
42600	Equipos para Computación	100,000.00	500,000.00	5,692.50	10,292.50	494,307.50	-	489,707.50	-
42800	Herramientas Mayores	200,000.00	-	-	-	-	-	-	-
45100	Aplicaciones Informáticas	300,000.00	300,000.00		296,460.80	300,000.00	-	3,539.20	98.82
47110	Construcciones y Mejoras de Bienes en Dominio Privado	3,487,000.00	-	-	-	-	-	-	-
50000	**TRANSFERENCIAS Y DONACIONES**	**7,151,545.00**	**7,672,545.00**	**1,296,754.60**	**3,032,153.35**	**6,375,790.40**	**16.90**	**4,640,391.65**	**39.52**
51310	Transferencias Corrientes A Instituciones Sin Fines De Lucro	5,336,218.00	5,336,218.00	772,800.00	772,800.00	4,563,418.00	14.48	4,563,418.00	14.48
53310	Transferencias a Organismos Internacionales - Cuotas Ordinarias	1,815,327.00	2,336,327.00	523,954.60	2,259,353.35	1,812,372.40	22.43	76,973.65	96.71
TOTAL		**371,394,367.00**	**371,394,367.00**	**71,813,925.75**	**207,744,587.62**	**299,580,441.25**	**19.34**	**163,649,779.38**	**55.94**

ANEXO N° 1.1
SECRETARÍA DE FINANZAS
ADMINISTRACIÓN PÚBLICA CENTRAL
INSTITUCIÓN 150: SECRETARÍA DE ESTADO EN LOS DESPACHOS DE RECURSOS NATURALES Y AMBIENTE (SERNA)
PRESUPUESTO DE EGRESOS POR OBJETO DETALLADO
TERCER TRIMESTRE DE 2026
FONDOS DEL TESORO NACIONAL
(Cifras en Lempiras)

Objeto	Descripción	Presupuesto Aprobado	Presupuesto Vigente	Ejecutado III Trimestre	Ejecutado Acumulado	Variación Trimestral		Variación Acumulada	
						Vigente / Ejecutado	% de Ejecución	Vigente / Acumulado	% de Ejecución
10000	**SERVICIOS PERSONALES**	**241,978,174**	**266,825,574**	**42,131,783**	**151,338,789**	**224,693,791**	**15.8**	**115,486,785**	**56.7**
11100	Sueldos Básicos	167,353,486.00	156,716,952.00	24,588,727.48	90,863,883.41	132,128,224.52	15.69	65,853,068.59	57.98
11510	Decimotercer Mes	13,946,222.00	13,946,222.00	32,782.22	55,755.83	13,913,439.78	-	13,890,466.17	-
11520	Decimocuarto Mes	13,946,222.00	13,946,222.00	150,943.32	8,646,143.14	13,795,278.68	1.08	5,300,078.86	62.00
11600	Complementos	9,155,577.00	9,155,577.00	3,609,570.82	5,651,485.09	5,546,006.18	39.42	3,504,091.91	61.73
11710	Contribuciones al Instituto Nacional de Jubilaciones y Pensiones de los Empleados y Funcionarios del Poder Ejecutivo	24,266,582.00	24,266,582.00	3,375,915.24	13,003,914.91	20,890,666.76	13.91	11,262,667.09	53.59
11750	Contribuciones para Seguro Social	5,129,409.00	5,129,409.00	650,660.81	2,623,716.71	4,478,748.19	12.68	2,505,692.29	51.15
12100	Sueldos Básicos	-	8,295,625.00	491,933.33	491,933.33	7,803,691.67	5.93	7,803,691.67	5.93
12200	Jornales	-	5,178,000.00	3,708,108.24	3,708,108.24	1,469,891.76	71.61	1,469,891.76	71.61
12410	Decimotercer Mes	-	1,092,216.00		-	1,092,216.00	-	1,092,216.00	-
12420	Decimocuarto Mes	-	2,475,954.00	15,800.00	15,800.00	2,460,154.00	0.64	2,460,154.00	0.64
12550	Contribuciones para Seguro Social	-	718,175.00	373,408.00	373,408.00	344,767.00	51.99	344,767.00	51.99
16200	Compensaciones	8,180,676.00	25,904,640.00	5,133,934.00	25,904,640.00	20,770,706.00	19.82	-	100.00
20000	**SERVICIOS NO PERSONALES**	**44,705,682.00**	**41,230,340.00**	**14,442,293.37**	**27,428,835.88**	**26,788,046.63**	**35.03**	**13,801,504.12**	**66.53**
21110	Suministro De EnergíA EléCtrica	6,080,000.00	6,080,000.00	1,093,170.32	2,694,386.12	4,986,829.68	17.98	3,385,613.88	44.32
21200	Agua	900,000.00	900,000.00	192,576.82	509,688.23	707,423.18	21.40	390,311.77	56.63
21410	Correo Postal	1,500.00	1,500.00	-	1,500.00	1,500.00	-	-	100.00
21420	Telefonía Fija	240,000.00	240,000.00	37,719.10	97,959.96	202,280.90	15.72	142,040.04	40.82
22100	Alquiler de Edificios, Viviendas y Locales	12,504,240.00	12,504,240.00	3,126,060.00	9,378,180.00	9,378,180.00	-	3,126,060.00	-
22260	Alquiler de Equipo de Oficina y Muebles	310,000.00	252,805.00	42,152.10	168,500.30	210,652.90	16.67	84,304.70	66.65
22900	Otros Alquileres	60,000.00	60,000.00	15,525.00	41,400.00	44,475.00	25.88	18,600.00	69.00
23100	Mantenimiento y Reparación de Edificios y Locales	2,019,942.00	95,000.00		-	95,000.00	-	95,000.00	-
23200	Mantenimiento y Reparación de Equipos y Medios de Transporte	1,825,600.00	825,600.00	456,867.89	538,121.46	368,732.11	55.34	287,478.54	65.18
23310	Mantenimiento y Reparación de Equipos y Maquinarias de Producción	300,000.00	300,000.00	220,742.50	220,742.50	79,257.50	73.58	79,257.50	73.58
23320	Mantenimiento y Reparación de Equipos de Tracción y Elevación	52,000.00	52,000.00	22,390.50	22,390.50	29,609.50	43.06	29,609.50	43.06
23330	Mantenimiento y Reparación de Equipos Sanitarios y de Laboratorio	150,000.00	150,000.00	-	-	150,000.00	-	150,000.00	-
23360	Mantenimiento y Reparación de Equipo de Oficina y Muebles	300,000.00	281,520.00	62,560.00	62,560.00	218,960.00	22.22	218,960.00	22.22
23370	Mantenimiento y Reparación de Equipos de Comunicación	350,000.00	348,657.00	109,250.00	207,345.00	239,407.00	31.33	141,312.00	59.47
23390	Mantenimiento y Reparación de Otros Equipos	172,000.00	149,161.00	24,953.85	39,410.50	124,207.15	16.73	109,750.50	26.42
23400	Mantenimiento y Reparación de Obras Civiles e Instalaciones Varias	1,760,000.00	-	-	-	-	-	-	-
23500	Limpieza, Aseo y Fumigación	410,000.00	410,000.00	77,740.00	233,737.50	332,260.00	18.96	176,262.50	57.01
24300	Servicios Jurídicos	-	-	-	-	-	-	-	-
24600	Servicios de Informática y Sistemas Computarizados	500,000.00	-	-	-	-	-	-	-
24710	Servicios De ConsultoríA De GestiÓN Administrativa Y Financiera	500,000.00	-	-	-	-	-	-	-
25100	Servicio de Transporte	50,000.00	50,000.00	2,466.50	3,156.50	47,533.50	4.93	46,843.50	6.31
25300	Servicio de Imprenta, Publicaciones y Reproducciones	250,000.00	60,000.00	16,675.00	16,675.00	43,325.00	27.79	43,325.00	27.79
25400	Primas y Gastos de Seguro	1,511,000.00	961,000.00	764,351.24	764,351.24	196,648.76	79.54	196,648.76	79.54
25600	Publicidad y Propaganda	25,000.00	25,000.00	16,215.00	16,215.00	8,785.00	64.86	8,785.00	64.86
25700	Servicio de Internet	873,400.00	873,400.00	166,194.65	433,007.82	707,205.35	19.03	440,392.18	49.58
25900	Otros Servicios Comerciales y Financieros	-	-	-	-	-	-	-	-
26210	Viáticos Nacionales	9,536,000.00	4,466,000.00	1,788,712.90	2,875,612.66	2,677,287.10	40.05	1,590,387.34	64.39
26220	Viáticos al Exterior	100,000.00	200,000.00	-	-	200,000.00	-	200,000.00	-
27122	Impuesto sobre Bienes Inmuebles	1,000,000.00	149,857.00	8,263.52	149,856.61	141,593.48	5.51	0.39	100.00
27210	Tasas	1,050,000.00	850,000.00	90,657.98	90,657.98	759,342.02	10.67	759,342.02	10.67
27500	Gastos Judiciales	1,500,000.00	10,914,600.00	6,080,617.50	8,836,950.00	4,833,982.50	55.71	2,077,650.00	80.96
29100	Ceremonial y Protocolo	375,000.00	30,000.00	26,431.00	26,431.00	3,569.00	88.10	3,569.00	88.10
30000	**MATERIALES Y SUMINISTROS**	**42,850,260.00**	**21,478,202.00**	**4,593,945.58**	**8,979,411.38**	**16,884,256.42**	**21.39**	**12,498,790.62**	**41.81**
31110	Productos Alimenticios Y Bebidas	2,265,000.00	1,165,000.00	302,514.08	594,186.66	862,485.92	25.97	570,813.34	51.00
31200	Alimentos para Animales	6,009,000.00	6,309,000.00	905,694.33	2,879,619.33	5,403,305.67	14.36	3,429,380.67	45.64
31420	Productos Forestales	80,000.00	30,000.00	-	-	30,000.00	-	30,000.00	-
31500	Madera, Corcho y sus Manufacturas	349,300.00	199,300.00	22,436.50	35,242.90	176,863.50	11.26	164,057.10	17.68
32200	Confecciones Textiles	300,000.00	50,000.00		5,641.90	50,000.00	-	44,358.10	11.28
32310	Prendas de Vestir	1,320,000.00	320,000.00	182,551.00	182,551.00	137,449.00	57.05	137,449.00	57.05
32400	Calzados	382,000.00	82,000.00	12,813.30	12,813.30	69,186.70	15.63	69,186.70	15.63
33100	Productos De Papel Y CartóN	1,040,000.00	540,000.00	143,069.30	322,865.42	396,930.70	26.49	217,134.58	59.79
33300	Productos de Artes Gráficas	403,700.00	303,700.00	55,679.55	148,817.05	248,020.45	18.33	154,882.95	49.00
33500	Libros, Revistas y Periódicos	100,000.00	-	-	-	-	-	-	-
33700	Especies Timbradas y Valores	50,000.00	-	-	-	-	-	-	-
34300	Artículos de Caucho	5,000.00	5,000.00	5,000.00	5,000.00	-	100.00	-	100.00
34400	Llantas y Cámaras de Aire	1,065,000.00	65,000.00	-	-	65,000.00	-	65,000.00	-
35100	Productos Químicos	2,860,000.00	2,710,000.00	130,352.50	158,757.50	2,579,647.50	4.81	2,551,242.50	5.86
35210	Productos Farmacéuticos y Medicinales Varios	315,000.00	315,000.00	87,442.74	87,442.74	227,557.26	27.76	227,557.26	27.76

ANEXO N° 1.1
SECRETARÍA DE FINANZAS
ADMINISTRACIÓN PÚBLICA CENTRAL
INSTITUCIÓN 150: SECRETARÍA DE ESTADO EN LOS DESPACHOS DE RECURSOS NATURALES Y AMBIENTE (SERNA)
PRESUPUESTO DE EGRESOS POR OBJETO DETALLADO
TERCER TRIMESTRE DE 2026
FONDOS DEL TESORO NACIONAL
(Cifras en Lempiras)

Objeto	Descripción	Presupuesto Aprobado	Presupuesto Vigente	Ejecutado III Trimestre	Ejecutado Acumulado	Variación Trimestral		Variación Acumulada	
						Vigente / Ejecutado	% de Ejecución	Vigente / Acumulado	% de Ejecución
35270	Vendaje para Fracturas y Otros	20,000.00	20,000.00	-	-	20,000.00	-	20,000.00	-
35300	Abonos y Fertilizantes	70,000.00	20,000.00	17,155.00	17,155.00	2,845.00	85.78	2,845.00	85.78
35400	Insecticidas, Fumigantes y Otros	319,000.00	86,942.00	46,644.89	70,518.17	40,297.11	53.65	16,423.83	81.11
35500	Tintas, Pinturas y Colorantes	1,020,000.00	470,000.00	143,934.00	393,754.25	326,066.00	30.62	76,245.75	83.78
35610	Gasolina	1,598,000.00	398,000.00	70,500.00	93,500.00	327,500.00	17.71	304,500.00	23.49
35620	Diesel	3,560,000.00	1,660,000.00	585,556.20	799,763.40	1,074,443.80	35.27	860,236.60	48.18
35650	Aceites y Grasas Lubricantes	1,115,000.00	115,000.00	52,377.92	52,377.92	62,622.08	45.55	62,622.08	45.55
35700	Específicos Veterinarios y Productos Varios para Animales	350,000.00	350,000.00	-	-	350,000.00	-	350,000.00	-
35800	Productos de Material Plástico	700,000.00	300,000.00	24,106.30	118,606.30	275,893.70	8.04	181,393.70	39.54
36100	Productos Ferrosos	1,770,000.00	1,070,000.00	732,895.78	746,860.00	337,104.22	68.49	323,140.00	69.80
36400	Herramientas Menores	1,110,000.00	110,000.00		-	110,000.00	-	110,000.00	-
36930	Elementos de Ferretería	1,625,000.00	475,000.00	212,060.11	269,489.51	262,939.89	44.64	205,510.49	56.73
37100	Productos De Cemento, Asbesto, Yeso Y Otros	1,076,000.00	176,000.00	40,659.79	89,123.09	135,340.21	23.10	86,876.91	50.64
37200	Productos de Vidrio	238,000.00	38,000.00	-	-	38,000.00	-	38,000.00	-
37300	Productos Con Propiedades Aislantes	110,000.00	10,000.00	-	-	10,000.00	-	10,000.00	-
37400	Productos Abrasivos	100,000.00	-	-	-	-	-	-	-
37500	Minerales MetalíFeros	325,000.00	125,000.00	-	4,214.75	125,000.00	-	120,785.25	3.37
37800	Piedra, Arcilla Y Arena	130,260.00	30,260.00	13,529.75	25,329.75	16,730.25	44.71	4,930.25	83.71
38100	Material De Defensa Y Seguridad	135,000.00	35,000.00	-	-	35,000.00	-	35,000.00	-
39100	Elementos de Limpieza y Aseo Personal	2,080,000.00	580,000.00	152,281.00	312,313.65	427,719.00	26.26	267,686.35	53.85
39200	Utiles de Escritorio, Oficina y Enseñanza	1,517,000.00	517,000.00	66,323.15	140,320.38	450,676.85	12.83	376,679.62	27.14
39300	Utiles y Materiales Eléctricos	1,503,000.00	1,048,000.00	58,560.88	292,451.24	989,439.12	5.59	755,548.76	27.91
39400	Utensilios de Cocina y Comedor	100,000.00	65,000.00	58,915.08	62,266.53	6,084.92	90.64	2,733.47	95.79
39510	Instrumental Médico Quirúrgico Menor	107,000.00	7,000.00	-	-	7,000.00	-	7,000.00	-
39520	Instrumental y Material para Laboratorio	21,000.00	21,000.00	7,033.40	7,033.40	13,966.60	33.49	13,966.60	33.49
39530	Material Médico Quirúrgico Menor	7,000.00	7,000.00	-	-	7,000.00	-	7,000.00	-
39540	Otro Instrumental, Accesorios y Material Médico	130,000.00	130,000.00	123,832.00	123,832.00	6,168.00	95.26	6,168.00	95.26
39600	Repuestos y Accesorios	5,470,000.00	1,520,000.00	340,027.03	927,564.24	1,179,972.97	22.37	592,435.76	61.02
50000	**TRANSFERENCIAS Y DONACIONES**	**7,151,545.00**	**7,151,545.00**	**811,650.19**	**2,547,048.94**	**6,339,894.81**	**11.35**	**4,604,496.06**	**35.62**
51310	Transferencias Corrientes A Instituciones Sin Fines De Lucro	5,336,218.00	5,336,218.00	772,800.00	772,800.00	4,563,418.00	-	4,563,418.00	-
53310	Transferencias a Organismos Internacionales - Cuotas Ordinarias	1,815,327.00	1,815,327.00	38,850.19	1,774,248.94	1,776,476.81	2.14	41,078.06	97.74
TOTAL		**336,685,661.00**	**336,685,661.00**	**61,979,672.60**	**190,294,084.86**	**274,705,988.40**	**18.41**	**146,391,576.14**	**56.52**

ANEXO N° 1.2
SECRETARÍA DE FINANZAS
ADMINISTRACIÓN PÚBLICA CENTRAL
INSTITUCIÓN 150: SECRETARÍA DE ESTADO EN LOS DESPACHOS DE RECURSOS NATURALES Y AMBIENTE (SERNA)
PRESUPUESTO DE EGRESOS POR OBJETO DETALLADO
TERCER TRIMESTRE DE 2026
FONDOS DE RECURSOS PROPIOS
(Cifras en Lempiras)

Objeto	Descripción	Presupuesto Aprobado	Presupuesto Vigente	Ejecutado III Trimestre	Ejecutado Acumulado	Variación Trimestral		Variación Acumulada	
						Vigente / Ejecutado	% de Ejecución	Vigente / Acumulado	% de Ejecución
10000	**SERVICIOS PERSONALES**	**2,972,328**	**19,280,243**	**6,593,625**	**13,673,326**	**12,686,618**	**34.2**	**5,606,917**	**70.9**
14300	Gastos de Representacion en el Pais	600,000.00	600,000.00	150,000.00	360,000.00	450,000.00	25.00	240,000.00	60.00
16200	Compensaciones	2,372,328.00	18,680,243.00	6,443,625.21	13,313,325.82	12,236,617.79	34.49	5,366,917.18	71.27
20000	**SERVICIOS NO PERSONALES**	**7,441,222.00**	**7,059,021.00**	**2,428,444.78**	**2,479,705.02**	**4,630,576.22**	**34.40**	**4,579,315.98**	**35.13**
21410	Correo Postal	2,500.00	2,500.00	-	770.00	2,500.00	-	1,730.00	30.80
21430	Telefonía Celular	-	25,000.00	-	-	25,000.00	-	25,000.00	-
22260	Alquiler de Equipo de Oficina y Muebles	300,000.00	-	-	-	-	-	-	-
22900	Otros Alquileres	60,000.00	60,000.00	-	-	60,000.00	-	60,000.00	-
23100	Mantenimiento y Reparación de Edificios y Locales	1,930,915.00	-	-	-	-	-	-	-
23200	Mantenimiento y Reparación de Equipos y Medios de Transporte	710,300.00	460,300.00	-	-	460,300.00	-	460,300.00	-
23330	Mantenimiento y Reparación de Equipos Sanitarios y de Laboratorio	100,000.00	100,000.00	-	-	100,000.00	-	100,000.00	-
23370	Mantenimiento y Reparación de Equipos de Comunicación	40,000.00	25,000.00	-	-	25,000.00	-	25,000.00	-
23390	Mantenimiento y Reparación de Otros Equipos	464,000.00	362,000.00	-	-	362,000.00	-	362,000.00	-
24600	Servicios de Informática y Sistemas Computarizados	-	272,000.00	-	-	272,000.00	-	272,000.00	-
24720	Servicios de Consultoría de Monitoreo y Evaluación	1,000,000.00	895,000.00	-	-	895,000.00	-	895,000.00	-
25100	Servicio de Transporte	50,000.00	-	-	-	-	-	-	-
25300	Servicio de Imprenta, Publicaciones y Reproducciones	100,000.00	100,000.00	-	-	100,000.00	-	100,000.00	-
25700	Servicio de Internet	152,000.00	100,000.00	-	-	100,000.00	-	100,000.00	-
26210	Viáticos Nacionales	2,081,507.00	2,081,507.00	259,109.02	300,719.26	1,822,397.98	12.45	1,780,787.74	14.45
27129	Impuestos Municipales Varios	200,000.00	-	-	-	-	-	-	-
27210	Tasas	200,000.00	200,000.00	1,077.28	9,957.28	198,922.72	-	190,042.72	-
27500	Gastos Judiciales	-	2,375,714.00	2,168,258.48	2,168,258.48	207,455.52	91.27	207,455.52	91.27
29100	Ceremonial y Protocolo	50,000.00	-	-	-	-	-	-	-
30000	**MATERIALES Y SUMINISTROS**	**19,208,156.00**	**5,888,442.00**	**321,386.25**	**481,464.21**	**5,567,055.75**	**5.46**	**5,406,977.79**	**8.18**
31110	Productos Alimenticios Y Bebidas	1,025,000.00	661,000.00	249,831.75	389,740.75	411,168.25	37.80	271,259.25	58.96
31500	Madera, Corcho y sus Manufacturas	300,000.00	270,000.00	-	-	270,000.00	-	270,000.00	-
32200	Confecciones Textiles	200,000.00	-	-	-	-	-	-	-
32310	Prendas de Vestir	300,000.00	-	-	-	-	-	-	-
33100	Productos De Papel Y CartóN	850,000.00	223,000.00	-	-	223,000.00	-	223,000.00	-
33300	Productos de Artes Gráficas	300,000.00	300,000.00	-	-	300,000.00	-	300,000.00	-
33500	Libros, Revistas y Periódicos	100,000.00	-	-	-	-	-	-	-
34400	Llantas y Cámaras de Aire	500,000.00	400,000.00	-	-	400,000.00	-	400,000.00	-
35100	Productos Químicos	970,000.00	459,000.00	40,681.25	40,681.25	418,318.75	8.86	418,318.75	8.86
35210	Productos Farmacéuticos y Medicinales Varios	300,000.00	-	-	-	-	-	-	-
35300	Abonos y Fertilizantes	150,000.00	-	-	-	-	-	-	-
35400	Insecticidas, Fumigantes y Otros	201,000.00	-	-	-	-	-	-	-
35500	Tintas, Pinturas y Colorantes	400,000.00	100,000.00	-	-	100,000.00	-	100,000.00	-
35610	Gasolina	400,000.00	-	-	-	-	-	-	-
35620	Diesel	1,020,000.00	20,000.00	-	-	20,000.00	-	20,000.00	-
35650	Aceites y Grasas Lubricantes	440,000.00	400,000.00	-	-	400,000.00	-	400,000.00	-
35800	Productos de Material Plástico	410,000.00	300,000.00	19,262.85	33,277.81	280,737.15	6.42	266,722.19	11.09
36100	Productos Ferrosos	800,000.00	273,286.00	-	-	273,286.00	-	273,286.00	-
36400	Herramientas Menores	470,000.00	279,000.00	11,610.40	11,610.40	267,389.60	4.16	267,389.60	4.16
36930	Elementos de Ferretería	525,000.00	170,000.00	-	6,154.00	170,000.00	-	163,846.00	3.62
37100	Productos De Cemento, Asbesto, Yeso Y Otros	250,000.00	100,000.00	-	-	100,000.00	-	100,000.00	-
37200	Productos de Vidrio	315,000.00	165,000.00	-	-	165,000.00	-	165,000.00	-
37300	Productos Con Propiedades Aislantes	20,000.00	20,000.00	-	-	20,000.00	-	20,000.00	-
37500	Minerales MetalíFeros	610,000.00	260,000.00	-	-	260,000.00	-	260,000.00	-
37800	Piedra, Arcilla Y Arena	550,000.00	200,000.00	-	-	200,000.00	-	200,000.00	-
38100	Material De Defensa Y Seguridad	120,000.00	-	-	-	-	-	-	-
39100	Elementos de Limpieza y Aseo Personal	632,000.00	120,000.00	-	-	120,000.00	-	120,000.00	-
39200	Utiles de Escritorio, Oficina y Enseñanza	605,000.00	25,000.00	-	-	25,000.00	-	25,000.00	-
39300	Utiles y Materiales Eléctricos	1,252,000.00	277,000.00	-	-	277,000.00	-	277,000.00	-
39400	Utensilios de Cocina y Comedor	202,000.00	20,000.00	-	-	20,000.00	-	20,000.00	-
39510	Instrumental Médico Quirúrgico Menor	128,000.00	28,000.00	-	-	28,000.00	-	28,000.00	-
39520	Instrumental y Material para Laboratorio	44,000.00	44,000.00	-	-	44,000.00	-	44,000.00	-
39530	Material Médico Quirúrgico Menor	145,000.00	45,000.00	-	-	45,000.00	-	45,000.00	-
39600	Repuestos y Accesorios	4,554,156.00	719,156.00	-	-	719,156.00	-	719,156.00	-
39800	Utiles Deportivos, Recreativos y de Rescate	120,000.00	10,000.00	-	-	10,000.00	-	10,000.00	-
40000	**BIENES CAPITALIZABLES**	**5,087,000.00**	**1,960,000.00**	**5,692.50**	**330,903.30**	**1,954,307.50**	**0.29**	**1,629,096.70**	**16.88**
42110	Muebles Varios de Oficina	-	450,000.00	-	-	450,000.00	-	450,000.00	-
42120	Equipos Varios de Oficina	500,000.00	450,000.00	-	24,150.00	450,000.00	-	425,850.00	5.37
42140	Electrodomésticos	300,000.00	50,000.00	-	-	50,000.00	-	50,000.00	-
42260	Maquinaria y Equipo para Producción Electrónica, Carpintería y Mecánica	-	50,000.00	-	-	50,000.00	-	50,000.00	-

ANEXO Nº 1.2
SECRETARÍA DE FINANZAS
ADMINISTRACIÓN PÚBLICA CENTRAL
INSTITUCIÓN 150: SECRETARÍA DE ESTADO EN LOS DESPACHOS DE RECURSOS NATURALES Y AMBIENTE (SERNA)
PRESUPUESTO DE EGRESOS POR OBJETO DETALLADO
TERCER TRIMESTRE DE 2026
FONDOS DE RECURSOS PROPIOS
(Cifras en Lempiras)

Objeto	Descripción	Presupuesto Aprobado	Presupuesto Vigente	Ejecutado III Trimestre	Ejecutado Acumulado	Variación Trimestral		Variación Acumulada	
						Vigente / Ejecutado	% de Ejecución	Vigente / Acumulado	% de Ejecución
42270	Maquinaria y Equipo de Producción de Servicio (Agua, Luz, Teléfono etc)	-	60,000.00	-	-	60,000.00	-	60,000.00	-
42510	Equipo de Comunicación	200,000.00	100,000.00	-	-	100,000.00	-	100,000.00	-
42600	Equipos para Computación	100,000.00	500,000.00	5,692.50	10,292.50	494,307.50	-	489,707.50	-
42800	Herramientas Mayores	200,000.00	-	-	-	-	-	-	-
45100	Aplicaciones Informáticas	300,000.00	300,000.00		296,460.80	300,000.00	-	3,539.20	98.82
47110	Construcciones y Mejoras de Bienes en Dominio Privado	3,487,000.00	-		-	-	-	-	-
50000	**TRANSFERENCIAS Y DONACIONES**	**-**	**521,000.00**	**485,104.41**	**485,104.41**	**35,895.59**	**93.11**	**35,895.59**	**93.11**
53310	Transferencias a Organismos Internacionales - Cuotas Ordinarias	-	521,000.00	485,104.41	485,104.41	35,895.59	93.11	35,895.59	93.11
TOTAL		**34,708,706.00**	**34,708,706.00**	**9,834,253.15**	**17,450,502.76**	**24,874,452.85**	**28.33**	**17,258,203.24**	**50.28**

ANEXO N° 2
SECRETARÍA DE FINANZAS
ADMINISTRACIÓN PÚBLICA CENTRAL
INSTITUCIÓN 150: SECRETARÍA DE ESTADO EN LOS DESPACHOS DE RECURSOS NATURALES Y AMBIENTE (SERNA)
PRESUPUESTO DE EGRESOS POR PROGRAMA Y GRUPO DE GASTO
TERCER TRIMESTRE DE 2026
TOTAL FONDOS
(Cifras en Lempiras)

Programa	Grupo	Descripción	Presupuesto Aprobado	Presupuesto Vigente	Ejecutado III Trimestre	Ejecutado Acumulado	Variación Trimestral		Variación Acumulada	
							Vigente / Ejecutado	% de Ejecución	Vigente / Acumulado	% de Ejecución
1		**ACTIVIDADES CENTRALES**	**218,209,486**	**227,159,205**	**47,926,165**	**136,259,187**	**179,233,040**	**21.1**	**90,900,018**	**60.0**
	10000	SERVICIOS PERSONALES	119,082,428	169,932,348	32,619,939	104,319,158	137,312,409	19.2	65,613,190	61.4
	20000	SERVICIOS NO PERSONALES	41,449,097	34,837,954	11,492,645	23,607,863	23,345,309	33.0	11,230,091	67.8
	30000	MATERIALES Y SUMINISTROS	45,439,416	12,756,358	2,511,135	4,969,109	10,245,223	19.7	7,787,249	39.0
	40000	BIENES CAPITALIZABLES	5,087,000	1,960,000	5,693	330,903	1,954,308	0.3	1,629,097	16.9
	50000	TRANSFERENCIAS Y DONACIONES	7,151,545	7,672,545	1,296,755	3,032,153	6,375,790	16.9	4,640,392	39.5
11		**MANEJO DE LOS RECURSOS HÍDRICOS**	**18,066,485**	**14,799,982**	**2,328,107**	**7,522,186**	**12,471,875**	**15.7**	**7,277,796**	**50.8**
	10000	SERVICIOS PERSONALES	15,246,485	12,301,982	2,075,678	7,037,054	10,226,304	16.9	5,264,928	57.2
	20000	SERVICIOS NO PERSONALES	2,603,000	2,498,000	252,429	485,132	2,245,571	10.1	2,012,868	19.4
	30000	MATERIALES Y SUMINISTROS	217,000	0	0	0	-	-	-	#¡DIV/0!
12		**ADAPTACIÓN Y MITIGACIÓN AL CAMBIO CLIMÁTICO**	**2,691,656**	**2,200,656**	**-**	**128,206**	**2,200,656**	**-**	**2,072,450**	**5.8**
	10000	SERVICIOS PERSONALES	2,641,656	2,200,656	0	128,206	2,200,656	-	2,072,450	5.8
	20000	SERVICIOS NO PERSONALES	50,000	0		0	-	-	-	-
14		**EVALUACIÓN Y CONTROL DEL IMPACTO AMBIENTAL**	**12,125,475**	**11,131,841**	**2,278,717**	**6,699,543**	**8,853,124**	**20.5**	**4,432,298**	**60.2**
	10000	SERVICIOS PERSONALES	10,125,475.00	9,131,841.00	1,712,508.39	5,798,173.97	7,419,333	18.8	3,333,667	63.5
	20000	SERVICIOS NO PERSONALES	2,000,000.00	2,000,000.00	566,208.48	901,368.69	1,433,792	28.3	1,098,631	45.1
15		**PROMOCIÓN, DESARROLLO Y CAPACITACIÓN EN LA GESTIÓN AMBIENTAL**	**40,187,934**	**43,871,734**	**9,382,249**	**24,632,507**	**34,489,485**	**21.4**	**19,239,227**	**56.1**
	10000	SERVICIOS PERSONALES	39,687,934	38,019,134	5,661,782	20,912,040	32,357,352	-	17,107,094	55.0
	20000	SERVICIOS NO PERSONALES	500,000	5,852,600	3,720,467	3,720,467	2,132,133	63.6	2,132,133	63.6
16		**PROTECCION Y CONSERVACIÓN DE LA DIVERSIDAD BIOLÓGICA**	**8,171,823**	**6,086,763**	**738,393**	**2,760,316**	**5,348,370**	**12.1**	**3,326,447**	**45.3**
	10000	SERVICIOS PERSONALES	7,971,823	5,886,763	688,905	2,710,432	5,197,858	11.7	3,176,331	46.0
	20000	SERVICIOS NO PERSONALES	200,000	200,000	49,487	49,884	150,513	24.7	150,116	24.9
17		**ESTUDIO Y CONTROL DE CONTAMINANTES**	**18,725,335**	**17,163,727**	**2,545,019**	**8,782,784**	**14,618,708**	**14.8**	**8,380,943**	**51.2**
	10000	SERVICIOS PERSONALES	16,824,528.00	15,262,920.00	2,117,519.69	8,156,957.94	13,145,400	13.9	7,105,962	53.4
	20000	SERVICIOS NO PERSONALES	788,807.00	788,807.00	310,510.34	508,837.32	478,297	39.4	279,970	64.5
	30000	MATERIALES Y SUMINISTROS	1,112,000.00	1,112,000.00	116,988.58	116,988.58	995,011	10.5	995,011	10.5
18		**SERVICIOS DE AGUA POTABLE, ELECTRICIDAD Y RIEGO EN NACAOME**	**18,927,648**	**18,927,648**	**2,159,403**	**6,732,161**	**16,768,245**	**11.4**	**12,195,487**	**35.6**
	10000	SERVICIOS PERSONALES	13,427,648	13,427,648	777,587	5,259,852	12,650,061	5.8	8,167,796	39.2
	20000	SERVICIOS NO PERSONALES	700,000	700,000	314,796	314,796	385,204	45.0	385,204	45.0
	30000	MATERIALES Y SUMINISTROS	4,800,000	4,800,000	1,067,020	1,157,513	3,732,980	22.2	3,642,487	24.1
19		**SERVICIOS DE AGUA POTABLE, ELECTRICIDAD Y RIEGO EN COYOLAR**	**11,617,180**	**9,893,180**	**1,493,158**	**4,205,715**	**8,400,022**	**15.1**	**5,687,465**	**42.5**
	10000	SERVICIOS PERSONALES	8,193,180	8,193,180	1,083,499	3,716,842	7,109,681	-	4,476,338	45.4
	20000	SERVICIOS NO PERSONALES	1,284,000	700,000	86,455	142,518	613,545	12.4	557,482	20.4
	30000	MATERIALES Y SUMINISTROS	2,140,000	1,000,000	323,203	346,355	676,797	32.3	653,645	34.6
20		**CONSERVACIÓN Y RECUPERACIÓN DE ESPECIES**	**22,671,345**	**20,159,631**	**2,962,716**	**10,021,984**	**17,196,915**	**14.7**	**10,137,647**	**49.7**
	10000	SERVICIOS PERSONALES	11,749,345	11,749,345	1,987,991	6,973,399	9,761,354	-	4,775,946	59.4
	20000	SERVICIOS NO PERSONALES	2,572,000	712,000	77,740	177,675	634,260	10.9	534,325	25.0
	30000	MATERIALES Y SUMINISTROS	8,350,000	7,698,286	896,984	2,870,909	6,801,302	11.7	4,827,377	37.3
TOTAL			**371,394,367**	**371,394,367**	**71,813,926**	**207,744,588**	**299,580,441**	**19.3**	**163,649,779**	**55.9**