SECRETARÍA
DE FINANZAS

Informe de Seguimiento y Evaluación de la Ejecución Presupuestaria Física y Financiera al Tercer Trimestre 2026

153 Comisión Reguladora de Energía Eléctrica
(CREE)

SEGUIMIENTO Y EVALUACIÓN DE LA GESTIÓN PRESUPUESTARIA TERCER TRIMESTRE 2026

153: COMISIÓN REGULADORA DE ENERGÍA ELÉCTRICA (CREE)

I. ANTECEDENTES

La Secretaría de Estado en el Despacho de Finanzas realiza el Informe de la Ejecución del Presupuesto de Ingresos y Egresos, con base a los artículos 45 y 46 Capítulo VII "Del Seguimiento y Evaluación de la Ejecución Presupuestaria" del Decreto Legislativo No.83-2004, contentivo de la Ley Orgánica del Presupuesto, Acuerdo No. 1341 de la Secretaría de Finanzas, publicado en el Diario Oficial La Gaceta el 12 de febrero 2009, que aprueba las Normas Técnicas del Subsistema de Presupuesto y Artículo 209 Capítulo VI "Monitoreo, Seguimiento y Evaluación" del Decreto Legislativo No. 62-2026 publicado en el diario oficial La Gaceta el 23 de abril 2026, correspondiente al Presupuesto General de Ingresos y Egresos de la República y sus Disposiciones Generales, Reformulado, Ejercicio Fiscal 2026, Aprobadas por el Congreso Nacional.

a. Autoridad Legislativa

Según Decreto Legislativo No.404-2013 establece en su Capítulo II Articulo No.3 la creación de la Comisión Reguladora de Energía Eléctrica (CREE), como una entidad desconcentrada del Ministerio Sectorial de Conducción y Regulación Económica, con independencia funcional, presupuestaria y facultades administrativas suficientes para asegurar la capacidad técnica y financiera necesaria para el cumplimiento de sus objetivos.

b. Misión

Somos la institución encargada de regular y fiscalizar el sector eléctrico para lograr la competitividad, asequibilidad, confiabilidad, sostenibilidad, eficiencia operativa y económica, en beneficio de los usuarios.

c. Visión

Para 2027 ser un organismo cuyas decisiones sean reconocidas por la sociedad en un entorno regulatorio participativo, equitativo, y confiable para el sector eléctrico.

d. Funciones

- ✓ Aplicar y fiscalizar el cumplimiento de las normas legales y reglamentarias que rigen la actividad del subsector eléctrico, para lo cual podrá realizar las inspecciones que considere necesarias con el fin de confirmar la veracidad de las informaciones que las empresas del sector o los consumidores le hayan suministrado.
- ✓ Aplicar las sanciones que correspondan a las empresas y usuarios regulados por la Ley en caso de infracciones.
- ✓ Expedir las regulaciones y reglamentos necesarios para la mejor aplicación de esta Ley y el adecuado funcionamiento del subsector eléctrico.
- ✓ Otorgar las licencias de operación para transmisión y distribución.
- ✓ Definir la metodología para el cálculo de las tarifas de transmisión y distribución, vigilar su aplicación, aprobar, difundir y poner en vigencia las tarifas resultantes, en su caso.
- ✓ Establecer la tasa de actualización, el costo unitario de la energía no suministrada, y los bloques horarios a ser utilizados en el cálculo de tarifas.

II. RESUMEN DE LA COMPOSICIÓN DEL PRESUPUESTO VIGENTE

El presente Informe contiene el análisis de la Ejecución Física y Financiera del Plan Operativo Anual y del Presupuesto de Ingresos y Egresos de la Comisión Reguladora de Energía Eléctrica (CREE) correspondiente al tercer trimestre de 2026. La CREE cuenta con un presupuesto aprobado de L136,500,000.00 representando el 0.03% del Presupuesto General de Ingresos y Egresos de la República, que asciende a L444,335,810,947.00.

La siguiente sección del informe provee un análisis de la composición del presupuesto vigente:

a. Fuente de Presupuesto Vigente

El presupuesto vigente para el Ejercicio Fiscal 2026 para la Comisión Reguladora de Energía Eléctrica (CREE) asciende a L171,743,824.00 con Fondos Nacionales.

b. Presupuesto Vigente por Grupo

Como se muestra en la gráfica siguiente, la parte más relevante del presupuesto es el Grupo de Gasto de Servicios Personales con 55.7%, Servicios No Personales 30.6% y Transferencias y Donaciones 3.1%. mostrando una ejecución baja Bienes Capitalizables 7.5%, y Materiales y Suministros 3.1%.

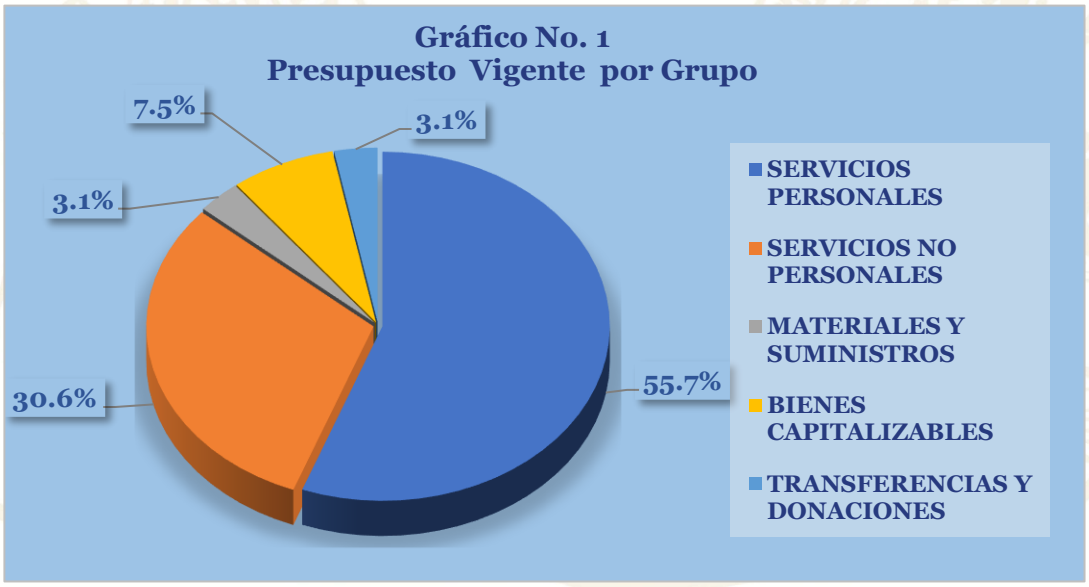

c. Gasto por Grupo Ejecutado 2024-2025-Vigente 2026.

La gráfica siguiente muestra la distribución de los gastos presupuestarios en los últimos dos años (2024 y 2025) considerando también el presupuesto vigente en el Ejercicio Fiscal, 2026. Los datos revelan un aumento progresivo en la ejecución presupuestaria durante el período analizado.

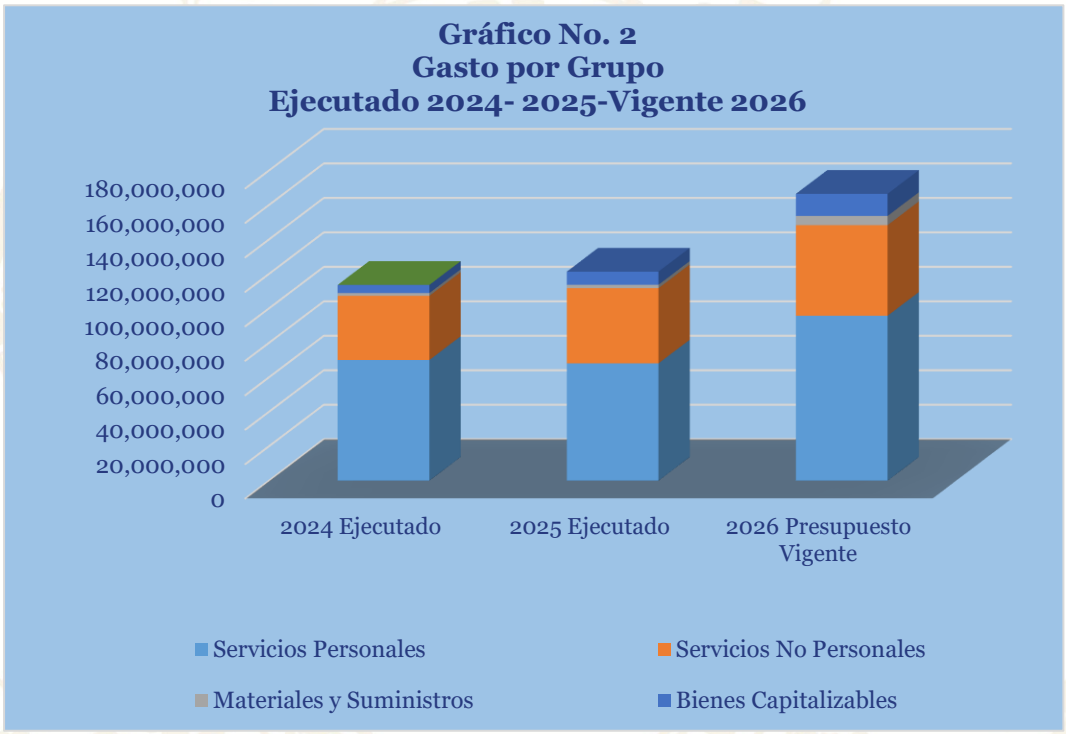

d. Presupuesto Vigente por Programa

El presupuesto vigente a nivel de programas se muestra en la siguiente gráfica, donde la mayor asignación se encuentra en el **programa 1 Actividades Centrales**, con un monto de L 115,202,583.00, (67.1%) seguido del Programa 11 Emisión de Normativa para la Regulación del Sub Sector Eléctrico con una asignación de L 29,435,138.00 (17.1%); seguido del programa 12 Fiscalización de la aplicación de la regulación del sub sector eléctrico , con una asignación de L 22,347,924.00.(13.0) La distribución del presupuesto vigente por programas se refleja de la siguiente forma:

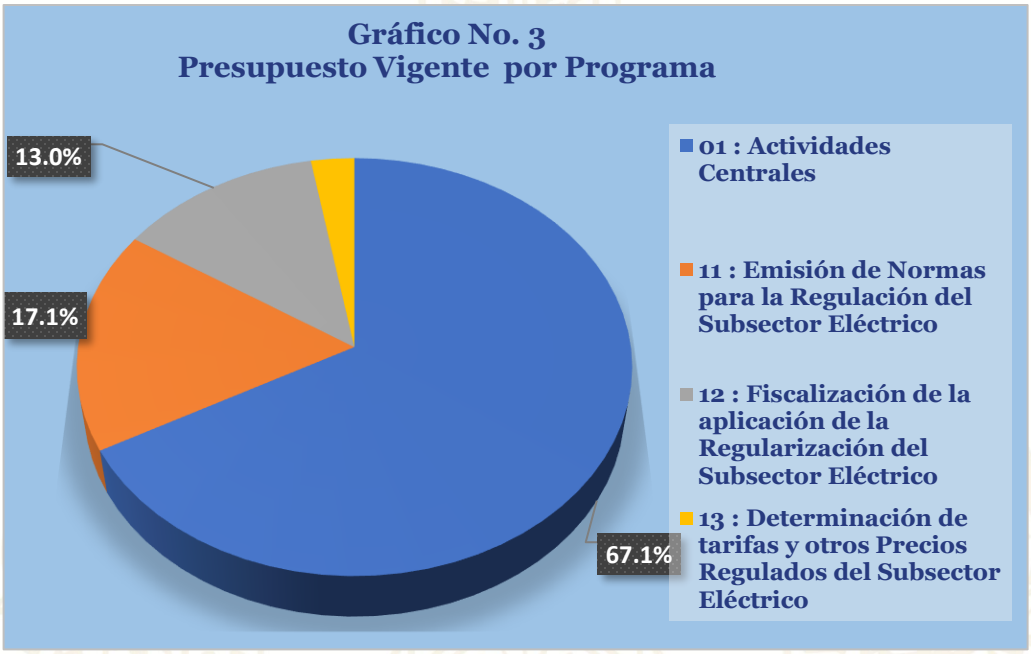

e. Gasto por Programa Ejecutado 2024-2025-Vigente 2026

La gráfica siguiente muestra el total de gastos por programa durante los últimos tres años comparado con el presupuesto vigente del presente año. Se observa que en el presupuesto vigente 2026, con relación al ejecutado del año anterior, muestra un incremento de 41.5%, esencialmente en el programa de 01 Actividades Centrales, con una asignación vigente de L115,202,583.00, monto mayor en un 31.3% (L27,480,393.52) con relación al presupuesto ejecutado 2025 del programa, en el que se presupuestan en su mayoría el pago de salarios y colaterales para el personal que labora en esta institución, y en el programa 11 Emisión de Normativas para la Regulación del Sub sector Eléctrico, con una asignación vigente de L29,435,138.00 con un porcentaje de 79.9% (L 8,017,882.00) en relación al presupuesto ejecutado en 2025.

Gráfico No. 4
Gasto por Programas
Ejecutado 2024-2025- Vigente 2026

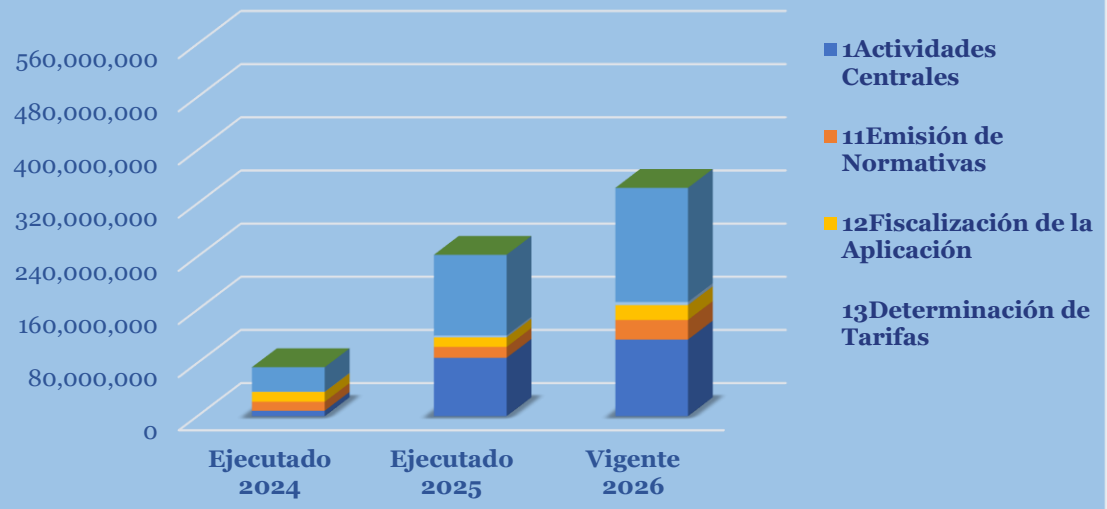

III. ANÁLISIS DE LA EJECUCIÓN PRESUPUESTARIA

a. Asuntos Relevantes

Durante este trimestre esto es lo más relevante el pago de prestaciones de ex empleados de la CREE, pagos de sentencias en firme del juzgado de letras de trabajo del Departamento de Francisco Morazán, compra de materiales, bienes y servicios, que se encuentran plasmados en el PACC para el año 2026, se ha realizado el incremento en el objeto de gasto 121 Sueldos Básicos y sus colaterales, con el objetivo de fortalecer la Dirección de Asuntos Jurídicos y la Dirección de relaciones públicas y comunicaciones y para la Dirección y planificación de la gestión y coordinación.

b. Análisis de los Objetivos

La CREE cuenta con el siguiente objetivo operativo:

1) Lograr el desarrollo de la industria eléctrica bajo ambiente de competencia en la medida de lo posible y regular adecuadamente las actividades en que el nivel de competencia sea menor o nulo, buscando un suministro eficiente, confiable y sostenible y promoviendo la inversión en el sector con calidad mundial.

2) Lograr el funcionamiento del sector eléctrico según el modelo establecido por la ley y un suministro con costo eficiente y calidad deseada por el medio del cumplimiento con la normativa.

3) Determinar tarifas que reflejen costos eficientes, con la calidad deseada.

c. Análisis de los Ingresos

a. Análisis de los Ingresos

Los ingresos Generados por la Comisión Reguladora de Energía Eléctrica (CREE), se derivan de aplicar y fiscalizar el cumplimiento de las normas legales y reglamentarias que rigen la actividad del subsector eléctrico.

Conforme a las Disposiciones Generales del Presupuesto General de Ingresos y Egresos de la República Ejercicio Fiscal vigente, Artículo 10 inciso 9 y Decreto Legislativo No. 061-2020, Artículo 3; a la Comisión Reguladora de Energía Eléctrica le corresponde el 100% de los Ingresos Generados.

Cuadro No. 1
Ingresos por Tipo de Rubro
(Cifras en Lempiras)

Descripción	Presupuesto Aprobado	Presupuesto Vigente	Recaudación del III Trimestre	Acumulado	% Trim.	% Acumulado
Ventas de Servicios Varios	136,500,000.00	171,743,824.00	35,526,287.07	65,819,932.21	20.7	38.3
TOTAL	**136,500,000.00**	**171,743,824.00**	**35,526,287.07**	**65,819,932.21**	**20.7**	**38.3**

Observaciones sobre ejecución trimestral

Al cierre del tercer trimestre del 2026, la Comisión Reguladora de Energía Eléctrica (CREE) registró una recaudación de L35.5 millones, equivalente al 20.7% del presupuesto vigente. Los ingresos percibidos se situaron L1.4 millones arriba de la meta de recaudación trimestral estimada. Este resultado se atribuye al comportamiento favorable registrado en la captación de ingresos de julio y septiembre.

Observaciones sobre la recaudación Acumulada
En el período acumulado de enero a septiembre de 2026, la recaudación ascendió a L65.8 millones, equivalente al 38.3% del presupuesto vigente.

El presupuesto aprobado fue modificado en L35.2 millones, monto que representó un incremento del 25.8%. Esta modificación corresponde a la incorporación de recursos provenientes de años anteriores que no fueron ejecutados.

Respuesta de la Institución.
No se requiere respuesta de la institución.

d. Análisis de los Gastos

1. Gastos por Grupo

La clasificación por objeto del gasto se conceptúa como una ordenación sistemática y homogénea de los bienes, servicios y las transferencias que el Sector Público aplica en el desarrollo de su gestión. Lo anterior, permite identificar claramente y con transparencia los bienes y servicios que se adquieren, así como las transferencias que se ejecutan.

Cuadro No. 2
Ejecución de Egresos por Grupo de Gasto
(Cifras en Lempiras)

Grupo	Presupuesto Aprobado	Presupuesto Vigente	Ejecutado III Trimestre	Ejecutado Acumulado	Disponible	% Trim.	% Acum.
Servicios Personales	88,125,911	95,730,700	20,542,874	52,633,168	75,187,826	21.5	55.0
Servicios No Personales	24,304,089	52,576,103	12,567,046	15,737,909	40,009,057	23.9	29.9
Materiales y Suministros	720,000	5,341,648	255,065	430,911	5,086,583	4.8	8.1
Bienes Capitalizables	3,320,000	12,803,758	41,665	264,247	12,762,094	0.3	2.1
Transferencias y Donaciones	20,030,000	5,291,615	-	-	5,291,615	-	0.0
Total	**136,500,000**	**171,743,824**	**33,406,649**	**69,066,235**	**138,337,175**	**19.5**	**40.2**

Observaciones sobre Ejecución Trimestral

La CREE muestra una ejecución para el tercer trimestre de L33,406,649.00 la cual representa el 19.5% de su presupuesto vigente, donde los grupos de gasto más relevantes según su nivel de ejecución son Servicios No Personales con un 23.9% Servicios Personales con un 21.5%.

Respuesta de la Institución

Servicios No Personales: La ejecución del gasto en este grupo ascendió a L 15,737,909.00 siendo los de mayor ejecución en los objetos de gasto siguientes: Alquiler de Edificios y locales (L 5,756,172.75), Gastos Judiciales (L 2,999,628.53) e imprenta y publicaciones (L 741, 290.00).

Materiales y Suministros: ejecución de L 397,912.51, equivalente al 7.45% del presupuesto del grupo.

Bienes Capitalizables: ejecución de L 264,247.00, de los cuales L 214,199.00 corresponden a equipos de computación; se ha ejecutado el 2.06% del presupuesto del grupo.

2. Gastos por Programa

Esta sección brinda una descripción general tanto del desempeño financiero como el físico del programa para el presente trimestre, así como también a la fecha. La información financiera de dicho programa ha sido consolidada. Para información detallada ver Anexo 2.

a. Programas Administrativos

Programa 01: Actividades Centrales

Cuadro No. 3
Ejecución de Egresos por Programas Administrativos
(Cifras en Lempiras)

Presupuesto Aprobado	Presupuesto Vigente	Ejecutado III Trimestre	Ejecutado Acumulado	Disponible	% Trim.	% Acum.
103,504,372.00	115,202,583.00	24,794,232.00	49,149,224.00	90,408,351	21.5	42.7

Observaciones sobre Ejecución Trimestral

El presupuesto del programa 01" Actividades Centrales" muestra una ejecución de L49,149,224.00 este programa ejecuta los grupos de gasto Servicios Personales, Servicios No Personales, Materiales y Suministros y Bienes Capitalizables para el normal funcionamiento de la Institución y un porcentaje de ejecución de 21.5%, lo que se considera aceptable.

Observaciones sobre Ejecución Acumulada

El presupuesto del programa 01" Actividades Centrales" muestra una ejecución acumulada al tercer trimestre de L 49,149,224.00 con un porcentaje de ejecución de 42.7% lo que se considera bajo.

Respuesta de la Institución

No se requiere respuesta de la institución

b. Programas Operativos

Programa 11 – Emisión de Normativa para la Regulación del Subsector Eléctrico

Su finalidad es Lograr el desarrollo de la industria eléctrica bajo ambiente de competencia en la medida de lo posible y regular adecuadamente las actividades en que el nivel de competencia sea menor o nulo, buscando un suministro eficiente, confiable y sostenible, y promoviendo la inversión en el sector con calidad mundial. No obstante, lo anterior, no se puede presentar el análisis de la información física de este programa en vista que en el segundo trimestre del 2026 no se visualiza información del registro de la evaluación física del programa 11. En el segundo trimestre del 2026 no se visualiza información del registro de la evaluación física del programa 11 ya que su periodicidad es anual.

Cuadro No. 4
Ejecución de Egresos por Programa

Información Financiera						
Presupuesto Aprobado	**Vigente**	**Ejecutado del III Trimestre**	**Ejecutado Acumulado**	**Disponible**	**% Trimestre**	**% Acumulado**
16,082,761	29,453,138	4,177,637	9,007,911	25,275,501	14.2	30.6

Información Física			
Descripción del Producto	Regulación para medición de usuarios regulados remitidas para su publicación en el diario Oficial la Gaceta	**Unidad de Medida del producto**	77- Publicación

Trimestral					
Programado		**Ejecutado**		**% de Ejecución**	
Cantidad	**Asignación Presupuestaria**	**Cantidad**	**Asignación Presupuestaria**	**Cantidad**	**Asignación Presupuestaria**
-	-	-	-	-	-

Anual					
Programado		**Ejecutado**		**% de Ejecución**	
Cantidad	**Asignación Presupuestaria**	**Cantidad**	**Asignación Presupuestaria**	**Cantidad**	**Asignación Presupuestaria**
-	-	-	-	-	-

Observaciones sobre Ejecución Trimestral

El presupuesto del programa 11" Emisión de Normativa para la Regulación del Subsector Eléctrico" muestra una ejecución de L 4,177,637.00 con un porcentaje de ejecución trimestral de 14.2% lo que se considera baja.

Observaciones sobre Ejecución Acumulada

El presupuesto de este programa muestra una ejecución acumulada al tercer trimestre de L 9.007,911 con un porcentaje de ejecución de 30.6% lo que se considera bajo.

Modificaciones presupuestarias relevantes del programa

En el tercer trimestre se realizó modificación de incorporación de recursos propios en este programa, por incorporación al presupuesto por ingresos propios y no ejecutados del 2025, provenientes de las transferencias a la CREE de la tasa de regulación de las empresas distribuidoras de energía eléctrica, según lo establecido en el Articulo 3 Literal E de la Ley

General de Industrias Eléctricas y su reforma, asimismo, por el artículo 10 de las Disposiciones Generales de Presupuesto 2026, se realiza en consideración a lo programado a ejecutar según el POA y el PACC 2026.

Programa 12 – Fiscalización de la aplicación de la Normativa y de la Calidad del Servicio Eléctrico

La finalidad de este programa es lograr el funcionamiento del sector eléctrico según el modelo establecido por la ley, y un suministro con costos eficientes y calidad deseada por medio del cumplimiento con la normativa.

Cuadro No. 5
Ejecución de Egresos por Programa
(Cifras en Lempiras)

Información Financiera						
Presupuesto Aprobado	**Vigente**	**Ejecutado del III Trimestre**	**Ejecutado Acumulado**	**Disponible**	**% Trimestre**	**% Acumulado**
12,305,804	22,347,924	3,309,035	8,043,194	19,038,889	14.8	36.0

Información Física			
Descripción del Producto	1- Informe de fiscalización de la regulación tarifaria, pago de la tasa de regulación, servicio de alumbrado público y otras obligaciones legales, publicado en la página web de la CREE	**Unidad de Medida del producto**	77- Publicación

Trimestral					
Programado		**Ejecutado**		**% de Ejecución**	
Cantidad	**Asignación Presupuestaria**	**Cantidad**	**Asignación Presupuestaria**	**Cantidad**	**Asignación Presupuestaria**
6	12,237,459	6.00	3,309,035.00	100.0	27.0

Anual					
Programado		**Ejecutado**		**% de Ejecución**	
Cantidad	**Asignación Presupuestaria**	**Cantidad**	**Asignación Presupuestaria**	**Cantidad**	**Asignación Presupuestaria**
24	22,374,924.00	18	8,043,194.00	75	35.9

Observación sobre Ejecución Trimestral

El programa 12 – Fiscalización de la Aplicación de la Normativa y la calidad del Servicio Eléctrico, muestra una ejecución financiera de 14.8% en el tercer trimestre, respecto al presupuesto vigente de la Institución, en cuanto a la programación física se alcanzó la cantidad programada a ejecutar en cuanto a informes de fiscalización de la regularización tarifaria, pago de la taza de regulación, servicio de alumbrado público y otras obligaciones leales publicados en la página web de la CREE , logrando realizarlas con una ejecución física 100% con respecto a cantidad y 27.0% respecto a asignación presupuestaria para este fin, lo que se considera bastante alta.

Observaciones sobre Ejecución Acumulada.

Para el tercer trimestre la CREE presenta una ejecución acumulada de L8,043,193.52. que representa el 36.2% del presupuesto vigente de la institución.

Respuesta de la Institución

No se requiere respuesta de la institución

Modificaciones presupuestarias relevantes del programa

No se realizó modificaciones en este programa.

Programa 13 – Determinación de Tarifas y Otros Precios Regulados del Subsector Eléctrico.

El objetivo de este Programa es determinar tarifas que reflejen costos eficientes, con la calidad deseada, No obstante, lo anterior, no se puede presentar el análisis de la información física de este programa en vista que en el segundo trimestre del 2026 no se visualiza información del registro de la evaluación física del programa 13 ya que su periodicidad es anual.

Cuadro No. 6
Ejecución de Egresos por Programa
(cifras en Lempiras)

Información Financiera						
Presupuesto Aprobado	**Vigente**	**Ejecutado del III Trimestre**	**Ejecutado Acumulado**	**Disponible**	**% Trimestre**	**% Acumulado**
4,607,063	4,740,179	1,125,746	2,865,905	3,614,433	23.7	60.5

Información Física			
Descripción del Producto	1- Acuerdo de informe del Costo Base de Generación remitido para su publicación en el diario oficial La Gaceta 5	**Unidad de Medida del producto**	77- Publicación

Trimestral					
Programado		**Ejecutado**		**% de Ejecución**	
Cantidad	**Asignación Presupuestaria**	**Cantidad**	**Asignación Presupuestaria**	**Cantidad**	**Asignación Presupuestaria**
-	-	-	-	-	-

Anual					
Programado		**Ejecutado**		**% de Ejecución**	
Cantidad	**Asignación Presupuestaria**	**Cantidad**	**Asignación Presupuestaria**	**Cantidad**	**Asignación Presupuestaria**
-	-	-	-	-	-

IV. RECOMENDACIONES

- La Institución debe aplicar la normativa vigente para la ejecución del presupuesto contenida en la Ley Orgánica del Presupuesto, Normas Técnicas del Subsistema de Presupuesto y de las Disposiciones Generales del Presupuesto y su Reglamento.

- Dar cumplimiento en tiempo y forma con lo establecido en el Artículo 209 de las Disposiciones Generales del Presupuesto Vigentes a fin de que remitan a la Secretaría de Estado en el Despacho de Finanzas dentro de los primeros 15 días hábiles del mes siguiente de finalizado el trimestre, un informe en formato digital con la ejecución física y financiera del Plan Operativo Anual del Presupuesto.

- El Programa 11, relativo a la Emisión de normativa para la regulación del subsector eléctrico, se encuentra planificado con una periodicidad semestral y anual; por lo tanto, durante el presente trimestre no corresponde realizar evaluación.

V. ANEXOS

1. Clasificación del Objeto Específico del Gasto

1.1 Objetiva Clasificación del Gasto por Objeto Recursos Propios.

2. Gasto por Programa y Grupo.

3. Modificaciones Presupuestarias

ANEXO N° 1
SECRETARÍA DE FINANZAS
ADMINISTRACIÓN PÚBLICA CENTRAL
INSTITUCIÓN 153: COMISIÓN REGULADORA DE ENERGÍA ELÉCTRICA (CREE)
PRESUPUESTO DE EGRESOS POR OBJETO DETALLADO
TERCER TRIMESTRE DE 2026
FONDOS TOTALES
(Cifras en Lempiras)

Objeto	Descripción	Presupuesto Aprobado	Presupuesto Vigente	Ejecutado III Trimestre	Ejecutado Acumulado	Variación Trimestral		Variación Acumulada	
						Vigente / Ejecutado	% de Ejecución	Vigente / Acumulado	% de Ejecución
10000	**SERVICIOS PERSONALES**	**88,125,911**	**95,730,700**	**20,542,874**	**52,633,168**	**75,187,826**	**21.5**	**43,097,533**	**55.0**
11100	Sueldos Básicos	54,437,426	54,500,190	11,978,649	34,795,951	42,521,541	22.0	19,704,238.6	63.8
11400	Adicionales	12,848,408	12,761,200	-	3,239,109	12,761,200	-	9,522,091.3	25.4
11510	Decimotercer Mes	4,536,459	4,541,691	107,163	142,431	4,434,528	2.4	4,399,259.7	3.1
11520	Decimocuarto Mes	4,536,459	4,541,691	300,468	3,437,554	4,241,223	6.6	1,104,137.4	75.7
11600	Complementos	3,374,108	3,549,704	1,975,605	2,076,155	1,574,099	55.7	1,473,548.7	58.5
11710	Contribuciones al Instituto Nacional de Jubilaciones y Pensiones de los Empleados y Funcionarios del Poder Ejecutivo	7,366,554	7,375,658	1,754,081	4,146,244	5,621,577	23.8	3,229,413.8	56.2
11750	Contribuciones para Seguro Social	692,067	692,067	156,267	410,701	535,800	22.6	281,366.3	59.3
11760	Contribuciones al Instituto Nacional de Formación Profesional	334,430	334,822	77,433	191,815	257,389	23.1	143,006.9	57.3
12100	Sueldos Básicos	-	2,370,000	220,633	220,633	2,149,367	-	2,149,366.7	-
12300	Adicionales	-	-	-	-	-	-	-	-
12410	Decimotercer Mes	-	197,500	-	-	197,500	-	197,500.0	-
12550	Contribuciones para Seguro Social	-	32,568	-	-	32,568	-	32,568.0	-
12560	Contribuciones al Instituto Nacional de Formación Profesional	-	12,839	-	-	12,839	-	12,839.0	-
12910	Contratos Especiales	-	140,000	-	-	140,000	-	140,000.0	-
16200	Compensaciones	-	4,680,770	3,972,574	3,972,574	708,196	84.9	708,196.3	84.9
20000	**SERVICIOS NO PERSONALES**	**24,304,089**	**52,576,103**	**12,567,046**	**15,737,909**	**40,009,057**	**23.9**	**36,838,193.9**	**29.9**
21110	Suministro De EnergíA EléCtrica	435,089	835,089	190,693	520,431	644,396	22.8	314,657.8	62.3
21200	Agua	5,000	5,000	-	-	5,000	-	5,000.0	-
21420	Telefonía Fija	36,000	36,000	3,366	13,350	32,634	9.4	22,650.1	37.1
21430	Telefonía Celular	5,000	5,000	-	-	5,000	-	5,000.0	-
22100	Alquiler de Edificios, Viviendas y Locales	8,500,000	8,500,000	5,019,594	5,756,173	3,480,406	59.1	2,743,827.3	67.7
22260	Alquiler de Equipo de Oficina y Muebles	300,000	300,000	68,992	183,979	231,008	23.0	116,020.8	61.3
23100	Mantenimiento y Reparación de Edificios y Locales	250,000	250,000	92,000	97,000	158,000	36.8	153,000.0	38.8
23200	Mantenimiento y Reparación de Equipos y Medios de Transporte	80,000	180,000	9,457	23,061	170,543	5.3	156,939.4	12.8
23310	Mantenimiento y Reparación de Equipos y Maquinarias de Producción	-	80,000	-	-	80,000	-	80,000.0	-
23350	Mantenimiento y Reparación de Equipo para Computación	30,000	30,000	-	-	30,000	-	30,000.0	-
23360	Mantenimiento y Reparación de Equipo de Oficina y Muebles	80,000	160,000	-	3,795	160,000	-	156,205.0	2.4
23390	Mantenimiento y Reparación de Otros Equipos	80,000	780,000	-	-	780,000	-	780,000.0	-
23500	Limpieza, Aseo y Fumigación	20,000	45,000	-	4,934	45,000	-	40,066.5	11.0
24200	Estudios, Investigaciones y Análisis de Factibilidad	-	18,680,881	1,365,582	1,365,582	17,315,299	7.3	17,315,298.7	7.3
24300	Servicios Jurídicos	23,000	23,000		-	23,000	-	23,000.0	-
24400	Servicios de Contabilidad y Auditoría	300,000	300,000	-	-	300,000	-	300,000.0	-
24500	Servicios de Capacitación	500,000	2,482,777	131,630	491,156	2,351,147	5.3	1,991,621.4	19.8
24600	Servicios de Informática y Sistemas Computarizados	50,000	200,000	-	-	200,000	-	-	-
24710	Servicios De ConsultoríA De GestióN Administrativa Y Financiera	10,000,000	319,119	-	319,119	319,119	-	0.3	100.0
25100	Servicio de Transporte	70,000	70,000	-	-	70,000	-	70,000.0	-
25300	Servicio de Imprenta, Publicaciones y Reproducciones	200,000	2,466,771	398,935	741,290	2,067,836	16.2	1,725,481.0	30.1
25400	Primas y Gastos de Seguro	2,000,000	537,270	1,458	1,458	535,812	0.3	535,812.0	0.3
25700	Servicio de Internet	360,000	940,000	131,100	224,940	808,900	13.9	715,060.0	23.9
25900	Otros Servicios Comerciales y Financieros	100,000	950,000	357,190	357,190	592,810	37.6	592,810.0	37.6
26110	Pasajes Nacionales	100,000	1,200,000	-	75,813	1,200,000	-	1,124,186.9	6.3
26120	Pasajes al Exterior	100,000	1,200,000	187,885	314,793	1,012,115	15.7	885,207.3	26.2
26210	Viáticos Nacionales	150,000	3,871,112	715,703	1,080,322	3,155,409	18.5	2,790,790.0	27.9
26220	Viáticos al Exterior	100,000	2,304,818	511,240	607,654	1,793,578	22.2	1,697,163.6	26.4
27210	Tasas	80,000	80,000	775	775	79,225	1.0	79,225.0	1.0
27500	Gastos Judiciales	-	3,651,266	2,999,629	2,999,629	651,637	82.2	651,637.5	82.2
29100	Ceremonial y Protocolo	100,000	1,843,000	364,567	434,717	1,478,434	19.8	1,408,283.5	23.6
29200	Servicios de Vigilancia	250,000	250,000	17,250	120,750	232,750	6.9	129,250.0	48.3
30000	**MATERIALES Y SUMINISTROS**	**720,000**	**5,341,648**	**255,065**	**430,911**	**5,086,583**	**4.8**	**4,910,736.7**	**8.1**
31110	Productos Alimenticios Y Bebidas	50,000	903,648	39,176	72,899	864,472	4.3	830,748.8	8.1
32200	Confecciones Textiles	10,000	70,000	-	21,372	70,000	-	48,628.4	30.5
32310	Prendas de Vestir	50,000	597,000	-	13,317	597,000	-	583,683.0	2.2
32400	Calzados	30,000	165,000	-	-	165,000	-	165,000.0	-
33100	Productos De Papel Y CartóN	50,000	250,000	32,999	66,935	217,001	13.2	183,064.7	26.8
33300	Productos de Artes Gráficas	10,000	510,000	10,210	50,187	499,790	2.0	459,813.1	9.8
33500	Libros, Revistas y Periódicos	50,000	320,000	-	-	320,000	-	320,000.0	-
34400	Llantas y Cámaras de Aire	-	80,000	23,911	23,911	56,089	29.9	56,089.2	29.9
35210	Productos Farmacéuticos y Medicinales Varios	30,000	60,000	-	-	60,000	-	60,000.0	-
35400	Insecticidas, Fumigantes y Otros	20,000	20,000	-	-	20,000	-	20,000.0	-
35500	Tintas, Pinturas y Colorantes	-	50,000	22,825	22,825	27,175	45.7	27,174.8	45.7
35620	Diesel	100,000	280,000	67,782	69,442	212,218	24.2	210,557.5	24.8
35800	Productos de Material Plástico	20,000	20,000	2,194	2,194	17,806	11.0	17,805.8	11.0

ANEXO N° 1
SECRETARÍA DE FINANZAS
ADMINISTRACIÓN PÚBLICA CENTRAL
INSTITUCIÓN 153: COMISIÓN REGULADORA DE ENERGÍA ELÉCTRICA (CREE)
PRESUPUESTO DE EGRESOS POR OBJETO DETALLADO
TERCER TRIMESTRE DE 2026
FONDOS TOTALES
(Cifras en Lempiras)

Objeto	Descripción	Presupuesto Aprobado	Presupuesto Vigente	Ejecutado III Trimestre	Ejecutado Acumulado	Variación Trimestral		Variación Acumulada	
						Vigente / Ejecutado	% de Ejecución	Vigente / Acumulado	% de Ejecución
39100	Elementos de Limpieza y Aseo Personal	20,000	83,000	9,007	19,399	73,993	10.9	63,600.7	23.4
39200	Utiles de Escritorio, Oficina y Enseñanza	10,000	310,000	22,219	23,627	287,781	7.2	286,373.4	7.6
39300	Utiles y Materiales Eléctricos	100,000	100,000	-	-	100,000	-	100,000.0	-
39400	Utensilios de Cocina y Comedor	10,000	31,000	1,610	2,429	29,390	5.2	28,571.4	7.8
39510	Instrumental Médico Quirúrgico Menor	30,000	30,000	-	-	30,000	-	30,000.0	-
39600	Repuestos y Accesorios	130,000	1,462,000	23,132	42,374	1,438,868	1.6	1,419,626.0	2.9
40000	**BIENES CAPITALIZABLES**	**3,320,000**	**12,803,758**	**41,665**	**264,247**	**12,762,094**	**0.3**	**12,539,511.0**	**2.1**
42110	Muebles Varios de Oficina	150,000	650,000	-	-	650,000	-	650,000.0	-
42120	Equipos Varios de Oficina	150,000	270,000	-	-	270,000	-	270,000.0	-
42140	Electrodomésticos	50,000	120,000	7,912	16,296	112,088	6.6	103,704.5	13.6
42210	Máquinas y Equipo de Construcción	-	70,000	-	-	70,000	-	70,000.0	70,000.0
42310	Equipo de Transporte Terrestre para Personas	-	-	-	-	-	-	-	-
42510	Equipo de Comunicación	50,000	150,000	33,753	33,753	116,248	22.5	116,247.5	22.5
42600	Equipos para Computación	250,000	3,430,000	-	214,199	3,430,000	-	3,215,801.0	6.2
42710	Muebles y Equipos Educacionales	20,000	20,000	-	-	20,000	-	20,000.0	-
42800	Herramientas Mayores	50,000	50,000	-	-	50,000	-	50,000.0	-
42900	Equipos para Electrificación (Medidores, Transformadores y Postes)	100,000	100,000	-	-	100,000	-	100,000.0	-
45100	Aplicaciones Informáticas	2,500,000	7,943,758	-	-	7,943,758	-	7,943,758.0	-
				-	-	-	-	-	-
50000	**TRANSFERENCIAS Y DONACIONES**	**20,030,000**	**5,291,615**	**-**	**-**	**5,291,615**	**-**	**5,291,615.0**	**-**
52110	Transferencias Corrientes a Instituciones de la Administración Central	-	-	-	-	-	-	-	-
52160	Transferencias Corrientes a Empresas Publicas Financieras	20,000,000	5,261,615	-	-	5,261,615	-	5,261,615.0	-
53310	Transferencias a Organismos Internacionales - Cuotas Ordinarias	30,000	30,000	-	-	30,000	-	30,000.0	-
TOTAL		**136,500,000**	**171,743,824**	**33,406,649**	**69,066,235**	**138,337,175**	**19.5**	**102,677,589**	**40.2**

ANEXO N° 1.1
SECRETARÍA DE FINANZAS
ADMINISTRACIÓN PÚBLICA CENTRAL
INSTITUCIÓN 153: COMISIÓN REGULADORA DE ENERGÍA ELECTRICA (CREE)
PRESUPUESTO DE EGRESOS POR OBJETO DETALLADO
TERCER TRIMESTRE DE 2026
FONDOS DE RECURSOS PROPIOS
(Cifras en Lempiras)

Objeto	Descripción	Presupuesto Aprobado	Presupuesto Vigente	Ejecutado III Trimestre	Ejecutado Acumulado	Variación Trimestral		Variación Acumulada	
						Vigente / Ejecutado	% de Ejecución	Vigente / Acumulado	% de Ejecución
10000	**SERVICIOS PERSONALES**	**88,125,911**	**95,730,700**	**20,542,874**	**52,633,168**	**75,187,826**	**21.5**	**43,097,533**	**55.0**
11100	Sueldos Básicos	54,437,426	54,500,190	11,978,649	34,795,951	42,521,541	22.0	19,704,238.6	63.8
11400	Adicionales	12,848,408	12,761,200	-	3,239,109	12,761,200	-	9,522,091.3	25.4
11510	Decimotercer Mes	4,536,459	4,541,691	107,163	142,431	4,434,528	2.4	4,399,259.7	3.1
11520	Decimocuarto Mes	4,536,459	4,541,691	300,468	3,437,554	4,241,223	6.6	1,104,137.4	75.7
11600	Complementos	3,374,108	3,549,704	1,975,605	2,076,155	1,574,099	55.7	1,473,548.7	58.5
11710	Contribuciones al Instituto Nacional de Jubilaciones y Pensiones de los Empleados y Funcionarios del Poder Ejecutivo	7,366,554	7,375,658	1,754,081	4,146,244	5,621,577	23.8	3,229,413.8	56.2
11750	Contribuciones para Seguro Social	692,067	692,067	156,267	410,701	535,800	22.6	281,366.3	59.3
11760	Contribuciones al Instituto Nacional de Formación Profesional	334,430	334,822	77,433	191,815	257,389	23.1	143,006.9	57.3
12100	Sueldos Básicos	-	2,370,000	220,633	220,633	2,149,367	-	2,149,366.7	-
12300	Adicionales	-	-	-	-	-	-	-	-
12410	Decimotercer Mes	-	197,500	-	-	197,500	-	197,500.0	-
12550	Contribuciones para Seguro Social	-	32,568	-	-	32,568	-	32,568.0	-
12560	Contribuciones al Instituto Nacional de Formación Profesional	-	12,839	-	-	12,839	-	12,839.0	-
12910	Contratos Especiales	-	140,000	-	-	140,000	-	140,000.0	-
16200	Compensaciones	-	4,680,770	3,972,574	3,972,574	708,196	84.9	708,196.3	84.9
20000	**SERVICIOS NO PERSONALES**	**24,304,089**	**52,576,103**	**12,567,046**	**15,737,909**	**40,009,057**	**23.9**	**36,838,193.9**	**29.9**
21110	Suministro De EnergíA EléCtrica	435,089	835,089	190,693	520,431	644,396	22.8	314,657.8	62.3
21200	Agua	5,000	5,000	-	-	5,000	-	5,000.0	-
21420	Telefonía Fija	36,000	36,000	3,366	13,350	32,634	9.4	22,650.1	37.1
21430	Telefonía Celular	5,000	5,000	-	-	5,000	-	5,000.0	-
22100	Alquiler de Edificios, Viviendas y Locales	8,500,000	8,500,000	5,019,594	5,756,173	3,480,406	59.1	2,743,827.3	67.7
22260	Alquiler de Equipo de Oficina y Muebles	300,000	300,000	68,992	183,979	231,008	23.0	116,020.8	61.3
23100	Mantenimiento y Reparación de Edificios y Locales	250,000	250,000	92,000	97,000	158,000	36.8	153,000.0	38.8
23200	Mantenimiento y Reparación de Equipos y Medios de Transporte	80,000	180,000	9,457	23,061	170,543	5.3	156,939.4	12.8
23310	Mantenimiento y Reparación de Equipos y Maquinarias de Producción	-	80,000	-	-	80,000	-	80,000.0	-
23350	Mantenimiento y Reparación de Equipo para Computación	30,000	30,000	-	-	30,000	-	30,000.0	-
23360	Mantenimiento y Reparación de Equipo de Oficina y Muebles	80,000	160,000	-	3,795	160,000	-	156,205.0	2.4
23390	Mantenimiento y Reparación de Otros Equipos	80,000	780,000	-	-	780,000	-	780,000.0	-
23500	Limpieza, Aseo y Fumigación	20,000	45,000	-	4,934	45,000	-	40,066.5	11.0
24200	Estudios, Investigaciones y Análisis de Factibilidad	-	18,680,881	1,365,582	1,365,582	17,315,299	7.3	17,315,298.7	7.3
24300	Servicios Jurídicos	23,000	23,000	-	-	23,000	-	23,000.0	-
24400	Servicios de Contabilidad y Auditoría	300,000	300,000	-	-	300,000	-	300,000.0	-
24500	Servicios de Capacitación	500,000	2,482,777	131,630	491,156	2,351,147	5.3	1,991,621.4	19.8
24600	Servicios de Informática y Sistemas Computarizados	50,000	200,000	-	-	200,000	-	200,000.0	-
24710	Servicios De ConsultoríA De GestiÓN Administrativa Y Financiera	10,000,000	319,119	-	319,119	319,119	-	0.3	100.0
25100	Servicio de Transporte	70,000	70,000	-	-	70,000	-	70,000.0	-
25300	Servicio de Imprenta, Publicaciones y Reproducciones	200,000	2,466,771	398,935	741,290	2,067,836	16.2	1,725,481.0	30.1
25400	Primas y Gastos de Seguro	2,000,000	537,270	1,458	1,458	535,812	0.3	535,812.0	0.3
25700	Servicio de Internet	360,000	940,000	131,100	224,940	808,900	13.9	715,060.0	23.9
25900	Otros Servicios Comerciales y Financieros	100,000	950,000	357,190	357,190	592,810	37.6	592,810.0	37.6
26110	Pasajes Nacionales	100,000	1,200,000	-	75,813	1,200,000	-	1,124,186.9	6.3
26120	Pasajes al Exterior	100,000	1,200,000	187,885	314,793	1,012,115	15.7	885,207.3	26.2
26210	Viáticos Nacionales	150,000	3,871,112	715,703	1,080,322	3,155,409	18.5	2,790,790.0	27.9
26220	Viáticos al Exterior	100,000	2,304,818	511,240	607,654	1,793,578	22.2	1,697,163.6	26.4
27210	Tasas	80,000	80,000	775	775	79,225	1.0	79,225.0	1.0
27500	Gastos Judiciales	-	3,651,266	2,999,629	2,999,629	651,637	82.2	651,637.5	82.2
29100	Ceremonial y Protocolo	100,000	1,843,000	364,567	434,717	1,478,434	19.8	1,408,283.5	23.6
29200	Servicios de Vigilancia	250,000	250,000	17,250	120,750	232,750	6.9	129,250.0	48.3
30000	**MATERIALES Y SUMINISTROS**	**720,000**	**5,341,648**	**255,065**	**430,911**	**5,086,583**	**4.8**	**4,910,736.7**	**8.1**
31110	Productos Alimenticios Y Bebidas	50,000	903,648	39,176	72,899	864,472	4.3	830,748.8	8.1
32200	Confecciones Textiles	10,000	70,000	-	21,372	70,000	-	48,628.4	30.5
32310	Prendas de Vestir	50,000	597,000	-	13,317	597,000	-	583,683.0	2.2
32400	Calzados	30,000	165,000	-	-	165,000	-	165,000.0	-
33100	Productos De Papel Y CartóN	50,000	250,000	32,999	66,935	217,001	13.2	183,064.7	26.8
33300	Productos de Artes Gráficas	10,000	510,000	10,210	50,187	499,790	2.0	459,813.1	9.8
33500	Libros, Revistas y Periódicos	50,000	320,000	-	-	320,000	-	320,000.0	-
34400	Llantas y Cámaras de Aire	-	80,000	23,911	23,911	56,089	29.9	56,089.2	29.9
35210	Productos Farmacéuticos y Medicinales Varios	30,000	60,000	-	-	60,000	-	60,000.0	-
35400	Insecticidas, Fumigantes y Otros	20,000	20,000	-	-	20,000	-	20,000.0	-
35500	Tintas, Pinturas y Colorantes	-	50,000	22,825	22,825	27,175	45.7	27,174.8	45.7
35620	Diesel	100,000	280,000	67,782	69,442	212,218	24.2	210,557.5	24.8
35800	Productos de Material Plástico	20,000	20,000	2,194	2,194	17,806	11.0	17,805.8	11.0
39100	Elementos de Limpieza y Aseo Personal	20,000	83,000	9,007	19,399	73,993	10.9	63,600.7	23.4

ANEXO N° 1.1
SECRETARÍA DE FINANZAS
ADMINISTRACIÓN PÚBLICA CENTRAL
INSTITUCIÓN 153: COMISIÓN REGULADORA DE ENERGÍA ELECTRICA (CREE)
PRESUPUESTO DE EGRESOS POR OBJETO DETALLADO
TERCER TRIMESTRE DE 2026
FONDOS DE RECURSOS PROPIOS
(Cifras en Lempiras)

Objeto	Descripción	Presupuesto Aprobado	Presupuesto Vigente	Ejecutado III Trimestre	Ejecutado Acumulado	Variación Trimestral		Variación Acumulada	
						Vigente / Ejecutado	% de Ejecución	Vigente / Acumulado	% de Ejecución
39200	Utiles de Escritorio, Oficina y Enseñanza	10,000	310,000	22,219	23,627	287,781	7.2	286,373.4	7.6
39300	Utiles y Materiales Eléctricos	100,000	100,000	-	-	100,000	-	100,000.0	-
39400	Utensilios de Cocina y Comedor	10,000	31,000	1,610	2,429	29,390	5.2	28,571.4	7.8
39510	Instrumental Médico Quirúrgico Menor	30,000	30,000	-	-	30,000	-	30,000.0	-
39600	Repuestos y Accesorios	130,000	1,462,000	23,132	42,374	1,438,868	1.6	1,419,626.0	2.9
40000	**BIENES CAPITALIZABLES**	**3,320,000**	**12,803,758**	**41,665**	**264,247**	**12,762,094**	**0.3**	**12,539,511.0**	**2.1**
42110	Muebles Varios de Oficina	150,000	650,000	-	-	650,000	-	650,000.0	-
42120	Equipos Varios de Oficina	150,000	270,000	-	-	270,000	-	270,000.0	-
42140	Electrodomésticos	50,000	120,000	7,912	16,296	112,088	6.6	103,704.5	13.6
42210	Máquinas y Equipo de Construcción	-	70,000	-	-	70,000	-	70,000.0	-
42310	Equipo de Transporte Terrestre para Personas	-	-	-	-	-	-	-	-
42510	Equipo de Comunicación	50,000	150,000	33,753	33,753	116,248	22.5	116,247.5	22.5
42600	Equipos para Computación	250,000	3,430,000	-	214,199	3,430,000	-	3,215,801.0	6.2
42710	Muebles y Equipos Educacionales	20,000	20,000	-	-	20,000	-	20,000.0	-
42800	Herramientas Mayores	50,000	50,000	-	-	50,000	-	50,000.0	-
42900	Equipos para Electrificación (Medidores, Transformadores y Postes)	100,000	100,000	-	-	100,000	-	100,000.0	-
45100	Aplicaciones Informáticas	2,500,000	7,943,758	-	-	7,943,758	-	7,943,758.0	-
50000	**TRANSFERENCIAS Y DONACIONES**	**20,030,000**	**5,291,615**	**-**	**-**	**5,291,615**	**-**	**5,291,615.0**	**-**
52110	Transferencias Corrientes a Instituciones de la Administración Central	-	-	-	-	-	-	-	-
52160	Transferencias Corrientes a Empresas Publicas Financieras	20,000,000	5,261,615	-	-	5,261,615	-	5,261,615.0	-
53310	Transferencias a Organismos Internacionales - Cuotas Ordinarias	30,000	30,000	-	-	30,000	-	30,000.0	-
	TOTAL	**136,500,000**	**171,743,824**	**33,406,649**	**69,066,235**	**138,337,175**	**19.5**	**102,677,589.1**	**40.2**

ANEXO N° 2
SECRETARÍA DE FINANZAS
ADMINISTRACIÓN PÚBLICA CENTRAL
INSTITUCIÓN 153: COMISIÓN REGULADORA DE ENERGÍA ELÉCTRICA (CREE)
PRESUPUESTO DE EGRESOS POR PROGRAMA Y GRUPO DE GASTO
TERCER TRIMESTRE DE 2026
TOTAL FONDOS
(Cifras en Lempiras)

Programa	Grupo	Descripción	Presupuesto Aprobado	Presupuesto Vigente	Ejecutado III Trimestre	Ejecutado Acumulado	Variación Trimestral		Variación Acumulada	
							Vigente / Ejecutado	% de Ejecución	Vigente / Acumulado	% de Ejecución
1		**ACTIVIDADES CENTRALES**	**103,504,372**	**115,202,583**	**24,794,232**	**49,149,224**	**90,408,351**	**21.5**	**66,053,359**	**42.7**
	10000	SERVICIOS PERSONALES	61,155,283	68,324,356	14,269,801	35,395,567	54,054,555	20.9	32,928,788.9	51.8
	20000	SERVICIOS NO PERSONALES	18,279,089	26,807,214	10,227,701	13,058,499	16,579,513	38.2	13,748,715.2	48.7
	30000	MATERIALES Y SUMINISTROS	720,000	3,864,648	255,065	430,911	3,609,583	6.6	3,433,736.7	11.2
	40000	BIENES CAPITALIZABLES	3,320,000	10,914,750	41,665	264,247	10,873,086	0.4	10,650,503.0	2.4
	50000	TRANSFERENCIAS Y DONACIONES	20,030,000	5,291,615	-	-	5,291,615	-	5,291,615.0	-
11		**ESTUDIO Y DISEÑO DE LA POLITICA**	**16,082,761**	**29,453,138**	**4,177,637**	**9,007,911**	**25,275,501**	**14.2**	**20,445,226.6**	**30.6**
	10000	SERVICIOS PERSONALES	12,832,761	13,135,361	2,605,308	7,116,463	10,530,053	19.8	6,018,897.7	54.2
	20000	SERVICIOS NO PERSONALES	3,250,000	14,432,777	1,572,329	1,891,448	12,860,448	10.9	12,541,329.0	13.1
	30000	MATERIALES Y SUMINISTROS	-	427,000	-	-	427,000	-	427,000.0	-
	40000	BIENES CAPITALIZABLES	-	1,458,000	-	-	1,458,000	-	1,458,000.0	-
12		**FUENTES DE RADIACIÓN IONIZANTES Y SEGURIDAD RADIOLÓGICA**	**12,305,804**	**22,347,924**	**3,309,035**	**8,043,194**	**19,038,889**	**14.8**	**14,304,730.5**	**36.0**
	10000	SERVICIOS PERSONALES	10,280,804	10,280,804	2,542,019	7,255,231	7,738,785	24.7	3,025,572.7	70.6
	20000	SERVICIOS NO PERSONALES	2,025,000	10,586,112	767,016	787,962	9,819,096	7.2	9,798,149.8	7.4
	30000	MATERIALES Y SUMINISTROS	-	1,050,000	-	-	1,050,000	-	1,050,000.0	-
	40000	BIENES CAPITALIZABLES	-	431,008	-	-	431,008	-	431,008.0	-
13		**CONTROL Y SEGUIMIENTO DE LOS HIDROCARBUROS**	**4,607,063**	**4,740,179**	**1,125,746**	**2,865,906**	**3,614,433**	**23.7**	**1,874,273.2**	**60.5**
	10000	SERVICIOS PERSONALES	3,857,063	3,990,179	1,125,746	2,865,906	2,864,433	28.2	1,124,273.2	71.8
	20000	SERVICIOS NO PERSONALES	750,000	750,000	-	-	750,000	-	750,000.0	-
TOTAL			**136,500,000**	**171,743,824**	**33,406,649**	**69,066,235**	**138,337,175**	**19.5**	**102,677,589.1**	**40.2**

ANEXO Nº 3
SECRETARÍA DE FINANZAS
ADMINISTRACIÓN PÚBLICA CENTRAL
INSTITUCIÓN 153: COMISIÓN REGULADORA DE ENERGÍA ELÉCTRICA (CREE)
MODIFICACIONES PRESUPUESTARIAS
TERCER TRIMESTRE DE 2026
(Cifras en Lempiras)

No.	Descripción de Modificacion	Aumentos			Disminuciones			Recursos Propios	Monto			Numero de Documento FP - 05	Justificación
		Nacionales	Externos	Total	Nacionales	Externos	Totales		Nacionales	Externos	Total		
1	Ampliación por incorporación de recursos propios	35,243,824.00		35,243,824.00				35,243,824.00	-		35,243,824.00	2	Se realiza modificación Presupuestaria por incorporación al presupuesto por ingresos propios y no ejecutados del 2025, provenientes de las transferencias a la CREE de la tasa de regulación de las empresas distribuidoras de energía eléctrica, según lo establecido en el Articulo 3 Literal E de la Ley General de Idustrias Eléctricas y su reforma, asimismo, por el articulo 10 de las disposiciones generales de presupuesto 2026, se realiza en consideración a lo programado a ejecutar según el POA y el PACC 2026.
TOTAL		**35,243,824**	-	**35,243,824**	-	-	-		-	-	**35,243,824.00**		