SECRETARÍA
DE FINANZAS

Informe de Seguimiento y Evaluación de la Ejecución Presupuestaria Física y Financiera al Tercer Trimestre 2026

161 Centro de la Cultura Garinagu de Honduras
(GARINAGU)

SEGUIMIENTO Y EVALUACIÓN DE LA GESTIÓN PRESUPUESTARIA TERCER TRIMESTRE 2026

161: CENTRO DE LA CULTURA GARINAGU DE HONDURAS (GARINAGU)

I. ANTECEDENTES

La Secretaría de Estado en el Despacho de Finanzas realiza el Informe de la Ejecución del Presupuesto de Ingresos y Egresos, con base a los artículos 45 y 46 Capítulo VII "Del Seguimiento y Evaluación de la Ejecución Presupuestaria" del Decreto Legislativo No.83-2004, contentivo de la Ley Orgánica del Presupuesto, Acuerdo No. 1341 de la Secretaría de Finanzas, publicado en el Diario Oficial La Gaceta el 12 de febrero 2009, que aprueba las Normas Técnicas del Subsistema de Presupuesto y Artículo 209 Capítulo VI "Monitoreo, Seguimiento y Evaluación" del Decreto Legislativo No. 62-2026 publicado en el diario oficial La Gaceta el 23 de abril 2026, correspondiente al Presupuesto General de Ingresos y Egresos de la República y sus Disposiciones Generales, Reformulado, Ejercicio Fiscal 2026, Aprobadas por el Congreso Nacional.

a. Autoridad Legislativa

El Centro de la Cultura Garínagu de Honduras es una Institución Desconcentrada, creada según el Decreto Ley No. 18-2001 de fecha 21 de agosto del 2001, tiene como finalidad la participación en asuntos de educación, investigación, cultura y actividades recreativas en el país, especialmente mediante la preservación de la cultura nativa y las expresiones de su folklore.

b. Misión

Institución del Estado responsable de asegurar la integración intercultural de la etnia Garífuna trasmitiendo sus Valores a través del Arte escénico y Documental a nivel Nacional e Intercultural.

c. Visión

Ser una institución referente en la gestión pública, transparente, eficiente e incluyente contribuyendo a garantizar el acceso a la gobernabilidad, justicia y la descentralización del Estado, como componentes fundamentales para fortalecer la democracia.

d. Funciones

Servir a la comunidad garífuna, a la nación y al mundo en general en pos de la integración; a nivel nacional e internacional en las áreas de:

- ✓ Etnohistoria e historia del pueblo garífuna.
- ✓ Danzas y bailes garífunas.
- ✓ Percusión de ritmos garífunas y caribeños.
- ✓ Instrucción de cantos garífunas.
- ✓ Instrucción, historia y filosofía de la negritud.
- ✓ Servicios de presentaciones del Ballet Nacional Folclórico Garífuna.
- ✓ Servicios de presentaciones de la compañía de Bailes y Ritmos Caribeños MASSAI.
- ✓ Biblioteca y archivo documental.
- ✓ Museo del Hombre Garífuna.
- ✓ Artes Plásticas.
- ✓ Información en general de lo que es la cultura garífuna.

II. RESUMEN DE LA COMPOSICIÓN DEL PRESUPUESTO VIGENTE

El presente Informe contiene el análisis de la Ejecución Presupuestaria del Presupuesto del Centro de la Cultura de Honduras (GARINAGU) correspondiente al tercer trimestre de 2026.

El Centro de la Cultura Garinagu cuenta con un presupuesto aprobado de L 25,599,074.00 representando el 0.006% del Presupuesto General de Ingresos y Egresos de la República que haciende a , que asciende a L444,335,810,947.00.

La siguiente sección del informe provee un análisis de la composición del presupuesto vigente:

a. Fuente de Presupuesto Vigente

El presupuesto vigente para el Ejercicio Fiscal 2026 para el Centro de la Cultura de Honduras (GARINAGU) asciende a L 25,599,074.00 con Fondos Nacionales.

b. Presupuesto Vigente por Grupo

Como se muestra en la gráfica siguiente, la parte más relevante del presupuesto es el Grupo de Gasto de Servicios Personales con 86.3%, Servicios No Personales 13.3% Y Materiales y Suministros 0.4%.

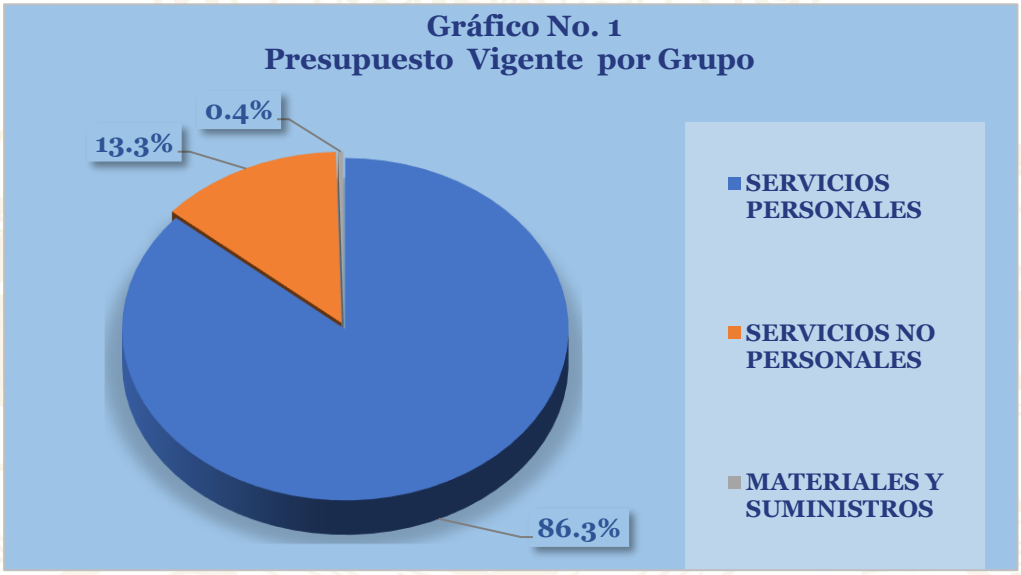

c. Gasto por Grupo Ejecutado 2024-2025-Vigente 2026.

La gráfica siguiente muestra la distribución de los gastos presupuestarios en los últimos dos años (2024 y 2025) considerando también el presupuesto vigente en el Ejercicio Fiscal, 2026. Los datos revelan un aumento progresivo en la ejecución presupuestaria durante el período analizado.

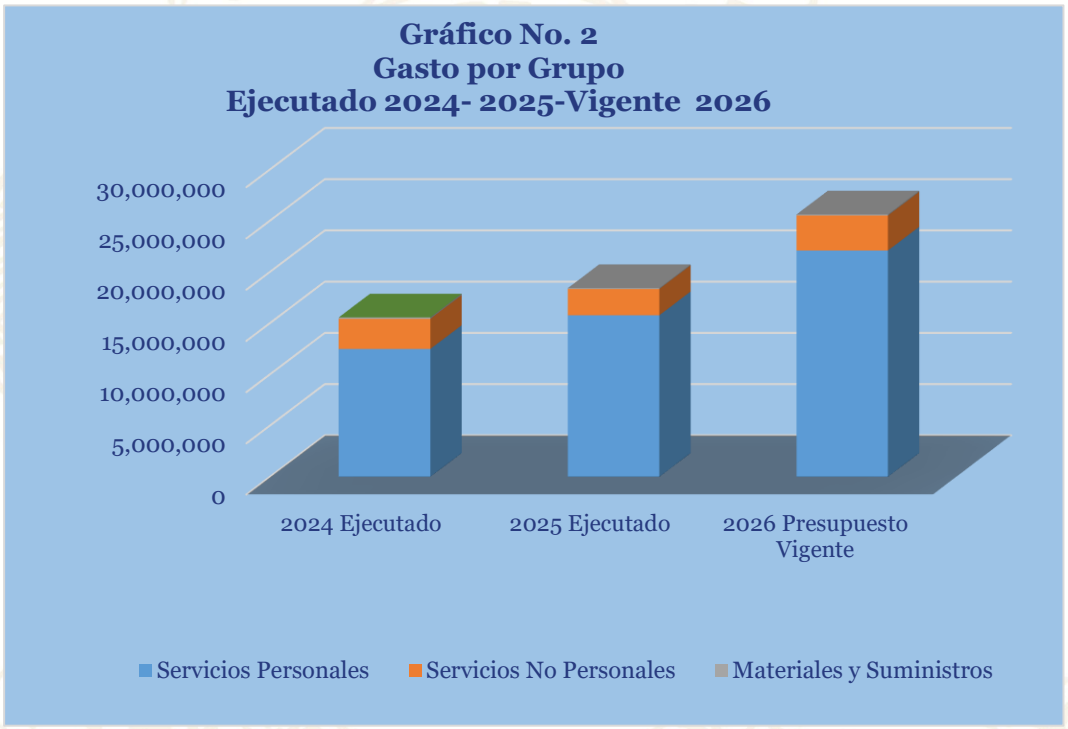

d. Presupuesto Vigente por Programa

El Centro la Cultura Garinagu de Honduras, cuenta con una única estructura programática: Programa 11 Integración de la Cultura Garífuna.

e. Gasto por Programa Ejecutado 2024-2025-Vigente 2026

La gráfica siguiente muestra el total de gastos por programa durante los últimos tres años comparado con el presupuesto vigente del presente año. Se observa que en el presupuesto

vigente 2026, con relación al ejecutado del año anterior, muestra un incremento de 39.2%, en este programa.

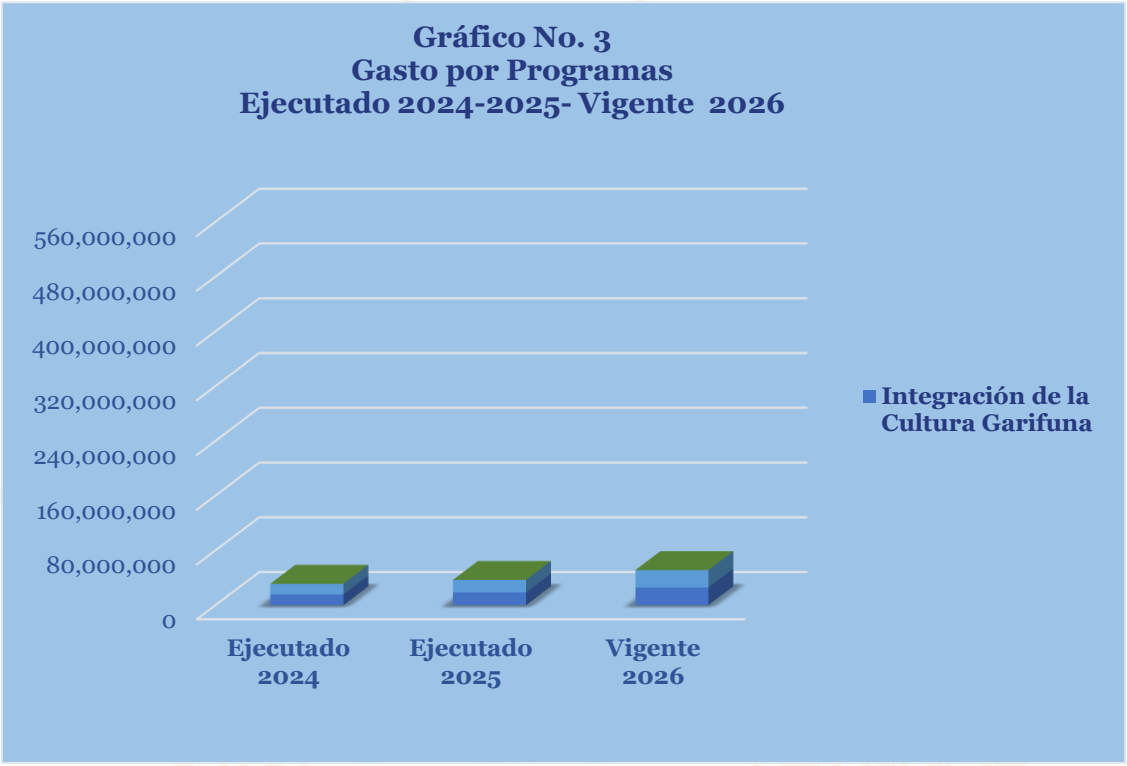

III. ANÁLISIS DE LA EJECUCIÓN PRESUPUESTARIA

a. Asuntos Relevantes

Participación en asuntos de educación, investigación, cultura y actividades recreativas en el país, especialmente mediante la preservación de la cultura nativa y las expresiones del folklore Garífuna. Esta dentro del Gabinete Social ya que la cultura es un factor importantísimo a través del cual se puede captar la atención de la juventud Nacional.

b. Análisis de los Objetivos

El Centro de la Cultura Garinagu de Honduras cuenta con 3 objetivos operativos que son los siguientes:

- Aumentar la audiencia: Incrementado el número de personas espectadoras, en las presentaciones artísticas y demás actividades Producto.
- Promover la Danza: Incrementado el número de estudiantes para ser instruidos, en el arte danzario de Bailes y Ritmos Caribeños.
- Fortalecer la Cultura Garífuna: Incrementado el número de talleres, para capacitar en el arte cultural Garífuna.

c. Análisis de los Ingresos

Esta institución no genera recursos propios

d. Análisis de los Gastos

1. Gastos por Grupo

La clasificación por objeto del gasto se conceptúa como una ordenación sistemática y homogénea de los bienes, servicios y las transferencias que el Sector Público aplica en el desarrollo de su gestión.

La siguiente tabla brinda un resumen de los Gastos por grupo total fuentes. Para más detalles a nivel de Fuentes Nacionales, (ver Anexo N° 1).

Cuadro No. 1
Ejecución de Egresos por Grupo de Gasto
(Cifras en Lempiras)

Grupo	Presupuesto Aprobado	Presupuesto Vigente	Ejecutado III Trimestre	Ejecutado Acumulado	Disponible	% Trim.	% Acum.
Servicios Personales	22,085,291.00	22,085,291.00	4,081,221.41	13,626,768.98	18,004,070	18.5	61.7
Servicios No Personales	3,375,115.00	3,412,875.00	1,588,166.08	2,290,170.33	1,824,709	46.5	67.1
Materiales y Suministros	138,668.00	100,908.00	27,795.59	29,987.59	73,112	27.5	29.7
Total	**25,599,074**	**25,599,074**	**5,697,183**	**15,946,927**	**19,901,891**	**22.3**	**62.3**

Observaciones sobre Ejecución Trimestral
En cuanto a la ejecución por grupo del gasto, se muestra un porcentaje en el trimestre de 22.3% del presupuesto vigente, en términos financieros este porcentaje equivale a una ejecución en el trimestre de L5.6 millones, principalmente por las asignaciones ejecutadas en el grupo del gasto Servicios no Personales (L4.0 millones) con un porcentaje de ejecución de 18.5% y Servicio no Personales con una ejecución de L 1.5.millones y un porcentaje de ejecución de 46.5%.

Observaciones sobre Ejecución Acumulada.
La institución muestra una ejecución para el tercer trimestre de L15.9 millones la cual representa el 62.3% de su presupuesto vigente, lo cual se estima aceptable, donde el grupo de gasto más relevante según su nivel de ejecución es Servicios Personales con 67.1%, respecto al presupuesto vigentes de la Institución.

Respuesta de la Institución
No se requiere respuesta de la institución

2. Gastos por Programa

Esta sección brinda una descripción general tanto del desempeño financiero como el físico del programa para el presente trimestre, así como también a la fecha. La información financiera de dicho programa ha sido consolidada. Para información detallada ver Anexo 2.

a. Programas Operativos

Programa 11 – Integración de la Cultura Garinagu

A través de la implementación de este programa se buscar lograr los objetivos operativos de la institución descritos anteriormente.

Cuadro No. 2
Ejecución de Egresos por Programa
(Cifras en Lempiras)

Información Financiera						
Presupuesto Aprobado	**Presupuesto Vigente**	**Ejecutado del III Trimestre**	**Ejecutado Acumulado**	**Disponible**	**% Trimestre**	**% Acumulado**
25,599,074	25,599,074	5,697,183	15,946,927	19,901,891	22.3	62.3
Información Física						
Descripción del Producto	1- Representaciones Artístico-culturales realizadas a nivel nacional en internacional			**Unidad de Medida del producto**	Evento	
Trimestral						
Programado		**Ejecutado**		**% de Ejecución**		
Cantidad	**Asignación Presupuestaria**	**Cantidad**	**Asignación Presupuestaria**	**Cantidad**	**Asignación Presupuestaria**	
24	6,330,522	16.00	5,697,183.00	66.7	90.0	
Anual						
Programado		**Ejecutado**		**% de Ejecución**		
Cantidad	**Asignación Presupuestaria**	**Cantidad**	**Asignación Presupuestaria**	**Cantidad**	**Asignación Presupuestaria**	
92	25,599,074.00	36	15,946,927.00	39	62.3	

Observaciones sobre Ejecución Trimestral

La ejecución presupuestaria del programa en el tercer trimestre de 2026 muestra una ejecución de 22.3% respecto de su presupuesto vigente. La producción física del mismo es medible a través de la programación de las presentaciones realizadas por la institución, de las cuales en este tercer trimestre se realizaron un total de 16, cumpliendo con el 66.7% de las presentaciones programadas, utilizando el 90% de la asignación presupuestaria, lo que se considera bastante bajo.

Observaciones sobre Ejecución Acumulada

Respecto a la ejecución acumulada este programa tiene una ejecución de 39 presentaciones artísticas al tercer trimestre, alcanzando una ejecución del 62.3%. Lo que se considera baja.

IV. RECOMENDACIONES

- La Institución debe aplicar la normativa vigente para la ejecución del presupuesto contenida en la Ley Orgánica del Presupuesto, Normas Técnicas del Subsistema de Presupuesto y de las Disposiciones Generales del Presupuesto y su Reglamento.

- Dar cumplimiento en tiempo y forma con lo establecido en el Artículo 209 de las Disposiciones Generales del Presupuesto Vigentes a fin de que remitan a la Secretaría de Estado en el Despacho de Finanzas dentro de los primeros 15 días hábiles del mes siguiente de finalizado el trimestre, un informe en formato digital con la ejecución física y financiera del Plan Operativo Anual del Presupuesto.

V. ANEXOS

1. Clasificación del Objeto Específico del Gasto

1.1 Objetiva Clasificación del Gasto por Objeto Tesoro Nacional.

2. Gasto por Programa y Grupo.

ANEXO N° 1
SECRETARÍA DE FINANZAS
ADMINISTRACIÓN PÚBLICA CENTRAL
INSTITUCIÓN 161: CENTRO DE LA CULTURA GARINAGU DE HONDURAS (GARINAGU)
PRESUPUESTO DE EGRESOS POR OBJETO DETALLADO
TERCER TRIMESTRE DE 2026
FONDOS TOTALES
(Cifras en Lempiras)

Objeto	Descripción	Presupuesto Aprobado	Presupuesto Vigente	Ejecutado III Trimestre	Ejecutado Acumulado	Variación Trimestral		Variación Acumulada	
						Vigente / Ejecutado	% de Ejecución	Vigente / Acumulado	% de Ejecución
10000	**SERVICIOS PERSONALES**	**22,085,291**	**22,085,291**	**4,081,221**	**13,626,769**	**18,004,070**	**18.5**	**8,458,522**	**61.7**
11100	Sueldos Básicos	14,763,628	14,763,628	3,304,130	10,077,930	11,459,498	22.4	4,685,698	68.3
11400	Adicionales	1,017,604	1,017,604		-	1,017,604	0.0	1,017,604	0.0
11510	Decimotercer Mes	1,326,535	1,326,535	15,019	15,019	1,311,516	1.1	1,311,516	1.1
11520	Decimocuarto Mes	1,326,535	1,326,535		1,111,750	1,326,535	0.0	214,785	83.8
11600	Complementos	1,061,278	1,061,278	157,057	746,270	904,221	14.8	315,008	70.3
11710	Contribuciones al Instituto Nacional de Jubilaciones y Pensiones de los Empleados y Funcionarios del Poder Ejecutivo	2,140,731	2,140,731	445,020	1,346,860	1,695,712	20.8	793,871	62.9
11750	Contribuciones para Seguro Social	366,380	366,380	85,455	254,399	280,925	23.3	111,981	69.4
16200	Compensaciones	82,600	82,600	74,541	74,541	8,059	90.2	8,059	90.2
20000	**SERVICIOS NO PERSONALES**	**3,375,115**	**3,412,875**	**1,588,166**	**2,290,170**	**1,824,709**	**46.5**	**1,122,705**	**67.1**
21110	Suministro De EnergíA EléCtrica	43,200	43,200	8,105	21,347	35,095	18.8	21,853	49.4
21200	Agua	24,000	24,000	5,988	16,071	18,012	25.0	7,929	67.0
21420	Telefonía Fija	18,000	18,000	4,756	11,069	13,245	26.4	6,931	61.5
22100	Alquiler de Edificios, Viviendas y Locales	300,000	540,000	225,000	360,000	315,000	41.7	180,000	66.7
23390	Mantenimiento y Reparación de Otros Equipos	80,000	-	-	-	-	#¡DIV/0!	-	#¡DIV/0!
23500	Limpieza, Aseo y Fumigación	24,000	12,650	6,325	6,325	6,325	50.0	6,325	50.0
23600	Mantenimiento de Sistemas Informáticos	-	121	-	-	121	0.0	121	0.0
25400	Primas y Gastos de Seguro	15,000	10,000	-	-	10,000	0.0	10,000	0.0
25600	Publicidad y Propaganda	20,000	19,647	-	19,647	19,647	0.0	0	100.0
25700	Servicio de Internet	54,000	29,000	15,705	18,421	13,295	54.2	10,579	63.5
26210	Viáticos Nacionales	2,658,915	2,267,408	973,200	1,478,547	1,294,208	42.9	788,861	65.2
26220	Viáticos al Exterior	-	291,507	291,507	291,507	-	100.0	-	100.0
29100	Ceremonial y Protocolo	138,000	157,342	57,580	67,237	99,762	36.6	90,105	42.7
30000	**MATERIALES Y SUMINISTROS**	**138,668**	**100,908**	**27,796**	**29,988**	**73,112**	**27.5**	**70,920**	**29.7**
31110	Productos Alimenticios Y Bebidas	20,000	20,000		-	20,000	0.0	20,000	0.0
33100	Productos De Papel Y CartóN	20,000	20,713	10,712	10,712	10,001	51.7	10,001	51.7
33300	Productos de Artes Gráficas	-	1,058	1,058	1,058	-	100.0	-	100.0
34100	Cueros y Pieles	26,668	7,850	-	-	7,850	0.0	7,850	0.0
35620	Diesel	20,000	10,000	1,820	4,012	8,180	18.2	5,988	40.1
35800	Productos de Material Plástico	-	3,000	2,295	2,295	705	76.5	705	76.5
39100	Elementos de Limpieza y Aseo Personal	20,000	20,000	9,127	9,127	10,873	45.6	10,873	45.6
39200	Utiles de Escritorio, Oficina y Enseñanza	12,000	12,000	2,783	2,783	9,217	23.2	9,217	23.2
39600	Repuestos y Accesorios	20,000	6,287	-	-	6,287	0.0	6,287	0.0
TOTAL		**25,599,074**	**25,599,074**	**5,697,183**	**15,946,927**	**19,901,891**	**22.3**	**9,652,147**	**62.3**

ANEXO N° 1.1
SECRETARÍA DE FINANZAS
ADMINISTRACIÓN PÚBLICA CENTRAL
INSTITUCIÓN 161: CENTRO DE LA CULTURA GARINAGU DE HONDURAS (GARIANGU)
PRESUPUESTO DE EGRESOS POR OBJETO DETALLADO
TERCER TRIMESTRE DE 2026
FONDOS DEL TESORO NACIONAL
(Cifras en Lempiras)

Objeto	Descripción	Presupuesto Aprobado	Presupuesto Vigente	Ejecutado III Trimestre	Ejecutado Acumulado	Variación Trimestral		Variación Acumulada	
						Vigente / Ejecutado	% de Ejecución	Vigente / Acumulado	% de Ejecución
10000	**SERVICIOS PERSONALES**	**22,085,291**	**22,085,291**	**4,081,221**	**13,626,769**	**18,004,070**	**18.5**	**8,458,522**	**61.7**
11100	Sueldos Básicos	14,763,628.0	14,763,628.0	3,304,130.0	10,077,930.0	11,459,498.0	22.4	4,685,698.0	68.3
11400	Adicionales	1,017,604.0	1,017,604.0	-	-	1,017,604.0	-	1,017,604.0	-
11510	Decimotercer Mes	1,326,535.0	1,326,535.0	15,019.2	15,019.2	1,311,515.8	1.1	1,311,515.8	1.1
11520	Decimocuarto Mes	1,326,535.0	1,326,535.0		1,111,749.7	1,326,535.0	-	214,785.3	83.8
11600	Complementos	1,061,278.0	1,061,278.0	157,056.7	746,270.0	904,221.3	14.8	315,008.0	70.3
11710	Contribuciones al Instituto Nacional de Jubilaciones y Pensiones de los Empleados y Funcionarios del Poder Ejecutivo	2,140,731.0	2,140,731.0	445,019.5	1,346,860.0	1,695,711.5	20.8	793,871.0	62.9
11750	Contribuciones para Seguro Social	366,380.0	366,380.0	85,455.2	254,399.2	280,924.8	23.3	111,980.8	69.4
16200	Compensaciones	82,600.0	82,600.0	74,540.9	74,540.9	8,059.1	90.2	8,059.1	90.2
20000	**SERVICIOS NO PERSONALES**	**3,375,115**	**3,412,875**	**1,588,166**	**2,290,170**	**1,824,709**	**46.5**	**1,122,705**	**67.1**
21110	Suministro De EnergíA EléCtrica	43,200.0	43,200.0	8,104.5	21,346.9	35,095.5	18.8	21,853.1	49.4
21200	Agua	24,000.0	24,000.0	5,988.3	16,070.6	18,011.7	25.0	7,929.4	67.0
21420	Telefonía Fija	18,000.0	18,000.0	4,755.5	11,069.2	13,244.5	26.4	6,930.8	61.5
22100	Alquiler de Edificios, Viviendas y Locales	300,000.0	540,000.0	225,000.0	360,000.0	315,000.0	41.7	180,000.0	66.7
23390	Mantenimiento y Reparación de Otros Equipos	80,000.0	-	-	-	-	-	-	-
23500	Limpieza, Aseo y Fumigación	24,000.0	12,650.0	6,325.0	6,325.0	6,325.0	50.0	6,325.0	50.0
23600	Mantenimiento de Sistemas Informáticos	-	121.0	-	-	121.0	-	121.0	-
25400	Primas y Gastos de Seguro	15,000.0	10,000.0	-	-	10,000.0	-	10,000.0	-
25600	Publicidad y Propaganda	20,000.0	19,647.0	-	19,646.6	19,647.0	-	0.4	100.0
25700	Servicio de Internet	54,000.0	29,000.0	15,705.0	18,420.9	13,295.0	54.2	10,579.1	63.5
26210	Viáticos Nacionales	2,658,915.0	2,267,408.0	973,200.4	1,478,547.2	1,294,207.6	42.9	788,860.8	65.2
26220	Viáticos al Exterior	-	291,507	291,507	291,507	-	100.0	-	100.0
29100	Ceremonial y Protocolo	138,000	157,342	57,580	67,237	99,762	36.6	90,105	42.7
30000	**MATERIALES Y SUMINISTROS**	**138,668**	**100,908**	**27,796**	**29,988**	**73,112**	**27.5**	**70,920**	**29.7**
31110	Productos Alimenticios Y Bebidas	20,000.00	20,000.00	-	-	20,000.00	-	20,000.00	-
33100	Productos De Papel Y CartóN	20,000.00	20,713.00	10,712.40	10,712.40	10,000.60	51.72	10,000.60	51.72
33300	Productos de Artes Gráficas	-	1,058.00	1,058.00	1,058.00	0.00	100.00	-	100.00
34100	Cueros y Pieles	26,668.00	7,850.00	-	-	7,850.00	-	7,850.00	-
35620	Diesel	20,000.00	10,000.00	1,820.00	4,012.00	8,180.00	18.20	5,988.00	40.12
35800	Productos de Material Plástico	-	3,000.00	2,294.80	2,294.80	705.20	76.49	705.20	76.49
39100	Elementos de Limpieza y Aseo Personal	20,000.00	20,000.00	9,127.04	9,127.04	10,872.96	45.64	10,872.96	45.64
39200	Utiles de Escritorio, Oficina y Enseñanza	12,000	12,000	2,783	2,783	9,217	23.2	9,217	23.2
39600	Repuestos y Accesorios	20,000	6,287	-	-	6,287	-	6,287	-
TOTAL		**25,599,074**	**25,599,074**	**5,697,183**	**15,946,927**	**19,901,891**	**22.3**	**9,652,147**	**62.3**

ANEXO N° 2
SECRETARÍA DE FINANZAS
ADMINISTRACIÓN PÚBLICA CENTRAL
INSTITUCIÓN 161: CENTRO DE LA CULTURA GARINAGU DE HONDURAS (GARINAGU)
PRESUPUESTO DE EGRESOS POR PROGRAMA Y GRUPO DE GASTO
TERCER TRIMESTRE DE 2026
TOTAL FONDOS
(Cifras en Lempiras)

Programa	Grupo	Descripción	Presupuesto Aprobado	Presupuesto Vigente	Ejecutado III Trimestre	Ejecutado Acumulado	Variación Trimestral		Variación Acumulada	
							Vigente / Ejecutado	% de Ejecución	Vigente / Acumulado	% de Ejecución
11		**INTEGRACIÓN DE LA CULTURA GARIFUNA**	**25,599,074**	**25,599,074**	**5,697,183**	**15,946,927**	**19,901,891**	**22.3**	**9,652,147**	**62.3**
	10000	SERVICIOS PERSONALES	22,085,291	22,085,291	4,081,221	13,626,769	18,004,070	18.5	8,458,522	61.7
	20000	SERVICIOS NO PERSONALES	3,375,115	3,412,875	1,588,166	2,290,170	1,824,709	46.5	1,122,705	67.1
	30000	MATERIALES Y SUMINISTROS	138,668	100,908	27,796	29,988	73,112	27.5	70,920	29.7
TOTAL			**25,599,074**	**25,599,074**	**5,697,183**	**15,946,927**	**19,901,891**	**22.3**	**9,652,147**	**62.3**