SECRETARÍA
DE FINANZAS

Informe de Seguimiento y Evaluación de la Ejecución Presupuestaria Física y Financiera al Tercer Trimestre 2026

200 Procuraduría General de la República
(PGR)

SEGUIMIENTO Y EVALUACIÓN DE LA GESTIÓN PRESUPUESTARIA TERCER TRIMESTRE 2026

200: PROCURADURÍA GENERAL DE LA REPÚBLICA (PGR)

I. ANTECEDENTES

La Secretaría de Estado en el Despacho de Finanzas realiza el Informe de la Ejecución del Presupuesto de Ingresos y Egresos, con base a los artículos 45 y 46 Capítulo VII "Del Seguimiento y Evaluación de la Ejecución Presupuestaria" del Decreto Legislativo No.83-2004, contentivo de la Ley Orgánica del Presupuesto, Acuerdo No. 1341 de la Secretaría de Finanzas, publicado en el Diario Oficial La Gaceta el 12 de febrero 2009, que aprueba las Normas Técnicas del Subsistema de Presupuesto y Artículo 209 Capítulo VI "Monitoreo, Seguimiento y Evaluación" del Decreto Legislativo No.62-2026 publicado en el diario oficial La Gaceta el 23 de abril 2026, correspondiente al Presupuesto General de Ingresos y Egresos de la República y sus Disposiciones Generales, Reformulado, Ejercicio Fiscal 2026, Aprobadas por el Congreso Nacional.

a. Autoridad Legislativa

La Procuraduría General de la República es la Institución que, por determinación del Constituyente originario, representa legalmente al Estado de Honduras, según lo establecido en el Artículo 228 de la Constitución de la República.

b. Misión

Representar y defender los intereses del Estado de Honduras en el marco del Estado democrático de derecho y el respeto irrestricto de la Constitución de la República mediante una procuración eficaz y eficiente.

c. Visión

Contribuir al Fortalecimiento del Estado de Derecho y al Desarrollo de Honduras con patriotismo, objetividad y transparencia en el ejercicio de la representación y defensa de los intereses del Estado.

d. Funciones

En el marco de sus atribuciones constitucionales y legales, se establecen las siguientes funciones:

1. Intervenir ante los tribunales de la República en procesos judiciales que sean de interés para el Estado.
2. Opinar sobre los requisitos legales que deben reunir las escrituras que otorgue el Estado o en las que éste tenga interés.
3. Opinar sobre la aplicación de las leyes fiscales.
4. Intervenir ante la Corte Interamericana de Derechos Humanos en procesos judiciales que afecten al Estado.
5. Ejecutar las diligencias extrajudiciales requeridas en la defensa de los intereses del Estado.
6. Garantizar la legalidad de la gestión administrativa del estado, mediante el asesoramiento legal oportuno a las diferentes instituciones de la Administración Pública.
7. Reponer los títulos de propiedad y de crédito del Estado cuando estos se hubieren perdido.
8. Asesorar al Poder Ejecutivo en todos los casos en que el Presidente de la República o Secretarios de Estado requieren su opinión.

II. RESUMEN DE LA COMPOSICIÓN DEL PRESUPUESTO VIGENTE

El presente Informe contiene el análisis de la Ejecución Física y Financiera del Plan Operativo Anual y del Presupuesto de Ingresos y Egresos de la Procuraduría General de la República (PGR) correspondiente al tercer trimestre de 2026. La PGR cuenta con un presupuesto aprobado de L435,175,068.00 representando el 0.09% del Presupuesto General de Ingresos y Egresos de la República aprobado, que asciende a L444,335,810,947

La siguiente sección del informe provee un análisis de la composición del presupuesto vigente:

a. Fuente de Presupuesto Vigente

El Presupuesto Vigente para el Ejercicio Fiscal 2026 aprobado de la Procuraduría General de la República está compuesto en su totalidad por fuentes internas de financiamiento, L205,572,904 con Fuente 11 Tesoro Nacional, L61,434,680 de Fuente 12 Recursos Propios y L55,455,355 de Fuente 14 Donación Interna; totalizando un presupuesto vigente de L440,575,068.00

b. Presupuesto Vigente por Grupo

Como se muestra en la gráfica siguiente, la parte más relevante del presupuesto es el Grupo de Gasto de Servicios Personales con 49.8%, Servicios No Personales 41.0%, Materiales y Suministros 5.8%, Bienes Capitalizables 3.0%, y Transferencias y Donaciones 0.4%.

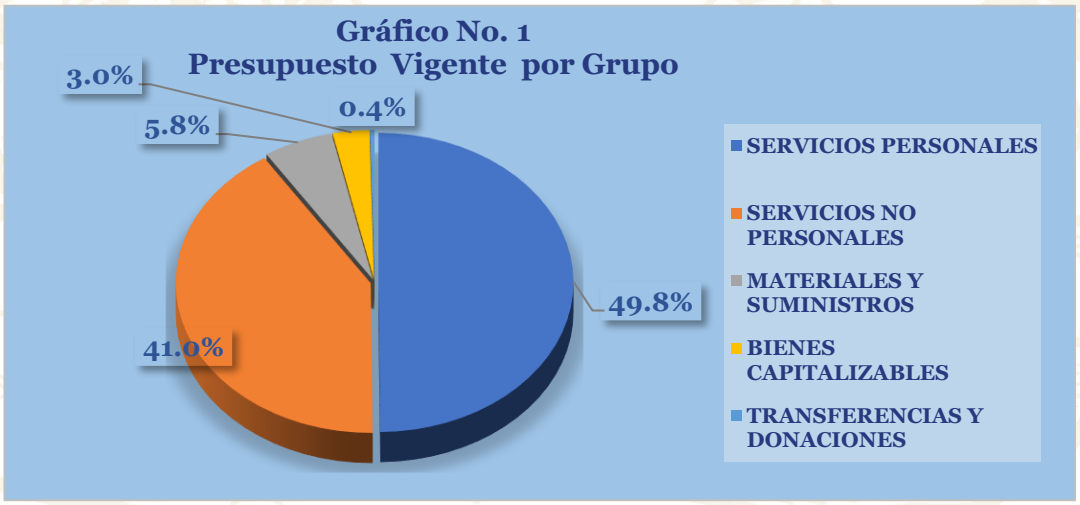

c. Gasto por Grupo Ejecutado 2024-2025-Vigente Aprobado 2026.

La gráfica siguiente muestra la distribución de los gastos presupuestarios en los últimos dos años (2024 y 2025) considerando también el presupuesto vigente aprobado en el Ejercicio Fiscal, 2026. Se observa un crecimiento del gasto entre 2024 y 2025, para 2026.

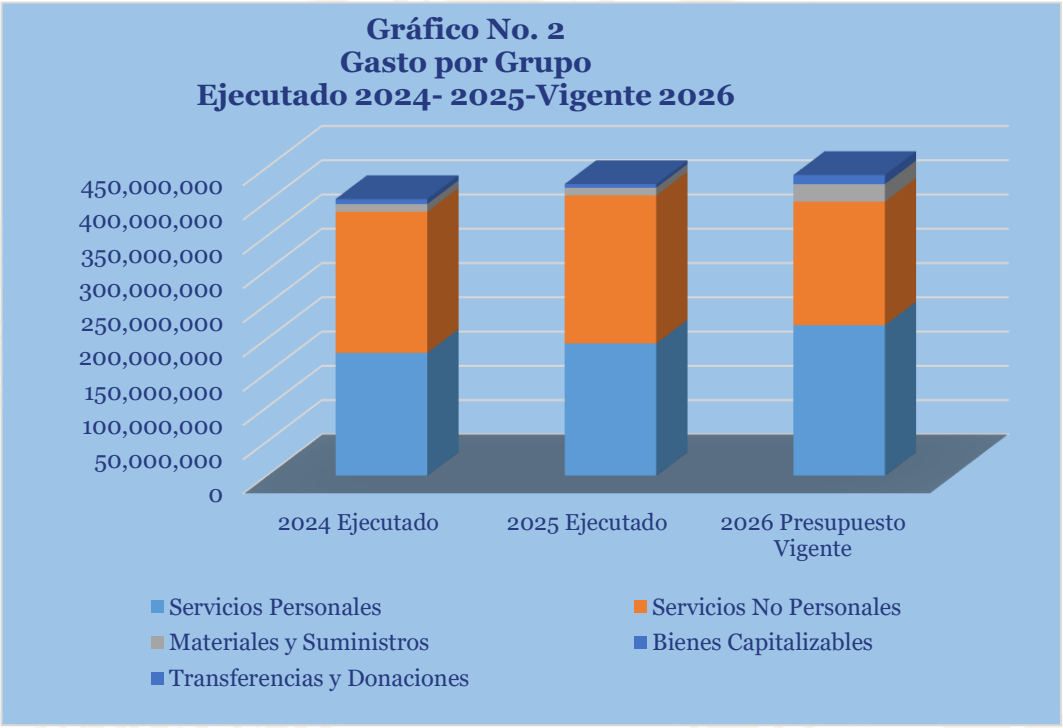

d. Presupuesto Vigente por Programa

En lo que respecta a la ejecución presupuestaria por programas, la Procuraduría General de la República (PGR) opera bajo una estructura programática compuesta por un único programa denominado “Asesoría y Representación Legal del Estado”, el cual concentra la totalidad de sus funciones sustantivas orientadas a brindar asistencia jurídica, defensa legal y representación judicial de los intereses del Estado de Honduras. Para el ejercicio fiscal vigente, este programa cuenta con un presupuesto vigente aprobado que asciende a L440,575,068 recursos que están destinados a financiar las actividades relacionadas con la gestión legal, la atención de procesos judiciales y administrativos, así como el fortalecimiento institucional necesario para garantizar una adecuada defensa del patrimonio estatal y el cumplimiento de las atribuciones conferidas a la PGR.

e. Gasto por Programa Ejecutado 2024-2025-Vigente 2026

La gráfica siguiente muestra el total de gastos por programa durante los últimos tres años comparado con el presupuesto vigente del presente año. Se observa que en el presupuesto vigente aprobado 2026, con relación al ejecutado del año anterior, muestra un leve crecimiento en comparación con los ejercicios fiscales anteriores respecto al 2024 – 2025.

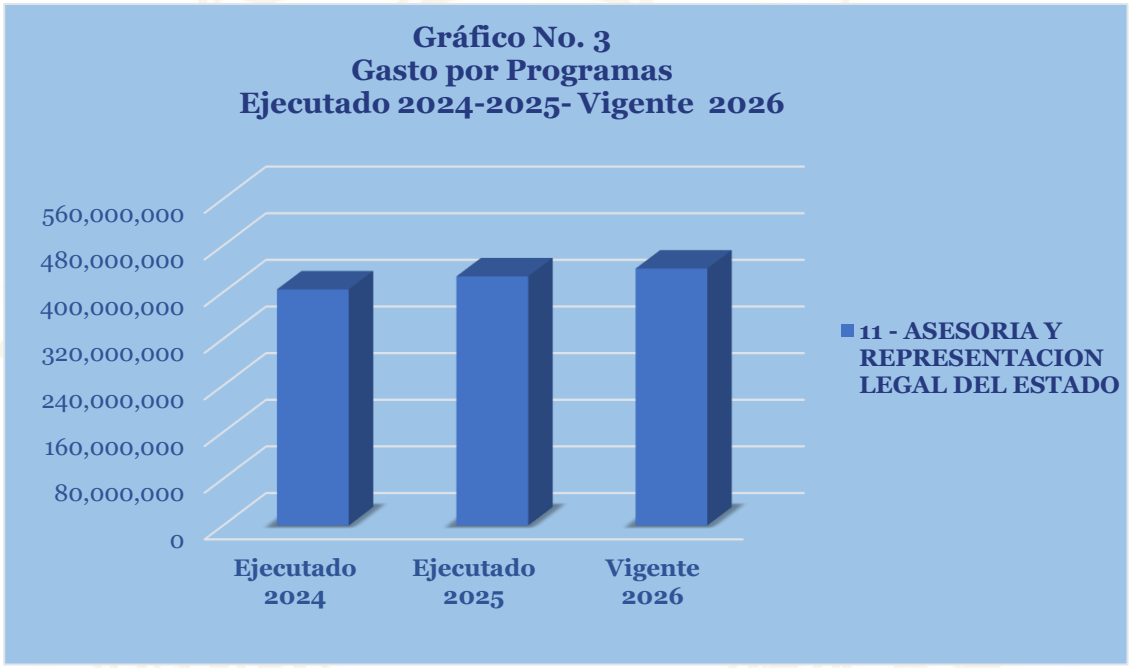

III. ANÁLISIS DE LA EJECUCIÓN PRESUPUESTARIA

a. Análisis de los Objetivos

La Procuraduría General de la República cuenta con tres (3) Objetivos Operativos. Los objetivos son los siguientes:

1. Resolver expedientes administrativos y judiciales a favor del Estado de Honduras.
2. Emitir Dictámenes, Opiniones y Asesorías Legales a los diferentes Órganos y Entidades del Estado de Honduras.
3. Eficientar la emisión de Constancias de Solvencias a personas naturales y jurídicas.

b. Análisis de los Ingresos

Los ingresos Generados por la Procuraduría General de la República (PGR), se recaudan por recuperaciones efectuadas por concepto de Emisión de Constancias y Certificaciones, Conmutas y Multas Judiciales, Multas de Trabajo, sanciones en coordinación con la Secretaría de Trabajo y Seguridad Social, Multas y Penas Diversas y Reparos Varios, este producto de acciones fiscalizadoras en conjunto con el Tribunal Superior de Cuentas (TSC).

De acuerdo con lo establecido en las Disposiciones Generales del Presupuesto General de Ingresos y Egresos de la República, Ejercicio Fiscal vigente, Artículos No.10 Inciso 33 y Articulo No 13, Ley de Ordenamiento de las Finanzas Públicas, Control de las Exoneraciones y Medidas Anti-evasión, Articulo No 34, a esta Institución le corresponden los porcentajes del 80%, 10%, 5% y 10% (10%) de los ingresos generados a través de la fuente de financiamiento 12-Recursos Propios.

Cuadro No.1
Ingresos por Tipo de Rubro
(Cifras en Lempiras)

Descripcion	Presupuesto Aprobado	Presupuesto Vigente	Recaudacion del III Trimestre	Recaudacion Acumulada al III Trimestre	% Trimestre	% Acumulado
Emision de Constancias y Certificaciones y Otros	5,312,259.00	5,312,259.00	1,733,397.60	4,002,886.40	32.6	75.4
Conmutas y Multas Judiciales	9,411,647.00	9,411,647.00	1,952,254.44	3,688,854.13	20.7	39.2
Multas de Trabajo	54,356.00	54,356.00	3,498.85	8,139.83	6.4	15.0
Multas y Penas Diversas	45,514,106.00	45,514,106.00	7,678,274.01	23,430,104.50	16.9	51.5
Reparos Varios	1,142,312.00	1,142,312.00	128,983.55	466,560.42	11.3	40.8
Total	**61,434,680.00**	**61,434,680.00**	**11,496,408.45**	**31,596,545.28**	**18.7**	**514**

Observaciones sobre Ejecución Trimestral

Al cierre del trimestre de julio a septiembre del año 2026 la Procuraduría General de la República (PGR) registro una recaudación por ingresos propios por L11.5 millones, representando en el trimestre un porcentaje de recaudación del 18.7% con respecto al valor aprobado de recaudación del periodo, situándose el rubro Emisión de Constancias y Certificaciones y Otros con el mayor valor porcentual de recaudación del trimestre con un 32.6%, seguido de los rubros Conmutas y Multas Judiciales por 20.7%, Multas y Penas Diversas 16.9%, Reparos Varios 11.3%, recursos que son asignados por igual con el Tribunal Superior de Cuentas (TSC) y finalizando con el menor porcentaje de recaudación el rubro Multas de Trabajo con 6.4%, cuyos ingresos son compartidos proporcionalmente con la Secretaria de Trabajo y Seguridad Social (SETRASS).

Observaciones sobre Ejecución Acumulada

La Procuraduría General de la República (PGR) registra de enero a septiembre una recaudación acumulada de ingresos propios por L31.6 millones, resultando en porcentaje acumulado de recaudación del 51.4% en comparación al presupuesto aprobado del año, encabezando en el año el porcentaje de recaudación del rubro Emisión de Constancias y Certificaciones y Otros con un 75.4%, continuando con Multas y Penas Diversas 51.5%, mostrando a la fecha valores porcentajes similares de recaudación los rubros Reparos Varios con 40.8% y Conmutas y Multas Judiciales 39.2% y terminando con un valor porcentual acumulado de 15.0% el rubro Multas de Trabajo.

d. Análisis de los Gastos

1. Gastos por Grupo

La clasificación por Objeto del Gasto se conceptúa como una ordenación sistemática y homogénea de los bienes, servicios y las transferencias que el Sector Público aplica en el desarrollo de su gestión. Lo anterior, permite identificar claramente y con transparencia los bienes y servicios que se adquieren, así como las transferencias que se ejecutan.

La siguiente tabla brinda un resumen de los gastos por grupo total fuentes. Para más detalles a nivel de Fuentes Nacionales que corresponde a la Clasificación del Gasto por Objeto Específico (Ver Anexo No. 1 Presupuesto de Egresos por Objeto Detallado).

Cuadro No. 2
Ejecución de Egresos por Grupo de Gasto
(Cifras en Lempiras)

Grupo	Presupuesto Aprobado	Presupuesto Vigente	Ejecutado III Trimestre	Ejecutado Acumulado	Disponible	% Trim	% Acum
SERVICIOS PERSONALES	218,470,063	219,609,742	44,866,234	162,599,937	57,009,805	20.4	74.0
SERVICIOS NO PERSONALES	173,087,065	180,437,065	42,298,691	165,145,106	15,291,958	23.4	91.5
MATERIALES Y SUMINISTROS	28,567,940	25,478,261	5,532,321	10,747,387	14,730,874	21.7	42.2
BIENES CAPITALIZABLES	13,400,000	13,400,000	5,139,000	10,548,832	2,851,168	38.4	78.7
TRANSFERENCIAS Y DONACIONES	1,650,000	1,650,000	300,000	700,000	950,000	18.2	42.4
Total	**435,175,068**	**440,575,068**	**98,136,246**	**349,741,263**	**90,833,805**	**22.3**	**79.4**

Observaciones sobre Ejecución Trimestral

La Procuraduría General de la República, por grupo de gasto muestra una ejecución presupuestaria en el tercer trimestre de 2026 en un 22.3%, el Grupo del Gasto que presenta mayor ejecución es Servicios Personales donde se financian pagos de sueldos y salarios y sus colaterales a los funcionarios de dicha institución seguido de Servicios No Personales y Materiales y Suministros.

Observaciones sobre Ejecución Acumulada

La Procuraduría General de la República al cierre del tercer trimestre muestra una ejecución acumulada del 79.4% en relación con el presupuesto vigente siendo los grupos del Gasto más relevantes: Servicios No Personales (Gastos Judiciales), Servicios Personales y Materiales y Suministros.

Respuesta de la Institución

No se requiere respuesta de la institución.

2. Gastos por Programa

Esta sección brinda una descripción general tanto del desempeño financiero como el físico del programa para el presente trimestre, así como también a la fecha. La información financiera de dicho programa ha sido consolidada. Para información detallada ver Anexo 2.

a. Programas Administrativos

La Procuraduría General de la República, cuenta con un único programa, por lo que no tiene programas administrativos.

b. Programas Operativos

Programa 11 – Asesoría y Representación Legal del Estado

Este programa tiene como objetivo mejorar la representación legal del Estado de Honduras y la defensa de sus intereses en el ámbito nacional e internacional para evitar el menoscabo del erario.

A continuación, se presenta la evaluación correspondiente al tercer trimestre del 2026 en lo que respecta a la ejecución financiera del presupuesto asignado al programa en cuestión.

Cuadro No. 3
Ejecución de Egresos por Programa
(Cifras en Lempiras)

Información Financiera						
Presupuesto Aprobado	**Presupuesto Vigente**	**Ejecutado del III Trimestre**	**Ejecutado Acumulado**	**Disponible**	**% del Trimestre**	**% Acumulado**
435,175,068	440,575,068	98,136,246	349,741,263	90,833,805	22.3	57.1

Información Física			
Descripción del Producto	Expedientes administrativos y judiciales con resultados favorables al Estado de Honduras en acciones promovidas por la Procuraduría General de la República (Penales, Civiles, Ambientales, Laborales y Contencioso Administrativos).	**Unidad de Medida del Producto**	395-Expedientes

Trimestral					
Programado		**Ejecutado**		**% Ejecutado**	
Cantidad	**Asignación Presupuestaria**	**Cantidad**	**Asignación Presupuestaria**	**Cantidad**	**Asignación Presupuestaria**
466	110,570,466	463	98,136,246	99.4	90.1

Anual					
Programado		**Ejecutado**		**% Ejecutado**	
Cantidad	**Asignación Presupuestaria**	**Cantidad**	**Asignación Presupuestaria**	**Cantidad**	**Asignación Presupuestaria**
1,833.00	440,575,068	920	349,741,263	50.2	79.4

Observaciones sobre Ejecución Trimestral

Al término del tercer trimestre 2026 este programa presenta una ejecución financiera de L98.1 millones.

Observaciones sobre Ejecución Acumulada

Al término del tercer trimestre 2026 este programa presenta una ejecución financiera Acumulada de L349.7 millones que representa el 79.4% del presupuesto vigente.

Respuesta de la Institución

No se requiere respuesta de la Institución

Modificaciones presupuestarias relevantes del programa

Para este tercer trimestre no hay modificaciones presupuestarias relevantes que aumenten o disminuyan el presupuesto de la Procuraduría General de la República (PGR).

IV. RECOMENDACIONES

- Continuar vigilando el cumplimiento de la normativa legal vigente para la ejecución del presupuesto, conforme a lo establecido en la Ley Orgánica del Presupuesto, las Normas Técnicas del Subsistema de Presupuesto y las Disposiciones Generales del Presupuesto.

- La PGR debe de realizar una revisión de su programación anual con el objetivo de aplicar la eficiencia necesaria en la ejecución de su presupuesto, con la finalidad de mejorar sus porcentajes de ejecución.

V. ANEXOS

1. Presupuesto de Egresos por Objeto Detallado Total Fondos.
    - **1.1.** Presupuesto de Egresos por Objeto Detallado Fondos Nacionales.
    - **1.2.** Presupuesto de Egresos por Objeto Detallado Fondos de Recursos Propios.
    - **1.3.** Presupuesto de Egresos por Objeto Detallado Fondos de Donación Interna.
2. Presupuesto de Egresos por Programa y Grupo de Gasto.

ANEXO Nº 1
SECRETARÍA DE FINANZAS
ADMINISTRACIÓN PÚBLICA CENTRAL
INSTITUCIÓN 200: PROCURADURIA GENERAL DE LA REPÚBLICA (PGR)
PRESUPUESTO DE EGRESOS POR OBJETO DETALLADO
TERCER TRIMESTRE DE 2026
FONDOS TOTALES
(Cifras en Lempiras)

Objeto	Descripción	Presupuesto Aprobado	Presupuesto Vigente	Ejecutado III Trimestre	Ejecutado Acumulado	Variación Trimestral		Variación Acumulada	
						Vigente / Ejecutado	% de Ejecución	Vigente / Acumulado	% de Ejecución
10000	**SERVICIOS PERSONALES**	**218,470,063**	**219,609,742**	**44,866,234**	**162,599,937**	**174,743,508**	**20.4**	**57,009,805**	**74.0**
11100	Sueldos Básicos	108,996,601	109,833,131	27,049,696	83,619,964	82,783,435	24.6	26,213,167	76.1
11400	Adicionales	18,152,354	18,152,354	6,783,592	10,259,442	11,368,762	37.4	7,892,912	56.5
11510	Decimotercer Mes	9,773,706	9,846,877	73,171	73,171	9,773,706	0.7	9,773,706	0.7
11520	Decimocuarto Mes	9,773,706	9,804,447	30,741	9,804,447	9,773,706	0.3	-	100.0
11600	Complementos	9,773,706	9,851,646	2,721,477	8,584,954	7,130,169	27.6	1,266,692	87.1
11710	Contribuciones al Instituto Nacional de Jubilaciones y Pensiones de los Empleados y Funcionarios del Poder Ejecutivo	17,006,248	17,127,545	4,372,858	12,875,984	12,754,687	25.5	4,251,561	75.2
11750	Contribuciones para Seguro Social	2,822,742	2,822,742	705,684	2,117,058	2,117,058	25.0	705,684	75.0
12100	Sueldos Básicos	13,800,000	13,800,000	1,815,000	8,226,902	11,985,000	13.2	5,573,098	59.6
12410	Decimotercer Mes	1,150,000	1,150,000	870,000	870,000	280,000	75.7	280,000	75.7
12420	Decimocuarto Mes	1,150,000	1,150,000	74,015	424,015	1,075,985	6.4	725,985	36.9
12550	Contribuciones para Seguro Social	651,000	651,000	90,000	324,000	561,000	13.8	327,000	49.8
14300	Gastos de Representacion en el Pais	420,000	420,000	280,000	420,000	140,000	66.7	-	100.0
16200	Compensaciones	25,000,000	25,000,000		25,000,000	25,000,000	0.0	-	100.0
20000	**SERVICIOS NO PERSONALES**	**173,087,065**	**180,437,065**	**42,298,691**	**165,145,107**	**138,138,374**	**23.4**	**15,291,958**	**91.5**
21110	Suministro De EnergíA EléCtrica	3,500,000	3,500,000	940,000	1,720,000	2,560,000	26.9	1,780,000	49.1
21200	Agua	167,710	167,710	72,710	122,642	95,000	43.4	45,069	73.1
21410	Correo Postal	900,000	1,050,000	270,000	720,000	780,000	25.7	330,000	68.6
21420	Telefonía Fija	100,000	100,000	14,200	36,500	85,800	14.2	63,500	36.5
21430	Telefonía Celular	64,000	64,000	18,250	32,000	45,750	28.5	32,000	50.0
22100	Alquiler de Edificios, Viviendas y Locales	5,700,000	5,700,000	1,320,000	3,833,500	4,380,000	23.2	1,866,500	67.3
23100	Mantenimiento y Reparación de Edificios y Locales	10,000,000	8,900,000	4,000,000	8,100,000	4,900,000	44.9	800,000	91.0
23200	Mantenimiento y Reparación de Equipos y Medios de Transporte	900,000	1,400,000	275,000	900,000	1,125,000	19.6	500,000	64.3
23360	Mantenimiento y Reparación de Equipo de Oficina y Muebles	250,000	750,000	287,400	508,400	462,600	38.3	241,600	67.8
23390	Mantenimiento y Reparación de Otros Equipos	-	200,000	105,000	140,000	95,000	52.5	60,000	70.0
23500	Limpieza, Aseo y Fumigación	230,000	230,000	91,200	165,525	138,800	39.7	64,475	72.0
24300	Servicios Jurídicos	2,880,000	3,819,000	900,000	2,704,000	2,919,000	23.6	1,115,000	70.8
24500	Servicios de Capacitación	1,750,000	2,011,000	355,500	774,000	1,655,500	17.7	1,237,000	38.5
24600	Servicios de Informática y Sistemas Computarizados	850,000	520,000	251,000	470,000	269,000	48.3	50,000	90.4
24720	Servicios de Consultoría de Monitoreo y Evaluación	1,300,000	430,000		330,000	430,000	0.0	100,000	76.7
25100	Servicio de Transporte	70,000	70,000	22,500	37,500	47,500	32.1	32,500	53.6
25300	Servicio de Imprenta, Publicaciones y Reproducciones	1,200,000	1,200,000	300,000	701,000	900,000	25.0	499,000	58.4
25400	Primas y Gastos de Seguro	4,100,000	4,100,000	2,000,000	4,000,000	2,100,000	48.8	100,000	97.6
25600	Publicidad y Propaganda	850,000	850,000	100,000	180,000	750,000	11.8	670,000	21.2
25700	Servicio de Internet	1,100,000	1,100,000	354,711	677,185	745,289	32.2	422,815	61.6
25900	Otros Servicios Comerciales y Financieros	600,000	600,000	153,720	298,000	446,280	25.6	302,000	49.7
26110	Pasajes Nacionales	300,000	400,000	100,000	260,000	300,000	25.0	140,000	65.0
26120	Pasajes al Exterior	1,200,000	1,800,000	600,000	1,000,000	1,200,000	33.3	800,000	55.6
26210	Viáticos Nacionales	2,780,000	3,280,000	900,000	2,000,000	2,380,000	27.4	1,280,000	61.0
26220	Viáticos al Exterior	2,000,000	2,500,000	750,000	1,500,000	1,750,000	30.0	1,000,000	60.0
27210	Tasas	1,000,000	1,000,000	18,500	65,500	981,500	1.9	934,500	6.6
27500	Gastos Judiciales	126,655,355	132,055,355	27,087,500	131,955,355	104,967,855	20.5	100,000	99.9
29100	Ceremonial y Protocolo	2,640,000	2,640,000	1,011,500	1,914,000	1,628,500	38.3	726,000	72.5
30000	**MATERIALES Y SUMINISTROS**	**28,567,940**	**25,478,261**	**5,532,321**	**10,747,387**	**19,945,940**	**21.7**	**14,730,874**	**42.2**
31110	Productos Alimenticios Y Bebidas	9,100,000	3,560,321	860,321	1,410,321	2,700,000	24.2	2,150,000	39.6
32200	Confecciones Textiles	140,000	140,000	70,000	90,000	70,000	50.0	50,000	64.3
32310	Prendas de Vestir	700,000	700,000	200,000	400,000	500,000	28.6	300,000	57.1
32400	Calzados	200,000	200,000	50,000	50,000	150,000	25.0	150,000	25.0
33100	Productos De Papel Y CartóN	800,000	800,000	495,000	750,000	305,000	61.9	50,000	93.8
33300	Productos de Artes Gráficas	550,000	850,000	300,000	750,000	550,000	35.3	100,000	88.2
33500	Libros, Revistas y Periódicos	400,000	400,000	75,000	225,000	325,000	18.8	175,000	56.3
34400	Llantas y Cámaras de Aire	450,000	950,000	300,000	525,000	650,000	31.6	425,000	55.3
35400	Insecticidas, Fumigantes y Otros	10,000	10,000	2,000	4,000	8,000	20.0	6,000	40.0
35500	Tintas, Pinturas y Colorantes	300,000	500,000	50,000	500,000	450,000	10.0	0.00	100.0

ANEXO Nº 1
SECRETARÍA DE FINANZAS
ADMINISTRACIÓN PÚBLICA CENTRAL
INSTITUCIÓN 200: PROCURADURIA GENERAL DE LA REPÚBLICA (PGR)
PRESUPUESTO DE EGRESOS POR OBJETO DETALLADO
TERCER TRIMESTRE DE 2026
FONDOS TOTALES
(Cifras en Lempiras)

Objeto	Descripción	Presupuesto Aprobado	Presupuesto Vigente	Ejecutado III Trimestre	Ejecutado Acumulado	Variación Trimestral		Variación Acumulada	
						Vigente / Ejecutado	% de Ejecución	Vigente / Acumulado	% de Ejecución
35610	Gasolina	150,000	200,000	40,000	85,000	160,000	20.0	115,000	42.5
35620	Diesel	2,700,000	2,700,000	1,005,000	2,203,066	1,695,000	37.2	496,934	81.6
35650	Aceites y Grasas Lubricantes	500,000	800,000	265,000	525,000	535,000	33.1	275,000	65.6
35800	Productos de Material Plástico	125,000	125,000	55,000	85,000	70,000	44.0	40,000	68.0
36400	Herramientas Menores	175,000	175,000	12,500	75,000	162,500	7.1	100,000	42.9
36930	Elementos de Ferretería	3,700,000	3,800,000	350,000	580,000	3,450,000	9.2	3,220,000	15.3
37200	Productos de Vidrio	50,000	50,000	5,000	20,000	45,000	10.0	30,000	40.0
38100	Material De Defensa Y Seguridad	100,000	100,000	-	20,000	100,000	0.0	80,000	20.0
39100	Elementos de Limpieza y Aseo Personal	250,000	250,000	80,000	185,000	170,000	32.0	65,000	74.0
39200	Utiles de Escritorio, Oficina y Enseñanza	300,000	300,000	120,000	230,000	180,000	40.0	70,000	76.7
39300	Utiles y Materiales Eléctricos	3,455,000	3,455,000	292,500	480,000	3,162,500	8.5	2,975,000	13.9
39400	Utensilios de Cocina y Comedor	40,000	40,000	5,000	15,000	35,000	12.5	25,000	37.5
39600	Repuestos y Accesorios	4,372,940	5,372,940	900,000	1,540,000	4,472,940	16.8	3,832,940	28.7
40000	**BIENES CAPITALIZABLES**	**13,400,000**	**13,400,000**	**5,139,000**	**10548832.00**	**8,261,000**	**38.4**	**2,851,168**	**78.7**
42110	Muebles Varios de Oficina	400,000	400,000	100,000	200,000	300,000	25.0	200,000	50.0
42120	Equipos Varios de Oficina	450,000	450,000	100,000	150,000	350,000	22.2	300,000	33.3
42140	Electrodomésticos	100,000	100,000	0.0	20,000	100,000	0.0	80,000	20.0
42510	Equipo de Comunicación	200,000	200,000	0.0	200,000	200,000	0.0	0.00	100.0
42600	Equipos para Computación	6,000,000	6,000,000	3,000,000	5,000,000	3,000,000	50.0	1,000,000	83.3
42710	Muebles y Equipos Educacionales	20,000	20,000	0.0	20,000	20,000	0.0	0.00	100.0
42800	Herramientas Mayores	200,000	200,000	100,000	130,000	100,000	50.0	70,000	65.0
42900	Equipos para Electrificación (Medidores, Transformadores y Postes)	330,000	330,000	0.0	0.00	330,000	0.0	330,000	0.0
45100	Aplicaciones Informáticas	5,500,000	5,500,000	1,839,000	4,828,832	3,661,000	33.4	671,168	87.8
46200	Equipo de Seguridad (Policia)	200,000	200,000	0.0	0.00	200,000	0.0	200,000	0.0
50000	**TRANSFERENCIAS Y DONACIONES**	**1,650,000**	**1,650,000**	**300,000**	**700,000**	**1,350,000**	**18.2**	**950,000**	**42.4**
51211	Becas Nacionales	1,100,000	1,100,000	200,000	400,000	900,000	18.2	700,000	36.4
51230	Otras Asistencias Sociales	300,000	300,000	50,000	150,000	250,000	16.7	150,000	50.0
51240	Beneficios Especiales	250,000	250,000	50,000	150,000	200,000	20.0	100,000	60.0
TOTAL		**435,175,068**	**440,575,068**	**98,136,246**	**349,741,263**	**342,438,822**	**22.3**	**90,833,805**	**79.4**

ANEXO Nº 1.1
SECRETARÍA DE FINANZAS
ADMINISTRACIÓN PÚBLICA CENTRAL
INSTITUCIÓN 200: PROCURADURIA GENERAL DE LA REPÚBLICA (PGR)
PRESUPUESTO DE EGRESOS POR OBJETO DETALLADO
SEGUNDO TRIMESTRE DE 2026
FONDOS DEL TESORO NACIONAL
(Cifras en Lempiras)

Objeto	Descripción	Presupuesto Aprobado	Presupuesto Vigente	Ejecutado III Trimestre	Ejecutado Acumulado	Variación Trimestral		Variación Acumulada	
						Vigente / Ejecutado	% de Ejecución	Vigente / Acumulado	% de Ejecución
10000	**SERVICIOS PERSONALES**	**183,146,709**	**184,286,388**	**34,953,627**	**142,075,578**	**149,332,761**	**19.0**	**42,210,810**	**77.1**
11100	Sueldos Básicos	108,996,601	109,833,131	27,049,696	83,619,964	82,783,435	24.6	26,213,167	76.1
11510	Decimotercer Mes	9,773,706	9,846,877	73,171	73,171	9,773,706	0.7	9,773,706	0.7
11520	Decimocuarto Mes	9,773,706	9,804,447	30,741	9,804,447	9,773,706	0.3	-	100.0
11600	Complementos	9,773,706	9,851,646	2,721,477	8,584,954	7,130,169	27.6	1,266,692	87.1
11710	Contribuciones al Instituto Nacional de Jubilaciones y Pensiones de los Empleados y Funcionarios del Poder Ejecutivo	17,006,248	17,127,545	4,372,858	12,875,984	12,754,687	25.5	4,251,561	75.2
11750	Contribuciones para Seguro Social	2,822,742	2,822,742	705,684	2,117,058	2,117,058	25.0	705,684	75.0
16200	Compensaciones	25,000,000	25,000,000		25,000,000	25,000,000	0.0	-	100.0
20000	**SERVICIOS NO PERSONALES**	**109,022,700**	**116,372,700**	**42,124,781**	**108,810,342**	**74,247,919**	**36.2**	**7,562,358**	**93.5**
21110	Suministro De EnergíA EléCtrica	3,000,000	3,000,000	940,000	1,720,000	2,060,000	31.3	1,280,000	57.3
21200	Agua	135,000	135,000	40,000	89,932	95,000	29.6	45,069	66.6
21410	Correo Postal	750,000	900,000	270,000	720,000	630,000	30.0	180,000	80.0
21420	Telefonía Fija	85,000	85,000	14,200	36,500	70,800	16.7	48,500	42.9
21430	Telefonía Celular	51,000	51,000	18,250	32,000	32,750	35.8	19,000	62.7
22100	Alquiler de Edificios, Viviendas y Locales	4,900,000	4,900,000	1,320,000	3,833,500	3,580,000	26.9	1,066,500	78.2
23100	Mantenimiento y Reparación de Edificios y Locales	9,200,000	8,100,000	4,000,000	8,100,000	4,100,000	49.4	-	100.0
23200	Mantenimiento y Reparación de Equipos y Medios de Transporte	600,000	1,100,000	275,000	900,000	825,000	25.0	200,000	81.8
23360	Mantenimiento y Reparación de Equipo de Oficina y Muebles	200,000	700,000	287,400	508,400	412,600	41.1	191,600	72.6
23390	Mantenimiento y Reparación de Otros Equipos	-	200,000	105,000	140,000	95,000	52.5	60,000	70.0
23500	Limpieza, Aseo y Fumigación	151,700	151,700	50,000	124,325	101,700	33.0	27,375	82.0
24300	Servicios Jurídicos	2,000,000	2,939,000	900,000	2,223,000	2,039,000	30.6	716,000	75.6
24500	Servicios de Capacitación	750,000	1,011,000	355,500	774,000	655,500	35.2	237,000	76.6
24600	Servicios de Informática y Sistemas Computarizados	800,000	470,000	251,000	470,000	219,000	53.4	-	100.0
24720	Servicios de Consultoría de Monitoreo y Evaluación	1,200,000	330,000		330,000	330,000	0.0	-	100.0
25100	Servicio de Transporte	50,000	50,000	22,500	37,500	27,500	45.0	12,500	75.0
25300	Servicio de Imprenta, Publicaciones y Reproducciones	900,000	900,000	300,000	700,000	600,000	33.3	200,000	77.8
25400	Primas y Gastos de Seguro	4,000,000	4,000,000	2,000,000	4,000,000	2,000,000	50.0	-	100.0
25700	Servicio de Internet	950,000	950,000	354,711	677,185	595,289	37.3	272,815	71.3
25900	Otros Servicios Comerciales y Financieros	450,000	450,000	153,720	298,000	296,280	34.2	152,000	66.2
26110	Pasajes Nacionales	200,000	300,000	100,000	260,000	200,000	33.3	40,000	86.7
26120	Pasajes al Exterior	800,000	1,400,000	600,000	1,000,000	800,000	42.9	400,000	71.4
26210	Viáticos Nacionales	2,000,000	2,500,000	900,000	1,900,000	1,600,000	36.0	600,000	76.0
26220	Viáticos al Exterior	1,250,000	1,750,000	750,000	1,500,000	1,000,000	42.9	250,000	85.7
27210	Tasas	900,000	900,000	18,500	62,000	881,500	2.1	838,000	6.9
27500	Gastos Judiciales	71,100,000	76,500,000	27,087,500	76,500,000	49,412,500	35.4	-	100.0
29100	Ceremonial y Protocolo	2,600,000	2,600,000	1,011,500	1,874,000	1,588,500	38.9	726,000	72.1
30000	**MATERIALES Y SUMINISTROS**	**17,265,624**	**14,175,945**	**5,132,321**	**9,997,387**	**9,043,624**	**36.2**	**4,178,558**	**70.5**
31110	Productos Alimenticios Y Bebidas	9,000,000	3,460,321	860,321	1,310,321	2,600,000	24.9	2,150,000	37.9
32200	Confecciones Textiles	90,000	90,000	70,000	90,000	20,000	77.8	-	100.0
32310	Prendas de Vestir	500,000	500,000	200,000	400,000	300,000	40.0	100,000	80.0
32400	Calzados	100,000	100,000	50,000	50,000	50,000	50.0	50,000	50.0
33100	Productos De Papel Y CartóN	750,000	750,000	495,000	750,000	255,000	66.0	-	100.0
33300	Productos de Artes Gráficas	450,000	750,000	300,000	750,000	450,000	40.0	-	100.0
33500	Libros, Revistas y Periódicos	300,000	300,000	75,000	225,000	225,000	25.0	75,000	75.0
34400	Llantas y Cámaras de Aire	250,000	750,000	300,000	525,000	450,000	40.0	225,000	70.0
35400	Insecticidas, Fumigantes y Otros	5,000	5,000	2,000	4,000	3,000	40.0	1,000	80.0
35500	Tintas, Pinturas y Colorantes	250,000	450,000	50,000	450,000	400,000	11.1	-	100.0
35610	Gasolina	65,000	115,000	40,000	85,000	75,000	34.8	30,000	73.9
35620	Diesel	2,400,000	2,400,000	1,005,000	2,053,066	1,395,000	41.9	346,934	85.5
35650	Aceites y Grasas Lubricantes	400,000	700,000	265,000	525,000	435,000	37.9	175,000	75.0
35800	Productos de Material Plástico	100,000	100,000	55,000	85,000	45,000	55.0	15,000	85.0
36400	Herramientas Menores	100,000	100,000	12,500	75,000	87,500	12.5	25,000	75.0

ANEXO N° 1.1
SECRETARÍA DE FINANZAS
ADMINISTRACIÓN PÚBLICA CENTRAL
INSTITUCIÓN 200: PROCURADURIA GENERAL DE LA REPÚBLICA (PGR)
PRESUPUESTO DE EGRESOS POR OBJETO DETALLADO
SEGUNDO TRIMESTRE DE 2026
FONDOS DEL TESORO NACIONAL
(Cifras en Lempiras)

Objeto	Descripción	Presupuesto Aprobado	Presupuesto Vigente	Ejecutado III Trimestre	Ejecutado Acumulado	Variación Trimestral		Variación Acumulada	
						Vigente / Ejecutado	% de Ejecución	Vigente / Acumulado	% de Ejecución
36930	Elementos de Ferretería	350,000	450,000	200,000	380,000	250,000	44.4	70,000	84.4
37200	Productos de Vidrio	25,000	25,000	5,000	20,000	20,000	20.0	5,000	80.0
38100	Material De Defensa Y Seguridad	50,000	50,000	-	20,000	50,000	0.0	30,000	40.0
39100	Elementos de Limpieza y Aseo Personal	200,000	200,000	80,000	185,000	120,000	40.0	15,000	92.5
39200	Utiles de Escritorio, Oficina y Enseñanza	250,000	250,000	70,000	180,000	180,000	28.0	70,000	72.0
39300	Utiles y Materiales Eléctricos	355,000	355,000	92,500	280,000	262,500	26.1	75,000	78.9
39400	Utensilios de Cocina y Comedor	20,000	20,000	5,000	15,000	15,000	25.0	5,000	75.0
39600	Repuestos y Accesorios	1,255,624	2,255,624	900,000	1,540,000	1,355,624	39.9	715,624	68.3
40000	**BIENES CAPITALIZABLES**	**8,000,000**	**8,000,000**	**4,839,000**	**8,000,000**	**3,161,000**	**60.5**	**-**	**100.0**
42600	Equipos para Computación	5,000,000	5,000,000	3,000,000	5,000,000	2,000,000	60.0	-	100.0
45100	Aplicaciones Informáticas	3,000,000	3,000,000	1,839,000	3,000,000	1,161,000	61.3	-	100.0
50000	**TRANSFERENCIAS Y DONACIONES**	**850,000**	**850,000**	**300,000**	**700,000**	**550,000**	**35.3**	**150,000**	**82.4**
51211	Becas Nacionales	500,000	500,000	200,000	400,000	300,000	40.0	100,000	80.0
51230	Otras Asistencias Sociales	150,000	150,000	50,000	150,000	100,000	33.3	-	100.0
51240	Beneficios Especiales	200,000	200,000	50,000	150,000	150,000	25.0	50,000	75.0
TOTAL		**318,285,033**	**323,685,033**	**87,349,729**	**269,583,307**	**236,335,304**	**27.0**	**54,101,726**	**83.3**

ANEXO N° 1.2
SECRETARÍA DE FINANZAS
ADMINISTRACIÓN PÚBLICA CENTRAL
INSTITUCIÓN 200: PROCURADURIA GENERAL DE LA REPÚBLICA (PGR)
PRESUPUESTO DE EGRESOS POR OBJETO DETALLADO
TERCER TRIMESTRE DE 2026
FONDOS DE RECURSOS PROPIOS
(Cifras en Lempiras)

Objeto	Descripción	Presupuesto Aprobado	Presupuesto Vigente	Ejecutado III Trimestre	Ejecutado Acumulado	Variación Trimestral		Variación Acumulada	
						Vigente / Ejecutado	% de Ejecución	Vigente / Acumulado	% de Ejecución
10000	**SERVICIOS PERSONALES**	**35,323,354**	**35,323,354**	**9,912,607**	**20,524,359**	**25,410,747**	**28.1**	**14,798,995**	**58.1**
11400	Adicionales	18,152,354	18152354.0	6,783,592	10,259,442	11,368,762	37.4	7,892,912	56.5
12100	Sueldos Básicos	13,800,000	13800000.0	1,815,000	8,226,902	11,985,000	13.2	5,573,098	59.6
12410	Decimotercer Mes	1,150,000	1150000.0	870,000	870,000	280,000	75.7	280,000	75.7
12420	Decimocuarto Mes	1,150,000	1150000.0	74,015	424,015	1,075,985	6.4	725,985	36.9
12550	Contribuciones para Seguro Social	651,000	651000.0	90,000	324,000	561,000	13.8	327,000	49.8
14300	Gastos de Representacion en el Pais	420,000	420000.0	280,000	420,000	140,000	66.7	0.00	100.0
20000	**SERVICIOS NO PERSONALES**	**8,609,010**	**8,609,010**	**173,910**	**879,410**	**8,435,100**	**2.0**	**7,729,600**	**10.2**
21110	Suministro De EnergíA EléCtrica	500,000	500,000	-	0.00	500,000	0.00	500,000	0.00
21200	Agua	32,710	32,710	32,710	32,710	0.00	100.00	0.00	100.00
21410	Correo Postal	150,000	150,000	0.00	0.00	150,000	0.00	150,000	0.00
21420	Telefonía Fija	15,000	15,000	0.00	0.00	15,000	0.00	15,000	0.00
21430	Telefonía Celular	13,000	13,000	0.00	0.00	13,000	0.00	13,000	0.00
22100	Alquiler de Edificios, Viviendas y Locales	800,000	800,000	0.00	0.00	800,000	0.00	800,000	0.00
23100	Mantenimiento y Reparación de Edificios y Locales	800,000	800,000	0.00	0.00	800,000	0.00	800,000	0.00
23200	Mantenimiento y Reparación de Equipos y Medios de Transporte	300,000	300,000	0.00	0.00	300,000	0.00	300,000	0.00
23360	Mantenimiento y Reparación de Equipo de Oficina y Muebles	50,000	50,000	0.00	0.00	50,000	0.00	50,000	0.00
23500	Limpieza, Aseo y Fumigación	78,300	78,300	41,200	41,200	37,100	52.62	37,100	52.62
24300	Servicios Jurídicos	880,000	880,000	0.00	481,000	880,000	-	399,000	55
24500	Servicios de Capacitación	1,000,000	1,000,000	0.00	0.00	1,000,000	0.00	1,000,000	0.00
24600	Servicios de Informática y Sistemas Computarizados	50,000	50,000	0.00	0.00	50,000	0.00	50,000	0.00
24720	Servicios de Consultoría de Monitoreo y Evaluación	100,000	100,000	0.00	0.00	100,000	0.00	100,000	0.00
25100	Servicio de Transporte	20,000	20,000	0.00	0.00	20,000	0.00	20,000	0.00
25300	Servicio de Imprenta, Publicaciones y Reproducciones	300,000	300,000	0.00	1,000	300,000	0.00	299,000	0
25400	Primas y Gastos de Seguro	100,000	100,000	0.00	0.00	100,000	0.00	100,000	0.00
25600	Publicidad y Propaganda	850,000	850,000	100,000	180,000	750,000	11.76	670,000	21
25700	Servicio de Internet	150,000	150,000	0.00	0.00	150,000	0.00	150,000	0.00
25900	Otros Servicios Comerciales y Financieros	150,000	150,000	0.00	0.00	150,000	0.00	150,000	0.00
26110	Pasajes Nacionales	100,000	100,000	0.00	0.00	100,000	0.00	100,000	0.00
26120	Pasajes al Exterior	400,000	400,000		0.00	400,000	0.00	400,000	0.00
26210	Viáticos Nacionales	780,000	780,000	0.00	100,000	780,000	0.00	680,000	13
26220	Viáticos al Exterior	750,000	750,000	0.00	0.00	750,000	0.00	750,000	0.00
27210	Tasas	100,000	100,000	0.00	3,500	100,000	0.00	96,500	4
27500	Gastos Judiciales	100,000	100,000	0.00	0.00	100,000	0.00	100,000	0.00
29100	Ceremonial y Protocolo	40,000	40,000	0.00	40,000	40,000	0.00	0.00	100
30000	**MATERIALES Y SUMINISTROS**	**11,302,316**	**11,302,316**	**400,000**	**750,000**	**10,902,316**	**3.5**	**10,552,316**	**6.6**
31110	Productos Alimenticios Y Bebidas	100,000	100000.0	0.00	100,000	100,000	0.0	0.00	100.0
33300	Productos de Artes Gráficas	100,000	100000.0	0.00	0.00	100,000	0.0	100,000	0.0
33500	Libros, Revistas y Periódicos	100,000	100000.0	0.00	0.00	100,000	0.0	100,000	0.0
34400	Llantas y Cámaras de Aire	200,000	200000.0	0.00	0.00	200,000	0.0	200,000	0.0
35400	Insecticidas, Fumigantes y Otros	5,000	5000.0	0.00	0.00	5,000	0.0	5,000	0.0
35500	Tintas, Pinturas y Colorantes	50,000	50000.0	0.00	50000.00	50000.00	0.0	0.00	100.0
35610	Gasolina	85,000	85000.0	0.00	0.00	85,000	0.0	85,000	0.0
35620	Diesel	300,000	300000.0	0.00	150,000	300,000	0.0	150,000	50.0
35650	Aceites y Grasas Lubricantes	100,000	100000.0	0.00	0.00	100,000	0.0	100,000	0.0
35800	Productos de Material Plástico	25,000	25000.0	0.00	0.00	25,000	0.0	25,000	0.0
36400	Herramientas Menores	75,000	75000.0	0.00	0.00	75,000	0.0	75,000	0.0
36930	Elementos de Ferretería	3,350,000	3350000.0	150,000	200,000	3,200,000	4.5	3,150,000	6.0
37200	Productos de Vidrio	25,000	25000.0	0.00	0.00	25,000	0.0	25,000	0.0
38100	Material De Defensa Y Seguridad	50,000	50000.0	0.00	0.00	50,000	0.0	50,000	0.0

ANEXO N° 1.2
SECRETARÍA DE FINANZAS
ADMINISTRACIÓN PÚBLICA CENTRAL
INSTITUCIÓN 200: PROCURADURIA GENERAL DE LA REPÚBLICA (PGR)
PRESUPUESTO DE EGRESOS POR OBJETO DETALLADO
TERCER TRIMESTRE DE 2026
FONDOS DE RECURSOS PROPIOS
(Cifras en Lempiras)

Objeto	Descripción	Presupuesto Aprobado	Presupuesto Vigente	Ejecutado III Trimestre	Ejecutado Acumulado	Variación Trimestral		Variación Acumulada	
						Vigente / Ejecutado	% de Ejecución	Vigente / Acumulado	% de Ejecución
39100	Elementos de Limpieza y Aseo Personal	50,000	50000.0	0.00	0.00	50,000	0.0	50,000	0.0
39200	Utiles de Escritorio, Oficina y Enseñanza	50,000	50000.0	50,000	50,000	-	100.0	0.00	100.0
39300	Utiles y Materiales Eléctricos	3,100,000	3100000.0	200,000	200,000	2,900,000	6.5	2,900,000	6.5
39400	Utensilios de Cocina y Comedor	20,000	20000.0	0.00	0.00	20,000	0.0	20,000	0.0
39600	Repuestos y Accesorios	3,117,316	3117316.0	0.00	0.00	3,117,316	0.0	3,117,316	0.0
40000	**BIENES CAPITALIZABLES**	**5,400,000**	**5,400,000**	**300,000**	**2,548,832**	**5,100,000**	**5.6**	**2,851,168**	**47.2**
42110	Muebles Varios de Oficina	400,000	400000.0	100,000	200,000	300,000	25.0	200,000	50.0
42120	Equipos Varios de Oficina	450,000	450000.0	100,000	150,000	350,000	22.2	300,000	33.3
42140	Electrodomésticos	100,000	100000.0	0.00	20,000	100,000	0.0	80,000	20.0
42510	Equipo de Comunicación	200,000	200000.0	0.00	200,000	200000.00	0.0	0.00	100.0
42600	Equipos para Computación	1,000,000	1000000.0	0.00	0.00	1,000,000	0.0	1,000,000	0.0
42710	Muebles y Equipos Educacionales	20,000	20000.0	0.00	20,000	20000.00	0.0	0.00	100.0
42800	Herramientas Mayores	200,000	200000.0	100,000	130,000	100,000	50.0	70,000	65.0
42900	Equipos para Electrificación (Medidores, Transformadores y	330,000	330000.0	0.00	0.00	330,000	0.0	330,000	0.0
45100	Aplicaciones Informáticas	2,500,000	2500000.0	0.00	1,828,832	2,500,000	0.0	671,168	73.2
46200	Equipo de Seguridad (Policia)	200,000	200000.0	0.00	0.00	200,000	0.0	200,000	0.0
50000	**TRANSFERENCIAS Y DONACIONES**	**800,000**	**800,000**	**-**	**-**	**800,000**	**0.0**	**800,000**	**0.0**
51211	Becas Nacionales	600,000	600000.0	0.00	0.00	600,000	0.0	600,000	0.0
51230	Otras Asistencias Sociales	150,000	150000.0	0.00	0.00	150,000	0.0	150,000	0.0
51240	Beneficios Especiales	50,000	50000.0	0.00	0.00	50,000	0.0	50,000	0.0
TOTAL		**61,434,680**	**61,434,680**	**10,786,517**	**24,702,601**	**50,648,163**	**17.6**	**36,732,079**	**40.2**

ANEXO N° 1.3
SECRETARÍA DE FINANZAS
ADMINISTRACIÓN PÚBLICA CENTRAL
INSTITUCIÓN 200: PROCURADURIA GENERAL DE LA REPÚBLICA (PGR)
PRESUPUESTO DE EGRESOS POR OBJETO DETALLADO
TERCER TRIMESTRE DE 2026
FONDOS INTERNOS
(Cifras en Lempiras)

Objeto	Descripción	Presupuesto Aprobado	Presupuesto Vigente	Ejecutado III Trimestre	Ejecutado Acumulado	Variación Trimestral		Variación Acumulada	
						Vigente / Ejecutado	% de Ejecución	Vigente / Acumulado	% de Ejecución
20000	**SERVICIOS NO PERSONALES**	**55,455,355**	**55,455,355**	**-**	**55,455,355**	**55,455,355**	**0.0**	**-**	**100.0**
27500	Gastos Judiciales	55,455,355	55,455,355	-	55,455,355	55,455,355	-	-	100
TOTAL		**55,455,355**	**55,455,355**	**-**	**55,455,355**	**55,455,355**	**0.0**	**-**	**100.0**

ANEXO N° 2
SECRETARÍA DE FINANZAS
ADMINISTRACIÓN PÚBLICA CENTRAL
INSTITUCIÓN 200: PROCURADURIA GENERAL DE LA REPÚBLICA (PGR)
PRESUPUESTO DE EGRESOS POR PROGRAMA Y GRUPO DE GASTO
TERCER TRIMESTRE DE 2026
TOTAL FONDOS
(Cifras en Lempiras)

Programa	Grupo	Descripción	Presupuesto Aprobado	Presupuesto Vigente	Ejecutado III Trimestre	Ejecutado Acumulado	Variación Trimestral		Variación Acumulada	
							Vigente / Ejecutado	% de Ejecución	Vigente / Acumulado	% de Ejecución
11		**ASESORIA Y PRESENTACION LEGAL DEL ESTADO**	**435,175,068**	**440,575,068**	**98,136,246**	**349,741,263**	**342,438,822**	**22.3**	**90,833,805**	**79.4**
	10,000	SERVICIOS PERSONALES	218,470,063	218,470,063	44,866,234	162,599,937	173,603,829	20.5	55,870,126	74.4
	20,000	SERVICIOS NO PERSONALES	173,087,065	181,537,065	42,298,691	165,145,107	139,238,374	23.3	16,391,958	91.0
	30,000	MATERIALES Y SUMINISTROS	28,567,940	25,517,940	5,532,321	10,747,387	19,985,619	21.7	14,770,553	42.1
	40,000	BIENES CAPITALIZABLES	13,400,000	13,400,000	5,139,000	10,548,832	8,261,000	38.4	2,851,168	78.7
	50,000	TRANSFERENCIAS Y DONACIONES	1,650,000	1,650,000	300,000	700,000	1,350,000	18.2	950,000	42.4
TOTAL			**435,175,068**	**440,575,068**	**98,136,246**	**349,741,263**	**342,438,822**	**22.3**	**90,833,805**	**79.4**

ANEXO N° 3
SECRETARÍA DE FINANZAS
ADMINISTRACIÓN PÚBLICA CENTRAL

INSTITUCIÓN 200: PROCURADURIA GENERAL DE LA REPÚBLICA (PGR)

MODIFICACIONES PRESUPUESTARIAS
TERCER TRIMESTRE 2026
(Cifras en Lempiras)

No.	Descripción de Modificacion	Aumentos			Disminuciones			Recursos Propios	Monto			Numero de Documento FMP - 05	Justificación
		Nacionales	Externos	Total	Nacionales	Externos	Totales		Nacionales	Externos	Total		
492	Traslados de la Institución 449 Servicios Financieros de la Administración Central a AC e ID	5,400,000.00		5,400,000.00	-		-		5,400,000.00		5,400,000.00	**2**	La Procuraduría General de la República (PGR), mediante OFICIO PGR-DNDDHH-LI-159-2026 de fecha 12 de febrero del 2026, solicita a la Secretaría de Estado en el Despacho de Finanzas (SEFIN), incorporación presupuestaria por Doscientos Mil Dólares Americanos (USD 200,000.00) valor equivalente a CINCO MILLONES CUATROCIENTOS MIL LEMPIRAS EXACTOS (L5,400,000.00), la tasa de cambio de referencia se sitúa aproximadamente en L27.00 por 1 USD, lo anterior a fin de contar con la disponibilidad presupuestaria y financiera para cumplir con las obligaciones de pago al Centro Internacional de Arreglo de Diferencias Relativas a Inversiones (CIADI) sobre el caso CIADI No. ARB(AF)/25/4 Overseas Real Estate LLC c. La República de Honduras, de conformidad con las Reglas 7 y 8 del Reglamento Administrativo y Financiero del Mecanismo Complementario del Centro Internacional de Arreglo de Diferencias Relativas a Inversiones (CIADI).
TOTAL		**5,400,000**	**-**	**5,400,000**	**-**	**-**	**-**	**-**	**5,400,000.00**	**-**	**5,400,000.00**		