SECRETARÍA
DE FINANZAS

Informe de Seguimiento y Evaluación de la Ejecución Presupuestaria Física y Financiera al Tercer Trimestre 2026

220 Deuda Pública
(DEPU)

SEGUIMIENTO Y EVALUACIÓN DE LA GESTIÓN PRESUPUESTARIA TERCER TRIMESTRE 2026

220: DEUDA PÚBLICA (DEPU)

I. ANTECEDENTES

La Secretaría de Estado en el Despacho de Finanzas realiza el Informe de la Ejecución del Presupuesto de Ingresos y Egresos, con base a los artículos 45 y 46 Capítulo VII "Del Seguimiento y Evaluación de la Ejecución Presupuestaria" del Decreto Legislativo No.83-2004, contentivo de la Ley Orgánica del Presupuesto, Acuerdo No. 1341 de la Secretaría de Finanzas, publicado en el Diario Oficial La Gaceta el 12 de febrero 2009, que aprueba las Normas Técnicas del Subsistema de Presupuesto y Artículo 209 Capítulo VI "Monitoreo, Seguimiento y Evaluación" del Decreto Legislativo No. 62-2026 publicado en el diario oficial La Gaceta el 23 de abril de 2026, correspondiente al Presupuesto General de Ingresos y Egresos de la República y sus Disposiciones Generales, Reformulado, Ejercicio Fiscal 2026, Aprobadas por el Congreso Nacional.

a. Autoridad Legislativa

La Deuda Pública está definida por el Decreto Legislativo No.111-90 del 26 de septiembre de 1990 y a partir del 1 de enero de 2005, por el Decreto Legislativo No.83-2004 del 28 de mayo de 2004. La base de datos de la deuda pública externa e interna se maneja en el Sistema de Gestión y Análisis de la Deuda (SIGADE). Está constituida por Deuda Pública Interna y Deuda Pública Externa. La primera es la forma de endeudarse en el propio país mediante la emisión de bonos que pueden adquirir los bancos, las empresas o las personas, la segunda se da cuando el Estado solicita préstamos a los Organismos Internacionales de Crédito, la Banca Multilateral, la Banca Privada, los Proveedores y los Países, como son entre otros; el Fondo Monetario Internacional, el Club de Paris, el Banco Interamericano de Desarrollo, el Banco Mundial, el Banco Centroamericano de Integración Económica y a Gobiernos de otros países (por ejemplo, España, Japón y China).

II. RESUMEN DE LA COMPOSICIÓN DEL PRESUPUESTO VIGENTE

El presente Informe contiene el análisis del Presupuesto de Ingresos y Egresos de la Deuda Pública correspondiente al tercer trimestre de 2026.

Esta institución cuenta con un presupuesto aprobado de Sesenta y Seis Mil Seiscientos Siete Millones Setecientos Setenta y Tres Mil Ciento Cuarenta y Nueve Lempiras Exactos (L66,607,773,149) representando el 15.0% del Presupuesto General de Ingresos y Egresos de la República, que asciende a Cuatrocientos Cuarenta y Cuatro Mil Trescientos Treinta y Cinco Millones Ochocientos Diez Mil Novecientos Cuarenta y Siete Lempiras Exactos (L444,335,810,947)

La siguiente sección del informe provee un análisis de la composición del presupuesto vigente:

a. Fuente de Presupuesto Vigente

El presupuesto vigente para el Ejercicio Fiscal 2026 de la Deuda Pública asciende a L66,607,773,149 conformado en un 65.8% por Fondos Nacionales pertenecientes al Tesoro Nacional y 9.7% de Crédito Interno, asimismo, por un 24.5% por Fondos Externos que están conformados en su totalidad por Crédito Externo provenientes de préstamos sectoriales.

Gráfico No. 1
Presupuesto Vigente por Fuente de Financiamiento

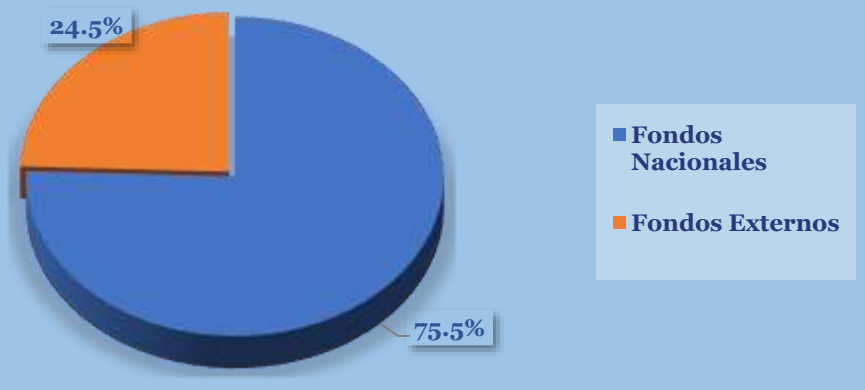

b. Presupuesto Vigente por Grupo

El 100% de su presupuesto se constituye para pago del Servicio de la Deuda Pública Interna o Deuda Externa.

c. Gasto por Grupo Ejecutado 2024-2025-Vigente 2026

El gráfico siguiente muestra la distribución del gasto para el servicio de la deuda presupuestado en los últimos dos años (2024 y 2025) considerando también el presupuesto vigente del Ejercicio Fiscal, 2026. Los datos revelan un aumento progresivo en la ejecución presupuestaria durante el período 2025 respecto al 2024 con un incremento del 3.6%, pero para el 2026 se tiene una disminución del presupuesto que representa un 3.1% respecto al 2025.

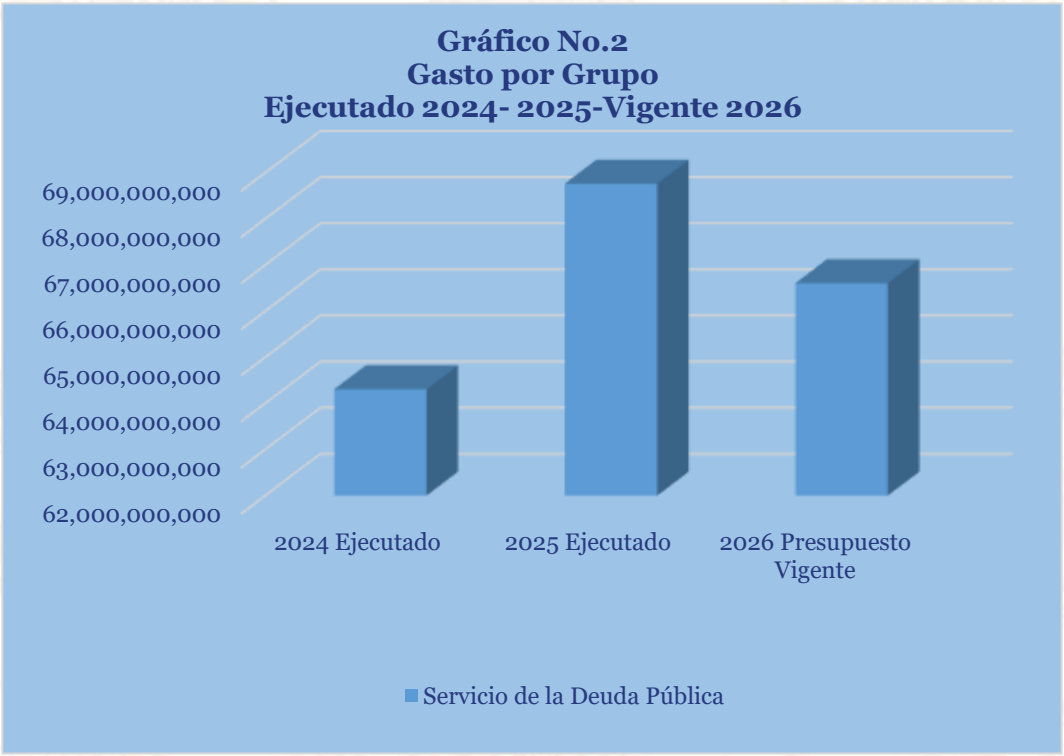

d. Presupuesto Vigente por Programa

En cuanto al presupuesto vigente por programas, el pago del Servicio de la Deuda se presupuesta en un solo programa denominado 99 – Transferencias con un monto total de L66,607,773,149

e. Gasto por Programa Ejecutado 2024-2025-Vigente 2026

El gráfico siguiente muestra el total de gastos por Programa durante los últimos dos años en comparación al Presupuesto Vigente del Ejercicio Fiscal actual. Se observa que el presupuesto del Programa 99 – Transferencias es ascendente a través del tiempo, siendo el presupuesto vigente de 2026 mayor a lo que se ejecutó en el Ejercicio Fiscal 2024, pero menor en comparación con el 2025.

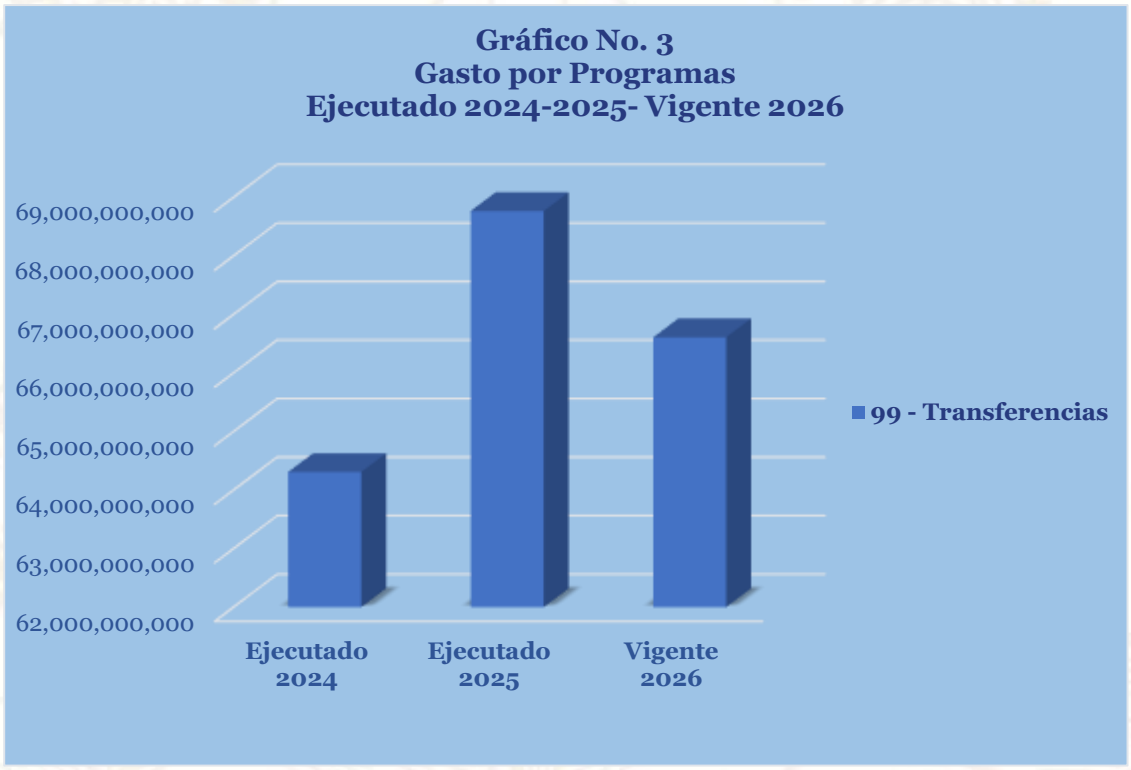

III. ANÁLISIS DE LA EJECUCIÓN PRESUPUESTARIA

a. Asuntos Relevantes

No hay asuntos relevantes para este período de evaluación.

b. Análisis de los Ingresos

Esta Institución no tiene Ingresos Propios.

c. Análisis de los Gastos

1. Gastos por Grupo

La clasificación por objeto del gasto se conceptualiza como un ordenamiento sistemático y homogéneo de los bienes, servicios y las transferencias que el Sector Público aplica en el desarrollo de su gestión. Lo anterior permite identificar de una mejor manera el detalle del Presupuesto de la Institución.

La siguiente tabla brinda un resumen de los Gastos por grupo total fuentes. Para más detalles a nivel de Fuentes Nacionales (Ver Anexo No.1 Presupuesto de Egresos por Objeto Detallado Total Fondos).

Cuadro No. 1
Ejecución de Egresos por Grupo de Gasto
(Cifras en Lempiras)

Grupo	Presupuesto Aprobado	Presupuesto Vigente	Ejecutado III Trimestre	Ejecutado Acumulado	Disponible	% Trim	% Acum
Servicio de la Deuda	66,607,773,149	66,607,773,149	14,202,379,784	35,896,272,777	30,711,500,372	21.3	53.9
Total	**66,607,773,149**	**66,607,773,149**	**14,202,379,784**	**35,896,272,777**	**30,711,500,372**	**21.3**	**53.9**

Observaciones sobre Ejecución Trimestral

La ejecución del tercer trimestre corresponde a un 21.3% que refleja las regularizaciones de los débitos efectuados por el Servicio de la Deuda Interna y Externa.

Observaciones sobre Ejecución Acumulada

La ejecución acumulada representa al cierre del tercer trimestre un 53.9%.

2. Gastos por Programa

La descripción general del desempeño Presupuestario para el trimestre del Servicio de la Deuda se presenta en una forma detallada en el Anexo 2 (Presupuesto de Egresos por Programa y Grupo de Gasto), en el que se puede constatar a nivel de programa los objetos del gasto de mayor relevancia para la Institución en cuanto a la asignación y ejecución presupuestaria.

a. Programas Administrativos

Programa 99 – Transferencias

Este programa cuenta con un presupuesto vigente 2026 de L66,607,773,149, orientados al cumplimiento del pago del servicio de la deuda pública interna y externa.

Cuadro No. 2
Ejecución de Egresos por Programas Administrativos
(Cifras en Lempiras)

Presupuesto Aprobado	Presupuesto Vigente	Ejecutado III Trimestre	Ejecutado Acumulado	Disponible	% del Trimestre	% Acumulado
66,607,773,149	66,607,773,149	14,202,379,784	35,896,272,777	30,711,500,372	21.3	53.9

Observaciones sobre Ejecución Trimestral

El presupuesto del programa 99 – Transferencias, muestra una ejecución de L14,202,379,784 que representa el 21.3% de su presupuesto vigente, el cual se concentra en un único programa, cuyo propósito principal es el registro y pago del Servicio de la Deuda, tanto interna como externa. A través de este programa, la Institución garantiza el cumplimiento de las obligaciones financieras del Estado de Honduras con los organismos internacionales y con los acreedores internos, asegurando la atención oportuna de los compromisos adquiridos.

Observaciones sobre Ejecución Acumulada

La ejecución acumulada representa al cierre del tercer trimestre un 53.9%.

Respuesta de la Institución

No se requiere respuesta de la institución.

Modificaciones presupuestarias relevantes del programa

En el tercer trimestre no se realizaron modificaciones presupuestarias al programa 99 Transferencias.

IV. RECOMENDACIONES

- Que la Dirección de Crédito Público cumpla con el envió en tiempo y forma del informe tal y como se establece en las Disposiciones Generales de Presupuesto, en este caso se considera que la remisión se haga a la Dirección General de Presupuesto por ser una Institución que se maneja dentro de la Secretaría de Estado en el Despacho de Finanzas.

- Continuar vigilando el cumplimiento de la normativa legal vigente para la ejecución del presupuesto, conforme a lo establecido en la Ley Orgánica del Presupuesto, las Normas Técnicas del Subsistema de Presupuesto y las Disposiciones Generales del Presupuesto.

V. ANEXOS

1. Presupuesto de Egresos por Objeto Detallado Total Fondos.
    - **1.1.** Presupuesto de Egresos por Objeto Detallado Fondos Nacionales.
    - **1.2.** Presupuesto de Egresos por Objeto Detallado Fondos de Crédito Interno.
    - **1.3.** Presupuesto de Egresos por Objeto Detallado Fondos Externos.
2. Presupuesto de Egresos por Programa y Grupo de Gasto.

ANEXO Nº 1
SECRETARÍA DE FINANZAS
ADMINISTRACIÓN PÚBLICA CENTRAL
INSTITUCIÓN 220: DEUDA PUBLICA (DEPU)
PRESUPUESTO DE EGRESOS POR OBJETO DETALLADO
TERCER TRIMESTRE DE 2026
FONDOS TOTALES
(Cifras en Lempiras)

Objeto	Descripción	Presupuesto Aprobado	Presupuesto Vigente	Ejecutado III Trimestre	Ejecutado Acumulado	Variación Trimestral		Variación Acumulada	
						Vigente / Ejecutado	% de Ejecución	Vigente / Acumulado	% de Ejecución
70000	**SERVICIO DE LA DEUDA PUBLICA**	**66,607,773,149**	**66,607,773,149**	**14,202,379,784**	**35,896,272,777**	**52,405,393,365**	**21.3**	**30,711,500,372**	**53.9**
72110	Amortización de Titulos y Valores	22,750,536,732	19,719,649,833	5,315,588,864	7,540,588,864	14,404,060,969	27.0	12,179,060,969	38.2
72120	Amortización Préstamos del Sector Privado	419,733,102	419,734,102	112,247,392	322,113,943	307,486,710	26.7	97,620,159	76.7
72130	Amortización Préstamos de la Administración Central	26,212,700	26,212,700	13,322,050	13,322,050	12,890,650	50.8	12,890,650	50.8
72180	Amortización Préstamos de Empresas Públicas Financieras	2,642,358,682	3,052,358,682	626,694,207	1,106,795,919	2,425,664,475	20.5	-	36.3
72210	Intereses de Títulos y Valores	11,690,030,353	14,474,421,492	2,745,927,038	8,874,648,156	11,728,494,454	19.0	5,599,773,336	61.3
72220	Intereses por Préstamos del Sector Privado	173,260,266	192,004,266	47,980,512	148,387,787	144,023,754	25.0	43,616,479	77.3
72230	Intereses por Préstamos de la Administración Central	1,093,289	1,093,289	736,783	736,783	356,506	67.4	356,506	67.4
72280	Intereses por Préstamos de Empresas Públicas Financieras	2,545,745,348	2,345,745,348	77,842,093	980,301,955	2,267,903,255	3.3	1,365,443,393	41.8
72300	Comisiones y Otros Gastos de la Deuda Pública Interna a Largo Plazo	569,981,984	659,981,984	227,622,476	436,819,808	432,359,508	34.5	223,162,176	66.2
74100	Amortización de la Deuda Pública Externa a Largo Plazo	10,295,917,242	10,335,917,242	2,323,377,588	7,435,932,251	8,012,539,654	22.5	2,899,984,991	71.9
74200	Intereses de la Deuda Pública Externa a Largo Plazo	12,515,010,418	11,491,577,744	1,459,738,801	6,371,940,129	10,031,838,943	12.7	5,119,637,615	55.4
74500	Amortización por Alivio Deuda Pública Externa	2,047,543,143	2,046,303,143	701,220,963	1,688,065,456	1,345,082,180	34.3	358,237,687	82.5
74600	Intereses por Alivio Deuda Pública Externa	196,260,887	196,260,887	52,886,311	149,891,156	143,374,576	26.9	46,369,731	76.4
74700	Comisiones por Alivio Deuda Pública Externa	74,843,444	76,083,444	29,750,258	68,327,692	46,333,186	39.1	7,755,752	89.8
74840	Comisión de Compromiso de la Deuda Pública Externa a Largo Plazo	75,919,987	225,919,987	42,269,539	114,387,897	183,650,448	18.7	111,532,090	50.6
74850	Comisión de Servicio de la Deuda Pública Externa a Largo Plazo	559,901,183	559,901,183	180,343,732	370,986,755	379,557,451	32.2	188,914,428	66.3
74890	Otros Gastos de la Deuda Pública Externa a Largo Plazo	23,424,389	784,607,823	244,831,175	273,026,176	539,776,648	31.2	511,581,647	34.8
TOTAL		**66,607,773,149**	**66,607,773,149**	**14,202,379,784**	**35,896,272,777**	**52,405,393,365**	**21.3**	**30,711,500,372**	**53.9**

ANEXO N° 1.1
SECRETARÍA DE FINANZAS
ADMINISTRACIÓN PÚBLICA CENTRAL
INSTITUCIÓN 220: DEUDA PUBLICA (DEPU)
PRESUPUESTO DE EGRESOS POR OBJETO DETALLADO
TERCER TRIMESTRE DE 2026
FONDOS DEL TESORO NACIONAL
(Cifras en Lempiras)

Objeto	Descripción	Presupuesto Aprobado	Presupuesto Vigente	Ejecutado III Trimestre	Ejecutado Acumulado	Variación Trimestral		Variación Acumulada	
						Vigente / Ejecutado	% de Ejecución	Vigente / Acumulado	% de Ejecución
70000	**SERVICIO DE LA DEUDA PUBLICA**	**43,857,236,417**	**43,857,236,417**	**7,557,866,481**	**27,023,428,962**	**36,299,369,936**	**17.2**	**16,833,807,455**	**61.6**
72110	Amortización de Titulos y Valores	-	25,000,000	18,538,864	18,538,864	6,461,136	74.2	6,461,136	74.2
72120	Amortización Préstamos del Sector Privado	419,733,102	419,734,102	112,247,392	322,113,943	307,486,710	26.7	97,620,159	76.7
72130	Amortización Préstamos de la Administración Central	26,212,700	26,212,700	13,322,050	13,322,050	12,890,650	50.8	12,890,650	50.8
72180	Amortización Préstamos de Empresas Públicas Financieras	2,642,358,682	3,052,358,682	626,694,207	1,106,795,919	2,425,664,475	-	1,945,562,763	-
72210	Intereses de Titulos y Valores	11,690,030,353	11,690,030,353	1,666,628,982	7,795,350,100	10,023,401,371	14.3	3,894,680,253	66.7
72220	Intereses por Préstamos del Sector Privado	173,260,266	192,004,266	47,980,512	148,387,787	144,023,754	25.0	43,616,479	77.3
72230	Intereses por Préstamos de la Administración Central	1,093,289	1,093,289	736,783	736,783	356,506	67.4	356,506	67.4
72280	Intereses por Préstamos de Empresas Públicas Financieras	2,545,745,348	2,345,745,348	77,842,093	980,301,955	2,267,903,255	3.3	1,365,443,393	41.8
72300	Comisiones y Otros Gastos de la Deuda Pública Interna a Largo Plazo	569,981,984	659,981,984	227,622,476	436,819,808	432,359,508	34.5	223,162,176	66.2
74100	Amortización de la Deuda Pública Externa a Largo Plazo	10,295,917,242	10,335,917,242	2,323,377,588	7,435,932,251	8,012,539,654	22.5	2,899,984,991	71.9
74200	Intereses de la Deuda Pública Externa a Largo Plazo	12,515,010,418	11,462,942,418	1,431,103,475	6,343,304,803	10,031,838,943	12.5	5,119,637,615	55.3
74500	Amortización por Alivio Deuda Pública Externa	2,047,543,143	2,046,303,143	701,220,963	1,688,065,456	1,345,082,180	34.3	358,237,687	82.5
74600	Intereses por Alivio Deuda Pública Externa	196,260,887	196,260,887	52,886,311	149,891,156	143,374,576	26.9	46,369,731	76.4
74700	Comisiones por Alivio Deuda Pública Externa	74,843,444	76,083,444	29,750,258	68,327,692	46,333,186	39.1	7,755,752	89.8
74840	Comisión de Compromiso de la Deuda Pública Externa a Largo Plazo	75,919,987	225,919,987	42,269,539	114,387,897	183,650,448	18.7	111,532,090	50.6
74850	Comisión de Servicio de la Deuda Pública Externa a Largo Plazo	559,901,183	559,901,183	180,343,732	370,986,755	379,557,451	32.2	188,914,428	66.3
74890	Otros Gastos de la Deuda Pública Externa a Largo Plazo	23,424,389	541,747,389	5,301,255	30,165,743	536,446,134	1.0	511,581,646	5.6
TOTAL		**43,857,236,417**	**43,857,236,417**	**7,557,866,481**	**27,023,428,962**	**36,299,369,936**	**17.2**	**16,833,807,455**	**61.6**

ANEXO Nº 1.2
SECRETARÍA DE FINANZAS
ADMINISTRACIÓN PÚBLICA CENTRAL
INSTITUCIÓN 220: DEUDA PUBLICA (DEPU)
PRESUPUESTO DE EGRESOS POR OBJETO DETALLADO
TERCER TRIMESTRE DE 2026
FONDOS DE CRÉDITO INTERNO
(Cifras en Lempiras)

Objeto	Descripción	Presupuesto Aprobado	Presupuesto Vigente	Ejecutado III Trimestre	Ejecutado Acumulado	Variación Trimestral		Variación Acumulada	
						Vigente / Ejecutado	% de Ejecución	Vigente / Acumulado	% de Ejecución
70000	**SERVICIO DE LA DEUDA PUBLICA**	**6,454,619,490**	**6,454,619,490**	**-**	**-**	**6,454,619,490**	**-**	**6,454,619,490.0**	**-**
72110	Amortización de Titulos y Valores	6,454,619,490	6,454,619,490	-	-	6,454,619,490	-	6,454,619,490.0	-
TOTAL		**6,454,619,490**	**6,454,619,490**	**-**	**-**	**6,454,619,490**	**-**	**6,454,619,490.0**	**-**

ANEXO Nº 1.3
SECRETARÍA DE FINANZAS
ADMINISTRACIÓN PÚBLICA CENTRAL
INSTITUCIÓN 220: DEUDA PUBLICA (DEPU)
PRESUPUESTO DE EGRESOS POR OBJETO DETALLADO
TERCER TRIMESTRE DE 2026
FONDOS EXTERNOS
(Cifras en Lempiras)

Objeto	Descripción	Presupuesto Aprobado	Presupuesto Vigente	Ejecutado III Trimestre	Ejecutado Acumulado	Variación Trimestral		Variación Acumulada	
						Vigente / Ejecutado	% de Ejecución	Vigente / Acumulado	% de Ejecución
70000	**SERVICIO DE LA DEUDA PUBLICA**	**16,295,917,242**	**16,295,917,242**	**6,644,513,303**	**8,872,843,815**	**9,651,403,939**	**40.8**	**7,423,073,427**	**54.4**
72110	Amortización de Títulos y Valores	16,295,917,242	13,240,030,343	5,297,050,000	7,522,050,000	7,942,980,343	40.0	5,717,980,343	56.8
72210	Intereses de Títulos y Valores	-	2,784,391,139	1,079,298,057	1,079,298,057	1,705,093,083	38.8	1,705,093,083	38.8
74200	Intereses de la Deuda Pública Externa a Largo Plazo	-	28,635,326	28,635,326	28,635,326	-	100.0	-	100.0
74890	Otros Gastos de la Deuda Pública Externa a Largo Plazo	-	242,860,434	239,529,920	242,860,433	3,330,514	98.6	1	100.0
TOTAL		**16,295,917,242**	**16,295,917,242**	**6,644,513,303**	**8,872,843,815**	**9,651,403,939**	**40.8**	**7,423,073,427**	**54.4**

ANEXO N° 2
SECRETARÍA DE FINANZAS
ADMINISTRACIÓN PÚBLICA CENTRAL
INSTITUCIÓN 220: DEUDA PUBLICA (DEPU)
PRESUPUESTO DE EGRESOS POR PROGRAMA Y GRUPO DE GASTO
TERCER TRIMESTRE DE 2026
TOTAL FONDOS
(Cifras en Lempiras)

Programa	Grupo	Descripción	Presupuesto Aprobado	Presupuesto Vigente	Ejecutado III Trimestre	Ejecutado Acumulado	Variación Trimestral		Variación Acumulada	
							Vigente / Ejecutado	% de Ejecución	Vigente / Acumulado	% de Ejecución
99		**TRANSFERENCIAS**	**66,607,773,149**	**66,607,773,149**	**14,202,379,784**	**35,896,272,777**	**52,405,393,365**	**21.3**	**30,711,500,372**	**53.9**
	70000	SERVICIO DE LA DEUDA PUBLICA	66,607,773,149	66,607,773,149	14,202,379,784	35,896,272,777	52,405,393,365	21.3	30,711,500,372	53.9
TOTAL			**66,607,773,149**	**66,607,773,149**	**14,202,379,784**	**35,896,272,777**	**52,405,393,365**	**21.3**	**30,711,500,372**	**53.9**