SECRETARÍA
DE FINANZAS

Informe de Seguimiento y Evaluación de la Ejecución Presupuestaria Física y Financiera al Tercer Trimestre 2026

290 Secretaría de Estado en el Despacho
de Desarrollo Económico
(SDE)

SEGUIMIENTO Y EVALUACIÓN DE LA GESTIÓN PRESUPUESTARIA TERCER TRIMESTRE 2026

290: SECRETARÍA DE ESTADO EN EL DESPACHO DE DESARROLLO ECONÓMICO (SDE)

I. ANTECEDENTES

La Secretaría de Estado en el Despacho de Finanzas realiza el Informe de la Ejecución del Presupuesto de Ingresos y Egresos, con base a los artículos 45 y 46 Capítulo VII "Del Seguimiento y Evaluación de la Ejecución Presupuestaria" del Decreto Legislativo No.83-2004, contentivo de la Ley Orgánica del Presupuesto, Acuerdo No. 1341 de la Secretaría de Finanzas, publicado en el Diario Oficial La Gaceta el 12 de febrero 2009, que aprueba las Normas Técnicas del Subsistema de Presupuesto y Artículo 209 Capítulo VI "Monitoreo, Seguimiento y Evaluación" del Decreto Legislativo No. 62-2026 publicado en el diario oficial La Gaceta el 23 de abril de 2026, correspondiente al Presupuesto General de Ingresos y Egresos de la República y sus Disposiciones Generales, Reformulado, Ejercicio Fiscal 2026, aprobadas por el Congreso Nacional.

a. Autoridad Legislativa

A través del Decreto 266-2013 "Ley para Optimizar la Administración Pública, Mejorar los Servicios a la Ciudadanía y Fortalecimiento de la Transparencia en el gobierno," se creó la Secretaría de Estado de Desarrollo Económico. Asimismo, se aprobó el Decreto Ejecutivo 018-2014 "PROHONDURAS", con la finalidad de reformar el Marco Institucional y Normativo para la Innovación y el Impulso de la Inversión, el Comercio Exterior y el Turismo en Honduras. Según el artículo 4 del decreto ejecutivo "La Secretaría de Desarrollo Económico se constituye en el Órgano Ejecutor de los Instrumentos de Planificación que se generen bajo el marco de actuaciones del Consejo Nacional de Inversiones. Para el logro de lo anterior, deberá integrar una estructura organizativa consecuente con ese fin. Bajo ese contexto se define que la Secretaría de Desarrollo Económico sea reconocida bajo las siglas de PROHONDURAS". A través del Decreto 266-2013 "Ley para Optimizar la Administración Pública, Mejorar los Servicios a la Ciudadanía y Fortalecimiento de la Transparencia en el gobierno," se creó la Secretaría de Estado de Desarrollo Económico.

b. Misión

Impulsar el desarrollo económico sostenible, sustentable e inclusivo mediante el diseño y la implementación de políticas públicas relacionadas con el comercio interior y exterior, a fin de contribuir a la competitividad y el bienestar social de los sectores productivos y agentes económicos del país.

c. Visión

Ser una Institución referente en la gestión pública con alto nivel de transparencia, eficiencia y calidad en la creación y aplicación de estrategias de desarrollo económico, que contribuye al crecimiento económico sostenible, sustentable, resiliente e inclusivo para el bienestar social.

d. Funciones

Las funciones de la Secretaría son las siguientes:

1. Lo concerniente a la formulación, coordinación, ejecución y evaluación de las políticas relacionadas con el fomento y desarrollo de la industria, la tecnología, promoción de inversiones, imagen de país, de los parques industriales y zonas libres, la relación del gobierno nacional con las Zonas de Empleo y Desarrollo Económico (ZEDE).

2. El comercio nacional e internacional de bienes y servicios, la promoción de las exportaciones, la integración económica, el desarrollo empresarial, la inversión privada, la ciencia y la tecnología, la gestión de la calidad, los pesos y medidas, el cumplimiento de lo dispuesto en las Leyes de protección al consumidor y la defensa de la competencia, la investigación, rescate y difusión del acervo cultural de la nación, la educación artística y la identificación, conservación y protección del patrimonio histórico y cultural de la nación; el desarrollo de las políticas relacionadas con el turismo, así como fomentar el desarrollo de la oferta turística y promover su demanda, regular y supervisar la presentación de los servicios turísticos y en general, desarrollar toda clase de actividades que dentro de su competencia, tiendan a favorecer y acrecentar las inversiones y las corrientes turísticas y del exterior.

II. RESUMEN DE LA COMPOSICIÓN DEL PRESUPUESTO VIGENTE

El presente Informe contiene el análisis de la Ejecución Física y Financiera del Plan Operativo Anual y del Presupuesto de Ingresos y Egresos de la Secretaría de Estado en el Despacho de Desarrollo Económico (SDE) correspondiente al tercer trimestre de 2026. La SDE cuenta con un presupuesto aprobado de L448,387,200.00 representando el 0.10% del Presupuesto General de Ingresos y Egresos de la República, que asciende a L444,335,810,947.00.

La siguiente sección del informe provee un análisis de la composición del presupuesto vigente:

a. Fuente de Presupuesto Vigente

El presupuesto vigente de la Secretaría de Desarrollo Económico (SDE), asciende a L543,180,717.00, compuestos principalmente por Fondos Nacionales, Fuente 11 Tesoro Nacional (L511.3 millones), Fuente 12 Recursos Propios (L31.9 millones).

b. Presupuesto Vigente por Grupo

De acuerdo con la distribución del Presupuesto Vigente por Grupo de Gasto, el rubro de Transferencias y Donaciones concentra la mayor asignación presupuestaria con 57.9%, seguido de Servicios Personales con 26.3%. Por su parte, Servicios No Personales representa el 10.7% del total del presupuesto, mientras que Bienes Capitalizables y Materiales y Suministros registran participaciones de 3.5% y 1.7%, respectivamente. Esta estructura evidencia que la mayor parte de los recursos institucionales se orienta al financiamiento de transferencias y al cumplimiento de obligaciones relacionadas con el recurso humano.

Gráfico No. 1
Presupuesto Vigente por Grupo

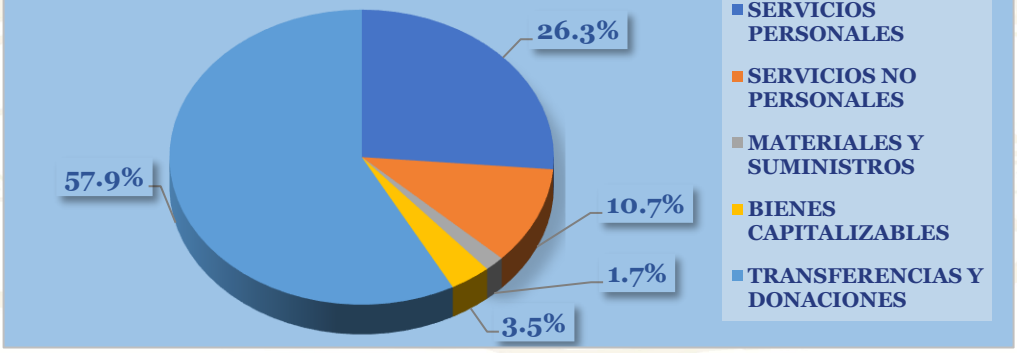

c. Gasto por Grupo Ejecutado 2024-2025-Vigente 2026.

El gráfico muestra que el gasto total se mantiene en niveles similares entre 2024 y 2026, con una disminución en la ejecución de 2025 y una recuperación en el presupuesto vigente de 2026. En los tres períodos, el mayor peso del gasto corresponde a Transferencias y Donaciones, seguido de Servicios Personales, mientras que Servicios No Personales, Materiales y Suministros y Bienes Capitalizables representan una proporción menor del total. Esto refleja una estructura de gasto concentrada principalmente en transferencias y remuneraciones.

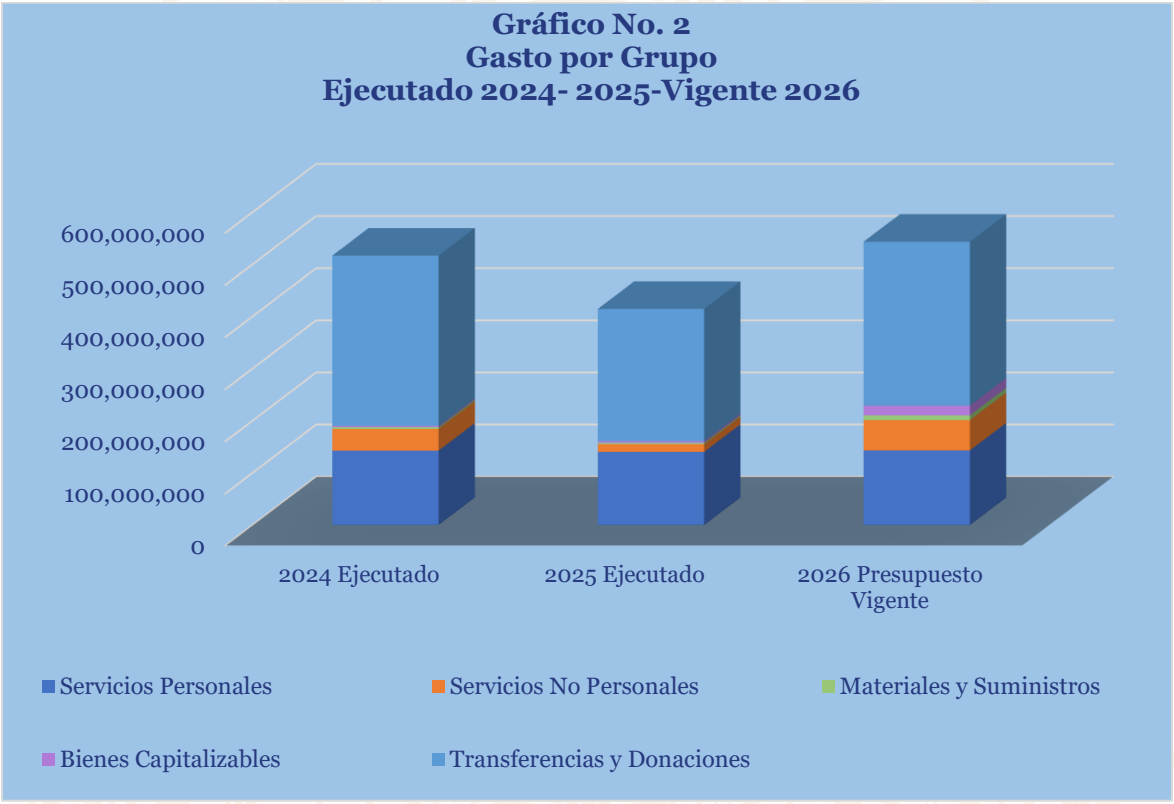

d. Presupuesto Vigente por Programa

De acuerdo con la distribución del Presupuesto Vigente por Programa, el Programa 15: Fomento al Desarrollo y a la Demostración de la Calidad concentra la mayor asignación presupuestaria con 56.5% del total. En segundo lugar, se ubica el Programa 1: Actividades Centrales con 26.6%, seguido por el Programa 11: Fomento al Desarrollo Empresarial y Comercio Interior con 7.5%. Los programas 14: Promoción Internacional de las Inversiones y el Comercio, 99: Transferencias y 12: Negociación e Implementación de la Integración Económica y el Comercio Exterior representan 4.4%, 3.1% y 1.9%, respectivamente.

La estructura presupuestaria evidencia una concentración de recursos en las actividades orientadas al fortalecimiento de la calidad y al soporte de la gestión institucional.

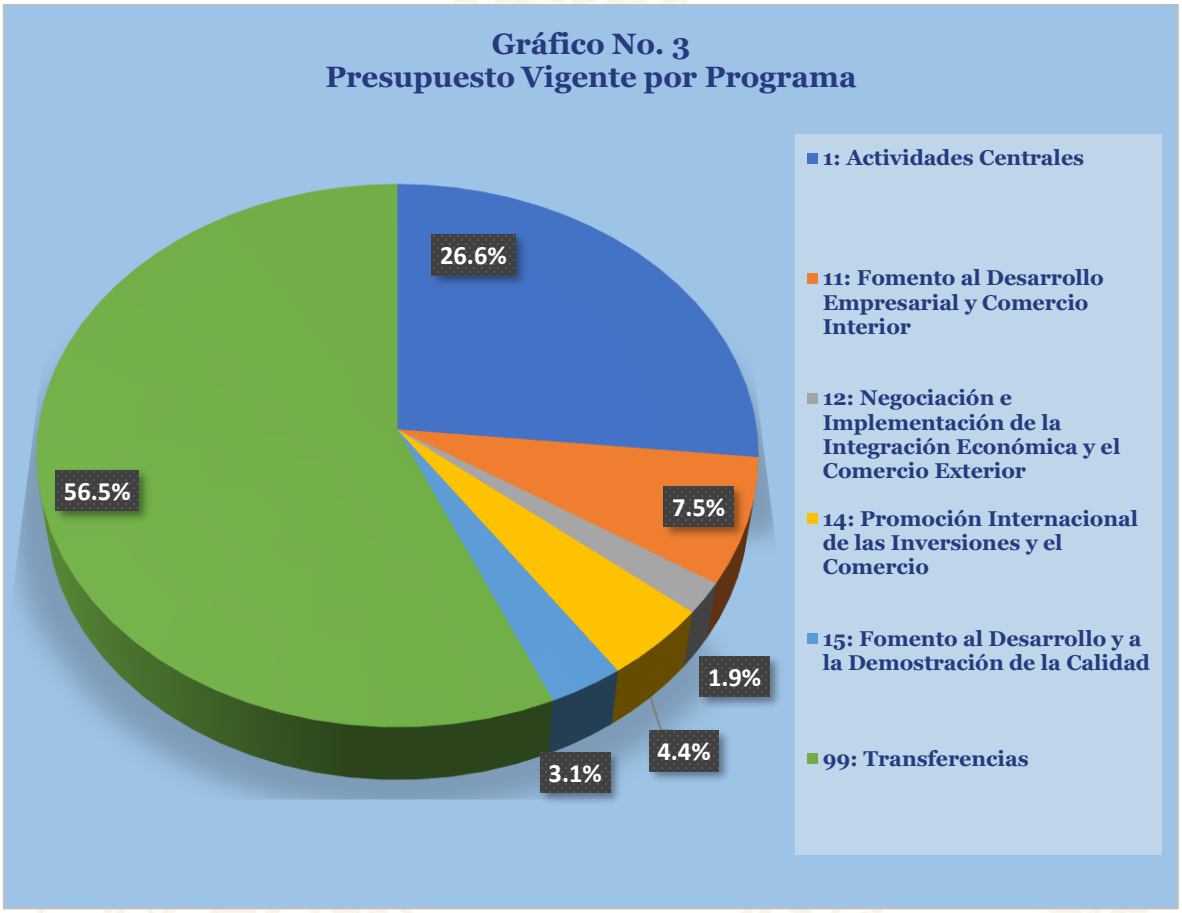

e. Gasto por Programa Ejecutado 2024-2025-Vigente 2026

El comportamiento del gasto por programas evidencia una reducción en la ejecución presupuestaria de 2025 respecto a 2024, seguida de una recuperación en el presupuesto vigente de 2026. La estructura programática mantiene una alta concentración de recursos en el Programa 99: Transferencias, que representa el principal componente del gasto durante todo el período analizado. Asimismo, se observa un incremento en la asignación del Programa 1: Actividades Centrales para 2026, mientras que los programas orientados a desarrollo empresarial, comercio exterior, integración económica y calidad conservan participaciones relativamente estables y de menor magnitud. Esta composición refleja una priorización del gasto hacia transferencias y funciones de apoyo institucional.

Gráfico No. 4
Gasto por Programas
Ejecutado 2024-2025- Vigente 2026

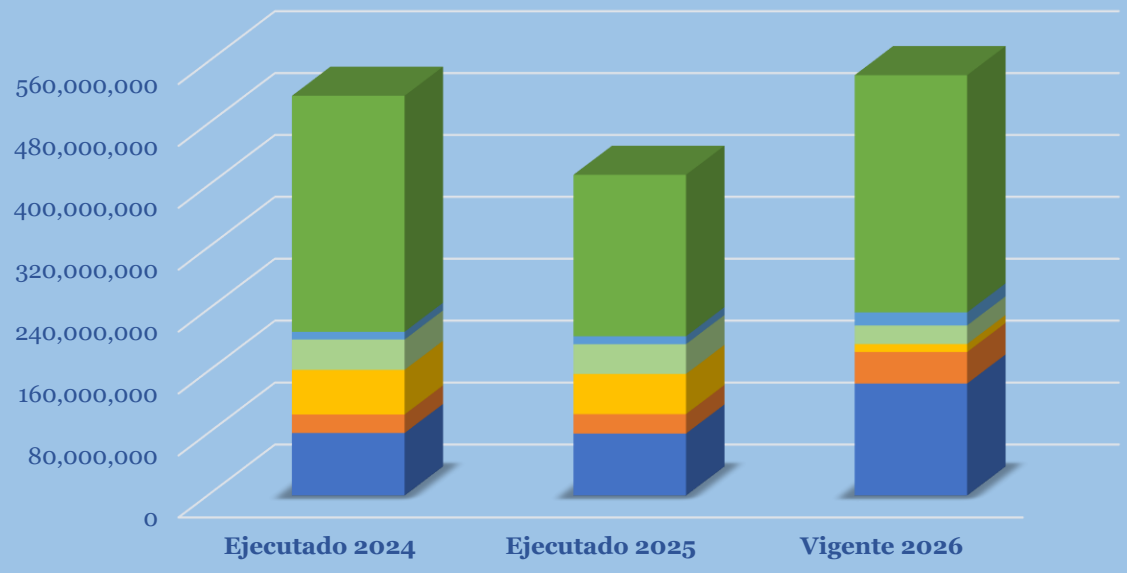

- 99: Transferencias
- 15: Fomento al Desarrollo y a la Demostración de la Calidad
- 14: Promoción Internacional de las Inversiones y el Comercio
- 12: Negociación e Implementación de la Integración Económica y el Comercio Exterior
- 11: Fomento al Desarrollo Empresarial y Comercio Interior
- 1: Actividades Centrales

III. ANÁLISIS DE LA EJECUCIÓN PRESUPUESTARIA

a. Asuntos Relevantes

La creación de la Oficina Presidencial de Comercio Exterior (OPCE), mediante Decreto Ejecutivo PCM-006-2026, respondió a la necesidad de fortalecer la institucionalidad responsable de la política comercial externa del país, centralizando en un ente desconcentrado adscrito a la Presidencia de la República las funciones de negociación comercial, integración económica y administración de tratados internacionales. Como consecuencia, las competencias vinculadas al Programa 12 "Negociación e Implementación de la Integración Económica y el Comercio Exterior" fueron transferidas gradualmente a la nueva entidad, con el propósito de mejorar la coordinación estratégica, la competitividad internacional, la atracción de inversiones y la promoción de las exportaciones.

b. Análisis de los Objetivos

La SDE cuenta con 5 objetivos estratégicos:

1. Reducir la incidencia de violaciones a los derechos del consumidor a fin de brindar bienes y servicios que mejoren la calidad de vida de los consumidores de manera gradual en el territorio nacional.
2. Incrementar las oportunidades de acceso al mercado preferencial y no preferencial sin discriminaciones u otros obstáculos al comercio a fin de contribuir al aumento de las exportaciones.
3. Mejorado el clima de negocios e incrementada la inversión extranjera a través de la definición y fortalecimiento institucional, y, simplificación administrativa.
4. Aumentar los niveles de calidad de los bienes y servicios entregados y consumidos por la ciudadanía para contribuir en la mejora de sus condiciones.
5. Incrementado los servicios, dirigidos a usuarios por parte del Organismo Hondureño de Acreditación (OHA).

c. Análisis de los Ingresos

Los ingresos generados por la Secretaría de Desarrollo Económico se obtienen de la Emisión de Constancias, Certificaciones y Otros, de las Multas y Penas Varias y de la Venta de Servicios Varios a través de las Direcciones de Protección al Consumidor, Sistema Nacional de Calidad y otras Direcciones enfocadas en garantizar el acceso a los mercados.

Conforme a las Disposiciones Generales del Presupuesto General de Ingresos y Egresos de la República, en el Ejercicio Fiscal vigente, a la Secretaría de Desarrollo Económico, le corresponde el 50%, 70% y 100% según la naturaleza de cada concepto de ingreso generado.

Cuadro No.1
Ingresos por Tipo de Rubro
(Cifras en Lempiras)

Descripción	Presupuesto Aprobado	Presupuesto Vigente	Recaudación III Trimestre	Recaudación Acumulada	% Trim.	% Acum.
Emisión de Constancias, Certificaciones y Otros	1,386,437.00	1,386,437.00	192,345.00	1,192,944.26	13.9	86.0
Multas y Penas Varias	5,055,202.00	5,055,202.00	614,541.32	2,271,054.29	12.2	44.9
Venta de Servicios Varios	694,329.00	694,329.00	121,328.40	285,987.13	17.5	41.2
Total	**7,135,968.00**	**7,135,968.00**	**928,214.72**	**3,749,985.68**	**13.0**	**52.6**

Observaciones sobre Recaudación Trimestral

Para el tercer trimestre del año 2026, la recaudación de la Secretaría de Desarrollo Económico fue de L0.9 millones que representan un 13.0% del presupuesto vigente, siendo la mayor recaudación la del rubro de Multas y Penas Varias cuya diferencia en comparación al Presupuesto Vigente asciende a L12.2%, seguido de Emisión de Constancias, Certificaciones y Otros con 13.9% en segundo lugar, y en tercer lugar el rubro de Venta de Servicios Varios con un 17.5% de recaudación.

Observaciones sobre Recaudación Acumulada

Entre enero y junio de 2026, la Secretaría de Desarrollo Económico registró una recaudación acumulada equivalente al 39.5% del presupuesto vigente. El rubro con mayor nivel de recaudación fue Multas y Penas Varias – de la Dirección de Protección al Consumidor, con un 32.8%. En segundo lugar, se ubicó Emisión de Certificaciones, Constancias y Otros, con un 72.2%, mientras que Venta de Servicios Varios alcanzó un 23.7%, posicionándose como el tercer rubro dentro de los niveles de participación en la recaudación acumulada.

d. Análisis de los Gastos

1. Gastos por Grupo

La clasificación por objeto del gasto se conceptúa como una ordenación sistemática y homogénea de los bienes, servicios y las transferencias que el Sector Público aplica en el desarrollo de su gestión. Lo anterior permite identificar claramente y con transparencia los bienes y servicios que se adquieren, así como las transferencias que se ejecutan.

La siguiente tabla brinda un resumen de los Gastos por Grupo Total Fuentes. Para más detalles a nivel de Fuentes Nacionales y Fuentes Externas, ver Anexos N° 1, 1.1, 1.2 y 1.3.

Cuadro No. 2
Ejecución de Egresos por Grupo de Gasto
(Cifras en Lempiras)

Grupo	Presupuesto Aprobado	Presupuesto Vigente	Ejecutado III Trimestre	Ejecutado Acumulado	Disponible	% Trim.	% Acum.
Servicios Personales	132,551,959	142,975,963	20,896,366	82,602,473	60,373,490	14.6	57.8
Servicios No Personales	60,330,073	58,089,708	11,004,571	14,264,882	43,824,826	18.9	24.6
Materiales y Suministros	33,151,209	9,112,570	908,495	1,160,246	7,952,324	10.0	12.7
Bienes Capitalizables	2,982,300	18,762,300	1,759,961	2,138,284	16,624,016	9.4	11.4
Transferencias y Donaciones	219,371,659	314,240,176	76,509,931	236,675,745	77,564,431	24.3	75.3
Total	**448,387,200**	**543,180,717**	**111,079,325**	**336,841,631**	**206,339,086**	**20.4**	**62.0**

Observaciones sobre Ejecución Trimestral

La ejecución del trimestre asciende a L110.1 millones, equivalente al 20.4% del presupuesto vigente. El gasto ejecutado se concentró principalmente en el grupo de Transferencias y Donaciones, que registró una ejecución de L76.5 millones, representando el 24.3% de su presupuesto vigente. Le siguen Servicios No Personales con una ejecución de L11.0 millones (18.9%) y Servicios Personales con L20.9 millones (14.6%). Por su parte, Materiales y Suministros y Bienes Capitalizables reflejan niveles de ejecución más moderados, con 10.0% y 9.4%, respectivamente.

Observaciones sobre Ejecución Acumulada

La ejecución acumulada al cierre del período asciende a L336.8 millones, equivalente al 62.0% del presupuesto vigente de L543.2 millones. El gasto ejecutado se concentra principalmente en los grupos de Transferencias y Donaciones, con una ejecución acumulada de L236.7 millones (75.3% de su presupuesto vigente), y Servicios Personales, con L82.6 millones (57.8%). Asimismo, Servicios No Personales registra una ejecución acumulada de L14.3 millones (24.6%), mientras que Materiales y Suministros y Bienes Capitalizables presentan porcentajes acumulados de 12.7% y 11.4%, respectivamente. Lo anterior evidencia una mayor concentración de la ejecución presupuestaria en transferencias y gastos de personal, manteniéndose disponibilidad presupuestaria en los demás grupos de gasto para los períodos subsiguientes.

Respuesta de la Institución

No se requiere respuesta de la institución.

2. Gastos por Programa

Esta sección brinda una descripción general del desempeño financiero y físico de cada Programa. Para el presente Ejercicio Fiscal la Estructura Programática de la Secretaría de Desarrollo Económico está conformada por seis Programas: 01 – Actividades Centrales, 11 – Fomento al Desarrollo Empresarial y Comercio Interior, 12 – Negociación e Implementación de la Integración Económica y Comercio Exterior, 14 – Promoción Internacional de las Inversiones y el Comercio, 15 – Fomento al Desarrollo y a la Demostración de la Calidad y 99 – Transferencias.

Para más información ver Anexo N° 2 – Presupuesto de Egresos por Programa y Grupo de Gasto – III trimestre de 2026.

a. Programas Administrativos

Programa 01: Actividades Centrales

Es a través de este Programa que se dictan y coordinan las normas para el desarrollo de las actividades de la Institución, se da seguimiento a la ejecución física y financiera de todas las Unidades Ejecutoras, se capacita al personal, se practican auditorías, entre otros.

Cuadro No. 3
Ejecución de Egresos por Programas Administrativos
(Cifras en Lempiras)

Presupuesto Aprobado	Presupuesto Vigente	Ejecutado del III Trimestre	Ejecutado Acumulado	Disponible	% Trim.	% Acum.
159,989,010	144,619,210	21,903,479	54,045,573	90,573,637	15.1	37.4

Observaciones sobre Ejecución Trimestral

Durante el trimestre se ejecutaron L21.9 millones, equivalentes al 15.1% del presupuesto vigente, manteniéndose disponible L90.6 millones para su ejecución en los períodos restantes del ejercicio fiscal.

Observaciones sobre Ejecución Acumulada

La ejecución acumulada asciende a L54.0 millones, que representa el 37.4% del presupuesto vigente. En consecuencia, permanece disponible el 62.6% de los recursos presupuestarios para su utilización durante el resto del ejercicio fiscal.

Respuesta de la Institución

No se requiere respuesta de la institución.

Modificaciones presupuestarias relevantes del programa

En el tercer trimestre no se realizó modificaciones presupuestarias relevantes.

Programa 99: Transferencias

Este programa engloba exclusivamente las asignaciones a favor de Instituciones Descentralizadas, Instituciones Sin Fines de Lucro y Organismos Internacionales, en el caso de la SDE se incluyen las transferencias a favor del CONACAFE, ONUDI, COPANT, ISO, IAAC, SIM, CONSUCOOP, CDPC, IHMA y BANASUPRO.

Cuadro No. 4
Ejecución de Egresos por Programas Administrativos
(Cifras en Lempiras)

Presupuesto Aprobado	Presupuesto Vigente	Ejecutado del III Trimestre	Ejecutado Acumulado	Disponible	% Trim.	% Acum.
211,927,663	306,721,180	76,071,756	236,084,086	70,637,094	24.8	77.0

Observaciones sobre Ejecución Trimestral

Durante el trimestre, el Programa 99: Transferencias ejecutó L76.1 millones, equivalentes al 24.8% del presupuesto vigente, reflejando un nivel de ejecución significativo asociado al cumplimiento de los compromisos de transferencias programados.

Observaciones sobre Ejecución Acumulada

La ejecución acumulada del Programa 99: Transferencias asciende a L236.1 millones, equivalente al 77.0% del presupuesto vigente. En consecuencia, permanece disponible L70.6 millones (23.0%) para su ejecución durante el resto del ejercicio fiscal.

Respuesta de la Institución

No se requiere respuesta de la institución.

Modificaciones presupuestarias relevantes del programa

En el tercer trimestre se realizaron seis ampliaciones por incorporación de recursos propios, las cuales fueron autorizadas mediante Documentos de Modificación Presupuestaria FMP-05 No. 6, No. 8, No. 16 y No. 17.

b. Programas Operativos

Programa 11 – Fomento al Desarrollo Empresarial y Comercio Interior

Este programa tiene como objetivo reducir la incidencia de violaciones a los derechos del consumidor a fin de brindar bienes y servicios que mejoren la calidad de vida de los consumidores de manera gradual en el territorio nacional.

Cuadro No. 5
Ejecución de Egresos por Programa
(Cifras en Lempiras)

Información Financiera						
Presupuesto Aprobado	**Vigente**	**Ejecutado III Trimestre**	**Ejecutado Acumulado**	**Disponible**	**% Trimestre**	**% Acumulado**
35,905,566	40,691,468	5,915,401	17,570,077	23,121,391	14.5	43.2

Información Física			
Descripción del Producto	1- Fiscalizaciones a empresas de bienes y servicios para que cumplan con las normas de calidad, pesos y medidas de los productos que se comercializan en el País.	**Unidad de Medida del Producto**	50- Inspección

Trimestral					
Programado		**Ejecutado**		**% Ejecutado**	
Cantidad	**Asignación Presupuestaria**	**Cantidad**	**Asignación Presupuestaria**	**Cantidad**	**Asignación Presupuestaria**
3,390	2,992,130	4,069	5,915,401	120.0	197.7

Anual					
Programado		**Ejecutado**		**% Ejecutado**	
Cantidad	**Asignación Presupuestaria**	**Cantidad**	**Asignación Presupuestaria**	**Cantidad**	**Asignación Presupuestaria**
12,146	40,691,468	11,035	17,570,077	90.9	43.2

Observaciones sobre Ejecución Trimestral

Durante el trimestre, se ejecutó L5.9 millones, equivalentes al 14.5% del presupuesto vigente, reflejando un nivel de ejecución acorde con la programación establecida para el período. En el ámbito físico, se realizaron 4,069 inspecciones a empresas de bienes y servicios, superando la meta trimestral de 3,390 inspecciones, lo que representa una ejecución de 120.0% respecto a lo programado.

Observaciones sobre Ejecución Acumulada

Al cierre del período, la ejecución acumulada asciende a L17.6 millones, equivalente al 43.2% del presupuesto vigente de L40.7 millones, manteniéndose recursos disponibles para la continuidad de las actividades programadas durante el ejercicio fiscal. En términos físicos, se han realizado 11,035 inspecciones, alcanzando una ejecución de 90.9% de la meta

anual de 12,146 inspecciones, lo que evidencia un avance favorable en el cumplimiento de los objetivos y productos previstos por el programa.

Respuesta de la Institución

No se requiere respuesta de la institución.

Modificaciones presupuestarias relevantes del programa

En el tercer trimestre no se realizó modificaciones presupuestarias relevantes.

Programa 14 – Promoción Internacional de las Inversiones y el Comercio

Este programa tiene como objetivo mejorar el clima de negocios e incrementar la inversión extranjera a través de la definición y fortalecimiento institucional, y, simplificación administrativa.

Cuadro No. 6
Ejecución de Egresos por Programa
(Cifras en Lempiras)

Información Financiera						
Presupuesto Aprobado	**Vigente**	**Ejecutado III Trimestre**	**Ejecutado Acumulado**	**Disponible**	**% Trimestre**	**% Acumulado**
19,588,939	24,115,522	3,996,146	11,056,889	13,058,633	16.6	45.8

Información Física			
Descripción del Producto	1- Sectores productivos diagnosticados sobre la competitividad en su entorno de negocio.	**Unidad de Medida del Producto**	32- Documento

Trimestral					
Programado		**Ejecutado**		**% Ejecutado**	
Cantidad	**Asignación Presupuestaria**	**Cantidad**	**Asignación Presupuestaria**	**Cantidad**	**Asignación Presupuestaria**
-	2,095,359	-	3,996,146	-	190.7

Anual					
Programado		**Ejecutado**		**% Ejecutado**	
Cantidad	**Asignación Presupuestaria**	**Cantidad**	**Asignación Presupuestaria**	**Cantidad**	**Asignación Presupuestaria**
1	24,115,522	-	11,056,889	-	45.8

Observaciones sobre Ejecución Trimestral

Durante el trimestre, el programa ejecutó L4.0 millones, equivalentes al 16.6% del presupuesto vigente, reflejando un avance moderado en la utilización de los recursos asignados para el desarrollo de las actividades programadas. En el componente físico no se registran metas trimestrales de producción, por lo que la evaluación del período se centra en la ejecución financiera alcanzada.

Observaciones sobre Ejecución Acumulada

Al cierre del período, la ejecución acumulada asciende a L11.1 millones, equivalente al 45.8% del presupuesto vigente de L24.1 millones, manteniéndose un saldo disponible de L13.1 millones para la continuidad de las actividades durante el resto del ejercicio fiscal. En términos físicos, el producto asociado al programa corresponde a la elaboración de documentos relacionados con sectores productivos diagnosticados sobre la competitividad en el entorno de negocios, cuya ejecución física no registra avance reportado en el período evaluado.

Respuesta de la Institución

No se requiere respuesta de la institución.

Modificaciones presupuestarias relevantes del programa

En el tercer trimestre no se realizó modificaciones presupuestarias relevantes.

Programa 15 – Fomento al Desarrollo y a la Demostración de la Calidad

Este programa tiene como objetivo aumentar los niveles de calidad de los bienes y servicios entregados y consumidos por la ciudadanía para contribuir en la mejora de sus condiciones.

Cuadro No. 7
Ejecución de Egresos por Programa
(Cifras en Lempiras)

Información Financiera						
Presupuesto Aprobado	**Vigente**	**Ejecutado III Trimestre**	**Ejecutado Acumulado**	**Disponible**	**% Trimestre**	**% Acumulado**
10,720,762	16,778,077	3,192,542	7,885,024	8,893,053	19.0	47.0

Información Física			
Descripción del Producto	1- Evaluación, reconocimiento o acreditación en normas internacionales, otorgadas a usuarios.	**Unidad de Medida del Producto**	38- Evaluación

Trimestral					
Programado		**Ejecutado**		**% Ejecutado**	
Cantidad	**Asignación Presupuestaria**	**Cantidad**	**Asignación Presupuestaria**	**Cantidad**	**Asignación Presupuestaria**
-	2,755,190	-	3,192,542	-	115.9

Anual					
Programado		**Ejecutado**		**% Ejecutado**	
Cantidad	**Asignación Presupuestaria**	**Cantidad**	**Asignación Presupuestaria**	**Cantidad**	**Asignación Presupuestaria**
2	16,778,077	-	7,885,024	-	47.0

Observaciones sobre Ejecución Trimestral

Durante el trimestre, se ejecutó L3.2 millones, equivalentes al 19.0% del presupuesto vigente, reflejando un avance favorable en la utilización de los recursos asignados para el cumplimiento de las actividades programadas. En el componente físico no se registran metas trimestrales de producción, por lo que la evaluación del período se fundamenta en la ejecución financiera alcanzada.

Observaciones sobre Ejecución Acumulada

Al cierre del período, la ejecución acumulada asciende a L7.9 millones, equivalente al 47.0% del presupuesto vigente de L16.8 millones, manteniéndose un saldo disponible de L8.9 millones para la continuidad de las actividades durante el resto del ejercicio fiscal. En términos físicos, el programa está orientado a la evaluación, reconocimiento o acreditación en normas internacionales otorgadas a usuarios, cuya ejecución física no registra avance reportado durante el período evaluado.

Respuesta de la Institución

No se requiere respuesta de la institución.

Modificaciones presupuestarias relevantes del programa

En el tercer trimestre no se realizó modificaciones presupuestarias relevantes.

IV. RECOMENDACIONES

- Fortalecer la programación física y financiera del cuarto trimestre de 2026, considerando que la ejecución acumulada institucional alcanza el 62.0% y el saldo disponible asciende a L206.3 millones. Priorizar la revisión de las actividades pendientes del Programa 01: Actividades Centrales (37.4% de ejecución), del Programa 11 (43.2%), del Programa 14 (45.8%) y del Programa 15 (47.0%), así como de los grupos de Bienes Capitalizables (11.4%), Materiales y Suministros (12.7%) y Servicios No Personales (24.6%), vinculando la utilización de los recursos con las necesidades y metas previstas para el cierre del ejercicio fiscal.

- Fortalecer la vinculación entre la ejecución financiera y los resultados físicos de los Programas 14 y 15, que registran avances financieros acumulados de 45.8% y 47.0%, respectivamente, sin avance físico reportado respecto de sus metas anuales de un documento y dos evaluaciones. Verificar el cronograma de entrega de estos productos, documentar su estado de avance y las causas de la ausencia de resultados reportados, y actualizar los registros de seguimiento, distinguiendo la falta de metas trimestrales de la falta de información sobre la producción. En el Programa 11, revisar la programación de las inspecciones ante el cumplimiento trimestral de 120.0% y el avance de 90.9% de la meta anual, asegurando la consistencia de los registros físicos y financieros.

- Revisar la programación y el seguimiento de los ingresos propios para el cierre de 2026, tomando como referencia la recaudación acumulada de L3,749,985.68, equivalente al 52.6% del presupuesto vigente de ingresos. Analizar las causas de los niveles de recaudación de Venta de Servicios Varios (41.2%) y Multas y Penas Varias (44.9%), frente al 86.0% registrado en Emisión de Constancias, Certificaciones y Otros, y definir acciones de seguimiento acordes con la naturaleza de cada rubro. Conciliar las cifras y los períodos de los cuadros con sus observaciones narrativas, a fin de sustentar las decisiones de programación en información consistente del tercer trimestre.

V. ANEXOS

1. Clasificación del Objeto Específico del Gasto

1.1 Objetiva Clasificación del Gasto por Objeto Tesoro Nacional.

1.2 Objetiva Clasificación del Gasto por Objeto Recursos Propios.

2. Gasto por Programa y Grupo.

3. Modificaciones Presupuestarias Relevantes

ANEXO N° 1
SECRETARÍA DE FINANZAS
ADMINISTRACIÓN PÚBLICA CENTRAL
INSTITUCIÓN 290: SECRETARÍA DE ESTADO EN EL DESPACHO DE DESARROLLO ECONÓMICO (SDE)
PRESUPUESTO DE EGRESOS POR OBJETO DETALLADO
TERCER TRIMESTRE DE 2026
FONDOS TOTALES
(Cifras en Lempiras)

Objeto	Descripción	Presupuesto Aprobado	Presupuesto Vigente	Ejecutado III Trimestre	Ejecutado Acumulado	Variación Trimestral		Variación Acumulada	
						Vigente / Ejecutado	% de Ejecución	Vigente / Acumulado	% de Ejecución
10000	**SERVICIOS PERSONALES**	**132,551,959**	**142,975,963**	**20,896,366**	**82,602,473**	**122,079,597**	**14.6**	**60,373,490**	**57.8**
11100	Sueldos Básicos	85,804,697	85,804,697	16,401,834	57,896,471	69,402,863	19.1	27,908,226	67.5
11400	Adicionales	7,515,936	7,515,936	-	3,762,749	7,515,936	0.0	3,753,187	50.1
11510	Decimotercer Mes	6,805,325	6,805,325	-	38,223	6,805,325	0.0	6,767,102	0.6
11520	Decimocuarto Mes	6,843,825	6,843,825	293,963	5,777,602	6,549,862	4.3	1,066,223	84.4
11600	Complementos	6,603,511	6,603,511	1,836,643	3,768,598	4,766,868	27.8	2,834,913	57.1
11710	Contribuciones al Instituto Nacional de Jubilaciones y Pensiones de los Empleados y Funcionarios del Poder Ejecutivo	12,544,667	12,544,667	1,662,610	7,325,287	10,882,057	13.3	5,219,380	58.4
11750	Contribuciones para Seguro Social	2,168,436	2,168,436	261,287	1,131,232	1,907,149	12.0	1,037,204	52.2
14200	Gastos de Representación en el Exterior	1,165,562	1,165,562		1,160,761	1,165,562	0.0	4,801	99.6
14300	Gastos de Representacion en el Pais	600,000	600,000	105,000	312,798	495,000	17.5	287,202	52.1
16200	Compensaciones	2,500,000	12,924,004	335,030	1,428,752	12,588,974	2.6	11,495,252	11.1
20000	**SERVICIOS NO PERSONALES**	**60,330,073**	**58,089,708**	**11,004,571**	**14,264,882**	**47,085,137**	**18.9**	**43,824,826**	**24.6**
21110	Suministro De EnergíA EléCtrica	1,142,364	1,142,364	192,788	572,528	949,576	16.9	569,836	50.1
21200	Agua	31,800	31,800	21,419	24,964	10,381	67.4	6,836	78.5
21420	Telefonía Fija	30,000	34,500	7,977	21,219	26,523	23.1	13,281	61.5
22100	Alquiler de Edificios, Viviendas y Locales	4,718,502	4,718,502	1,879,412	2,998,554	2,839,090	39.8	1,719,948	63.5
22260	Alquiler de Equipo de Oficina y Muebles	-	148,500	49,032	49,032	99,468	33.0	99,468	33.0
23100	Mantenimiento y Reparación de Edificios y Locales	-	150,000	14,173	14,173	135,828	9.4	135,828	9.4
23200	Mantenimiento y Reparación de Equipos y Medios de Transporte	300,000	549,790	200	186,903	549,590	0.0	362,888	34.0
23330	Mantenimiento y Reparación de Equipos Sanitarios y de Laboratorio	-	348,846	180,855	180,855	167,991	51.8	167,991	51.8
24200	Estudios, Investigaciones y Análisis de Factibilidad	-	1,500,000	-	-	1,500,000	0.0	1,500,000	0.0
24400	Servicios de Contabilidad y Auditoría	-	3,169,150	2,939,318	2,939,318	229,832	92.7	229,832	92.7
24500	Servicios de Capacitación	-	198,950	49,738	49,738	149,213	25.0	149,213	25.0
24600	Servicios de Informática y Sistemas Computarizados	-	3,000,000	-	-	3,000,000	0.0	3,000,000	0.0
24710	Servicios De ConsultoríA De GestióN Administrativa Y Financiera	32,079,035	17,809,482	-	-	17,809,482	0.0	17,809,482	0.0
24720	Servicios de Consultoría de Monitoreo y Evaluación	-	450,000	-	-	450,000	0.0	450,000	0.0
25100	Servicio de Transporte	-	445,937	138,784	138,784	307,153	31.1	307,153	31.1
25300	Servicio de Imprenta, Publicaciones y Reproducciones	400,000	489,620	90,850	310,948	398,770	18.6	178,673	63.5
25400	Primas y Gastos de Seguro	372,000	372,000	12,000	357,651	360,000	3.2	14,349	96.1
25600	Publicidad y Propaganda	-	266,000	128,000	128,000	138,000	48.1	138,000	48.1
25700	Servicio de Internet	-	291,000	75,039	189,173	215,961	25.8	101,827	65.0
26110	Pasajes Nacionales	-	50,000	7,701	7,701	42,299	15.4	42,299	15.4
26120	Pasajes al Exterior	1,057,600	2,161,158	538,148	801,404	1,623,010	24.9	1,359,754	37.1
26210	Viáticos Nacionales	3,255,228	3,042,838	1,844,625	2,221,226	1,198,213	60.6	821,612	73.0
26220	Viáticos al Exterior	1,454,094	4,419,735	1,868,858	2,078,435	2,550,877	42.3	2,341,300	47.0
27210	Tasas	250,000	203,897	184,107	186,397	19,790	90.3	17,500	91.4
27500	Gastos Judiciales	12,971,450	11,291,914	529,687	529,687	10,762,227	4.7	10,762,227	4.7
29100	Ceremonial y Protocolo	2,268,000	1,803,725	251,859	278,194	1,551,866	14.0	1,525,531	15.4
30000	**MATERIALES Y SUMINISTROS**	**33,151,209**	**9,112,570**	**908,495**	**1,160,246**	**8,204,075**	**10.0**	**7,952,324**	**12.7**
31110	Productos Alimenticios Y Bebidas	32,451,209	6,392,793	121,404	145,772	6,271,389	1.9	6,247,021	2.3
32200	Confecciones Textiles	-	29,250	-	-	29,250	0.0	29,250	0.0
32310	Prendas de Vestir	100,000	110,412	110,412	110,412	1	100.0	1	100.0
33100	Productos De Papel Y CartóN	250,000	82,200	1,500	1,500	80,700	1.8	80,700	1.8
33300	Productos de Artes Gráficas	150,000	760,000	147,692	154,765	612,308	19.4	605,235	20.4
34400	Llantas y Cámaras de Aire	-	180,000	-	-	180,000	0.0	180,000	0.0
35610	Gasolina	-	115,000	67,265	87,628	47,735	58.5	27,372	76.2
35620	Diesel	-	705,000	169,691	327,744	535,309	24.1	377,256	46.5
35650	Aceites y Grasas Lubricantes	-	163,000	17,675	35,903	145,325	10.8	127,097	22.0
35800	Productos de Material Plástico	-	14,904	7,452	7,452	7,452	50.0	7,452	50.0
39200	Utiles de Escritorio, Oficina y Enseñanza	-	130,889	33,030	37,475	97,859	25.2	93,414	28.6
39300	Utiles y Materiales Eléctricos	-	322	-	322	322	0.0	-	100.0
39510	Instrumental Médico Quirúrgico Menor	-	40,000	26,105	26,105	13,895	65.3	13,895	65.3
39600	Repuestos y Accesorios	200,000	388,800	206,269	225,168	182,531	53.1	163,632	57.9
40000	**BIENES CAPITALIZABLES**	**2,982,300**	**18,762,300**	**1,759,961**	**2,138,284**	**17,002,339**	**9.4**	**16,624,016**	**11.4**
42110	Muebles Varios de Oficina	-	56,000	-	-	56,000	0.0	56,000	0.0
42120	Equipos Varios de Oficina	-	2,700,000	-	-	2,700,000	0.0	2,700,000	0.0
42310	Equipo de Transporte Terrestre para Personas	-	1,500,000	-	-	1,500,000	0.0	1,500,000	0.0
42430	Equipo de Laboratorio no Médico	-	2,323,000	-	-	2,323,000	0.0	2,323,000	0.0
42510	Equipo de Comunicación	-	50,000	-	-	50,000	0.0	50,000	0.0
42600	Equipos para Computación	-	3,426,000	-	-	3,426,000	0.0	3,426,000	0.0
45100	Aplicaciones Informáticas	2,982,300	8,707,300	1,759,961	2,138,284	6,947,339	20.2	6,569,016	24.6
50000	**TRANSFERENCIAS Y DONACIONES**	**219,371,659**	**314,240,176**	**76,509,931**	**236,675,745**	**237,730,245**	**24.3**	**77,564,431**	**75.3**
51310	Transferencias Corrientes A Instituciones Sin Fines De Lucro	1,530,217	1,530,217		-	1,530,217	0.0	1,530,217	0.0
52120	Transferencias Corrientes a Instituciones Descentralizadas	99,904,000	124,697,517	49,513,091	86,408,091	75,184,426	39.7	38,289,426	69.3
52150	Transferencias Corrientes a Empresas Publicas no Financieras	2,789,000	2,789,000		-	2,789,000	0.0	2,789,000	0.0
52310	Subsidios a Empresas Públicas no Financieras	106,234,663	176,234,663	26,558,665	149,675,995	149,675,998	15.1	26,558,668	84.9
53310	Transferencias a Organismos Internacionales - Cuotas Ordinarias	5,913,779	5,988,779	438,175	591,659	5,550,604	7.3	5,397,120	9.9
55120	Transferencias de Capital a Instituciones Descentralizadas	3,000,000	3,000,000	-	-	3,000,000	0.0	3,000,000	0.0
	TOTAL	**448,387,200**	**543,180,717**	**111,079,325**	**336,841,631**	**432,101,392**	**20.4**	**206,339,086**	**128.3**

ANEXO N° 1.1
SECRETARÍA DE FINANZAS
ADMINISTRACIÓN PÚBLICA CENTRAL
INSTITUCIÓN 290: SECRETARÍA DE ESTADO EN EL DESPACHO DE DESARROLLO ECONÓMICO (SDE)
PRESUPUESTO DE EGRESOS POR OBJETO DETALLADO
TERCER TRIMESTRE DE 2026
FONDOS DEL TESORO NACIONAL
(Cifras en Lempiras)

Objeto	Descripción	Presupuesto Aprobado	Presupuesto Vigente	Ejecutado III Trimestre	Ejecutado Acumulado	Variación Trimestral		Variación Acumulada	
						Vigente / Ejecutado	% de Ejecución	Vigente / Acumulado	% de Ejecución
10000	**SERVICIOS PERSONALES**	**129,451,959**	**139,875,963**	**20,456,336**	**80,860,923**	**119,419,627**	**14.6**	**59,015,040**	**57.8**
11100	Sueldos Básicos	85,804,697	85,804,697	16,401,834	57,896,471	69,402,863	19.1	27,908,226	67.5
11400	Adicionales	7,515,936	7,515,936	-	3,762,749	7,515,936	0.0	3,753,187	50.1
11510	Decimotercer Mes	6,805,325	6,805,325	-	38,223	6,805,325	0.0	6,767,102	0.6
11520	Decimocuarto Mes	6,843,825	6,843,825	293,963	5,777,602	6,549,862	4.3	1,066,223	84.4
11600	Complementos	6,603,511	6,603,511	1,836,643	3,768,598	4,766,868	27.8	2,834,913	57.1
11710	Contribuciones al Instituto Nacional de Jubilaciones y Pensiones de los Empleados y Funcionarios del Poder Ejecutivo	12,544,667	12,544,667	1,662,610	7,325,287	10,882,057	13.3	5,219,380	58.4
11750	Contribuciones para Seguro Social	2,168,436	2,168,436	261,287	1,131,232	1,907,149	12.0	1,037,204	52.2
14200	Gastos de Representación en el Exterior	1,165,562	1,165,562		1,160,761	1,165,562	0.0	4,801	99.6
16200	Compensaciones	-	10,424,004	-	-	10,424,004	0.0	10,424,004	0.0
20000	**SERVICIOS NO PERSONALES**	**57,030,073**	**55,002,618**	**10,121,059**	**11,885,531**	**44,881,559**	**18.4**	**43,117,087**	**21.6**
21110	Suministro De EnergíA EléCtrica	1,142,364	1,142,364	192,788	572,528	949,576	16.9	569,836	50.1
21200	Agua	31,800	31,800	21,419	24,964	10,381	67.4	6,836	78.5
21420	Telefonía Fija	30,000	30,000	7,977	21,219	22,023	26.6	8,781	70.7
22100	Alquiler de Edificios, Viviendas y Locales	4,718,502	4,718,502	1,879,412	2,998,554	2,839,090	39.8	1,719,948	63.5
23100	Mantenimiento y Reparación de Edificios y Locales	-	150,000	14,173	14,173	135,828	9.4	135,828	9.4
23200	Mantenimiento y Reparación de Equipos y Medios de Transporte	-	300,000	-	-	300,000	0.0	300,000	0.0
23330	Mantenimiento y Reparación de Equipos Sanitarios y de Laboratorio	-	348,846	180,855	180,855	167,991	51.8	167,991	51.8
24200	Estudios, Investigaciones y Análisis de Factibilidad	-	1,500,000	-	-	1,500,000	0.0	1,500,000	0.0
24400	Servicios de Contabilidad y Auditoría	-	3,169,150	2,939,318	2,939,318	229,832	92.7	229,832	92.7
24500	Servicios de Capacitación	-	198,950	49,738	49,738	149,213	25.0	149,213	25.0
24600	Servicios de Informática y Sistemas Computarizados	-	3,000,000	-	-	3,000,000	0.0	3,000,000	0.0
24710	Servicios De ConsultoríA De GestióN Administrativa Y Financiera	32,079,035	17,809,482	-	-	17,809,482	0.0	17,809,482	0.0
24720	Servicios de Consultoría de Monitoreo y Evaluación	-	450,000	-	-	450,000	0.0	450,000	0.0
25100	Servicio de Transporte	-	445,937	138,784	138,784	307,153	31.1	307,153	31.1
25300	Servicio de Imprenta, Publicaciones y Reproducciones	-	169,620	44,620	44,620	125,000	26.3	125,000	26.3
25600	Publicidad y Propaganda	-	266,000	128,000	128,000	138,000	48.1	138,000	48.1
26110	Pasajes Nacionales	-	50,000	7,701	7,701	42,299	15.4	42,299	15.4
26120	Pasajes al Exterior	457,600	1,721,158	355,466	459,435	1,365,692	20.7	1,261,723	26.7
26210	Viáticos Nacionales	2,855,228	2,642,838	1,679,085	1,823,919	963,753	63.5	818,919	69.0
26220	Viáticos al Exterior	776,094	3,741,735	1,551,653	1,551,653	2,190,082	41.5	2,190,082	41.5
27210	Tasas	-	180,597	180,597	180,597	-	100.0	-	100.0
27500	Gastos Judiciales	12,971,450	11,291,914	529,687	529,687	10,762,227	4.7	10,762,227	4.7
29100	Ceremonial y Protocolo	1,968,000	1,643,725	219,786	219,786	1,423,939	13.4	1,423,939	13.4
30000	**MATERIALES Y SUMINISTROS**	**32,415,241**	**8,163,692**	**453,508**	**453,508**	**7,710,184**	**5.6**	**7,710,184**	**5.6**
31110	Productos Alimenticios Y Bebidas	32,415,241	6,356,825	114,982	114,982	6,241,843	1.8	6,241,843	1.8
32200	Confecciones Textiles	-	29,250	-	-	29,250	0.0	29,250	0.0
33100	Productos De Papel Y CartóN	-	32,200		-	32,200	0.0	32,200	0.0
33300	Productos de Artes Gráficas	-	610,000	13,225	13,225	596,775	2.2	596,775	2.2
34400	Llantas y Cámaras de Aire	-	180,000	-	-	180,000	0.0	180,000	0.0
35610	Gasolina	-	40,000	38,514	38,514	1,486	96.3	1,486	96.3
35620	Diesel	-	545,000	169,691	169,691	375,309	31.1	375,309	31.1
35650	Aceites y Grasas Lubricantes	-	83,000	17,675	17,675	65,325	21.3	65,325	21.3
35800	Productos de Material Plástico	-	7,452	-	-	7,452	0.0	7,452	0.0
39200	Utiles de Escritorio, Oficina y Enseñanza	-	11,165	8,147	8,147	3,018	73.0	3,018	73.0
39510	Instrumental Médico Quirúrgico Menor	-	40,000	26,105	26,105	13,895	65.3	13,895	65.3
39600	Repuestos y Accesorios	-	228,800	65,168	65,168	163,632	28.5	163,632	28.5
40000	**BIENES CAPITALIZABLES**	**2,982,300**	**18,762,300**	**1,759,961**	**2,138,284**	**17,002,339**	**9.4**	**16,624,016**	**11.4**
42110	Muebles Varios de Oficina	-	56,000	-	-	56,000	0.0	56,000	0.0
42120	Equipos Varios de Oficina	-	2,700,000	-	-	2,700,000	0.0	2,700,000	0.0
42310	Equipo de Transporte Terrestre para Personas	-	1,500,000	-	-	1,500,000	0.0	1,500,000	0.0
42430	Equipo de Laboratorio no Médico	-	2,323,000	-	-	2,323,000	0.0	2,323,000	0.0
42510	Equipo de Comunicación	-	50,000	-	-	50,000	0.0	50,000	0.0
42600	Equipos para Computación	-	3,426,000	-	-	3,426,000	0.0	3,426,000	0.0
45100	Aplicaciones Informáticas	2,982,300	8,707,300	1,759,961	2,138,284	6,947,339	20.2	6,569,016	24.6
50000	**TRANSFERENCIAS Y DONACIONES**	**219,371,659**	**289,446,659**	**65,846,215**	**226,012,029**	**223,600,444**	**22.7**	**63,434,630**	**78.1**
51310	Transferencias Corrientes A Instituciones Sin Fines De Lucro	1,530,217	1,530,217			1,530,217	0.0	1,530,217	0.0
52120	Transferencias Corrientes a Instituciones Descentralizadas	99,904,000	99,904,000	38,849,375	75,744,375	61,054,625	38.9	24,159,625	75.8
52150	Transferencias Corrientes a Empresas Publicas no Financieras	2,789,000	2,789,000		-	2,789,000	0.0	2,789,000	0.0
52310	Subsidios a Empresas Públicas no Financieras	106,234,663	176,234,663	26,558,665	149,675,995	149,675,998	15.1	26,558,668	84.9
53310	Transferencias a Organismos Internacionales - Cuotas Ordinarias	5,913,779	5,988,779	438,175	591,659	5,550,604	7.3	5,397,120	9.9
55120	Transferencias de Capital a Instituciones Descentralizadas	3,000,000	3,000,000	-	-	3,000,000	0.0	3,000,000	0.0
TOTAL		**441,251,232**	**511,251,232**	**98,637,080**	**321,350,276**	**412,614,152**	**19.3**	**189,900,956**	**128.4**

ANEXO N° 1.2
SECRETARÍA DE FINANZAS
ADMINISTRACIÓN PÚBLICA CENTRAL
INSTITUCIÓN 290: SECRETARÍA DE ESTADO EN EL DESPACHO DE DESARROLLO ECONÓMICO (SDE)
PRESUPUESTO DE EGRESOS POR OBJETO DETALLADO
TERCER TRIMESTRE DE 2026
FONDOS DE RECURSOS PROPIOS
(Cifras en Lempiras)

Objeto	Descripción	Presupuesto Aprobado	Presupuesto Vigente	Ejecutado III Trimestre	Ejecutado Acumulado	Variación Trimestral		Variación Acumulada	
						Vigente / Ejecutado	% de Ejecución	Vigente / Acumulado	% de Ejecución
10000	**SERVICIOS PERSONALES**	**3,100,000**	**3,100,000**	**440,030**	**1,741,550**	**2,659,970**	**14.2**	**1,358,450**	**56.2**
14300	Gastos de Representacion en el Pais	600,000	600,000	105,000	312,798	495,000	17.5	287,202	52.1
16200	Compensaciones	2,500,000	2,500,000	335,030	1,428,752	2,164,970	13.4	1,071,248	57.2
20000	**SERVICIOS NO PERSONALES**	**3,300,000**	**3,087,090**	**883,512**	**2,379,351**	**2,203,578**	**28.6**	**707,739**	**77.1**
21420	Telefonía Fija	-	4,500	-	-	4,500	0.0	4,500	0.0
22260	Alquiler de Equipo de Oficina y Muebles	-	148,500	49,032	49,032	99,468	33.0	99,468	33.0
23200	Mantenimiento y Reparación de Equipos y Medios de Transporte	300,000	249,790	200	186,903	249,590	0.1	62,888	74.8
25300	Servicio de Imprenta, Publicaciones y Reproducciones	400,000	320,000	46,230	266,328	273,770	14.4	53,673	83.2
25400	Primas y Gastos de Seguro	372,000	372,000	12,000	357,651	360,000	3.2	14,349	96.1
25700	Servicio de Internet	-	291,000	75,039	189,173	215,961	25.8	101,827	65.0
26120	Pasajes al Exterior	600,000	440,000	182,682	341,969	257,318	41.5	98,031	77.7
26210	Viáticos Nacionales	400,000	400,000	165,540	397,306	234,460	41.4	2,694	99.3
26220	Viáticos al Exterior	678,000	678,000	317,205	526,782	360,795	46.8	151,218	77.7
27210	Tasas	250,000	23,300	3,510	5,800	19,790	15.1	17,500	24.9
29100	Ceremonial y Protocolo	300,000	160,000	32,074	58,409	127,927	20.0	101,592	36.5
30000	**MATERIALES Y SUMINISTROS**	**735,968**	**948,878**	**454,987**	**706,738**	**493,891**	**47.9**	**242,140**	**74.5**
31110	Productos Alimenticios Y Bebidas	35,968	35,968	6,422	30,790	29,546	17.9	5,178	85.6
32310	Prendas de Vestir	100,000	110,412	110,412	110,412	1	100.0	1	100.0
33100	Productos De Papel Y CartóN	250,000	50,000	1,500	1,500	48,500	3.0	48,500	3.0
33300	Productos de Artes Gráficas	150,000	150,000	134,467	141,540	15,533	89.6	8,460	94.4
35610	Gasolina	-	75,000	28,751	49,114	46,249	38.3	25,886	65.5
35620	Diesel	-	160,000	-	158,053	160,000	0.0	1,947	98.8
35650	Aceites y Grasas Lubricantes	-	80,000	-	18,228	80,000	0.0	61,772	22.8
35800	Productos de Material Plástico	-	7,452	7,452	7,452	-	100.0	-	100.0
39200	Utiles de Escritorio, Oficina y Enseñanza	-	119,724	24,883	29,327	94,842	20.8	90,397	24.5
39300	Utiles y Materiales Eléctricos	-	322	-	322	322	0.0	-	100.0
39600	Repuestos y Accesorios	200,000	160,000	141,101	160,000	18,899	88.2	-	100.0
50000	**TRANSFERENCIAS Y DONACIONES**	**-**	**24,793,517**	**10,663,716**	**10,663,716**	**14,129,801**	**43.0**	**14,129,801**	**43.0**
52120	Transferencias Corrientes a Instituciones Descentralizadas	-	24,793,517	10,663,716	10,663,716	14,129,801	43.0	14,129,801	43.0
	TOTAL	**7,135,968**	**31,929,485**	**12,442,245**	**15,491,355**	**19,487,240**	**39.0**	**16,438,130**	**125.8**

ANEXO N° 2
SECRETARÍA DE FINANZAS
ADMINISTRACIÓN PÚBLICA CENTRAL
INSTITUCIÓN 290: SECRETARÍA DE ESTADO EN EL DESPACHO DE DESARROLLO ECONÓMICO (SDE)
PRESUPUESTO DE EGRESOS POR PROGRAMA Y GRUPO DE GASTO
TERCER TRIMESTRE DE 2026
TOTAL FONDOS
(Cifras en Lempiras)

Programa	Grupo	Descripción	Presupuesto Aprobado	Presupuesto Vigente	Ejecutado III Trimestre	Ejecutado Acumulado	Variación Trimestral		Variación Acumulada	
							Vigente / Ejecutado	% de Ejecución	Vigente / Acumulado	% de Ejecución
1		**ACTIVIDADES CENTRALES**	**159,989,010**	**144,619,210**	**21,903,479**	**54,045,573**	**122,715,731**	**15.1**	**90,573,637**	**37.4**
	10000	SERVICIOS PERSONALES	69,582,350	79,981,004	11,445,296	39,945,807	68,535,708	14.3	40,035,197	49.9
	20000	SERVICIOS NO PERSONALES	54,273,151	47,710,319	8,002,510	11,014,019	39,707,809	16.8	36,696,300	23.1
	30000	MATERIALES Y SUMINISTROS	33,151,209	8,270,587	695,712	947,463	7,574,875	8.4	7,323,124	11.5
	40000	BIENES CAPITALIZABLES	2,982,300	8,657,300	1,759,961	2,138,284	6,897,339	20.3	6,519,016	24.7
11		**FOMENTO AL DESARROLLO EMPRESARIAL Y COMERCIO INTERIOR**	**35,905,566**	**40,691,468**	**5,915,401**	**17,570,077**	**34,776,067**	**14.5**	**23,121,391**	**43.2**
	10000	SERVICIOS PERSONALES	26,725,239	26,737,839	4,338,211	15,848,053	22,399,628	16.2	10,889,787	59.3
	20000	SERVICIOS NO PERSONALES	2,759,354	4,251,658	1,574,585	1,719,420	2,677,073	37.0	2,532,238	40.4
	30000	MATERIALES Y SUMINISTROS	-	165,998	2,605	2,605	163,393	1.6	163,393	1.6
	40000	BIENES CAPITALIZABLES	-	3,115,000	-	-	3,115,000	0.0	3,115,000	0.0
	50000	TRANSFERENCIAS Y DONACIONES	6,420,973	6,420,973	-	-	6,420,973	0.0	6,420,973	0.0
12		**NEGOCIACION E IMPLEMENTACION DE LA INTEGRACION ECONOMICA Y EL COMERCIO EXTERIOR**	**10,255,260**	**10,255,260**	**-**	**10,199,982**	**10,255,260**	**0.0**	**55,278**	**99.5**
	10000	SERVICIOS PERSONALES	10,255,260	10,255,260	-	10,199,982	10,255,260	0.0	55,278	99.5
14		**PROMOCION INTERNACIONAL DE LAS INVERSIONES Y EL COMERCIO**	**19,588,939**	**24,115,522**	**3,996,146**	**11,056,889**	**20,119,376**	**16.6**	**13,058,633**	**45.8**
	10000	SERVICIOS PERSONALES	16,291,371	16,294,171	2,915,452	9,872,226	13,378,719	17.9	6,421,945	60.6
	20000	SERVICIOS NO PERSONALES	3,297,568	4,497,186	915,441	1,019,409	3,581,745	20.4	3,477,777	22.7
	30000	MATERIALES Y SUMINISTROS	-	617,165	165,254	165,254	451,911	26.8	451,911	26.8
	40000	BIENES CAPITALIZABLES	-	2,707,000	-	-	2,707,000	0.0	2,707,000	0.0
15		**FOMENTO AL DESARROLLO Y A LA DEMOSTRACION DE LA CALIDAD**	**10,720,762**	**16,778,077**	**3,192,542**	**7,885,024**	**13,585,535**	**19.0**	**8,893,053**	**47.0**
	10000	SERVICIOS PERSONALES	9,697,739	9,707,689	2,197,408	6,736,406	7,510,281	0.0	2,971,283	69.4
	20000	SERVICIOS NO PERSONALES	-	1,630,545	512,035	512,035	1,118,510	31.4	1,118,510	31.4
	30000	MATERIALES Y SUMINISTROS	-	58,820	44,924	44,924	13,896	76.4	13,896	76.4
	40000	BIENES CAPITALIZABLES	-	4,283,000	-	-	4,283,000	0.0	4,283,000	0.0
	50000	TRANSFERENCIAS Y DONACIONES	1,023,023	1,098,023	438,175	591,659	659,848	39.9	506,364	53.9
99		**TRANSFERENCIAS**	**211,927,663**	**306,721,180**	**76,071,756**	**236,084,086**	**230,649,424**	**24.8**	**70,637,094**	**77.0**
	50000	TRANSFERENCIAS Y DONACIONES	211,927,663	306,721,180	76,071,756	236,084,086	230,649,424	24.8	70,637,094	77.0
TOTAL			**448,387,200**	**543,180,717**	**111,079,325**	**336,841,631**	**432,101,392**	**20.4**	**206,339,086**	**62.0**

ANEXO N° 3
SECRETARÍA DE FINANZAS
ADMINISTRACIÓN PÚBLICA CENTRAL
INSTITUCIÓN 290: SECRETARÍA DE ESTADO EN EL DESPACHO DE DESARROLLO ECONÓMICO (SDE)
MODIFICACIONES PRESUPUESTARIAS
TERCER TRIMESTRE DE 2026
(Cifras en Lempiras)

No.	Descripción de Modificación	Aumentos		Recursos Propios	Monto		Número de Documento FP - 05	Justificación
		Nacionales	Total		Nacionales	Total		
105	Ampliación por incorporación de recursos propios	4,454,846.00	4,454,846.00	4,454,846.00	4,454,846.00	4,454,846.00	**6**	EN OCASION DE SOLICITAR LA INCORPORACION DE FONDOS PROPIOS, PRESENTADA POR LA COMISION PARA LA DEFENSA Y PROMOCION DE LA COMPETENCIA (CDPC) EN OFICIO NO. 048-CP-CDPC-2026 DE FECHA 26 DE MAYO DE 2026 EN CONCEPTO DE TASAS VARIAS, DEL DECRETO ESTABLECIDO EN EL ARTICULO 63B DEL DECRETO NO. 04-2015, CORRESPONDIENTES AL 100% SEGUN LO ESTABLECIDO EN EL ARTICULO NO. 10 NUMERAL 27 DE LAS DISPOCIONES GENERALES DE PRESUPUESTO 2026, SE ADJUNTA FORMULARIO FMP-04 SECUENCIA NO. 05 POR UN MONTO DE L4,454,846.00
105	Ampliación por incorporación de recursos propios	4,681,563.00	4,681,563.00	4,681,563.00	4,681,563.00	4,681,563.00	**8**	EN OCASION DE SOLICITAR LA INCORPORACION DE FONDOS PROPIOS, PRESENTADA POR LA COMISION PARA LA DEFENSA Y PROMOCION DE LA COMPETENCIA (CDPC) EN OFICIO NO. 052-CP-CDPC-2026 DE FECHA 29 DE MAYO DE 2026 EN CONCEPTO DE TASAS VARIAS, DEL DECRETO ESTABLECIDO EN EL ARTICULO 63B DEL DECRETO NO. 04-2015, CORRESPONDIENTES AL 100% SEGUN LO ESTABLECIDO EN EL ARTICULO NO. 10 NUMERAL 27 DE LAS DISPOCIONES GENERALES DE PRESUPUESTO 2026, SE ADJUNTA FORMULARIO FMP-04 SECUENCIA NO. 07 POR UN MONTO DE L4,666,582.00
105	Ampliación por incorporación de recursos propios	4,724,119.00	4,724,119.00	4,724,119.00	4,724,119.00	4,724,119.00	**16**	EN OCASION DE SOLICITAR LA INCORPORACION DE FONDOS PROPIOS, PRESENTADA POR LA COMISION PARA LA DEFENSA Y PROMOCION DE LA COMPETENCIA (CDPC) EN OFICIO NO. 074-CP-CDPC-2026 DE FECHA 22 DE JULIO DE 2026 EN CONCEPTO DE TASAS VARIAS, DEL DECRETO ESTABLECIDO EN EL ARTICULO 63B DEL DECRETO NO. 04-2015, CORRESPONDIENTES AL 100% SEGUN LO ESTABLECIDO EN EL ARTICULO NO. 10 NUMERAL 27 DE LAS DISPOCIONES GENERALES DE PRESUPUESTO 2026, SE ADJUNTA FORMULARIO FMP-04 SECUENCIA NO. 10 POR UN MONTO DE L 4,724,119.19
105	Ampliación por incorporación de recursos propios	4,724,119.00	4,724,119.00	4,724,119.00	4,724,119.00	4,724,119.00	**17**	EN OCASION DE SOLICITAR LA INCORPORACION DE FONDOS PROPIOS, PRESENTADA POR LA COMISION PARA LA DEFENSA Y PROMOCION DE LA COMPETENCIA (CDPC) EN OFICIO NO. 088-CP-CDPC-2026 DE FECHA 04 DE AGOSTO DE 2026 EN CONCEPTO DE TASAS VARIAS, DEL DECRETO ESTABLECIDO EN EL ARTICULO 63B DEL DECRETO NO. 04-2015, CORRESPONDIENTES AL 100% SEGUN LO ESTABLECIDO EN EL ARTICULO NO. 10 NUMERAL 27 DE LAS DISPOCIONES GENERALES DE PRESUPUESTO 2026, SE ADJUNTA FORMULARIO FMP-04 SECUENCIA NO. 11 POR UN MONTO DE L4,724,119.19
TOTAL		**18,584,647**	**18,584,647**	**37,169,294**	**18,584,647**	**18,584,694**		