SECRETARÍA
DE FINANZAS

# Informe de Seguimiento y Evaluación de la Ejecución Presupuestaria Física y Financiera al Tercer Trimestre 2026

310 Secretaría de Estado en el Despacho de Energía
( SEN )

# SEGUIMIENTO Y EVALUACIÓN DE LA GESTIÓN PRESUPUESTARIA TERCER TRIMESTRE 2026

## 310: SECRETARÍA DE ESTADO EN EL DESPACHO DE ENERGÍA (SEN)

## I. ANTECEDENTES

La Secretaría de Estado en el Despacho de Finanzas realiza el Informe de la Ejecución del Presupuesto de Ingresos y Egresos, con base a los artículos 45 y 46 Capítulo VII "Del Seguimiento y Evaluación de la Ejecución Presupuestaria" del Decreto Legislativo No.83-2004, contentivo de la Ley Orgánica del Presupuesto, Acuerdo No. 1341 de la Secretaría de Finanzas, publicado en el Diario Oficial La Gaceta el 12 de febrero 2009, que aprueba las Normas Técnicas del Subsistema de Presupuesto y Artículo 209 Capítulo VI "Monitoreo, Seguimiento y Evaluación" del Decreto Legislativo No. 62-2026 publicado en el diario oficial La Gaceta el 23 de abril 2026, correspondiente al Presupuesto General de Ingresos y Egresos de la República y sus Disposiciones Generales, Reformulado, Ejercicio Fiscal 2026, Aprobadas por el Congreso Nacional.

### a. Autoridad Legislativa

Según Decreto Ejecutivo PCM-048-2017 de fecha 07 de agosto de 2017, se creó la Secretaría de Estado en el Despacho de Energía (SEN), la cual está adscrita al Gabinete Sectorial de Desarrollo Económico. La creación de la Secretaría de Estado en el Despacho de Energía obedece a los lineamientos establecidos en la Ley General de la Industria Eléctrica (LGIE), contenida en el Decreto Legislativo No. 404-2013 (Art. 2), siendo así que mediante Decreto Ejecutivo Número PCM-048-2017, publicado en el Diario Oficial La Gaceta el siete (07) de agosto del año dos mil diecisiete (2017), se crea la Secretaría de Estado en el Despacho de Energía (SEN) como la institución rectora del sector energético nacional y de la integración energética regional e internacional, encargada de proponer al Consejo Nacional de Energía la Estrategia Energética Nacional y las Políticas relacionadas con el desarrollo integral y sostenible del sector energético; convirtiéndose actualmente la misma, como una Institución altamente especializada de acuerdo a la competencia atribuida conforme a ley; con el propósito de atender en el corto, mediano y largo plazo, las necesidades de la población hondureña.

**b. Misión**

Somos la institución rectora del sector energético nacional a cargo de las regulaciones, estrategias y políticas públicas en materia de energía, para el aprovechamiento sostenible de los recursos energéticos y suministro asequible a toda la población, como un habilitador del desarrollo socioeconómico del país.

**c. Visión**

Consolidarnos como una institución reconocida a nivel nacional e internacional por nuestro aporte al desarrollo económico y social del país, impulsando el acceso y uso de energía de calidad, de forma segura, eficiente, racional, justa e inclusiva, en armonía con el medioambiente y los sistemas regionales de integración.

**d. Funciones**

1. El aprovechamiento racional de los recursos naturales para la explotación y desarrollo sostenible de las fuentes renovables de energía.
2. Los sistemas de transformación, producción, transmisión, distribución y abastecimiento de energía eléctrica para la prestación de servicio público, y demás aspectos que promuevan la eficiencia económica, competitividad, modernización y desarrollo del subsector electricidad.
3. La exploración y explotación de los yacimientos de hidrocarburos sólidos, líquidos y gaseosos. d. La regulación, control y supervisión de las actividades de transformación, almacenamiento, transporte, distribución, comercialización y abastecimiento de combustibles derivados de petróleo, biocombustibles o portadores energéticos.
4. La planificación energética de corto, mediano y largo plazo del país alineada a la política energética nacional en el marco de un Plan de Nación y Visión de País.
5. Las estrategias para incrementar y garantizar el acceso a las fuentes o servicios de energía a toda la población como un habilitador del desarrollo socioeconómico.
6. El procesamiento de los datos estadísticos y elaboración de indicadores energéticos del país.

## II. RESUMEN DE LA COMPOSICIÓN DEL PRESUPUESTO VIGENTE

El presente Informe contiene el análisis de la Ejecución Física y Financiera del Plan Operativo Anual y del Presupuesto de Ingresos y Egresos de la Secretaría de Energía (SEN) correspondiente al tercer trimestre de 2026. La SEN cuenta con un presupuesto aprobado de L7,998,958,081.00 representando el 1.76% del Presupuesto General de Ingresos y Egresos de la República Prorrogado, que asciende a L 444,335,810,947.00

La siguiente sección del informe provee un análisis de la composición del presupuesto vigente:

### a. Fuente de Presupuesto Vigente

El presupuesto vigente para el Ejercicio Fiscal 2026, para la Secretaría de Energía (SEN) asciende a L7,998,958,081.00 con Fondos Nacionales provenientes de fuente 11 Tesoro Nacional, fuente 12 recursos propios, y Fondos Externos provenientes de fuente 21 Crédito Externo.

**Gráfico No. 1**
**Presupuesto Vigente por Fuente de Financiamiento**

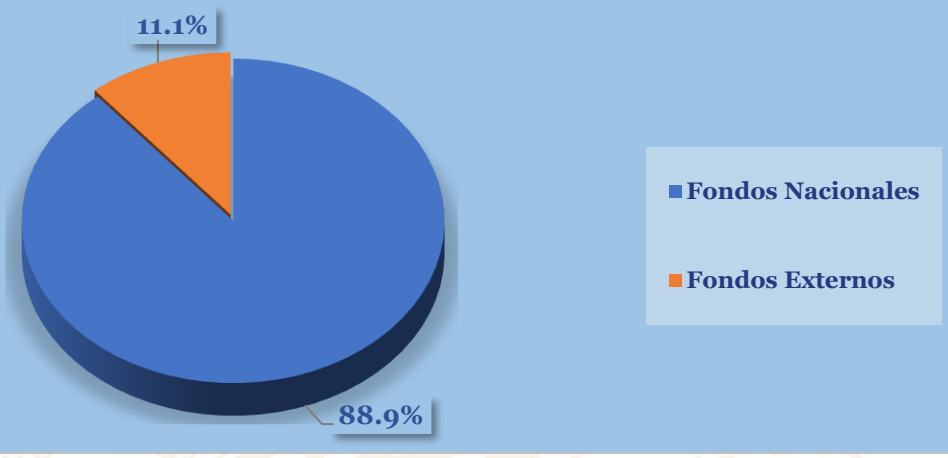

## b. Presupuesto Vigente por Grupo

Como se muestra en la gráfica siguiente, la parte más relevante del presupuesto es el Grupo de Gasto de Servicios Personales con 88.1%. Materiales y Suministros con 6.0%.

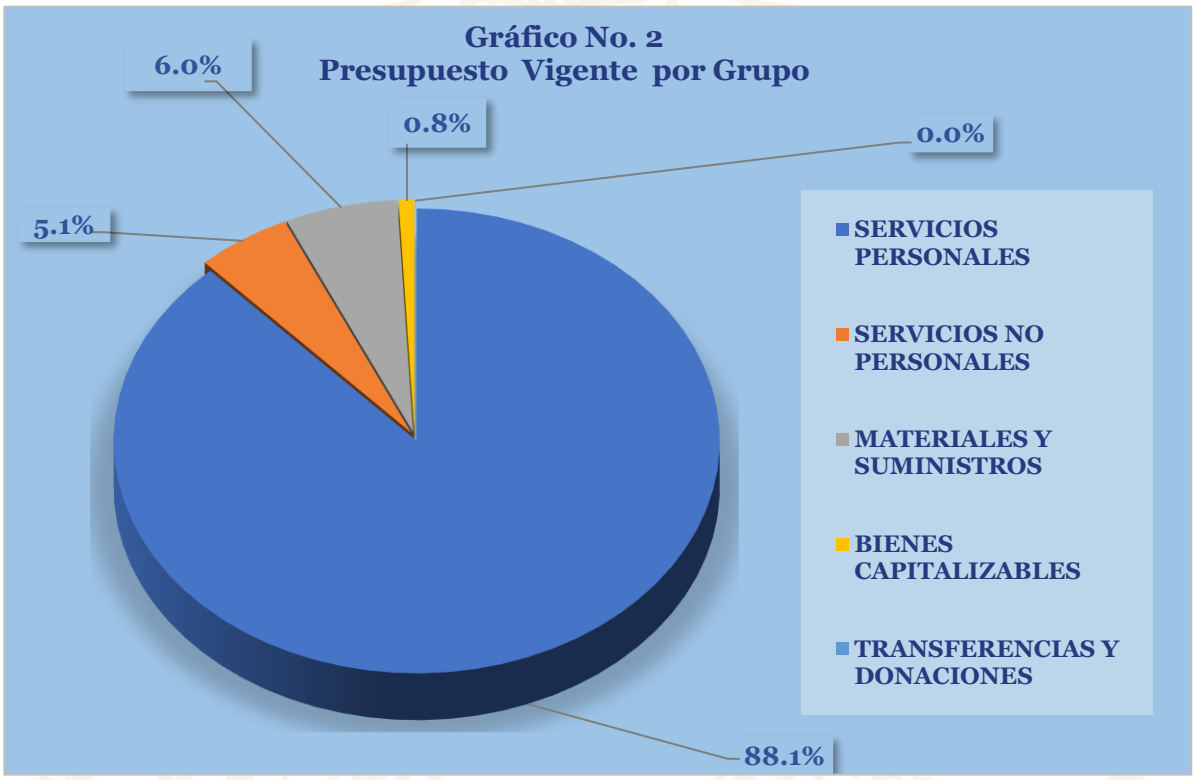


## c. Gasto por Grupo Ejecutado 2024-2025-Vigente 2026.

La gráfica siguiente muestra la distribución de los gastos presupuestarios en los últimos dos años (2024 y 2025) considerando también el presupuesto vigente en el Ejercicio Fiscal, 2026. Los datos revelan un aumento progresivo en la ejecución presupuestaria durante el período analizado, se observa que el mayor presupuesto se encuentra en el grupo de gasto 50000 Transferencias y donaciones.




**d. Presupuesto Vigente por Programa**

El presupuesto vigente a nivel de programas se muestra en la siguiente gráfica, donde la mayor asignación se encuentra en el programa 11 Estudio y Diseño de la Política Energética Nacional con L 5,505,766,353.00 (68.6%) seguido por el programa 13 Control y Seguimiento a los Hidrocarburos, con un monto de L 1,361,482,516.00, ( 17.0%), los programas 1 Actividades Centrales y 12 Fuente de Radiación Ionizante y Seguridad Radiológica presentan una baja ejecución, La distribución del presupuesto vigente por programas se refleja de la siguiente forma:

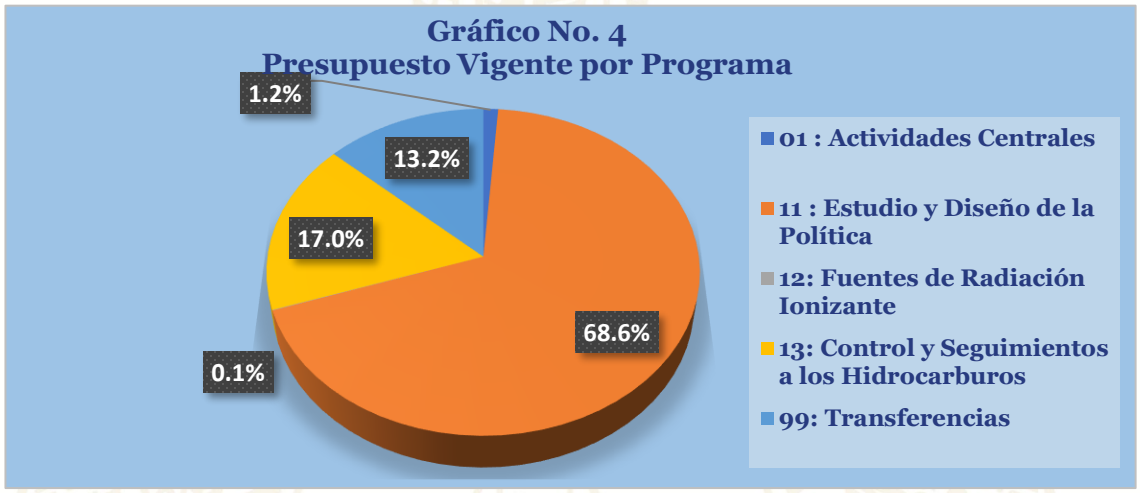


**e. Gasto por Programa Ejecutado 2024-2025-Vigente 2026**

La gráfica siguiente muestra el total de gasto por programa considerando la ejecución de los últimos dos años (2024-2025) en el presupuesto vigente 2026.

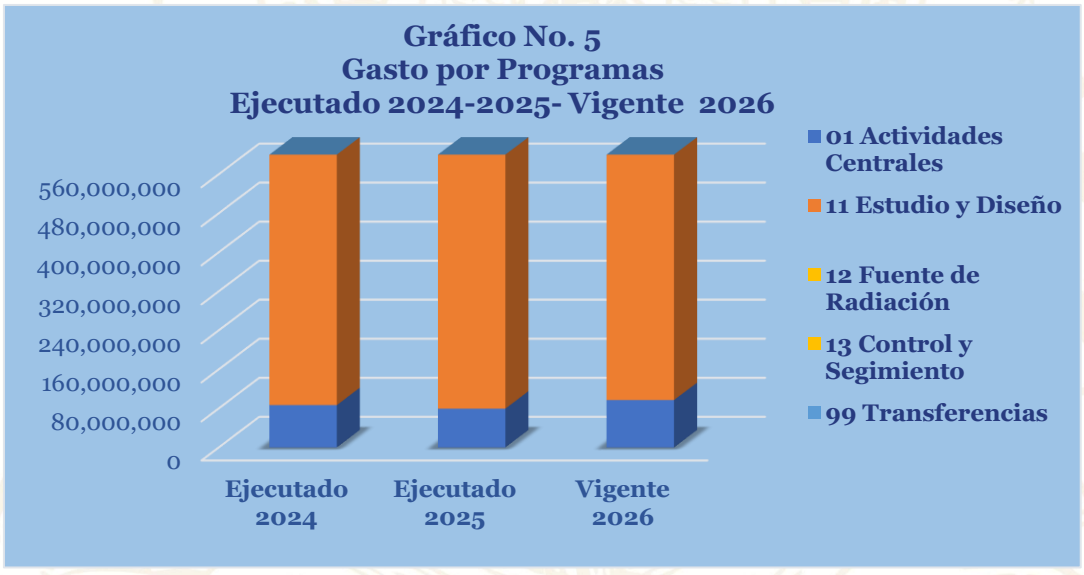

## III. ANÁLISIS DE LA EJECUCIÓN PRESUPUESTARIA

### a. Asuntos Relevantes

Al cierre del tercer trimestre del año 2026 el Programa 99 denominado Transferencias al Sector Público alcanzó una ejecución de Trescientos noventa y cinco millones seiscientos noventa y tres mil ochocientos sesenta y dos lempiras con 49/100 (L395,693,862.49) que representa un 37.29%; en dicho programa se concentran los fondos para regularizaciones de las transferencias entre cuentas (TEC) y de pagos directos de Proyectos BID y JICA que ejecuta la Unidad Administradora de Programa (UCP-BID/JICA de la ENEE); así como los fondos para Transferencia al Fondo Social de Desarrollo Eléctrico (FOSODE).
Se incrementa el presupuesto en este programa por L 30,850,000.00 de acuerdo con la modificación No 12 ( ver anexo 3 Modificaciones Presupuestarias).

### b. Análisis de los Objetivos

La SEN cuenta con el siguiente objetivo operativo:

1) Diseñar y velar por la implementación de políticas públicas y estrategias integrales en el sector energético nacional, para impulsar mejorar el acceso a fuentes de energía de forma segura, justa, inclusiva sostenible y moderna.

2) Regular, controlar y supervisar las actividades de los operadores de la cadena de producción y comercialización de los combustibles fósiles y biocombustibles, así como la Exploración y Explotación de Hidrocarburos.

3) Regular, controlar y supervisar los equipos y uso de fuentes de radiación ionizante para minimizar los riesgos a la salud y el medio ambiente por exposición a la radiación.

### c. Análisis de los Ingresos

Los ingresos que genera la Secretaría de Energía provienen de inspecciones a empresas como HGPC Agrícola, S.A. de C.V. y Asfalto y Derivados de Honduras, así como del registro de figuras, permisos de instalación, operación, comercialización, ampliación y permisos especiales establecidos en el Artículo 13 del Acuerdo SEN-001-2020. También se incluyen ingresos por emisión de constancias realizadas por la Dirección General de Hidrocarburos y Biocombustibles a través de la CAP.

Según lo establecido en las Disposiciones Generales del Presupuesto General de Ingresos y Egresos de la República para el Ejercicio Fiscal vigente, a la Secretaría de Energía le corresponde el 100% de los ingresos generados mediante la fuente de financiamiento de Recursos Propios.

**Cuadro No.1**
**Ingresos por Tipo de Rubro**
(Cifras en Lempiras)

| Nombre | Aprobado | Vigente | Recaudación III Trimestre | Recaudación Acumulada | % Trimestre | % Acumulado |
|---|---|---|---|---|---|---|
| Emisión de Certificaciones, Constancias y Otros | 6,265,750.00 | 6,265,750.00 | 1,082,000.00 | 4,274,750.00 | 17.3 | 68.2 |
| Tasas Varias | 5,054,000.00 | 5,054,000.00 | 1,105,000.00 | 3,394,000.00 | 21.9 | 67.2 |
| Otras Licencias | 5,019,000.00 | 5,019,000.00 | 1,500,679.55 | 4,874,810.25 | 29.9 | 97.1 |
| **Total** | **16,338,750.00** | **16,338,750.00** | **3,687,679.55** | **12,543,560.25** | **22.6** | **76.8** |

## Observaciones sobre ejecución trimestral

Durante el tercer trimestre de 2026, la Secretaría de Energía registró una recaudación total de L3.7 millones, equivalente al 22.6% del presupuesto anual, situándose 2.4% por debajo del promedio esperado para el período (25%), lo que evidencia un nivel de ejecución favorable en la captación de ingresos.

Desde la perspectiva de la ejecución trimestral, el rubro Otras Licencias registró el mejor desempeño, alcanzando una ejecución de 29.9%, superior al parámetro de referencia establecido para el trimestre. Por su parte, Tasas Varias presentó una ejecución de 21.9%, mientras que Emisión de Certificaciones, Constancias y Otros alcanzó 17.3%, ubicándose ambos rubros por debajo del nivel de referencia trimestral.

No se registraron modificaciones presupuestarias durante el período, por lo que el presupuesto vigente coincide con el aprobado.

**Observaciones sobre ejecución acumulada**

Al cierre del tercer trimestre de 2026, la recaudación acumulada ascendió a L12.5 millones, equivalente al 76.8% del presupuesto vigente. El rubro Otras Licencias presentó la mayor ejecución acumulada, con L4.9 millones alcanzando un 97.1% de ejecución respecto a su presupuesto. Le siguieron Emisión de Certificaciones, Constancias y Otros, con L4.3 millones (68.2%), y Tasas Varias, con L3.4 millones (67.2%).

En términos generales, los ingresos muestran un comportamiento positivo durante el trimestre, con niveles de ejecución aceptables de acuerdo con lo programado, aunque con participación relevante de más de un rubro, lo que contribuye a una mayor estabilidad en la generación de ingresos.

## d. Análisis de los Gastos

### 1. Gastos por Grupo

La clasificación por objeto del gasto se conceptúa como una ordenación sistemática y homogénea de los bienes, servicios y las transferencias que el Sector Público aplica en el desarrollo de su gestión lo anterior permite identificar claramente y con transparencia los bienes y servicios que se adquieren, así como las transferencias que se ejecutan.

La siguiente tabla brinda un resumen de los gastos por grupo total fuentes. Para más detalles a nivel de Fuentes Nacionales que corresponde a la Clasificación del Gasto por Objeto Específico (Ver Anexo No. 1 Presupuesto de Egresos por Objeto Detallado).

**Cuadro No. 2**
**Ejecución de Egresos por Grupo de Gasto**
(Cifras en Lempiras)

| Grupo | Presupuesto Aprobado | Presupuesto Vigente | Ejecutado III Trimestre | Ejecutado Acumulado | Disponible | % Trim. | % Acum. |
|---|---|---|---|---|---|---|---|
| Servicios Personales | 115,256,571 | 115,256,571 | 24,121,110 | 66,461,425 | 91,135,461 | 20.9 | 57.7 |
| Servicios No Personales | 25,548,727 | 22,485,345 | 5,033,402 | 12,474,656 | 17,451,943 | 22.4 | 55.5 |
| Materiales y Suministros | 3,411,352 | 4,714,334 | 1,363,834 | 2,323,797 | 3,350,500 | 28.9 | 49.3 |
| Bienes Capitalizables | 4,738,671 | 6,499,071 | 4,145,791 | 4,996,748 | 2,353,280 | 63.8 | 76.9 |
| Transferencias y Donaciones | 7,850,002,760 | 7,880,852,760 | 1,987,596,434 | 4,361,895,757 | 5,893,256,326 | - | 55.3 |
| **Total** | **7,998,958,081** | **8,029,808,081** | **2,022,260,572** | **4,448,152,382** | **6,007,547,509** | **25.2** | **55.4** |

**Observaciones sobre Ejecución Trimestral**
La SEN muestra una ejecución para el tercer trimestre de L2,022,260,572.00 la cual representa el 25.2% de su presupuesto vigente, donde los grupos de gasto más relevantes según su nivel de ejecución son Bienes Capitalizables 63.8%, Materiales y Suministros con un 28.9%, Transferencias y Donaciones no presenta ejecución para este trimestre.

**Observaciones sobre Ejecución Acumulada:**
Se muestra una ejecución al tercer trimestre de L4,448,152,382.00 la cual representa el 55.4% de su presupuesto vigente, lo que se considera bajo.

**Respuesta de la Institución**
No se requiere respuesta de la Institución.

## 2. Gastos por Programa

Esta sección brinda una descripción general tanto del desempeño financiero como el físico del programa para el presente trimestre, así como también a la fecha. La información financiera de dicho programa ha sido consolidada. Para información detallada ver Anexo 2.

### a. Programas Administrativos

**Programa 01: Actividades Centrales**

Este programa cuenta con un presupuesto vigente prorrogado de L 108,570,079.00. Algunos programas administrativos no tienen productos identificados.

**Cuadro No. 3**
**Ejecución de Egresos por Programas Administrativos**
(Cifras en Lempiras)

| Presupuesto Aprobado | Presupuesto Vigente | Ejecutado III Trimestre | Ejecutado Acumulado | Disponible | % Trim. | % Acum. |
|---|---|---|---|---|---|---|
| 108,570,079.00 | 96,942,253.00 | 21,156,570.00 | 58,297,772.00 | 75,785,683 | 21.8 | 60.1 |

**Observaciones sobre Ejecución Trimestral**

El presupuesto del programa 01" Actividades Centrales" muestra una ejecución de L 21,156,570.00 que representa un 21.8% de ejecución del presupuesto para dicho programa ejecutando los grupos de gasto Materiales y Suministros, Servicios Personales, Servicios No Personales, y Bienes Capitalizables, siendo el grupo de gasto de mayor ejecución el de Materiales y Suministros y todo esto es necesario para cumplir el normal funcionamiento de la Institución.

**Observaciones sobre Ejecución Anual**
Presenta una ejecución acumulada de L 58,297,772.00 con un porcentaje de ejecución al tercer trimestre de 60.1%

**Respuesta de la Institución**

Es importante mencionar que en este programa se concentran los gastos de funcionamiento de la SEN como ser, pago de personal bajo la modalidad de acuerdo y contrato para la Direcciones/Unidades de apoyo de SEN, renta y gastos asociados al mantenimiento del edificio donde opera la Secretaría y la adquisición de materiales y suministros, entre otros que garantizan la operatividad de la SEN. Asimismo; en este programa se encuentran las transferencias de pagos de cuotas ordinarias a Organismos Internacionales.

Además, se realiza el pago de gasto de representación en el país de las autoridades de la SEN, pago de servicios públicos, pago de internet, viáticos, mantenimiento de vehículos y el pago de la cuota ordinaria para el año 2026 que se realiza a través de la Transferencia a la Organización Latinoamericana de Energía (OLADE).

**Modificaciones presupuestarias relevantes del programa**

En el tercer trimestre no se realizaron modificaciones presupuestarias relevantes.

**b. Programas Operativos**

**Programa 11 – Estudio y Diseño de la Política Energética Nacional**

En este programa se concentran los gastos para el pago de salarios del recurso humano de las Direcciones de: Dirección Nacional de Planeamiento Energético y Política Energética Sectorial, Dirección de Energía Renovable y Eficiencia Energética y la Dirección de Electricidad y Mercados, así como el presupuesto para el desarrollo de giras de trabajo, consultorías, adquisición de equipo y materiales y suministros para el cumplimiento de las

metas de esas Direcciones. No obstante, lo anterior, no se puede presentar el análisis de la información física en vista que en el primer trimestre del 2026 no se contó con el POA para evaluación y seguimiento por motivo de la prórroga presupuestaria.

**Cuadro No. 4**
**Ejecución de Egresos por Programa**
(Cifras en Lempiras)

| Información Financiera | | | | | | |
|---|---|---|---|---|---|---|
| **Presupuesto Aprobado** | **Vigente** | **Ejecutado del III Trimestre** | **Ejecutado Acumulado** | **Disponible** | **% Trimestre** | **% Acumulado** |
| 6,151,726,707 | 5,505,766,353 | 1,470,729,740 | 2,967,168,940 | 4,035,036,613 | 26.7 | 53.9 |

| Información Física | | | |
|---|---|---|---|
| **Descripción del Producto** | Política de Gestión de Energía Elaborado presentado a los entes vinculados al sector energía y demás actores | **Unidad de Medida del producto** | 32- Producto |

| Trimestral | | | | | |
|---|---|---|---|---|---|
| **Programado** | | **Ejecutado** | | **% de Ejecución** | |
| **Cantidad** | **Asignación Presupuestaria** | **Cantidad** | **Asignación Presupuestaria** | **Cantidad** | **Asignación Presupuestaria** |
| - | - | - | - | - | - |

| Anual | | | | | |
|---|---|---|---|---|---|
| **Programado** | | **Ejecutado** | | **% de Ejecución** | |
| **Cantidad** | **Asignación Presupuestaria** | **Cantidad** | **Asignación Presupuestaria** | **Cantidad** | **Asignación Presupuestaria** |
| - | - | - | - | - | - |

## Observaciones sobre Ejecución Trimestral.

El programa 11 –Estudio y Diseño de la Política Energética Nacional, muestra una ejecución financiera de 26.7 % en el tercer trimestre respecto al presupuesto vigente 2026 de la Institución, lo que es considerado aceptable, respecto a la información física de este programa, no se puede visualizar en el Sistema de Administración Financiera Integrada SIAFI ya que la periodicidad del producto es anual.

**Observaciones sobre Ejecución Acumulada.**

Para este tercer trimestre muestra una Ejecución Financiera Acumulada de 53.9 lo que se considera bajo.

**Respuesta de la Institución**

En este programa se tiene asignado ´los fondos para pago de subsidio de energía de 75kwh,150 kwh, ajuste a la tarifa de energía y subsidios de exoneraciones del servicio de energía eléctrica a la Empresa Nacional de Energía Eléctrica, dichos fondos representan el 99.64 del presupuesto vigente del programa en mención.

**Modificaciones presupuestarias relevantes del programa**

En el tercer trimestre no se realizó modificaciones relevantes en este programa.

**Programa 12 – Fuente de Radiación Ionizante y Seguridad Radiológica**

La finalidad de este programa es lograr el funcionamiento del sector eléctrico según el modelo establecido por la ley, y un suministro con costos eficientes y calidad deseada por medio del cumplimiento con la normativa.

**Cuadro No. 5**
**Ejecución de Egresos por Programa**
(Cifras en Lempiras)

| Información Financiera | | | | | | |
|---|---|---|---|---|---|---|
| **Presupuesto Aprobado** | **Vigente** | **Ejecutado del III Trimestre** | **Ejecutado Acumulado** | **Disponible** | **% Trimestre** | **% Acumulado** |
| 4,477,345 | 4,607,588 | 1,173,885 | 3,152,380 | 3,433,703 | 25.5 | 68.4 |

| Información Física | | | |
|---|---|---|---|
| **Descripción del Producto** | Fuente de radiación ionizante reguladas y controladas para la protección de los trabajadores y de la protección en general | **Unidad de Medida del producto** | 32- Documento |

| Trimestral | | | | | |
|---|---|---|---|---|---|
| **Programado** | | **Ejecutado** | | **% de Ejecución** | |
| **Cantidad** | **Asignación Presupuestaria** | **Cantidad** | **Asignación Presupuestaria** | **Cantidad** | **Asignación Presupuestaria** |
| - | - | - | - | - | - |

| Anual | | | | | |
|---|---|---|---|---|---|
| **Programado** | | **Ejecutado** | | **% de Ejecución** | |
| **Cantidad** | **Asignación Presupuestaria** | **Cantidad** | **Asignación Presupuestaria** | **Cantidad** | **Asignación Presupuestaria** |
| - | - | - | - | - | - |

**Observaciones sobre Ejecución Trimestral.**

El programa 12 – Fuente de Radiación Ionizante y Seguridad Radiológica en el tercer trimestre muestra una ejecución financiera de 25.5% respecto al presupuesto vigente 2026 de la institución, en lo que se refiere a la parte de la información física no se puede evaluar en vista que la periodicidad del producto es anual

**Observaciones sobre Ejecución Acumulada.**
Para este tercer trimestre muestra una Ejecución Financiera Acumulada de 68.4 lo que se considera aceptable.

**Respuesta de la Institución**

En dicho programa se concentran gastos para el pago de salarios del recurso humano, viáticos y combustible para el desarrollo de giras de trabajo, mantenimiento de vehículo, pago de tasas, entre otros gastos de la Dirección General de Seguridad Radiológica, pago de confecciones textiles, útiles y productos químicos, adquisición de muebles varios de oficina y equipo de computación.

**Modificaciones presupuestarias relevantes del programa**

En el tercer trimestre no se realizó modificaciones en este programa.

**Programa 13 – Control y Seguimiento de Hidrocarburos.**

Este programa está orientado a regular, controlar y supervisar las actividades de los operadores de la cadena de producción y comercialización de los combustibles fósiles y biocombustibles, así como la Exploración y Explotación de Hidrocarburos

.

**Cuadro No. 6**
**Ejecución de Egresos por Programa**
(cifras en Lempiras)

| Información Financiera | | | | | | |
|---|---|---|---|---|---|---|
| **Presupuesto Aprobado** | **Presupuesto Vigente** | **Ejecutado del III Trimestre** | **Ejecutado Acumulado** | **Disponible** | **% Trimestre** | **% Acumulado** |
| 704,024,579 | 1,361,482,516 | 340,252,830 | 1,023,839,427 | 1,021,229,686 | 25.0 | 75.2 |

| Información Física | | | |
|---|---|---|---|
| **Descripción del Producto** | Informe Estadístico Anual de las instalaciones de hidrocarburos inspeccionadas elaborado y entregado a las máximas autoridades | **Unidad de Medida del producto** | 105- Informe de Investigación |

| Trimestral | | | | | |
|---|---|---|---|---|---|
| **Programado** | | **Ejecutado** | | **% de Ejecución** | |
| **Cantidad** | **Asignación Presupuestaria** | **Cantidad** | **Asignación Presupuestaria** | **Cantidad** | **Asignación Presupuestaria** |
| - | - | - | - | - | - |

| Anual | | | | | |
|---|---|---|---|---|---|
| **Programado** | | **Ejecutado** | | **% de Ejecución** | |
| **Cantidad** | **Asignación Presupuestaria** | **Cantidad** | **Asignación Presupuestaria** | **Cantidad** | **Asignación Presupuestaria** |
| - | - | - | - | - | - |

## Observaciones sobre Ejecución Trimestral.

El programa 13 –Control y Seguimiento de Hidrocarburos, muestra una ejecución financiera de 25.0 % en el tercer trimestre respecto al presupuesto vigente 2026, lo que se considera bajo, respecto a la información física de este programa, no se puede visualizar en el Sistema de Administración Financiera Integrada SIAFI ya que la periodicidad del producto es anual.

## Observaciones sobre Ejecución Acumulada.

Para este tercer trimestre muestra una Ejecución Financiera Acumulada de 75.2 lo que se considera aceptable.

## Respuesta de la Institución

En dicho programa se concentran gastos para el pago de salarios del recurso humano, se atendió pago de viáticos nacionales para el desarrollo de giras de trabajo, servicios de capacitación, pago de publicaciones en la Gaceta, pago por el uso del sistema S&P GLOBAL PLATTS, del primer, segundo y tercer trimestre de 2026 entre otros gastos. Adquisición de muebles varios de oficina, equipo para computación y equipo de transporte terrestre para personas (Vehículos).

Se realizó el pago de subsidios del gas licuado del petróleo (GLP) y pago de subsidio a los combustibles líquidos.

**Modificaciones presupuestarias relevantes del programa**

En el tercer trimestre no se realizó modificaciones en este programa.

## IV. RECOMENDACIONES

- La Institución debe aplicar la normativa vigente para la ejecución del presupuesto contenida en la Ley Orgánica del Presupuesto, Normas Técnicas del Subsistema de Presupuesto y de las Disposiciones Generales del Presupuesto y su Reglamento.

- Dar cumplimiento en tiempo y forma con lo establecido en el Artículo 262 de las Disposiciones Generales del Presupuesto Vigentes a fin de que remitan a la Secretaría de Estado en el Despacho de Finanzas dentro de los primeros 15 días hábiles del mes siguiente de finalizado el trimestre, un informe en formato digital con la ejecución física y financiera del Plan Operativo Anual del Presupuesto.

- Realizar una mejor programación del POA y Presupuesto para mejorar la ejecución de las metas físicas y financieras, con programación en base a costos reales.

## V. ANEXOS

1. Clasificación del Objeto Específico del Gasto

1.1 Objetiva Clasificación del Gasto por Objeto Tesoro Nacional.

1.2 Objetiva Clasificación del Gasto por Objeto Recursos Propios.

1.3 Objetiva Clasificación del Gasto por Objeto Fondo Externo

2. Gasto por Programa y Grupo.

3. Modificaciones Presupuestarias

**ANEXO Nº 1**
**SECRETARÍA DE FINANZAS**
**ADMINISTRACIÓN PÚBLICA CENTRAL**
**INSTITUCIÓN 310: SECRETARÍA DE ESTADO EN EL DESPACHO DE ENERGÍA (SEN)**
**PRESUPUESTO DE EGRESOS POR OBJETO DETALLADO**
**TERCER TRIMESTRE DE 2026**
**FONDOS TOTALES**
**(Cifras en Lempiras)**

| Objeto | Descripción | Presupuesto Aprobado | Presupuesto Vigente | Ejecutado IIITrimestre | Ejecutado Acumulado | Variación Trimestral | | Variación Acumulada | |
|---|---|---|---|---|---|---|---|---|---|
| | | | | | | Vigente / Ejecutado | % de Ejecución | Vigente / Acumulado | % de Ejecución |
| **10000** | **SERVICIOS PERSONALES** | **115,256,571** | **115,256,571** | **24,121,110** | **66,461,425** | **91,135,461** | **20.9** | **48,795,146** | **57.7** |
| 11100 | Sueldos Básicos | 74,143,207 | 71,903,398 | 16,152,117 | 47,186,312 | 55,751,281 | 22.5 | 24,717,086 | 65.6 |
| 11400 | Adicionales | - | - | - | - | - | - | - | - |
| 11510 | Decimotercer Mes | 6,178,601 | 6,375,378 | - | 52,123 | 6,375,378 | - | 6,323,255 | 0.8 |
| 11520 | Decimocuarto Mes | 6,178,601 | 6,375,451 | 90,789 | 4,840,375 | 6,284,662 | 1.4 | 1,535,076 | 75.9 |
| 11600 | Complementos | 3,750,243 | 3,827,437 | 2,032,849 | 3,114,846 | 1,794,588 | 53.1 | 712,591 | 81.4 |
| 11710 | Contribuciones al Instituto Nacional de Jubilaciones y Pensiones de los Empleados y Funcionarios del Poder | 10,750,766 | 10,428,229 | 1,550,472 | 6,052,664 | 8,877,757 | 14.9 | 4,375,565 | 58.0 |
| 11750 | Contribuciones para Seguro Social | 1,335,275 | 1,259,117 | 195,405 | 742,744 | 1,063,712 | 15.5 | 516,373 | 59.0 |
| 12100 | Sueldos Básicos | 10,493,920 | 8,820,920 | 1,608,717 | 1,707,883 | 7,212,203 | 18.2 | 7,113,037 | 19.4 |
| 12410 | Decimotercer Mes | 874,500 | 765,250 | - | - | 765,250 | - | 765,250 | - |
| 12420 | Decimocuarto Mes | 612,000 | 502,750 | 8,196 | 16,460 | 494,554 | 1.6 | 486,290 | 3.3 |
| 12550 | Contribuciones para Seguro Social | 339,458 | 339,458 | 21,942 | 26,560 | - | - | - | - |
| 14300 | Gastos de Representacion en el Pais | 600,000 | 600,000 | 150,000 | 410,833 | - | - | - | - |
| 16200 | Compensaciones | - | 4,059,183 | 2,310,624 | 2,310,624 | 1,748,559 | 56.9 | 1,748,559 | 56.9 |
| **20000** | **SERVICIOS NO PERSONALES** | **25,548,727** | **22,485,345** | **5,033,402** | **12,474,656** | **17,451,943** | **22.4** | **10,010,689** | **55.5** |
| 21110 | Suministro De EnergíA EléCtrica | 750,000 | 750,000 | 89,287 | 524,175 | 660,713 | 11.9 | 225,825 | 69.9 |
| 21200 | Agua | 70,000 | 110,000 | 18,238 | 47,231 | 91,762 | 16.6 | 62,769 | 42.9 |
| 21420 | Telefonía Fija | 95,000 | 95,000 | 21,105 | 59,512 | 73,895 | 22.2 | 35,488 | 62.6 |
| 21430 | Telefonía Celular | - | 141,750 | 16,328 | 16,328 | 125,422 | 11.5 | 125,422 | 11.5 |
| 22100 | Alquiler de Edificios, Viviendas y Locales | 9,467,040 | 9,467,040 | 2,366,760 | 7,100,280 | 7,100,280 | 25.0 | 2,366,760 | 75.0 |
| 22260 | Alquiler de Equipo de Oficina y Muebles | 180,000 | 180,000 | 32,085 | 106,778 | 147,915 | 17.8 | 73,223 | 59.3 |
| 22400 | Derechos sobre Bienes Intangibles | 4,162,500 | 3,471,554 | 624,155 | 1,703,064 | 2,847,399 | 18.0 | 1,768,490 | 49.1 |
| 23100 | Mantenimiento y Reparación de Edificios y Locales | 400,000 | 165,000 | 134,400 | 163,725 | 30,600 | 81.5 | 1,275 | 99.2 |
| 23200 | Mantenimiento y Reparación de Equipos y Medios de Transporte | 655,500 | 959,618 | 167,757 | 333,361 | 791,861 | 17.5 | 626,257 | 34.7 |
| 23350 | Mantenimiento y Reparación de Equipo para Computación | 66,087 | 66,087 | - | - | 66,087 | - | 66,087 | - |
| 23360 | Mantenimiento y Reparación de Equipo de Oficina y Muebles | 30,000 | 30,000 | - | - | 30,000 | - | 30,000 | - |
| 23390 | Mantenimiento y Reparación de Otros Equipos | 40,000 | 45,000 | - | - | 45,000 | - | 45,000 | - |
| 23500 | Limpieza, Aseo y Fumigación | 40,000 | 30,000 | - | - | 30,000 | - | 30,000 | - |
| 24200 | Estudios, Investigaciones y Análisis de Factibilidad | 974,900 | 615,228 | - | - | 615,228 | - | 615,228 | - |
| 24500 | Servicios de Capacitación | 540,500 | 426,393 | 24,230 | 107,990 | 402,163 | 5.7 | 318,403 | 25.3 |
| 25300 | Servicio de Imprenta, Publicaciones y Reproducciones | 1,779,000 | 825,625 | 111,780 | 449,420 | 713,845 | 13.5 | 376,205 | 54.4 |
| 25400 | Primas y Gastos de Seguro | 619,700 | 709,700 | 236,972 | 238,494 | 472,728 | 33.4 | 471,206 | 33.6 |
| 25600 | Publicidad y Propaganda | - | - | - | - | - | - | - | - |
| 25700 | Servicio de Internet | 200,000 | 200,000 | 3,702 | 21,942 | 196,298 | 1.9 | 178,058 | 11.0 |
| 26110 | Pasajes Nacionales | 650,000 | 500,000 | 80,076 | 124,956 | 419,924 | 16.0 | 375,044 | 25.0 |
| 26120 | Pasajes al Exterior | 737,850 | 612,850 | - | - | 612,850 | - | 612,850 | - |
| 26210 | Viáticos Nacionales | 2,018,800 | 1,733,800 | 915,196 | 1,256,334 | 818,604 | 52.8 | 477,466 | 72.5 |
| 26220 | Viáticos al Exterior | 947,850 | 797,850 | 167,934 | 174,129 | 629,916 | 21.0 | 623,721 | 21.8 |
| 27210 | Tasas | 239,000 | 274,000 | - | 600 | 274,000 | - | 273,400 | 0.2 |
| 29100 | Ceremonial y Protocolo | 10,000 | 160,000 | 23,397 | 46,336 | 136,603 | 14.6 | 113,664 | 29.0 |
| 29200 | Servicios de Vigilancia | 875,000 | 118,850 | - | - | 118,850 | - | 118,850 | - |
| **30000** | **MATERIALES Y SUMINISTROS** | **3,411,352** | **4,714,334** | **1,363,834** | **2,323,797** | **3,350,500** | **28.9** | **2,390,537** | **49.3** |

**ANEXO Nº 1**
**SECRETARÍA DE FINANZAS**
**ADMINISTRACIÓN PÚBLICA CENTRAL**
**INSTITUCIÓN 310: SECRETARÍA DE ESTADO EN EL DESPACHO DE ENERGÍA (SEN)**
**PRESUPUESTO DE EGRESOS POR OBJETO DETALLADO**
**TERCER TRIMESTRE DE 2026**
**FONDOS TOTALES**
**(Cifras en Lempiras)**

| Objeto | Descripción | Presupuesto Aprobado | Presupuesto Vigente | Ejecutado IIITrimestre | Ejecutado Acumulado | Variación Trimestral | | Variación Acumulada | |
|---|---|---|---|---|---|---|---|---|---|
| | | | | | | Vigente / Ejecutado | % de Ejecución | Vigente / Acumulado | % de Ejecución |
| 31110 | Productos Alimenticios Y Bebidas | 751,393 | 1,238,393 | 466,633 | 930,095 | 771,760 | 37.7 | 308,298 | 75.1 |
| 31500 | Madera, Corcho y sus Manufacturas | - | 17,700 | 11,500 | 11,500 | 6,200 | 65.0 | 6,200 | 65.0 |
| 32200 | Confecciones Textiles | 60,500 | 95,282 | 18,975 | 74,957 | 76,307 | 19.9 | 20,325 | 78.7 |
| 32310 | Prendas de Vestir | 195,000 | 534,000 | 59,628 | 59,628 | 474,373 | 11.2 | 474,373 | 11.2 |
| 32400 | Calzados | 40,000 | 184,000 | | - | 184,000 | - | 184,000 | - |
| 33100 | Productos De Papel Y CartóN | 175,000 | 225,000 | 49,387 | 142,969 | 175,613 | 21.9 | 82,031 | 63.5 |
| 33300 | Productos de Artes Gráficas | 317,000 | 547,000 | 174,585 | 187,753 | 372,415 | 31.9 | 359,247 | 34.3 |
| 33500 | Libros, Revistas y Periódicos | 3,000 | 3,000 | - | - | 3,000 | - | 3,000 | - |
| 34300 | Artículos de Caucho | 9,000 | 24,000 | 8,740 | 8,740 | 15,260 | 36.4 | 15,260 | 36.4 |
| 34400 | Llantas y Cámaras de Aire | 195,000 | 105,000 | 15,188 | 15,188 | 89,812 | 14.5 | 89,812 | 14.5 |
| 35100 | Productos Químicos | 15,000 | 45,000 | 2,013 | 9,142 | 42,988 | 4.5 | 35,858 | 20.3 |
| 35500 | Tintas, Pinturas y Colorantes | - | 15,000 | - | 14,720 | 15,000 | - | 280 | 98.1 |
| 35610 | Gasolina | 50,000 | 50,000 | 17,936 | 42,372 | 32,065 | 35.9 | 7,628 | 84.7 |
| 35620 | Diesel | 1,263,000 | 749,500 | 263,432 | 426,022 | 486,068 | 35.1 | 323,478 | 56.8 |
| 35800 | Productos de Material Plástico | 15,000 | 112,500 | 98,529 | 108,047 | 13,971 | 87.6 | 4,453 | 96.0 |
| 35930 | Productos Químicos de Uso Personal | 952 | 952 | - | - | 952 | - | 952 | - |
| 36400 | Herramientas Menores | 4,500 | 12,500 | 1,576 | 4,441 | 10,925 | 12.6 | 8,059 | 35.5 |
| 36930 | Elementos de Ferretería | 25,000 | 48,000 | 22,757 | 47,757 | 25,243 | 47.4 | 243 | 99.5 |
| 39100 | Elementos de Limpieza y Aseo Personal | 40,000 | 60,000 | 38,445 | 43,908 | 21,555 | 64.1 | 16,092 | 73.2 |
| 39200 | Utiles de Escritorio, Oficina y Enseñanza | 30,000 | 100,000 | 27,762 | 31,900 | 72,238 | 27.8 | 68,100 | 31.9 |
| 39300 | Utiles y Materiales Eléctricos | 25,000 | 57,500 | 40,095 | 54,533 | 17,405 | 69.7 | 2,967 | 94.8 |
| 39400 | Utensilios de Cocina y Comedor | 10,000 | 60,000 | 4,668 | 8,053 | 55,332 | 7.8 | 51,947 | 13.4 |
| 39600 | Repuestos y Accesorios | 187,007 | 430,007 | 41,986 | 102,072 | 388,021 | 9.8 | 327,935 | 23.7 |
| **40000** | **BIENES CAPITALIZABLES** | **4,738,671** | **6,499,071** | **4,145,791** | **4,996,748** | **2,353,280** | **63.8** | **1,502,323** | **76.9** |
| 42110 | Muebles Varios de Oficina | 450,000 | 797,000 | 369,421 | 533,084 | 427,579 | 46.4 | 263,916 | 66.9 |
| 42120 | Equipos Varios de Oficina | - | 65,000 | - | - | - | - | - | |
| 42130 | Muebles para Alojamiento Colectivo | - | 20,000 | - | - | 20,000 | - | 20,000 | - |
| 42140 | Electrodomésticos | - | 97,300 | 77,221 | 77,221 | - | - | - | |
| 42310 | Equipo de Transporte Terrestre para Personas | 3,300,000 | 3,563,000 | 3,560,826 | 3,560,826 | 2,174 | 99.9 | 2,174 | 99.9 |
| 42510 | Equipo de Comunicación | - | 159,700 | - | - | - | - | - | - |
| 42600 | Equipos para Computación | 988,671 | 1,786,671 | 138,324 | 825,618 | - | - | - | - |
| 42710 | Muebles y Equipos Educacionales | - | 10,400 | - | - | 10,400 | - | 10,400 | - |
| **50000** | **TRANSFERENCIAS Y DONACIONES** | **7,850,002,760** | **7,880,852,760** | **1,987,596,434** | **4,361,895,757** | **5,893,256,326** | **25.2** | **3,518,957,003** | **55.3** |
| 51220 | Ayuda Social a Personas | 731,000,000 | 731,000,000 | 430,782,282 | 577,759,983 | 300,217,718 | 58.9 | 153,240,017 | 79.0 |
| 51410 | Subsidios a Empresas Privadas no Financieras | 686,847,389 | 1,331,847,389 | 332,248,089 | 1,009,141,530 | - | - | - | |
| 52310 | Subsidios a Empresas Públicas no Financieras | 5,400,000,000 | 4,755,000,000 | 1,035,557,985 | 2,378,408,209 | 3,719,442,015 | 21.8 | 2,376,591,791 | 50.0 |
| 53310 | Transferencias a Organismos Internacionales - Cuotas Ordinarias | 1,996,000 | 1,996,000 | 60,531 | 892,174 | 1,935,469 | 3.0 | 1,103,826 | 44.7 |
| 55160 | Transferencias de Capital a Empresas Publicas no Financieras | 1,030,159,371 | 1,061,009,371 | 188,947,546 | 395,693,862 | 872,061,825 | 17.8 | 665,315,509 | 37.3 |
| **TOTAL** | | **7,998,958,081** | **8,029,808,081** | **2,022,260,572** | **4,448,152,382** | **6,007,547,509** | **25.2** | **3,581,655,699** | **55.4** |

**ANEXO N° 1.1**
**SECRETARÍA DE FINANZAS**
**ADMINISTRACIÓN PÚBLICA CENTRAL**
**INSTITUCIÓN 310: SECRETARÍA DE ESTADO EN EL DESPACHO DE ENERGÍA (SEN)**
**PRESUPUESTO DE EGRESOS POR OBJETO DETALLADO**
**TERCER TRIMESTRE DE 2026**
**FONDOS DEL TESORO NACIONAL**
**(Cifras en Lempiras)**

| Objeto | Descripción | Presupuesto Aprobado | Presupuesto Vigente | Ejecutado III Trimestre | Ejecutado Acumulado | Variación Trimestral | | Variación Acumulada | |
|---|---|---|---|---|---|---|---|---|---|
| | | | | | | Vigente / Ejecutado | % de Ejecución | Vigente / Acumulado | % de Ejecución |
| **10000** | **SERVICIOS PERSONALES** | **114,656,571** | **114,656,571** | **23,971,110** | **66,050,591** | **90,685,461** | **20.9** | **48,605,980** | **57.6** |
| 11100 | Sueldos Básicos | 74,143,207 | 71,903,398 | 16,152,117 | 47,186,312 | 55,751,281 | 22.5 | 24,717,086 | 65.6 |
| 11400 | Adicionales | - | - | - | - | - | - | - | - |
| 11510 | Decimotercer Mes | 6,178,601 | 6,375,378 | - | 52,123 | 6,375,378 | - | 6,323,255 | 0.8 |
| 11520 | Decimocuarto Mes | 6,178,601 | 6,375,451 | 90,789 | 4,840,375 | 6,284,662 | 1.4 | 1,535,076 | 75.9 |
| 11600 | Complementos | 3,750,243 | 3,827,437 | 2,032,849 | 3,114,846 | 1,794,588 | 53.1 | 712,591 | 81.4 |
| 11710 | Contribuciones al Instituto Nacional de Jubilaciones y Pensiones de los Empleados y Funcionarios del Poder Ejecutivo | 10,750,766 | 10,428,229 | 1,550,472 | 6,052,664 | 8,877,757 | 14.9 | 4,375,565 | 58.0 |
| 11750 | Contribuciones para Seguro Social | 1,335,275 | 1,259,117 | 195,405 | 742,744 | 1,063,712 | 15.5 | 516,373 | 59.0 |
| 12100 | Sueldos Básicos | 10,493,920 | 8,820,920 | 1,608,717 | 1,707,883 | 7,212,203 | 18.2 | 7,113,037 | 19.4 |
| 12410 | Decimotercer Mes | 874,500 | 765,250 | - | - | 765,250 | - | 765,250 | - |
| 12420 | Decimocuarto Mes | 612,000 | 502,750 | 8,196 | 16,460 | - | - | - | - |
| 12550 | Contribuciones para Seguro Social | 339,458 | 339,458 | 21,942 | 26,560 | - | - | - | - |
| 16200 | Compensaciones | - | 4,059,183 | 2,310,624 | 2,310,624 | 1,748,559 | 56.9 | 1,748,559 | 56.9 |
| **20000** | **SERVICIOS NO PERSONALES** | **12,023,607** | **10,328,207** | **2,764,632** | **5,965,990** | **7,563,575** | **26.8** | **4,362,217** | **57.8** |
| 21110 | Suministro De EnergíA EléCtrica | 750,000 | 750,000 | 89,287 | 524,175 | 660,713 | 11.9 | 225,825 | 69.9 |
| 21200 | Agua | 70,000 | 110,000 | 18,238 | 47,231 | 91,762 | 16.6 | 62,769 | 42.9 |
| 21420 | Telefonía Fija | 95,000 | 95,000 | 21,105 | 59,512 | 73,895 | 22.2 | 35,488 | 62.6 |
| 21430 | Telefonía Celular | - | 141,750 | 16,328 | 16,328 | 125,422 | 11.5 | 125,422 | 11.5 |
| 22100 | Alquiler de Edificios, Viviendas y Locales | 4,733,520 | 4,733,520 | 1,577,840 | 3,944,600 | 3,155,680 | 33.3 | 788,920 | 83.3 |
| 22260 | Alquiler de Equipo de Oficina y Muebles | 180,000 | 180,000 | 32,085 | 106,778 | 147,915 | 17.8 | 73,223 | 59.3 |
| 22400 | Derechos sobre Bienes Intangibles | 1,850,000 | 900,000 | 81,787 | 81,787 | 818,213 | 9.1 | 818,213 | 9.1 |
| 23100 | Mantenimiento y Reparación de Edificios y Locales | 400,000 | 65,000 | 35,500 | 64,825 | 29,500 | 54.6 | 175 | 99.7 |
| 23200 | Mantenimiento y Reparación de Equipos y Medios de Transporte | 170,000 | 584,000 | 99,007 | 189,101 | 484,993 | 17.0 | 394,899 | 32.4 |
| 23350 | Mantenimiento y Reparación de Equipo para Computación | 66,087 | 66,087 | - | - | 66,087 | - | 66,087 | - |
| 23360 | Mantenimiento y Reparación de Equipo de Oficina y Muebles | 30,000 | 30,000 | - | - | 30,000 | - | 30,000 | - |
| 23390 | Mantenimiento y Reparación de Otros Equipos | 40,000 | 45,000 | - | - | 45,000 | - | 45,000 | - |
| 23500 | Limpieza, Aseo y Fumigación | 40,000 | 30,000 | - | - | 30,000 | - | 30,000 | - |
| 25300 | Servicio de Imprenta, Publicaciones y Reproducciones | 200,000 | 200,000 | - | 84,410 | 200,000 | - | 115,590 | 42.2 |
| 25400 | Primas y Gastos de Seguro | 400,000 | 420,000 | 221,281 | 222,802 | 198,719 | 52.7 | 197,198 | 53.0 |
| 26110 | Pasajes Nacionales | 450,000 | 350,000 | 80,076 | 80,076 | 269,924 | 22.9 | 269,924 | 22.9 |
| 26120 | Pasajes al Exterior | 304,150 | 279,150 | - | - | 279,150 | - | 279,150 | - |
| 26210 | Viáticos Nacionales | 887,000 | 727,000 | 330,520 | 373,426 | 396,480 | 45.5 | 353,574 | 51.4 |
| 26220 | Viáticos al Exterior | 402,850 | 402,850 | 151,556 | 151,556 | 251,294 | 37.6 | 251,294 | 37.6 |
| 27210 | Tasas | 70,000 | 70,000 | - | - | 70,000 | - | 70,000 | - |
| 29100 | Ceremonial y Protocolo | 10,000 | 30,000 | 10,022 | 19,382 | 19,978 | 33.4 | 10,618 | 64.6 |
| 29200 | Servicios de Vigilancia | 875,000 | 118,850 | - | - | 118,850 | - | 118,850 | - |
| **30000** | **MATERIALES Y SUMINISTROS** | **1,676,393** | **2,433,393** | **750,350** | **1,258,416** | **1,683,043** | **30.8** | **1,174,977** | **51.7** |
| 31110 | Productos Alimenticios Y Bebidas | 354,393 | 504,393 | 179,325 | 436,525 | 325,068 | 35.6 | 67,868 | 86.5 |
| 31500 | Madera, Corcho y sus Manufacturas | - | 17,700 | 11,500 | 11,500 | 6,200 | 65.0 | 6,200 | 65.0 |
| 32200 | Confecciones Textiles | 500 | 35,300 | 18,975 | 18,975 | 16,325 | 53.8 | 16,325 | 53.8 |
| 32310 | Prendas de Vestir | 60,000 | 360,000 | 59,628 | 59,628 | 300,373 | 16.6 | 300,373 | 16.6 |
| 32400 | Calzados | - | 120,000 | - | - | 120,000 | - | 120,000 | - |
| 33100 | Productos De Papel Y CartóN | 150,000 | 200,000 | 35,518 | 129,100 | - | 17.8 | 70,900 | 64.5 |
| 33300 | Productos de Artes Gráficas | 142,000 | 271,000 | 127,435 | 140,603 | - | 47.0 | 130,397 | 51.9 |

**ANEXO N° 1.1**
**SECRETARÍA DE FINANZAS**
**ADMINISTRACIÓN PÚBLICA CENTRAL**
**INSTITUCIÓN 310: SECRETARÍA DE ESTADO EN EL DESPACHO DE ENERGÍA (SEN)**
**PRESUPUESTO DE EGRESOS POR OBJETO DETALLADO**
**TERCER TRIMESTRE DE 2026**
**FONDOS DEL TESORO NACIONAL**
**(Cifras en Lempiras)**

| Objeto | Descripción | Presupuesto Aprobado | Presupuesto Vigente | Ejecutado III Trimestre | Ejecutado Acumulado | Variación Trimestral | | Variación Acumulada | |
|---|---|---|---|---|---|---|---|---|---|
| | | | | | | Vigente / Ejecutado | % de Ejecución | Vigente / Acumulado | % de Ejecución |
| 33500 | Libros, Revistas y Periódicos | 3,000 | 3,000 | - | - | - | - | 3,000 | - |
| 34400 | Llantas y Cámaras de Aire | 60,000 | 60,000 | - | - | - | - | 60,000 | - |
| 35100 | Productos Químicos | 5,000 | 25,000 | 2,013 | 2,013 | 22,988 | 8.1 | 22,988 | 8.1 |
| 35610 | Gasolina | 50,000 | 50,000 | 17,936 | 42,372 | 32,065 | 35.9 | 7,628 | 84.7 |
| 35620 | Diesel | 800,000 | 337,000 | 161,845 | 258,873 | 175,155 | 48.0 | 78,127 | 76.8 |
| 35800 | Productos de Material Plástico | - | 92,500 | 89,010 | 89,010 | 3,490 | 96.2 | 3,490 | 96.2 |
| 36400 | Herramientas Menores | 4,500 | 12,500 | 1,576 | 4,441 | 10,925 | 12.6 | 8,059 | 35.5 |
| 36930 | Elementos de Ferretería | - | 20,000 | 19,790 | 19,790 | 210 | 99.0 | 210 | 99.0 |
| 39100 | Elementos de Limpieza y Aseo Personal | - | 20,000 | 6,325 | 6,325 | 13,675 | 31.6 | 13,675 | 31.6 |
| 39300 | Utiles y Materiales Eléctricos | - | 15,000 | 14,858 | 14,858 | 142 | 99.1 | 142 | 99.1 |
| 39400 | Utensilios de Cocina y Comedor | - | 50,000 | - | - | 50,000 | - | 50,000 | - |
| 39600 | Repuestos y Accesorios | 47,000 | 240,000 | 4,617 | 24,404 | 235,383 | 1.9 | 215,596 | 10.2 |
| **40000** | **BIENES CAPITALIZABLES** | **4,260,000** | **5,198,400** | **4,134,775** | **4,656,985** | **1,063,625** | **79.5** | **541,415** | **89.6** |
| 42110 | Muebles Varios de Oficina | 270,000 | 370,000 | 369,421 | 369,421 | 579 | 99.8 | 579 | 99.8 |
| 42140 | Electrodomésticos | - | 77,300 | 77,221 | 77,221 | - | 99.9 | 79 | 99.9 |
| 42310 | Equipo de Transporte Terrestre para Personas | 3,300,000 | 3,563,000 | 3,560,826 | 3,560,826 | - | 99.9 | 2,174 | 99.9 |
| 42510 | Equipo de Comunicación | - | 72,700 | - | - | 72,700 | - | 72,700 | - |
| 42600 | Equipos para Computación | 690,000 | 1,105,000 | 127,308 | 649,518 | 977,692 | 11.5 | 455,482 | 58.8 |
| 42710 | Muebles y Equipos Educacionales | - | 10,400 | - | - | 10,400 | - | 10,400 | - |
| **50000** | **TRANSFERENCIAS Y DONACIONES** | **6,989,843,389** | **6,989,843,389** | **1,798,648,888** | **3,966,201,894** | **5,191,194,501** | **25.7** | **3,023,641,495** | **56.7** |
| 51220 | Ayuda Social a Personas | 731,000,000 | 731,000,000 | 430,782,282 | 577,759,983 | 300,217,718 | 58.9 | 153,240,017 | 79.0 |
| 51410 | Subsidios a Empresas Privadas no Financieras | 686,847,389 | 1,331,847,389 | 332,248,089 | 1,009,141,530 | 999,599,300 | 24.9 | 322,705,859 | 75.8 |
| 52310 | Subsidios a Empresas Públicas no Financieras | 5,400,000,000 | 4,755,000,000 | 1,035,557,985 | 2,378,408,209 | 3,719,442,015 | 21.8 | 2,376,591,791 | 50.0 |
| 53310 | Transferencias a Organismos Internacionales - Cuotas Ordinarias | 1,996,000 | 1,996,000 | 60,531 | 892,174 | 1,935,469 | 3.0 | 1,103,826 | 44.7 |
| 55160 | Transferencias de Capital a Empresas Publicas no Financieras | 170,000,000 | 170,000,000 | - | - | 170,000,000 | - | 170,000,000 | - |
| **TOTAL** | | **7,122,459,960** | **7,122,459,960** | **1,830,269,756** | **4,044,133,876** | **5,292,190,204** | **25.7** | **3,078,326,084** | **56.8** |

**ANEXO N° 1.2**
**SECRETARÍA DE FINANZAS**
**ADMINISTRACIÓN PÚBLICA CENTRAL**
**INSTITUCIÓN 310: SECRETARÍA DE ESTADO EN EL DESPACHO DE ENERGÍA (SEN)**
**PRESUPUESTO DE EGRESOS POR OBJETO DETALLADO**
**TERCER TRIMESTRE DE 2026**
**FONDOS DE RECURSOS PROPIOS**
**(Cifras en Lempiras)**

| Objeto | Descripción | Presupuesto Aprobado | Presupuesto Vigente | Ejecutado III Trimestre | Ejecutado Acumulado | Variación Trimestral | | Variación Acumulada | |
|---|---|---|---|---|---|---|---|---|---|
| | | | | | | Vigente / Ejecutado | % de Ejecución | Vigente / Acumulado | % de Ejecución |
| **10000** | **SERVICIOS PERSONALES** | **600,000** | **600,000** | **150,000** | **410,833** | **450,000** | **25.0** | **189,167** | **68.5** |
| 14300 | Gastos de Representacion en el Pais | 600,000 | 600,000 | 150,000 | 410,833 | 450,000 | 25.0 | 189,167 | 68.5 |
| **20000** | **SERVICIOS NO PERSONALES** | **13,525,120** | **12,157,138** | **2,268,770** | **6,508,666** | **9,888,368** | **18.7** | **5,648,472** | **53.5** |
| 22100 | Alquiler de Edificios, Viviendas y Locales | 4,733,520 | 4,733,520 | 788,920 | 3,155,680 | 3,944,600 | 16.7 | 1,577,840 | 66.7 |
| 22400 | Derechos sobre Bienes Intangibles | 2,312,500 | 2,571,554 | 542,368 | 1,621,277 | 2,029,186 | 21.1 | 950,277 | 63.0 |
| 23100 | Mantenimiento y Reparación de Edificios y Locales | - | 100,000 | 98,900 | 98,900 | 1,100 | 98.9 | 1,100 | 98.9 |
| 23200 | Mantenimiento y Reparación de Equipos y Medios de Transporte | 485,500 | 375,618 | 68,750 | 144,260 | 306,868 | 18.3 | 231,358 | 38.4 |
| 24200 | Estudios, Investigaciones y Análisis de Factibilidad | 974,900 | 615,228 | - | - | 615,228 | - | 615,228 | - |
| 24500 | Servicios de Capacitación | 540,500 | 426,393 | 24,230 | 107,990 | 402,163 | 5.7 | 318,403 | 25.3 |
| 25300 | Servicio de Imprenta, Publicaciones y Reproducciones | 1,579,000 | 625,625 | 111,780 | 365,010 | 513,845 | 17.9 | 260,615 | 58.3 |
| 25400 | Primas y Gastos de Seguro | 219,700 | 289,700 | 15,691 | 15,691 | 274,009 | 5.4 | 274,009 | 5.4 |
| 25600 | Publicidad y Propaganda | - | - | - | - | - | - | - | - |
| 25700 | Servicio de Internet | 200,000 | 200,000 | 3,702 | 21,942 | 196,298 | 1.9 | 178,058 | 11.0 |
| 26110 | Pasajes Nacionales | 200,000 | 150,000 | - | 44,880 | 150,000 | - | 105,120 | 29.9 |
| 26120 | Pasajes al Exterior | 433,700 | 333,700 | - | - | 333,700 | - | 333,700 | - |
| 26210 | Viáticos Nacionales | 1,131,800 | 1,006,800 | 584,676 | 882,908 | 422,124 | 58.1 | 123,892 | 87.7 |
| 26220 | Viáticos al Exterior | 545,000 | 395,000 | 16,378 | 22,573 | 378,622 | 4.1 | 372,427 | 5.7 |
| 27210 | Tasas | 169,000 | 204,000 | - | 600 | 204,000 | - | 203,400 | 0.3 |
| 29100 | Ceremonial y Protocolo | - | 130,000 | 13,375 | 26,954 | 116,626 | 10.3 | 103,046 | 20.7 |
| **30000** | **MATERIALES Y SUMINISTROS** | **1,734,959** | **2,280,941** | **613,484** | **1,065,381** | **1,667,457** | **26.9** | **1,215,560** | **46.7** |
| 31110 | Productos Alimenticios Y Bebidas | 397,000 | 734,000 | 287,308 | 493,570 | 446,692 | 39.1 | 240,430 | 67.2 |
| 32200 | Confecciones Textiles | 60,000 | 59,982 | - | 55,982 | 59,982 | - | 4,000 | 93.3 |
| 32310 | Prendas de Vestir | 135,000 | 174,000 | - | - | 174,000 | - | 174,000 | - |
| 32400 | Calzados | 40,000 | 64,000 | - | - | 64,000 | - | 64,000 | - |
| 33100 | Productos De Papel Y CartóN | 25,000 | 25,000 | 13,869 | 13,869 | 11,131 | 55.5 | 11,131 | 55.5 |
| 33300 | Productos de Artes Gráficas | 175,000 | 276,000 | 47,150 | 47,150 | 228,850 | 17.1 | 228,850 | 17.1 |
| 34300 | Artículos de Caucho | 9,000 | 24,000 | 8,740 | 8,740 | 15,260 | 36.4 | 15,260 | 36.4 |
| 34400 | Llantas y Cámaras de Aire | 135,000 | 45,000 | 15,188 | 15,188 | 29,812 | 33.8 | 29,812 | 33.8 |
| 35100 | Productos Químicos | 10,000 | 20,000 | - | 7,130 | 20,000 | - | 12,870 | 35.6 |
| 35500 | Tintas, Pinturas y Colorantes | - | 15,000 | - | 14,720 | 15,000 | - | 280 | 98.1 |
| 35620 | Diesel | 463,000 | 412,500 | 101,587 | 167,149 | 310,913 | 24.6 | 245,351 | 40.5 |
| 35800 | Productos de Material Plástico | 15,000 | 20,000 | 9,519 | 19,037 | 10,481 | 47.6 | 963 | 95.2 |
| 35930 | Productos Químicos de Uso Personal | 952 | 952 | - | - | 952 | - | 952 | - |
| 36930 | Elementos de Ferretería | 25,000 | 28,000 | 2,967 | 27,967 | 25,033 | 10.6 | 33 | 99.9 |
| 39100 | Elementos de Limpieza y Aseo Personal | 40,000 | 40,000 | 32,120 | 37,583 | 7,880 | 80.3 | 2,417 | 94.0 |
| 39200 | Utiles de Escritorio, Oficina y Enseñanza | 30,000 | 100,000 | 27,762 | 31,900 | 72,238 | 27.8 | 68,100 | 31.9 |
| 39300 | Utiles y Materiales Eléctricos | 25,000 | 42,500 | 25,237 | 39,675 | 17,263 | 59.4 | 2,825 | 93.4 |
| 39400 | Utensilios de Cocina y Comedor | 10,000 | 10,000 | 4,668 | 8,053 | 5,332 | 46.7 | 1,947 | 80.5 |
| 39600 | Repuestos y Accesorios | 140,007 | 190,007 | 37,369 | 77,668 | 152,638 | 19.7 | 112,339 | 40.9 |
| **40000** | **BIENES CAPITALIZABLES** | **478,671** | **1,300,671** | **11,016** | **339,764** | **1,289,655** | **0.8** | **960,907** | **26.1** |
| 42110 | Muebles Varios de Oficina | 180,000 | 427,000 | - | 163,664 | 427,000 | - | 263,336 | 38.3 |

**ANEXO N° 1.3**
**SECRETARÍA DE FINANZAS**
**ADMINISTRACIÓN PÚBLICA CENTRAL**
**INSTITUCIÓN 310: SECRETARÍA DE ESTADO EN EL DESPACHO DE ENERGÍA (SEN)**
**PRESUPUESTO DE EGRESOS POR OBJETO DETALLADO**
**TERCER TRIMESTRE DE 2026**
**FONDOS EXTERNOS**
**(Cifras en Lempiras)**

| Objeto | Descripción | Presupuesto Aprobado | Presupuesto Vigente | Ejecutado III Trimestre | Ejecutado Acumulado | Variación Trimestral | | Variación Acumulada | |
|---|---|---|---|---|---|---|---|---|---|
| | | | | | | Vigente / Ejecutado | % de Ejecución | Vigente / Acumulado | % de Ejecución |
| **50000** | **TRANSFERENCIAS Y DONACIONES** | **860,159,371** | **891,009,371** | **188,947,546** | **395,693,862** | **702,061,825** | **21.2** | **495,315,509** | **44.4** |
| 55160 | Transferencias de Capital a Empresas Publicas no Financieras | 860,159,371 | 891,009,371 | 188,947,546 | 395,693,862 | 702,061,825 | 21.2 | 495,315,509 | 44.4 |
| **TOTAL** | | **860,159,371** | **891,009,371** | **188,947,546** | **395,693,862** | **702,061,825** | **21.2** | **495,315,509** | **44.4** |

**ANEXO Nº 2**
**SECRETARÍA DE FINANZAS**
**ADMINISTRACIÓN PÚBLICA CENTRAL**
**INSTITUCIÓN 310: SECRETARÍA DE ESTADO EN EL DESPACHO DE ENERGÍA (SEN)**
**PRESUPUESTO DE EGRESOS POR PROGRAMA Y GRUPO DE GASTO**
**TERCER TRIMESTRE DE 2026**
**TOTAL FONDOS**
**(Cifras en Lempiras)**

| Programa | Grupo | Descripción | Presupuesto Aprobado | Presupuesto Vigente | Ejecutado III Trimestre | Ejecutado Acumulado | Variación Trimestral | | Variación Acumulada | |
|---|---|---|---|---|---|---|---|---|---|---|
| | | | | | | | Vigente / Ejecutado | % de Ejecución | Vigente / Acumulado | % de Ejecución |
| **1** | | **ACTIVIDADES CENTRALES** | **108,570,079** | **96,942,253** | **21,156,570** | **58,297,772** | **75,785,683** | **21.8** | **38,644,481** | **60.1** |
| | 10000 | SERVICIOS PERSONALES | 83,895,694 | 79,027,868 | 17,268,238 | 47,316,827 | 61,759,630 | 21.9 | 31,711,041 | 59.9 |
| | 20000 | SERVICIOS NO PERSONALES | 16,506,040 | 13,645,640 | 2,905,595 | 8,483,923 | 10,740,045 | 21.3 | 5,161,717 | 62.2 |
| | 30000 | MATERIALES Y SUMINISTROS | 1,912,345 | 2,112,345 | 922,206 | 1,604,848 | 1,190,139 | 43.7 | 507,497 | 76.0 |
| | 40000 | BIENES CAPITALIZABLES | 4,260,000 | 160,400 | - | - | 160,400 | - | 160,400 | - |
| | 50000 | TRANSFERENCIAS Y DONACIONES | 1,996,000 | 1,996,000 | 60,531 | 892,174 | 1,935,469 | 3.0 | 1,103,826 | 44.7 |
| **11** | | **ESTUDIO Y DISEÑO DE LA POLÍTICA ENERGÉTICA NACIONAL** | **6,151,726,707** | **5,505,766,353** | **1,470,729,740** | **2,967,168,940** | **4,035,036,613** | **26.7** | **2,538,597,413** | **53.9** |
| | 10000 | SERVICIOS PERSONALES | 16,227,800 | 15,567,446 | 3,648,529 | 9,853,787 | 11,918,917 | 23.4 | 5,713,659 | 63.3 |
| | 20000 | SERVICIOS NO PERSONALES | 3,946,400 | 2,886,400 | 545,827 | 917,043 | 2,340,573 | 18.9 | 1,969,357 | 31.8 |
| | 30000 | MATERIALES Y SUMINISTROS | 458,007 | 868,007 | 184,100 | 218,903 | 683,907 | 21.2 | 649,104 | 25.2 |
| | 40000 | BIENES CAPITALIZABLES | 94,500 | 444,500 | 11,016 | 11,016 | 433,484 | 2.5 | 433,484 | 2.5 |
| | 50000 | TRANSFERENCIAS Y DONACIONES | 6,131,000,000 | 5,486,000,000 | 1,466,340,267 | 2,956,168,191 | 4,019,659,733 | 26.7 | 2,529,831,809 | 53.9 |
| **12** | | **FUENTES DE RADIACIÓN IONIZANTES Y SEGURIDAD RADIOLÓGICA** | **4,477,345** | **4,607,588** | **1,173,885** | **3,152,380** | **3,433,703** | **25.5** | **1,455,208** | **68.4** |
| | 10000 | SERVICIOS PERSONALES | 3,583,174 | 3,713,417 | 940,239 | 2,688,846 | 2,773,178 | 25.3 | 1,024,571 | 72.4 |
| | 20000 | SERVICIOS NO PERSONALES | 390,000 | 364,018 | 174,970 | 218,690 | 189,048 | 48.1 | 145,328 | 60.1 |
| | 30000 | MATERIALES Y SUMINISTROS | 370,000 | 225,982 | 58,676 | 137,965 | 167,306 | 26.0 | 88,017 | 61.1 |
| | 40000 | BIENES CAPITALIZABLES | 134,171 | 304,171 | - | 106,880 | 304,171 | - | 197,291 | 35.1 |
| **13** | | **CONTROL Y SEGUIMIENTO A LOS HIDROCARBUROS** | **704,024,579** | **1,361,482,516** | **340,252,830** | **1,023,839,427** | **1,021,229,686** | **25.0** | **337,643,089** | **75.2** |
| | 10000 | SERVICIOS PERSONALES | 11,549,903 | 16,947,840 | 2,264,104 | 6,601,965 | 14,683,736 | 13.4 | 10,345,875 | 39.0 |
| | 20000 | SERVICIOS NO PERSONALES | 4,706,287 | 5,589,287 | 1,407,010 | 2,854,999 | 4,182,277 | 25.2 | 2,734,288 | 51.1 |
| | 30000 | MATERIALES Y SUMINISTROS | 671,000 | 1,508,000 | 198,852 | 362,081 | 1,309,148 | 13.2 | 1,145,919 | 24.0 |
| | 40000 | BIENES CAPITALIZABLES | 250,000 | 5,590,000 | 4,134,775 | 4,878,852 | 1,455,225 | 74.0 | 711,148 | 87.3 |
| | 50000 | TRANSFERENCIAS Y DONACIONES | 686,847,389.00 | 1,331,847,389.00 | 332,248,089.02 | 1,009,141,529.61 | 999,599,300 | 24.9 | 322,705,859 | 75.8 |
| **99** | | **TRANSFERENCIAS** | **1,030,159,371.00** | **1,061,009,371.00** | **188,947,546.40** | **395,693,862.49** | **872,061,825** | **17.8** | **665,315,509** | **37.3** |
| 0 | 50000 | TRANSFERENCIAS Y DONACIONES | 1,030,159,371.00 | 1,061,009,371.00 | 188,947,546.40 | 395,693,862.49 | 872,061,824.60 | - | - | - |
| **TOTAL** | | | **7,998,958,081** | **8,029,808,081** | **2,022,260,572** | **4,448,152,382** | **6,007,547,509** | **25.2** | **3,581,655,699** | **55.4** |

**ANEXO Nº 3**
**SECRETARÍA DE FINANZAS**
**ADMINISTRACION PUBLICA CENTRAL**
**INSTITUCIÓN 310: SECRETARÍA DE ESTADO EN EL DESPACHO DE ENERGÍA (SEN)**
**MODIFICACIONES PRESUPUESTARIAS**
**TERCER TRIMESTRE DE 2026**
**(Cifras en Lempiras)**

| No. | Descripción de Modificacion | Aumentos | | | Disminuciones | | | Recursos Propios | Monto | | | Numero de Documento FP - 05 | Justificación |
|---|---|---|---|---|---|---|---|---|---|---|---|---|---|
| | | Nacionales | Externos | Total | Nacionales | Externos | Totales | | Nacionales | Externos | Total | | |
| **126** | Creación de espacio presupuestario | | 30,850,000.00 | 30,850,000.00 | | | | | | 30,850,000.00 | 30,850,000.00 | **12** | Con el propósito de contar con la disponibilidad presupuestaria para realizar la transferencia a la institución 801 Empresa Nacional de Energía Eléctrica ( ENEE) y cubrir las actividades programadas para la gestión 2026 referentes al Contrato de Préstamo No.5133/TC-HO que financia la ejecución del Proyecto Renovación de la Central Hidroeléctrica Francisco Morazán para Facilitar la Integración de Energías Renovables ejecutado por la ENEE |
| **TOTAL** | | **-** | **30,850,000** | **30,850,000** | **-** | **-** | **-** | | **-** | **30,850,000.00** | **30,850,000.00** | | |