SECRETARÍA
DE FINANZAS

Informe de Seguimiento y Evaluación de la Ejecución Presupuestaria Física y Financiera al Tercer Trimestre 2026

400 Administración Aduanera de Honduras
(AAH)

SEGUIMIENTO Y EVALUACIÓN DE LA GESTIÓN PRESUPUESTARIA TERCER TRIMESTRE 2026

400: ADMINISTRACIÓN ADUANERA DE HONDURAS (AAH)

I. ANTECEDENTES

La Secretaría de Estado en el Despacho de Finanzas realiza el Informe de la Ejecución del Presupuesto de Ingresos y Egresos, con base a los artículos 45 y 46 Capítulo VII "Del Seguimiento y Evaluación de la Ejecución Presupuestaria" del Decreto Legislativo No.83-2004, contentivo de la Ley Orgánica del Presupuesto, Acuerdo No. 1341 de la Secretaría de Finanzas, publicado en el Diario Oficial La Gaceta el 12 de febrero 2009, que aprueba las Normas Técnicas del Subsistema de Presupuesto y Artículo 209 Capítulo VI "Monitoreo, Seguimiento y Evaluación" del Decreto Legislativo No. 62-2026 publicado en el diario oficial La Gaceta el 23 de abril de 2026, correspondiente al Presupuesto General de Ingresos y Egresos de la República y sus Disposiciones Generales, Reformulado, Ejercicio Fiscal 2026, Aprobadas por el Congreso Nacional.

a. Autoridad Legislativa

La Administración Aduanera de Honduras (AAH) fue creada a partir del 01 de enero del 2020 en el marco de lo preceptuado en el Código Tributario, contenido en el Decreto Legislativo No.170-2016, en el artículo 195 del Código Tributario el cual establece se cree la Administración Aduanera como una entidad desconcentrada de la Presidencia de la República, con autonomía funcional, técnica, administrativa y desde la publicación del PCM-059-2019, en el Diario Oficial La Gaceta, el 30 de septiembre de 2019, la Dirección Adjunta de Rentas Aduaneras (DARA) se suprime y liquida a más tardar al 31 de diciembre 2019, y se crea la Administración Aduanera de Honduras (ADUANAS) nacional, con personalidad jurídica propia, responsable del control, verificación, fiscalización y recaudación de los tributos aduaneros, con autoridad y competencia a nivel nacional y con domicilio en la capital del país.

b. Misión

Contribuir al aumento de la recaudación tributaria en el marco de la política fiscal del Gobierno, a la seguridad y al crecimiento y desarrollo económico del país, mediante la implementación de procesos y controles aduaneros efectivos, innovadores, ágiles y transparentes.

c. Visión

Ser una administración aduanera moderna y referente en la región, cumpliendo con estándares y buenas prácticas internacionales, con talento humano íntegro, comprometido y calificado, al servicio de Honduras y el mundo.

d. Funciones

La Administración Aduanera de Honduras (AAH) tiene como función primordial administrar el sistema tributario aduanero de la República de Honduras. Sus denominaciones son establecidas por el Poder Ejecutivo. En el marco de su función primordial, se encarga de:

1. Optimizar la recaudación de tributos aduaneros: Esto se logra mediante la administración, aplicación, fiscalización, supervisión, revisión, control eficiente y eficaz, y la ejecución del cobro de dichos tributos.

2. Orientar y facilitar el cumplimiento voluntario: La Administración Aduanera busca fomentar el cumplimiento veraz y oportuno de las obligaciones tributarias por parte de los contribuyentes.

3. Ejercer la cobranza y sanción a los infractores: De acuerdo con lo establecido en el Código Tributario, la Administración Aduanera tiene la facultad de cobrar y sancionar a aquellos que incumplan con sus obligaciones tributarias.

Honduras cuenta con una red de aduanas terrestres, marítimas y aéreas distribuidas estratégicamente en todo el país para facilitar el comercio y el control fronterizo, las cuales se detallan a continuación:

Aduanas Terrestres:

1. El Florido: Municipio de Copán Ruinas, Departamento de Copán.
2. Agua Caliente: Municipio de Santa Fe, Departamento de Ocotepeque.
3. El Poy: Municipio de Nueva Ocotepeque, Departamento de Ocotepeque.
4. Mocalempa: Municipio de Mapulaca, Departamento de Lempira.
5. La Concordia: Municipio de Marcala, Departamento de la Paz.
6. El Amatillo: Municipio de Goascorán, Departamento de Valle.
7. Guasaule: Municipio de El Triunfo, Departamento de Choluteca.
8. La Fraternidad: Municipio de San Marcos de Colón, Departamento de Choluteca.

9. Las Manos: Municipio de Danlí, Departamento de El Paraíso.
10. Toncontín: Municipio de Tegucigalpa, Departamento de Francisco Morazán.
11. Corinto: Municipio de Omoa, Departamento de Cortés.
12. Trojes: Municipio de Trojes, Departamento de El Paraíso.
13. La Mesa: La Lima, Departamento de Cortés.

Aduanas Marítimas:

1. Amapala: Municipio de Amapala, Departamento de Valle.
2. Puerto Cortés: Municipio de Puerto Cortés, Departamento de Cortés.
3. La Ceiba: Municipio de la Ceiba, Departamento de Atlántida.
4. Puerto Castilla: Municipio de Trujillo, Departamento de Colón.
5. El Henecán: Municipio de San Lorenzo, Departamento de Valle.
6. Tela: Municipio de Tela, Departamento de Atlántida.
7. Roatán: Municipio de Roatán, Departamento de Islas de la Bahía.
8. Puerto Lempira: Municipio de Puerto Lempira, Departamento de Gracias a Dios.

Aduanas Aéreas:

1. Toncontín: Municipio de Tegucigalpa, Departamento de Francisco Morazán.
2. Ramón Villeda Morales: Municipio de San Pedro Sula, Departamento de Cortés.
3. El Golosón: Municipio de La Ceiba, Departamento de Atlántida.
4. Juan Manuel Gálvez: Municipio de Roatán, Departamento de Islas de la Bahía.
5. Palmerola: Municipio de Comayagua, Departamento de Comayagua.

II. RESUMEN DE LA COMPOSICIÓN DEL PRESUPUESTO VIGENTE

El presente Informe contiene el análisis de la Ejecución Física y Financiera del Plan Operativo Anual y del Presupuesto de Ingresos y Egresos de la Administración Aduanera de Honduras (AAH) correspondiente al tercer trimestre de 2026. La Administración Aduanera de Honduras (AAH) cuenta con un presupuesto aprobado de L1,288,551,943.00 representando el 0.28% del Presupuesto General de Ingresos y Egresos de la República Ejercicio Fiscal 2026, que asciende a L444,335,810,947.00.

La siguiente sección del informe provee un análisis de la composición del presupuesto vigente:

a. Fuente de Presupuesto Vigente

El presupuesto vigente para el Ejercicio Fiscal 2026 de la Administración Aduanera de Honduras (AAH) asciende a L1,036,262,283.00 con Fondos Nacionales y L261,270,015.00 con Fondos Externos; totalizando un presupuesto vigente de L1,297,532,298.00.

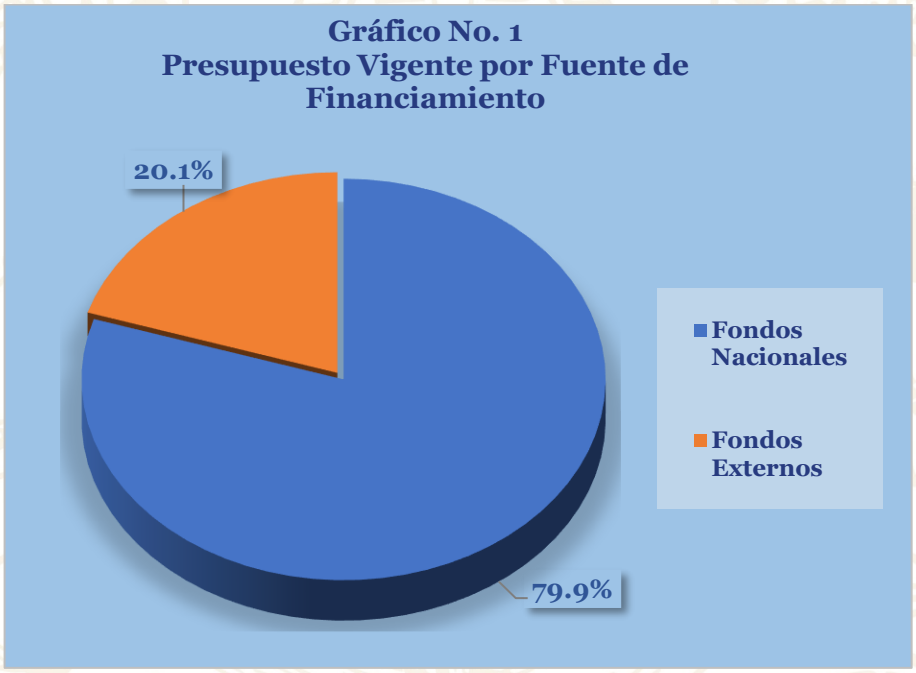

b. Presupuesto Vigente por Grupo

Como se muestra en la gráfica siguiente, el mayor porcentaje de asignación presupuestaria se concentra en el Grupo del Gasto 10000 - Servicios Personales, con un porcentaje del 60.6%, seguido por el Grupo del Gasto 20000 - Servicios No Personales, con un porcentaje de 20.2%, y el Grupo del Gasto 40000 - Bienes Capitalizables, con el 16.5% del total. Por su parte, los Materiales y Suministros constituyen el 2.6%, mientras que las Transferencias y Donaciones representan apenas el 0.1% del presupuesto vigente. Esta distribución presupuestaria evidencia que la institución orienta la mayor parte de sus recursos al financiamiento del recurso humano y a la contratación de servicios necesarios para el desarrollo de las actividades aduaneras, lo cual es congruente con la naturaleza de sus funciones de control, fiscalización, facilitación del comercio y recaudación tributaria.

Asimismo, la importante participación de los Bienes Capitalizables refleja los esfuerzos institucionales para fortalecer la infraestructura física y tecnológica, mediante inversiones orientadas a la modernización de los sistemas aduaneros, el equipamiento operativo y la mejora de los procesos de gestión para los veintiséis (26) puntos aduaneros.

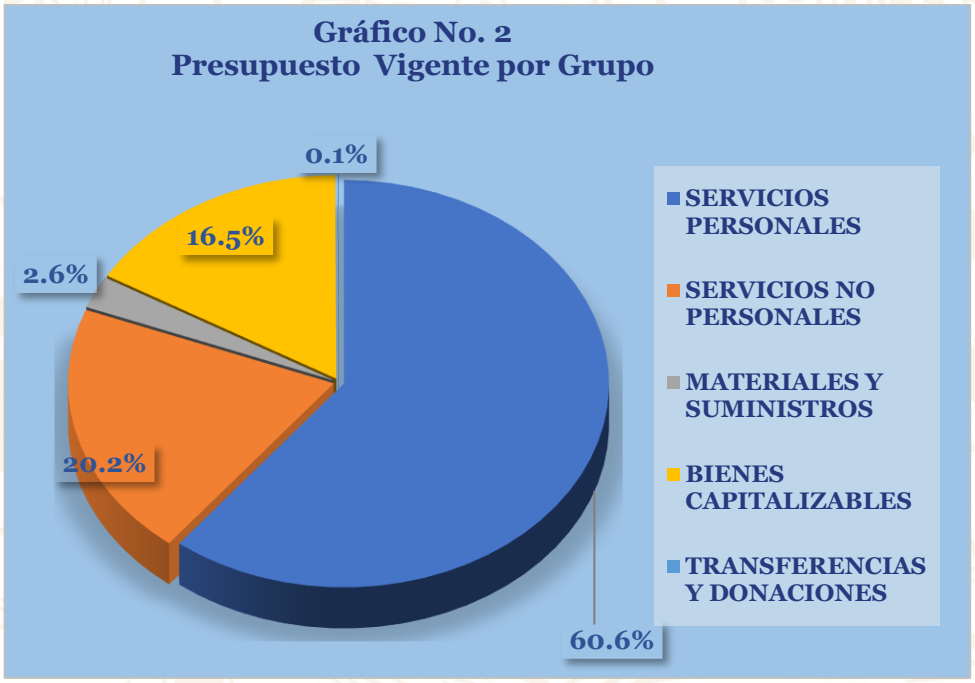

c. Gasto por Grupo Ejecutado 2024-2025-Vigente 2026.

La gráfica siguiente muestra la distribución de los gastos presupuestarios en los últimos dos años (2024 y 2025) considerando también el presupuesto vigente en el Ejercicio Fiscal, 2026. Los datos revelan un aumento progresivo en la ejecución presupuestaria durante el período analizado.

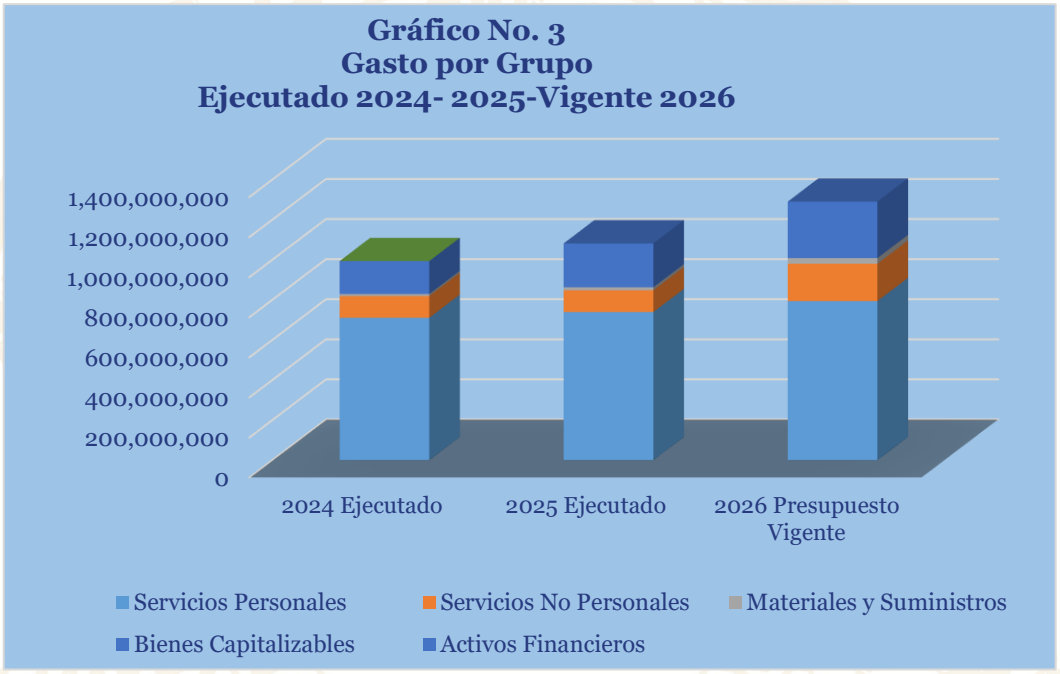

d. Presupuesto Vigente por Programa

En cuanto a la ejecución por programa, la Administración Aduanera de Honduras (AAH) destina la totalidad de su presupuesto vigente al Programa 11 “Administración Aduanera”. Este programa engloba todas las actividades y funciones que realiza la institución, contiene un presupuesto vigente de L1,297,532,298.00.

e. Gasto por Programa Ejecutado 2024-2025-Vigente 2026

La gráfica siguiente muestra el total de gastos por programa considerando la ejecución de los últimos dos años (2024 – 2025) y el presupuesto vigente 2026.

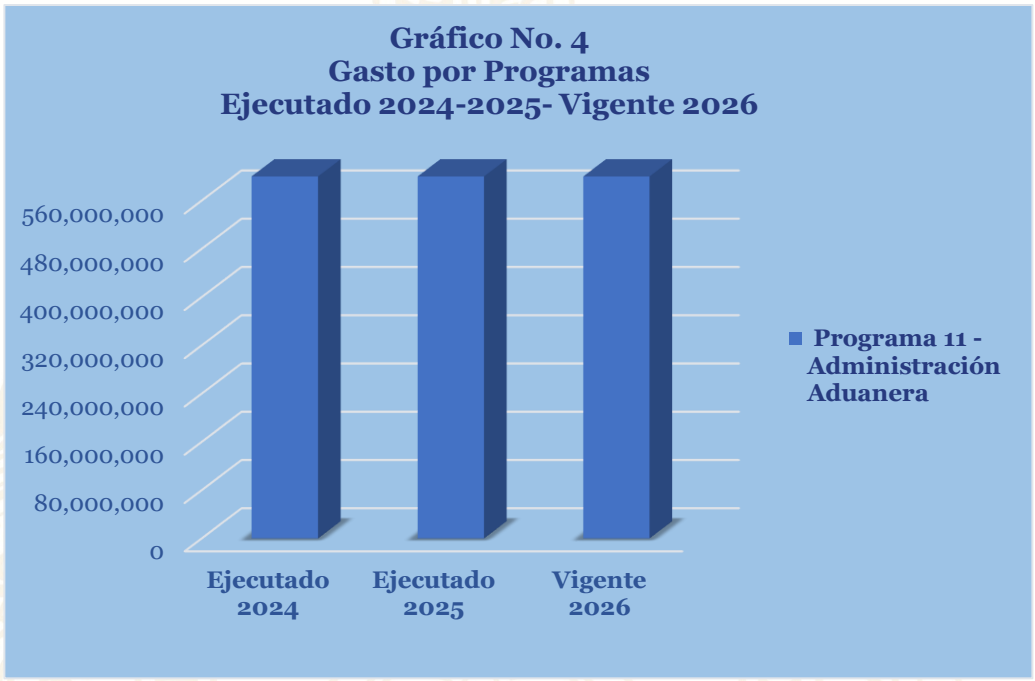
Gráfico No. 4
Gasto por Programas
Ejecutado 2024-2025- Vigente 2026
560,000,000
480,000,000
400,000,000
320,000,000
240,000,000
160,000,000
80,000,000
0
Ejecutado 2024
Ejecutado 2025
Vigente 2026
Programa 11 - Administración Aduanera

III. ANÁLISIS DE LA EJECUCIÓN PRESUPUESTARIA

a. Asuntos Relevantes

No tiene asuntos relevantes.

b. Análisis de los Objetivos

La AAH cuenta con el siguiente objetivo operativo:

1. Incrementar la recaudación tributaria aduanera con prestación de servicios ágiles y oportunos para contribuir en el desarrollo económico y social de Honduras.

c. Análisis de los Ingresos

Los ingresos generados por la Administración Aduanera de Honduras (AAH) en concepto de fondos propios son recaudados por Subastas Aduaneras, Transportes de Datos Hondutel y Otros Ingresos no Tributarios en este último se registran los valores que algunas empresas pagan por tener asignados Delegados Fiscales.

Conforme a lo establecido en las Disposiciones Generales del Presupuesto General de Ingresos y Egresos de la República, Ejercicio Fiscal vigente, a la Institución le corresponde el 100% de los ingresos generados.

Cuadro No.1
Ingresos por Tipo de Rubro
(Cifras en Lempiras)

Nombre	Aprobado	Vigente	Recaudación III Trimestre	Recaudación Acumulada III Trimestre	% Trim.	% Acum.
Tasas Varias	1,025,659	4,374,309	1,512,414	4,342,557	34.6	99.3
Subastas Aduaneras	3,104,453	8,736,158	3,973,897	5,614,084	45.5	64.3
Otros Ingresos No Tributarios	166,274,400	166,274,400	44,159,550	140,209,908	26.6	84.3
Transporte de Datos Hondutel	201,140,130	201,140,130	50,728,015	151,265,956	25.2	75.2
TOTAL	**371,544,642**	**380,524,997**	**100,373,875**	**301,432,505**	**26.4**	**79.2**

Observaciones sobre recaudación trimestral

Para el tercer trimestre del año 2026, la Administración Aduanera de Honduras (AAH) reportó una recaudación total de L100.4 millones, lo que representa el 27.0% valor mayor al segundo trimestre en L2.7 millones del presupuesto vigente total de L371.5 millones.

Observaciones sobre recaudación acumulada

Los ingresos percibidos provienen de cuatro rubros principales: Transporte de Datos de HONDUTEL, con una recaudación de L 151.3 equivalente al 75.2% de ejecución sobre su presupuesto asignado, estos ingresos provienen principalmente de los pagos por transporte de datos realizados en el proceso de importaciones; Otros Ingresos No Tributarios, con ingresos por L140.2 millones, que representan una ejecución del 84.3, pagos efectuados por empresas que cuentan con delegados fiscales asignados, Subastas Aduaneras, con una recaudación de L5.6, equivalente al 180.8%; y Tasas Varias, con ingresos L4.3 millones superando ligeramente el presupuesto aprobado asignado para este rubro de L1.0 millones ingresos derivados principalmente de pagos por almacenamiento en la aduana de La Ceiba.

El nivel general de ejecución refleja un desempeño favorable en la captación de ingresos, ya que al compararlo con la meta anual es de 81.1 %, la institución presenta un resultado ligeramente superior, lo que indica un cumplimiento satisfactorio durante el período analizado.

d. Análisis de los Gastos

1. Gastos por Grupo

La clasificación por Objeto del Gasto se conceptúa como una ordenación sistemática y homogénea de los bienes, servicios y las transferencias que el Sector Público aplica en el desarrollo de su gestión. Lo anterior, permite identificar claramente y con transparencia los bienes y servicios que se adquieren, así como las transferencias que se ejecutan.

Cuadro No. 2
Ejecución de Egresos por Grupo de Gasto
Total Fondos
(Cifras en Lempiras)

Grupo	Presupuesto Aprobado	Presupuesto Vigente	Ejecutado III Trimestre	Ejecutado Acumulado	Disponible	% Trim	% Acum.
Servicios Personales	793,809,901	786,696,613	136,319,333	436,470,751	350,225,862	17.3	55.5
Servicios No Personales	184,596,100	262,656,519	47,632,807	74,066,997	188,589,522	18.1	28.2
Materiales y Suministros	27,565,010	33,332,884	3,184,443	8,321,284	25,011,600	9.6	25.0
Bienes Capitalizables	281,730,823	213,976,173	38,857,829	38,857,829	175,118,345	18.2	18.2
Transferencias y Donaciones	850,109	870,109	862,115	862,115	7,995	99.1	99.1
Total	**1,288,551,943**	**1,297,532,298**	**226,856,527**	**558,578,974**	**738,953,324**	**17.5**	**43.0**

Observaciones sobre Ejecución Trimestral

Al cierre del III Trimestre del Ejercicio Fiscal 2026, la AAH registra una ejecución presupuestaria de L226,856,527.00, equivalente al 17.5% del presupuesto vigente de L1,297,532,298.00. La mayor parte de la ejecución trimestral se concentra en el Grupo del Gasto 10000 - Servicios Personales, con L136,319,333.00, reflejando la importancia del recurso humano para el desarrollo de las funciones de control, fiscalización, facilitación del comercio y recaudación aduanera.

Asimismo, los Servicios No Personales registran una ejecución trimestral de L47,632,807.00, mientras que los Bienes Capitalizables alcanzan L38,857,829.00, evidenciando esfuerzos orientados al fortalecimiento de la infraestructura y modernización de la gestión aduanera. Por su parte, Materiales y Suministros presentan una ejecución de L3,184,443.00, y las Transferencias y Donaciones ejecutan L862,115.00.

En términos porcentuales respecto al presupuesto vigente de cada grupo, las Transferencias y Donaciones reflejan el mayor nivel de ejecución trimestral (99.1%), seguido de Bienes Capitalizables (18.2%), Servicios No Personales (18.1%) y Servicios Personales (17.3%).

Observaciones sobre Ejecución Acumulada

La AAH registra una ejecución acumulada de L558,578,974.00, equivalente al 43.0% de su presupuesto vigente. La mayor parte de la ejecución se concentra en el Grupo del Gasto 10000 - Servicios Personales, con L436,470,751.00 y un avance del 55.5%. Asimismo, los Servicios No Personales presentan una ejecución acumulada de 28.2%, mientras que Materiales y Suministros alcanzan el 25.0%. Por su parte, los Bienes Capitalizables registran una ejecución del 18.2%.

Respuesta de la Institución

No se requiere respuesta de la institución.

2. Gastos por Programa

Esta sección brinda una descripción general tanto del desempeño financiero como el físico del programa para el presente trimestre, así como también a la fecha. La información financiera de dicho programa ha sido consolidada. Para información detallada ver Anexo 2.

a. Programas Operativos

Programa 11 – Administración Aduanera de Honduras (AAH)

Este programa está orientado a incrementar la recaudación de ingresos tributarios y no tributarios, con la prestación de servicios ágiles y oportunos, mediante toda la operatividad aduanera; cuenta con tres subprogramas "Recaudación Aduanera", "Facilitación del Comercio" y "Seguridad y Control Aduanero".

Cuadro No. 3
Ejecución de Egresos por Programa
(Cifras en Lempiras)

Información Financiera						
Presupuesto Aprobado	**Presupuesto Vigente**	**Ejecutado III Trimestre**	**Ejecutado Acumulado**	**Disponible**	**% Trimestre**	**% Acumulado**
1,288,551,943	1,297,532,298	226,856,527	558,578,974	738,953,324	17.5	43.0
Información Física						
Descripción del Producto		Ingresos por Servicios Aduaneros Recaudados e incorporadas en las arcas del Estado de Honduras		**Unidad de Medida del producto**		255 - Millones de Lempiras
Trimestral						
Programado		**Ejecutado**		**% de Ejecución**		
Cantidad	**Asignación Presupuestaria**	**Cantidad**	**Asignación Presupuestaria**	**Cantidad**	**Asignación Presupuestaria**	
55,233.00	372,348,239.00	56,241.00	226,856,527.00	101.8	60.9	
Anual						
Programado		**Ejecutado**		**% de Ejecución**		
Cantidad	**Asignación Presupuestaria**	**Cantidad**	**Asignación Presupuestaria**	**Cantidad**	**Asignación Presupuestaria**	
208,650.00	1,297,532,298.00	153,289.00	558,578,974.00	73.5	43.0	

Observaciones sobre la Ejecución Trimestral

Al cierre del tercer trimestre, la AAH registra una ejecución financiera de L226,856,527.00, equivalente al 17.5% del presupuesto vigente, financiada con recursos provenientes de la Fuente 11 - Tesoro Nacional, Fuente 12 - Recursos Propios y Fuente 21 - Crédito Externo.

En cuanto a la ejecución física, la AAH programó la recaudación e incorporación a las arcas del Estado de Honduras de L55,233.00 millones en concepto de ingresos por servicios aduaneros, para lo cual se asignó un presupuesto de L372,348,239.00. Al cierre del período, se logró recaudar L56,241.00 millones, con una ejecución presupuestaria de

L226,856,527.00. En consecuencia, se alcanzó una ejecución física del 101.8% respecto de la meta programada y una ejecución financiera del 60.9% en relación con la asignación presupuestaria prevista.

Observaciones sobre la Ejecución Acumulada

La AAH registra una ejecución acumulada de L558,578,974.00, equivalente al 43.0% del presupuesto vigente. En cuanto a la ejecución física, la AAH programó la recaudación e incorporación a las arcas del Estado de Honduras de L208,650.00 millones en concepto de ingresos por servicios aduaneros con el presupuesto vigente. En lo que va del Ejercicio Fiscal, se ha logrado recaudar la cantidad de L153,289.00 millones, con una ejecución presupuestaria de L558,578,974.00 En consecuencia, se ha logrado una ejecución física del 73.5% respecto de la meta programada y una ejecución financiera del 43.0% en relación con la asignación presupuestaria prevista.

Respuesta de la Institución

No se requiere respuesta de la institución.

Modificaciones presupuestarias relevantes del programa

- L332,347.00 correspondiente a la incorporación de recursos propios por recaudación mediante el rubro subastas aduaneras correspondiente al mes de diciembre de 2025.

- L332,347.00 correspondiente a la incorporación de recursos propios por recaudación mediante el rubro Tasas Varias (almacenaje) correspondiente al mes de febrero de 2026.

- L576,618.00 correspondiente a la incorporación de recursos propios por recaudación mediante el rubro Tasas Varias (almacenaje) correspondiente al mes de marzo de 2026.

- L593,055.00 correspondiente a la incorporación de recursos propios por recaudación mediante el rubro Tasas Varias (almacenaje) correspondiente al mes de abril de 2026.

- L586,685.00 correspondiente a la incorporación de recursos propios por recaudación mediante el rubro Subastas Aduaneras correspondiente al mes de enero de 2026.

- L578,443.00 correspondiente a la incorporación de recursos propios por recaudación mediante rubro Tasas Varias (almacenaje) correspondiente al mes de mayo de 2026.

- L155,201.00 correspondiente a la incorporación de recursos propios por recaudación mediante el rubro Tasas Varias (almacenaje) correspondiente al mes de enero de 2026.

- L585,420.00 correspondientes a la incorporación de recursos propios por recaudación mediante el rubro Tasas Varias (almacenaje) correspondiente al mes de junio de 2026.

- L1,048,255.00 correspondiente a la incorporación de recursos propios por recaudación mediante el rubro Subastas Aduaneras correspondiente al mes de junio de 2026.

- L3,778,324.00 correspondiente a la incorporación de recursos propios por recaudación mediante el rubro Subastas Aduaneras correspondiente al mes de julio de 2026.

- L527,566.00 correspondiente a la incorporación de recursos propios por recaudación mediante el rubro Tasas Varias (almacenaje) correspondiente al mes de julio de 2026.

IV. EJECUCIÓN FÍSICA-FINANCIERA DE LA INVERSIÓN PÚBLICA

A. EJECUCIÓN FÍSICA-FINANCIERA

La Administración Aduanera de Honduras (AAH), conocida también como Aduanas Honduras, es la institución pública, técnica, que se encarga de la seguridad nacional en zonas fronterizas y es responsable de administrar y controlar el sistema aduanero del país.

Su labor se centra en regular el ingreso, salida y tránsito de mercancías, recaudar los tributos aduaneros y facilitar el comercio legítimo, contribuyendo a la seguridad y al desarrollo económico nacional.

La Administración Aduanera de Honduras (ADUANAS) tiene como misión fortalecer la recaudación tributaria, contribuir a la seguridad nacional e impulsar el crecimiento económico mediante procesos y controles aduaneros eficientes, innovadores, ágiles y transparentes. Su visión es consolidarse como una administración aduanera moderna, eficiente y referente en la región, sustentada en estándares internacionales y en un talento humano íntegro y altamente calificado.

Cuadro No. 01
Programa de Inversión Pública, al III Trimestre del 2026
Cifras en Lempiras

Descripción	Monto
Presupuesto Aprobado	**344,560,898**
Inversión Productiva	261,270,015
Formación Bruta de Capital	83,290,883
Presupuesto Vigente	**344,560,898**
Inversión Productiva	261,270,015
Formación Bruta de Capital	83,290,883
Ejecutado III Trimestre	**59,991,905**
Inversión Productiva	59,964,386
Formación Bruta de Capital	27,520
% Ejecución (Ejecutado III Trim-	**17.4%**
Ejecutado Anual	**67,281,208**
Inversión Productiva	67,253,688
Formación Bruta de Capital	27,520
% Ejecución (Ejecutado Anual/Vigente)	**19.5%**
Compromiso Aprobado	**112,030,838**
Inversión Productiva	112,001,516
Formación Bruta de Capital	29,322
% Compromiso (Compromiso III Trim-2026/ Vigente)	**32.5%**

Nota: SIAFI, 30/09/2026

Entre sus principales funciones se encuentran el control y la fiscalización aduanera de las operaciones de comercio exterior; la recaudación de tributos aduaneros; la prevención y combate a la defraudación y otros ilícitos mediante una adecuada gestión de riesgos; la facilitación del comercio, promoviendo procesos que agilicen el despacho de mercancías; y la modernización institucional, a través de la digitalización y automatización de los servicios para fortalecer la eficiencia y la trazabilidad de las operaciones.

En los últimos años, la institución ha impulsado un proceso de reforma y transformación aduanera 2023–2026, orientado a consolidar una aduana moderna, eficiente, segura y transparente, con mejoras en tecnología, infraestructura, gestión de riesgos y fortalecimiento normativo, con apoyo de cooperación técnica internacional.

Al cierre del tercer trimestre de 2026, la Administración Aduanera de Honduras contó con un presupuesto aprobado y vigente para inversión pública de **L344.6 millones,** de los cuales L261.3 millones corresponden a inversión productiva y L83.3 a la formación bruta de capital fijo. La ejecución presupuestaria en el tercer trimestre asciende a L60.0 millones representando el 89.2% de la ejecución acumulada, representada principalmente por la Inversión Productiva; mientras que la ejecución del trimestre fue de L67.3 millones, equivalente al 19.5 % del Presupuesto Vigente tal como se detalla en el Cuadro No.1.

La ejecución productiva se realizó mediante un proyecto de inversión pública enfocado en el fortalecimiento institucional y operativo de la administración aduanera, promoviendo la gobernanza institucional en el marco de la transformación digital, ampliando la capacidad operativa y modernizando los sistemas, las estrategias y la infraestructura tecnológica.

Mientras que la formación bruta de capital fijo se identifica en el Programa 11 de la Administración Aduanera para la adquisición de muebles y equipos varios de oficina, electrodomésticos, equipo de comunicación y aplicaciones informáticas necesarias para la operatividad de las aduanas.

B. FINANCIAMIENTO DE LA INVERSIÓN PÚBLICA

En referencia al financiamiento de Inversión Pública, al tercer trimestre 2026, se constata según fuente SIAFI, que está compuesta por un 24.2% del presupuesto que corresponde a Fuente 12 Recursos propios (L83.3 millones), utilizados para financiar la formación bruta de capital; mientras que un 75.8% del presupuesto vigente corresponde a la Fuente 21, Crédito Externo (L261.3 millones) que integran la Inversión Productiva.

Gráfico No. 01
ADUANAS: Financiamiento de la Inversión por Fuente
Cifras en Millones de Lempiras

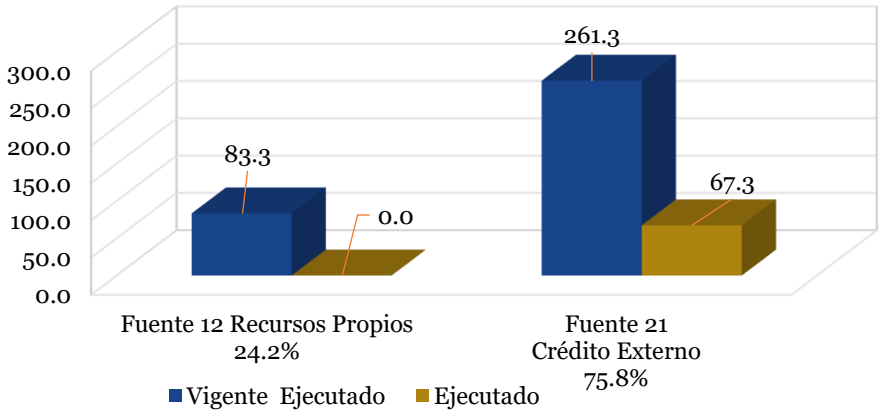

Fuente: SIAFI

C. COMPORTAMIENTO HISTÓRICO DE LA EJECUCIÓN AL III TRIMESTRE (2022-2026)

En el Gráfico No.02 se evidencia que, para el período de ejecución al tercer trimestre 2022–2026, la inversión pública alcanzó en 2025 el mayor nivel de ejecución del período, con L. 78.3 millones, equivalente al 29.3% del presupuesto vigente; siguiéndole la gestión 2026 con una ejecución de L67.3 millones, representando el 19.5% de su presupuesto vigente; sin embargo, en 2023 la ejecución es la más baja con 8.1 %, reflejando un bajo nivel de avance durante el año. En 2024 el presupuesto vigente aumentó con una ejecución de L40.8 millones, equivalente al 14.1 % del presupuesto vigente, mostrando una recuperación respecto al 2022 y 2023.

Aunque en 2026 se observa una desaceleración en la ejecución, es importante mencionar que esta se debe a que los contratos que trascienden periodo de Gobierno fueron aprobados por el Congreso Nacional a finales del primer semestre del año.

En conjunto, los datos reflejan una baja materialización financiera frente a los recursos programados, ejecución que se ha visto afectada por factores externos como la transición de período gubernamental y la aprobación del presupuesto hasta abril 2026; por lo anterior se sugiere fortalecer la planificación operativa, acelerar la reformulación de la inversión productiva que se encuentra en proceso para acelerar el cumplimiento de los objetivos planteados tanto por el proyecto de inversión pública como por la formación bruta de capital fijo.

Gráfico No. 02
Comportamiento Inversión Pública Total
Al 30 de septiembre (2022-2026)
0400 - Administración Aduanera de Honduras
Cifras en millones de Lempiras

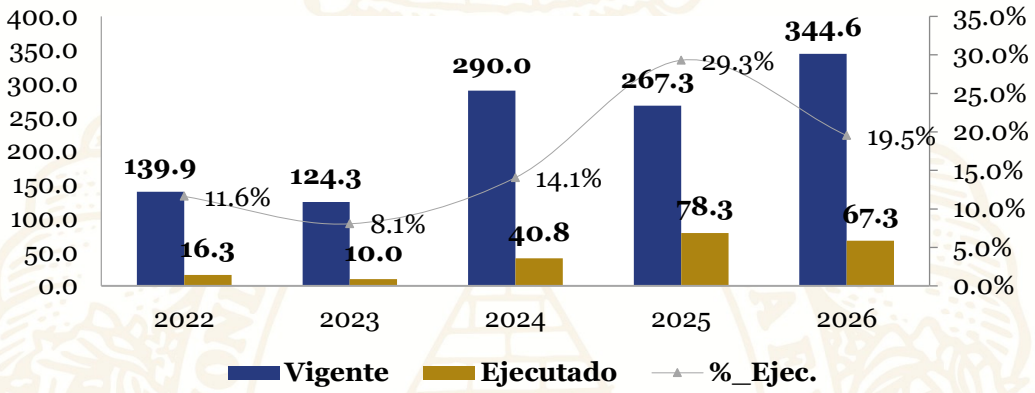

Fuente: SIAFI

D. PRINCIPALES PROYECTOS

ADUANAS ejecuta un proyecto de inversión pública con Nota de Prioridad No.25118-1 y cuenta con financiamiento de crédito externo del Banco Interamericano de Desarrollo (BID 5694/BL/HO); el proyecto "Fortalecimiento Institucional y Operativo de la Administración Aduanera" tiene como objetivo general aumentar la recaudación aduanera mediante la mejora de procesos, la implementación de controles y el uso de tecnologías que faciliten el comercio y contribuyan a disminuir la defraudación fiscal. En términos de resultados de desarrollo, busca: (i) incrementar la eficiencia de la gestión operativa de ADUANAS; y (ii) mejorar los controles, la automatización y el uso de tecnologías para facilitar el comercio y reducir la defraudación fiscal.

D.1 Proyecto de Fortalecimiento Institucional y Operativo de la Administración Aduanera de Honduras (AAH)

Con base en la información reportada en el Informe de Seguimiento Físico-Financiero correspondiente al III Trimestre de 2026 del Proyecto "Fortalecimiento Institucional y Operativo de la administración Aduanera" presentado por ADUANAS, se presenta a continuación una síntesis de las principales actividades físicas desarrolladas por componentes, en función del estado de avance de los procesos de consultoría, adquisiciones, fortalecimiento institucional, modernización tecnológica y gestión del proyecto.

Componente 1. Fortalecimiento de la Gestión y Gobernanza Institucional en un Marco de Transformación Digital.

Modernización de la Ley de Aduanas de Honduras y su Reglamento: durante el trimestre reportado, la Dirección Ejecutiva realizó la revisión y los ajustes a los Términos de Referencia (TDR) de la consultoría; y para el siguiente trimestre, se prevé publicar el proceso e iniciar su ejecución.

Estrategia y Modelo de Gestión de Recursos Humanos con Enfoque de Equidad de Género y Diversidad: se otorgó la no objeción al informe de evaluación para la conformación de la lista corta de consultores y para el siguiente trimestre, se espera avanzar a la etapa de evaluación combinada de las propuestas técnicas y económicas, considerando la calidad y el costo.

Implementación de la Estrategia de Integridad Institucional y de Gestión del Cambio: durante el tercer trimestre, se publicó la invitación para la presentación de ofertas y se espera adjudicar el proceso y realizar la entrega de los equipos. Además, sobre las giras de capacitación y socialización en las aduanas**,** se realizaron jornadas dirigidas a los colaboradores en la zona norte, que incluyeron la Aduana y Guardatura de La Mesa, la Oficina Regional de San Pedro Sula, Corinto y Puerto Cortés. Asimismo, en la zona sur se visitaron las aduanas de El Amatillo, Henecán, Guasaule y La Fraternidad. Para el siguiente trimestre, se prevé continuar con estas actividades en las aduanas de las zonas atlántica, occidental y central.

Componente 2. Fortalecimiento de la Capacidad Operativa de Control y del Cumplimiento Aduanero.

Reingeniería de Procesos: se continuó la ejecución del contrato y se recibió el sexto producto, denominado “Cuarto paquete de procesos y subprocesos terminados”; se estima para el siguiente trimestre, la entrega del séptimo producto, correspondiente al “Informe final de la primera etapa”.

Paso Integrado de Corinto y las Manos: durante el mes de julio se realizó una gira a Las Manos para el levantamiento de información relacionada con la medición de tiempos de despacho y brindar acompañamiento en aspectos socioambientales, conforme a los requisitos establecidos por el Banco Interamericano de Desarrollo (BID). También, se compartió con el BIS los resultados de la medición de tiempos de despacho realizada en la Aduana de Corinto.

Sistema de Gestión Integral de Riesgo (SGIR): se otorgó la no objeción al informe de evaluación para la conformación de la lista corta de consultores y se invitó a las empresas seleccionadas a presentar sus ofertas técnicas y económicas. Es importante mencionar que, debido al elevado número de consultas recibidas durante el proceso, se amplió el plazo para la presentación de ofertas, por lo tanto, se espera que, para el siguiente trimestre se realice la apertura pública de las propuestas y avanzar a la etapa de evaluación combinada.

Laboratorio Aduanero – Suministros e insumos: para el proceso de Adquisición de suministros, insumos y materiales de reposición periódica, se recibieron las ofertas, al momento de cierre del presente informe la comisión de evaluación estaba realizando el análisis de las ofertas. Para el siguiente trimestre se espera realizar la adjudicación y entrega de los materiales.

Servicios de calibración y manejo de desechos tóxicos: el proceso se declaró desierto; por lo tanto, se llevó a cabo reunión entre el BID y la UEP para revisar la modalidad de contratación para un nuevo proceso, se acordó indagar sobre tipos de proceso a utilizar, esperando iniciar el nuevo proceso el próximo semestre.

Componente 3. Modernización y Resiliencia de la Plataforma Tecnológica con Énfasis en la Seguridad de la Información.

La Consultoría para la **Actualización de la Arquitectura Tecnológica del SARAH y PECH** continuó su ejecución con la entrega de:

- Producto 3, Arquitectura Tecnológica Definición, y
- Producto 2, Framework de Desarrollo.

Es preciso mencionar que la parte técnica de la Gerencia de Tecnología de Aduanas realizó comentarios ambos productos y al momento del cierre del presente informe está programada la reunión entre Aduanas y la empresa IDEATI para revisar y solventar las diferencias y correcciones. En la actividad Adquisición de equipo Ofimático para Administración Aduanera (Impresoras de Inyección de tinta) el BID otorgó no objeción al informe de Evaluación y recomendación de adjudicación en septiembre y s se notificó a las empresas. Se espera la entrega de los equipos en octubre.

El proceso de Adquisición de Equipamiento de Seguridad de Infraestructura (Firewall de Nueva Generación (NGFW), Firewall de Aplicaciones Web (WAF), Plataforma de Gestión y Análisis de Eventos de Seguridad, bóveda de datos) para el CPD, se aprobó incrementar el presupuesto estimado pasando de $1.5 millones a $2.3 millones, se publicó el proceso; por lo tanto se espera que en el siguiente trimestre se presenten las ofertas y se llegue a solicitar no objeción al informe de recomendación de adjudicación.

Para el proceso Adquisición de equipamiento (Hardware y software) para el Centro de Control y Monitoreo (CCM), se realizó una segunda enmienda a la fecha de presentación de las ofertas, debido a un cambio en las especificaciones técnicas y se espera que el siguiente trimestre se reciban las ofertas.

Actividades administrativas y de gestión del Proyecto.

Durante el tercer trimestre de 2026, se avanzó en la gestión de la reformulación del proyecto y en este marco, el 25 de septiembre se solicitó a la Secretaría de Finanzas (SEFIN), mediante Oficio, la primera enmienda a la Nota de Prioridad.

Asimismo, se realizó revisión técnica conjunta entre SEFIN y el BID, y una misión de análisis del Banco, durante las cuales se validaron la Teoría del Cambio, los indicadores y metas de la matriz de resultados y la estructura programática del Plan de Ejecución Plurianual (PEP).

También se ajustó el Plan Operativo Anual (POA) 2026 de US$7.22 millones a US$4.86 millones y se solicitó un desembolso de US$4.5 millones para septiembre, el cual fue recibido en la cuenta especial del proyecto. Adicionalmente, se solicitó la no objeción del BID al PEP actualizado, correspondiente a la nueva propuesta.

Finalmente, se avanzó en el fortalecimiento de la Unidad Ejecutora del Proyecto (UEP) mediante la contratación de su Coordinador General, quien asumiría funciones a partir del 1 de octubre de 2026, y se identificó la necesidad de incorporar personal especializado para fortalecer las áreas financiera, tecnológica, aduanera, de adquisiciones y de infraestructura socioambiental.

Para la vida del proyecto se han logrado alcanzar 13 hitos y 1 producto, según se detalla a continuación:

Componente 1:	Componente 2:	Componente 3:
1.Propuesta de nueva Ley de Aduanas elaborada. 2.Estrategia de gestión de cambio interna y externa diseñada. 3.Estrategia para el fortalecimiento en la integridad y transparencia diseñada. 4.Publicación del llamado de Licitación Pública Internacional del proceso de ERP.	1.Términos de Referencia de Reingeniería de Procesos Aduaneros y Procedimientos operativos estandarizados. 2.Términos de Referencia del Sistema de Gestión Integral de Riesgos (SGIR). 3.Especificaciones técnicas de los escáneres y PIC elaboradas. 4.Adquisición de edificio PIC y CCM. 5.Especificaciones técnicas para el equipamiento del Laboratorio Aduanero elaboradas.	1.Especificaciones Técnicas del Sistemas informáticos SARAH y PECH. 2.Centro de Procesamiento de Datos (CPD) Equipado (Tegucigalpa). 3.Especificaciones Técnicas para la adecuación e integración para la mejora de la infraestructura tecnológica de las Aduanas y CCG. 4.Equipamiento ofimático para la Administración Aduanera adquirido.

Producto: Redes de comunicación mejoradas (equipamiento).

Principales Metas Físicas al III Trimestre 2026

Los principales avances físicos al 30 de septiembre de 2026 son los siguientes:

Principales Metas Físicas al III trimestre 2026

Institución/ Proyecto	Metas Física	Unidad de Medida	Anual			III Trimestre 2026		
			Programación	Ejecución	% Ejec	Programación	Ejecución	% Ejec
0400 - Administración Aduanera de Honduras								
Fortalecimiento Institucional y Operativo de la Administración Aduanera	1.1 Ley y Reglamento	Reglamento elaborado	0.50	0	0%	0	0	0%
	1.2 Estrategia de gestión del RH con enfoque de equidad de género y diversidad diseñada.	Estrategia	0.1	0	0%	0	0	0%
	1.5 Estrategia de gestión de cambio interna y externa implementado.	Estrategia	1	0	0%	0	0	0%
	2.1 Reingeniería de procesos aduaneros y procedimientos operativos estandarizados implementada	Manual Operativo/ Procedimientos	0.60	0	0%	0	0	0%
	3.1 Sistemas informáticos SARAH y PECH actualizados	Sistema	0.4	0	0%	0	0	0%
	3.4 Centro de Control y Monitoreo (CCM) con equipamiento adquirido	Modelo diseñado y edificio	1	0	0%	0	0	0%

Fuente: Unidad Ejecutora del proyecto

Nota importante: la Unidad Ejecutora planificó los avances de los entregables para el cuarto trimestre.

Evaluación Financiera al III Trimestre 2026

A continuación, se presenta la ejecución financiera histórica del Proyecto Fortalecimiento Institucional y Operativo de la Administración Aduanera:

Proyecto	Convenio	Costo Total		Fecha de Inicio - Fin
Fortalecimiento Institucional y Operativo de la Administración Aduanera	BID 5694/BL-HO	US$	50,000,000	9/10/2023
		Lempiras	1,335,915,000	31/7/2027
	Presupuesto Aprobado	**Presupuesto Vigente**	**Ejecutado (Devengado)**	**% Ejecución**
III Trimestre 2026	261,270,015	261,270,015	67,253,688.3	25.7%
Acumulado 2026	261,270,015	261,270,015	112,001,515.6	42.9%
Acumulado Vida del Proyecto *	1,335,915,000	1,335,915,000	272,370,089.4	20.4%

*/ Presupuesto Aprobado = Costo Inicial del Proyecto

Presupuesto Vigente = Costo Actual del Proyecto

Tipo de Cambio Promedio al 30/09/2026 (BCH): L26.7183 por US$1.00

Principales Adquisiciones al III Trimestre 2026

Para el periodo reportado se firmaron los siguientes contratos con fecha de finalización al 31de julio de 2026:

1. Enmienda #2 al Contrato ADUANAS-BID/CI/5694/04-2026, LÍDER TECNOLÓGICO 2 DE LA UEP.
2. Enmienda #2 al Contrato ADUANAS-BID/CI/5694/05-2026, ESPECIALISTA EN PLANIFICACIÓN Y MONITOREO DE LA UNIDAD EJECUTORA DEL PROYECTO (UEP).
3. Enmienda #2 al Contrato ADUANAS-BID/CI/5694/06-2026, ESPECIALISTA FINANCIERO-CONTABLE DE LA UNIDAD EJECUTORA DEL PROYECTO (UEP).
4. Enmienda #2 al Contrato ADUANAS-BID/CI/5694/07-2026, ASISTENTE ADMINISTRATIVO DE LA UNIDAD EJECUTORA DEL PROYECTO (UEP).
5. Enmienda #2 al Contrato ADUANAS-BID/CI/5694/08-2026, ESPECIALISTA EN ADQUISICIONES PARA LA UNIDAD EJECUTORA DE PROYECTOS.
6. Orden de compra UEP-ADUANAS-5694-001-2026, Adquisición de impresoras multifuncional de oficina con la empresa Componentes el ORBE.
7. Orden de compra UEP-ADUANAS-5694-002-2026, Adquisición de impresoras multifuncional tipo tabloide con la empresa CASH Business.

E. GESTIÓN DE LA INVERSIÓN

Durante el III trimestre, se ha participado en la segunda revisión técnica en septiembre 2026 y participado en la socialización de la teoría del cambio de la reformulación del proyecto:

F. PROBLEMÁTICA Y ACCIONES DURANTE EL III TRIMESTRE 2026

La problemática identificada por la Unidad Ejecutora e identificada por la DGIP se encuentran los siguientes puntos torales:

- Se requiere avanzar en la regularización de los terrenos de Corinto y Las Manos, completar la documentación técnica del laboratorio aduanero y cumplir con los requisitos socioambientales para la modificación del proyecto.
- También es prioritario gestionar ante la SEFIN la aprobación de las 47 plazas comprometidas, actualizar el Reglamento Operativo del Proyecto conforme a los lineamientos del BID y mantener las reuniones semanales de seguimiento para identificar y atender oportunamente los obstáculos que afecten la ejecución física y financiera.

G. CONCLUSIONES

- La inversión pública presenta una ejecución acumulada inferior a los recursos programados, por lo que es necesario fortalecer la planificación financiera, agilizar los procesos administrativos y alinear el presupuesto con la capacidad real de ejecución.

- Los avances físico-financiero se concentran principalmente en consultorías y procesos de adquisición, mientras que las metas físicas del tercer trimestre no registran ejecución. Se requiere mejorar la articulación entre los productos contractuales, los indicadores físicos y el registro de resultados.

- La modificación del proyecto y las inversiones en infraestructura fronteriza dependen de completar trámites administrativos, regularizar terrenos y cumplir requisitos técnicos y socioambientales; asimismo, es necesario acelerar los procesos de contratación pendientes para cumplir las metas de 2026.

- Se requiere fortalecer la Unidad Ejecutora del Proyecto mediante la incorporación de personal especializado, la aprobación de las 47 plazas comprometidas y una mayor coordinación interinstitucional para garantizar la sostenibilidad de las inversiones.

- Se requiere mantener el monitoreo periódico de los avances físicos y financieros, actualizar los cronogramas y establecer medidas correctivas oportunas para reducir retrasos y mejorar la rendición de cuentas.

- En conclusión, la prioridad para el último trimestre de 2026 es transformar los avances administrativos y preparatorios en resultados físicos verificables, mediante una planificación articulada, una gestión eficiente de los recursos y un seguimiento sistemático de las metas del proyecto.

H. RECOMENDACIONES

Se requiere mantener el monitoreo periódico de los avances físicos y financieros, actualizar los cronogramas y establecer medidas correctivas oportunas para reducir retrasos y mejorar la rendición de cuentas.

V. RECOMENDACIONES

- La Institución debe aplicar la normativa vigente para la ejecución del presupuesto contenida en la Ley Orgánica del Presupuesto, Normas Técnicas del Subsistema de Presupuesto y de las Disposiciones Generales del Presupuesto y su Reglamento.

- Dar cumplimiento en tiempo y forma con lo establecido en el Artículo 209 de las Disposiciones Generales del Presupuesto Vigentes a fin de que remitan a la Secretaría de Estado en el Despacho de Finanzas dentro de los primeros 15 días hábiles del mes siguiente de finalizado el trimestre, un informe en formato digital con la ejecución física y financiera del Plan Operativo Anual del Presupuesto.

- La institución deberá adoptar las medidas necesarias para incrementar el ritmo de ejecución presupuestaria durante el cuarto trimestre del ejercicio fiscal, especialmente en aquellos grupos de gasto que presentan niveles de ejecución inferiores al promedio institucional, a fin de asegurar el cumplimiento de las metas físicas y financieras programadas para el año 2026.

VI. ANEXOS

1. Clasificación del Objeto Específico del Gasto.

1.1 Objetiva Clasificación del Gasto por Objeto Tesoro Nacional.

1.2 Objetiva Clasificación del Gasto por Objeto Recursos Propios.

1.3 Objetiva Clasificación del Gasto por Objeto Fondos Externos.

2. Gasto por Programa y Grupo.

3. Modificaciones Presupuestarias.

4. Ejecución Financiera del Plan de Inversión Pública.

5. Ejecución Física del Plan de Inversión Pública.

ANEXO N° 1
SECRETARÍA DE FINANZAS
ADMINISTRACIÓN PÚBLICA CENTRAL
INSTITUCIÓN 400: ADMINISTRACIÓN ADUANERA DE HONDURAS (AAH)
PRESUPUESTO DE EGRESOS POR OBJETO DETALLADO
TERCER TRIMESTRE DE 2026
FONDOS TOTALES
(Cifras en Lempiras)

Objeto	Descripción	Presupuesto Aprobado	Presupuesto Vigente	Ejecutado III Trimestre	Ejecutado Acumulado	Variación Trimestral		Variación Acumulada	
						Vigente / Ejecutado	% de Ejecución	Vigente / Acumulado	% de Ejecución
10000	**SERVICIOS PERSONALES**	**793,809,901**	**786,696,613**	**136,319,333**	**436,470,751**	**650,377,280**	**17.3**	**350,225,862**	**55.5**
11100	Sueldos Básicos	438,071,862	434,373,255	72,531,635	254,684,949	361,841,620	16.7	179,688,306	58.6
11400	Adicionales	11,804,456	564,847	-	-	564,847	-	564,847	-
11510	Decimotercer Mes	33,697,841	33,951,796	-	-	33,951,796	-	33,951,796	-
11520	Decimocuarto Mes	33,697,841	30,697,841	256,601	22,808,360	30,441,240	0.8	7,889,481	74.3
11600	Complementos	33,697,841	33,790,112	14,303,041	21,460,821	19,487,071	42.3	12,329,291	63.5
11710	Contribuciones al Instituto Nacional de Jubilaciones y Pensiones de los Empleados y Funcionarios del Poder Ejecutivo	63,520,424	63,999,126	10,537,784	35,586,063	53,461,342	16.5	28,413,063	55.6
11750	Contribuciones para Seguro Social	9,836,736	9,836,736	1,740,398	5,850,691	8,096,338	17.7	3,986,045	59.5
12100	Sueldos Básicos	116,531,000	116,531,000	25,363,284	74,599,523	91,167,716	21.8	41,931,477	64.0
12410	Decimotercer Mes	9,690,900	9,690,900		-	9,690,900	-	9,690,900	-
12420	Decimocuarto Mes	9,690,900	9,690,900		3,843,442	9,690,900	-	5,847,458	39.7
12550	Contribuciones para Seguro Social	8,570,100	8,570,100	1,784,603	5,237,761	6,785,497	20.8	3,332,339	61.1
14100	Horas Extraordinarias	9,000,000	9,000,000	291,847	2,774,440	8,708,153	3.2	6,225,560	30.8
16200	Compensaciones	16,000,000	26,000,000	9,510,139	9,624,701	16,489,861	36.6	16,375,299	37.0
20000	**SERVICIOS NO PERSONALES**	**184,596,100**	**262,656,519**	**47,632,807**	**74,066,997**	**215,023,712**	**18.1**	**188,589,522**	**28.2**
21110	Suministro De EnergíA EléCtrica	15,000,000	15,000,000	4,426,593	10,357,814	10,573,407	29.5	4,642,186	69.1
21200	Agua	1,600,000	1,600,000	161,767	410,758	1,438,233	10.1	1,189,242	25.7
21420	Telefonía Fija	245,000	245,000	54,583	147,997	190,417	22.3	97,003	60.4
22100	Alquiler de Edificios, Viviendas y Locales	12,100,000	12,361,914	5,479,529	9,495,350	6,882,385	44.3	2,866,564	76.8
22220	Alquiler de Equipos de Transporte, Tracción y Elevación	-	8,542	8,541	8,541	1	100.0	1	100.0
22250	Alquiler de Equipo para Computación	-	37,950	37,950	37,950	-	100.0	-	100.0
23100	Mantenimiento y Reparación de Edificios y Locales	26,663,288	7,743,168	246,848	719,078	7,496,321	3.2	7,024,091	9.3
23200	Mantenimiento y Reparación de Equipos y Medios de Transporte	8,026,500	4,723,410	694,473	951,359	4,028,937	14.7	3,772,051	20.1
23310	Mantenimiento y Reparación de Equipos y Maquinarias de Producción	2,400,000	4,813,770	-	-	4,813,770	-	4,813,770	-
23330	Mantenimiento y Reparación de Equipos Sanitarios y de Laboratorio	1,100,000	1,100,000		-	1,100,000	-	1,100,000	-
23360	Mantenimiento y Reparación de Equipo de Oficina y Muebles	-	53,000	-	-	53,000	-	53,000	-
23370	Mantenimiento y Reparación de Equipos de Comunicación	-	300,000		-	300,000	-	300,000	-
23500	Limpieza, Aseo y Fumigación	1,500,000	7,342,783	846,391	846,391	6,496,392	11.5	6,496,392	11.5
23600	Mantenimiento de Sistemas Informáticos	2,600,000	2,600,000	-	-	2,600,000	-	2,600,000	-

ANEXO N° 1
SECRETARÍA DE FINANZAS
ADMINISTRACIÓN PÚBLICA CENTRAL
INSTITUCIÓN 400: ADMINISTRACIÓN ADUANERA DE HONDURAS (AAH)
PRESUPUESTO DE EGRESOS POR OBJETO DETALLADO
TERCER TRIMESTRE DE 2026
FONDOS TOTALES
(Cifras en Lempiras)

Objeto	Descripción	Presupuesto Aprobado	Presupuesto Vigente	Ejecutado III Trimestre	Ejecutado Acumulado	Variación Trimestral		Variación Acumulada	
						Vigente / Ejecutado	% de Ejecución	Vigente / Acumulado	% de Ejecución
24200	Estudios, Investigaciones y Análisis de Factibilidad	43,228,846	95,949,246	17,285,355	18,875,154	78,663,891	18.0	77,074,092	19.7
24400	Servicios de Contabilidad y Auditoría	870,313	870,313	816,838	816,838	53,475	93.9	53,475	93.9
24500	Servicios de Capacitación	5,500,000	7,141,750	-	-	7,141,750	-	7,141,750	-
24600	Servicios de Informática y Sistemas Computarizados	3,529,800	3,529,800	241,560	1,462,233	3,288,240	6.8	2,067,567	41.4
24710	Servicios De ConsultoríA De GestióN Administrativa Y Financiera	14,863,043	14,863,043	1,212,847	4,782,588	13,650,196	8.2	10,080,455	32.2
24720	Servicios de Consultoría de Monitoreo y Evaluación	2,014,000	2,014,000	1,072,598	1,710,722	941,402	53.3	303,278	84.9
25100	Servicio de Transporte	-	190,000	-	-	190,000	-	190,000	-
25300	Servicio de Imprenta, Publicaciones y Reproducciones	1,100,000	2,005,000	20,758	188,419	1,984,243	1.0	1,816,581	9.4
25400	Primas y Gastos de Seguro	7,500,000	6,019,640	92,414	107,289	5,927,226	1.5	5,912,351	1.8
25700	Servicio de Internet	10,000,000	6,200,605	685,822	2,546,490	5,514,783	11.1	3,654,115	41.1
26110	Pasajes Nacionales	250,000	250,000	22,702	43,782	227,298	9.1	206,218	17.5
26120	Pasajes al Exterior	4,000,000	5,000,000	484,320	647,498	4,515,680	9.7	4,352,502	12.9
26210	Viáticos Nacionales	9,405,310	20,405,310	6,154,443	10,031,416	14,250,867	30.2	10,373,894	49.2
26220	Viáticos al Exterior	7,000,000	8,000,000	1,188,492	1,518,583	6,811,508	14.9	6,481,417	19.0
27210	Tasas	700,000	700,000	12,862	140,074	687,138	1.8	559,926	20.0
27500	Gastos Judiciales	-	26,430,015	5,443,457	5,443,457	20,986,558	20.6	20,986,558	20.6
29100	Ceremonial y Protocolo	3,400,000	4,500,000	777,102	2,297,830	3,722,898	17.3	2,202,170	51.1
29200	Servicios de Vigilancia	-	658,260	164,565	479,385	493,695	25.0	178,875	72.8
30000	**MATERIALES Y SUMINISTROS**	**27,565,010**	**33,332,884**	**3,184,443**	**8,321,284**	**30,148,441**	**9.6**	**25,011,600**	**25.0**
31110	Productos Alimenticios Y Bebidas	3,500,000	3,500,000	2,180	279,866	3,497,820	0.1	3,220,134	8.0
31500	Madera, Corcho y sus Manufacturas	-	264,600	257,600	257,600	7,000	97.4	7,000	97.4
32100	Hilados y Telas	502,300	972,898	683,338	683,338	289,560	70.2	289,560	70.2
32310	Prendas de Vestir	2,013,500	2,013,500	20,980	20,980	1,992,520	1.0	1,992,520	1.0
32400	Calzados	104,000	104,000	-	-	104,000	-	104,000	-
33100	Productos De Papel Y CartóN	2,040,000	2,461,000	620,291	1,101,021	1,840,709	25.2	1,359,979	44.7
33300	Productos de Artes Gráficas	3,000,000	3,000,000	4,614	389,902	2,995,386	0.2	2,610,098	13.0
33500	Libros, Revistas y Periódicos	10,000	10,000	-	2,000	10,000	-	8,000	20.0
34400	Llantas y Cámaras de Aire	800,000	800,000	-	309,918	800,000	-	490,082	38.7
35100	Productos Químicos	300,000	300,000	531	16,279	299,469	0.2	283,721	5.4
35210	Productos Farmacéuticos y Medicinales Varios	768,695	768,695	250,013	250,013	518,683	32.5	518,683	32.5
35400	Insecticidas, Fumigantes y Otros	-	241,483	241,483	241,483	-	100.0	-	100.0

ANEXO N° 1
SECRETARÍA DE FINANZAS
ADMINISTRACIÓN PÚBLICA CENTRAL
INSTITUCIÓN 400: ADMINISTRACIÓN ADUANERA DE HONDURAS (AAH)
PRESUPUESTO DE EGRESOS POR OBJETO DETALLADO
TERCER TRIMESTRE DE 2026
FONDOS TOTALES
(Cifras en Lempiras)

Objeto	Descripción	Presupuesto Aprobado	Presupuesto Vigente	Ejecutado III Trimestre	Ejecutado Acumulado	Variación Trimestral		Variación Acumulada	
						Vigente / Ejecutado	% de Ejecución	Vigente / Acumulado	% de Ejecución
35500	Tintas, Pinturas y Colorantes	-	319,000	-	-	319,000	-	319,000	-
35610	Gasolina	100,000	700,000	89,629	145,541	610,371	12.8	554,459	20.8
35620	Diesel	3,000,000	3,000,000	903,882	1,802,811	2,096,118	30.1	1,197,190	60.1
35650	Aceites y Grasas Lubricantes	-	39,540	-	-	39,540	-	39,540	-
35800	Productos de Material Plástico	100,000	280,500	13,412	62,722	267,088	4.8	217,778	22.4
36100	Productos Ferrosos	300,000	314,400	-	-	314,400	-	314,400	-
36400	Herramientas Menores	25,850	313,490	-	-	313,490	-	313,490	-
36930	Elementos de Ferretería	1,015,000	1,015,000	1,122	1,122	1,013,878	0.1	1,013,878	0.1
37100	Productos De Cemento, Asbesto, Yeso Y Otros	-	62,800	-	-	62,800	-	62,800	-
37300	Productos Con Propiedades Aislantes	-	37,200	-	-	37,200	-	37,200	-
37400	Productos Abrasivos	-	36,100	-	-	36,100	-	36,100	-
37500	Minerales MetalíFeros	-	2,600	-	-	2,600	-	2,600	-
37800	Piedra, Arcilla Y Arena	-	3,000	-	-	3,000	-	3,000	-
38100	Material De Defensa Y Seguridad	1,750	1,750	-	-	1,750	-	1,750	-
39100	Elementos de Limpieza y Aseo Personal	1,500,000	1,500,000	3,798	247,751	1,496,202	0.3	1,252,249	16.5
39200	Utiles de Escritorio, Oficina y Enseñanza	1,500,000	1,100,000	4,830	4,830	1,095,170	0.4	1,095,170	0.4
39300	Utiles y Materiales Eléctricos	400,000	764,090	-	-	764,090	-	764,090	-
39510	Instrumental Médico Quirúrgico Menor	300,000	300,000	61,674	61,674	238,326	20.6	238,326	20.6
39520	Instrumental y Material para Laboratorio	500,000	3,250,000	-	-	3,250,000	-	3,250,000	-
39530	Material Médico Quirúrgico Menor	800,000	800,000	21,301	21,301	778,699	2.7	778,699	2.7
39600	Repuestos y Accesorios	4,983,915	5,057,238	3,766	2,421,135	5,053,472	0.1	2,636,103	47.9
40000	**BIENES CAPITALIZABLES**	**281,730,823**	**213,976,173**	**38,857,829**	**38,857,829**	**175,118,345**	**18.2**	**175,118,345**	**18.2**
41210	Edificios y Locales	-	-	-	-	-	-	-	-
42110	Muebles Varios de Oficina	692,813	692,813	19,240	19,240	673,574	2.8	673,574	2.8
42120	Equipos Varios de Oficina	631,000	661,000	-	-	661,000	-	661,000	-
42140	Electrodomésticos	100,000	100,000	-	-	100,000	-	100,000	-
42410	Equipo Médico, Sanitario, Hospitalario e Instrumental	300,000	300,000	8,280	8,280	291,720	2.8	291,720	2.8
42430	Equipo de Laboratorio no Médico	21,200,000	-	-	-	-	-	-	-
42510	Equipo de Comunicación	14,809,440	14,704,714	-	-	14,704,714	-	14,704,714	-
42600	Equipos para Computación	104,410,000	104,410,000	38,830,309	38,830,309	65,579,691	37.2	65,579,691	37.2
42800	Herramientas Mayores	-	450,000	-	-	450,000	-	450,000	-
45100	Aplicaciones Informáticas	86,932,070	86,932,070	-	-	86,932,070	-	86,932,070	-

ANEXO N° 1
SECRETARÍA DE FINANZAS
ADMINISTRACIÓN PÚBLICA CENTRAL
INSTITUCIÓN 400: ADMINISTRACIÓN ADUANERA DE HONDURAS (AAH)
PRESUPUESTO DE EGRESOS POR OBJETO DETALLADO
TERCER TRIMESTRE DE 2026
FONDOS TOTALES
(Cifras en Lempiras)

Objeto	Descripción	Presupuesto Aprobado	Presupuesto Vigente	Ejecutado III Trimestre	Ejecutado Acumulado	Variación Trimestral		Variación Acumulada	
						Vigente / Ejecutado	% de Ejecución	Vigente / Acumulado	% de Ejecución
47110	Construcciones y Mejoras de Bienes en Dominio Privado	-	5,725,576	-	-	5,725,576	-	5,725,576	-
47120	Supervisión de Construcciones y Mejoras de Bienes en Dominio Privado	52,655,500	-	-	-	-	-	-	-
50000	**TRANSFERENCIAS Y DONACIONES**	**850,109**	**870,109**	**862,115**	**862,115**	**7,995**	**99.1**	**7,995**	**99.1**
53310	Transferencias a Organismos Internacionales - Cuotas Ordinarias	850,109	870,109	862,115	862,115	7,995	99.1	7,995	99.1
Total		**1,288,551,943**	**1,297,532,298**	**226,856,527**	**558,578,974**	**1,070,675,771**	**17.5**	**738,953,324**	**43.0**

ANEXO N° 1.1
SECRETARÍA DE FINANZAS
ADMINISTRACIÓN PÚBLICA CENTRAL
INSTITUCIÓN 400: ADMINISTRACIÓN ADUANERA DE HONDURAS (AAH)
PRESUPUESTO DE EGRESOS POR OBJETO DETALLADO
TERCER TRIMESTRE DE 2026
FONDOS DEL TESORO NACIONAL
(Cifras en Lempiras)

Objeto	Descripción	Presupuesto Aprobado	Presupuesto Vigente	Ejecutado III Trimestre	Ejecutado Acumulado	Variación Trimestral		Variación Acumulada	
						Vigente / Ejecutado	% de Ejecución	Vigente / Acumulado	% de Ejecución
10000	**SERVICIOS PERSONALES**	**627,535,501**	**620,422,213**	**103,408,953**	**345,849,649**	**517,013,260**	**16.7**	**274,572,564**	**55.7**
11100	Sueldos Básicos	438,071,862	434,373,255	72,531,635	254,684,949	361,841,620	16.7	179,688,306	58.6
11400	Adicionales	11,804,456	564,847	-	-	564,847	-	564,847	-
11510	Decimotercer Mes	33,697,841	33,951,796	-	-	33,951,796	-	33,951,796	-
11520	Decimocuarto Mes	33,697,841	30,697,841	256,601	22,808,360	30,441,240	0.8	7,889,481	74.3
11600	Complementos	33,697,841	33,790,112	14,303,041	21,460,821	19,487,071	42.3	12,329,291	63.5
11710	Contribuciones al Instituto Nacional de Jubilaciones y Pensiones de los Empleados y Funcionarios del Poder Ejecutivo	63,520,424	63,999,126	10,537,784	35,586,063	53,461,342	16.5	28,413,063	55.6
11750	Contribuciones para Seguro Social	9,836,736	9,836,736	1,740,398	5,850,691	8,096,338	17.7	3,986,045	59.5
12100	Sueldos Básicos	2,717,000	2,717,000	624,000	1,943,222	2,093,000	23.0	773,778	71.5
12410	Decimotercer Mes	209,000	209,000		-	209,000	-	209,000	-
12420	Decimocuarto Mes	209,000	209,000		65,722	209,000	-	143,278	31.4
12550	Contribuciones para Seguro Social	73,500	73,500	11,106	45,435	62,394	15.1	28,065	61.8
16200	Compensaciones	-	10,000,000	3,404,386	3,404,386	6,595,614	34.0	6,595,614	34.0
20000	**SERVICIOS NO PERSONALES**	**25,113,288**	**32,533,253**	**5,443,457**	**5,443,457**	**27,089,796**	**16.7**	**27,089,796**	**16.7**
23100	Mantenimiento y Reparación de Edificios y Locales	22,113,288	5,472,938	-	-	5,472,938	-	5,472,938	-
24500	Servicios de Capacitación	3,000,000	3,000,000	-	-	3,000,000	-	3,000,000	-
27500	Gastos Judiciales	-	24,060,315	5,443,457	5,443,457	18,616,858	22.6	18,616,858	22.6
30000	**MATERIALES Y SUMINISTROS**	**2,238,388**	**1,911,711**	**-**	**-**	**1,911,711**	**-**	**1,911,711**	**-**
32310	Prendas de Vestir	13,500	13,500	-	-	13,500	-	13,500	-
36400	Herramientas Menores	25,850	25,850	-	-	25,850	-	25,850	-
38100	Material De Defensa Y Seguridad	1,750	1,750	-	-	1,750	-	1,750	-
39600	Repuestos y Accesorios	2,197,288	1,870,611	-	-	1,870,611	-	1,870,611	-
50000	**TRANSFERENCIAS Y DONACIONES**	**850,109**	**870,109**	**862,115**	**862,115**	**7,995**	**99.1**	**7,995**	**99.1**
53310	Transferencias a Organismos Internacionales - Cuotas Ordinarias	850,109	870,109	862,115	862,115	7,995	99.1	7,995	99.1
Total		**655,737,286**	**655,737,286**	**109,714,524**	**352,155,221**	**546,022,762**	**16.7**	**303,582,065**	**53.7**

ANEXO N° 1.2
SECRETARÍA DE FINANZAS
ADMINISTRACIÓN PÚBLICA CENTRAL
INSTITUCIÓN 400: ADMINISTRACIÓN ADUANERA DE HONDURAS (AAH)
PRESUPUESTO DE EGRESOS POR OBJETO DETALLADO
TERCER TRIMESTRE DE 2026
FONDOS DE RECURSOS PROPIOS
(Cifras en Lempiras)

Objeto	Descripción	Presupuesto Aprobado	Presupuesto Vigente	Ejecutado III Trimestre	Ejecutado Acumulado	Variación Trimestral		Variación Acumulada	
						Vigente / Ejecutado	% de Ejecución	Vigente / Acumulado	% de Ejecución
10000	**SERVICIOS PERSONALES**	**166,274,400**	**166,274,400**	**32,910,381**	**90,621,101**	**133,364,019**	**19.8**	**75,653,299**	**54.5**
12100	Sueldos Básicos	113,814,000	113,814,000	24,739,284	72,656,301	89,074,716	21.7	41,157,699	63.8
12410	Decimotercer Mes	9,481,900	9,481,900	-	-	9,481,900	-	9,481,900	-
12420	Decimocuarto Mes	9,481,900	9,481,900	-	3,777,719	9,481,900	-	5,704,181	39.8
12550	Contribuciones para Seguro Social	8,496,600	8,496,600	1,773,496	5,192,326	6,723,104	20.9	3,304,274	61.1
14100	Horas Extraordinarias	9,000,000	9,000,000	291,847	2,774,440	8,708,153	3.2	6,225,560	30.8
16200	Compensaciones	16,000,000	16,000,000	6,105,753	6,220,315	9,894,247	38.2	9,779,685	38.9
20000	**SERVICIOS NO PERSONALES**	**96,652,737**	**103,123,541**	**21,055,273**	**40,200,160**	**82,068,268**	**20.4**	**62,923,381**	**39.0**
21110	Suministro De EnergíA EléCtrica	15,000,000	15,000,000	4,426,593	10,357,814	10,573,407	29.5	4,642,186	69.1
21200	Agua	1,600,000	1,600,000	161,767	410,758	1,438,233	10.1	1,189,242	25.7
21420	Telefonía Fija	245,000	245,000	54,583	147,997	190,417	22.3	97,003	60.4
22100	Alquiler de Edificios, Viviendas y Locales	12,100,000	12,361,914	5,479,529	9,495,350	6,882,385	44.3	2,866,564	76.8
22220	Alquiler de Equipos de Transporte, Tracción y Elevación	-	8,542	8,541	8,541	1	100.0	1	100.0
22250	Alquiler de Equipo para Computación	-	37,950	37,950	37,950	-	100.0	-	100.0
23100	Mantenimiento y Reparación de Edificios y Locales	4,550,000	2,270,230	246,848	719,078	2,023,383	10.9	1,551,153	31.7
23200	Mantenimiento y Reparación de Equipos y Medios de Transporte	8,000,000	4,621,910	664,677	908,474	3,957,233	14.4	3,713,436	19.7
23310	Mantenimiento y Reparación de Equipos y Maquinarias de Producción	2,400,000	4,813,770	-	-	4,813,770	-	4,813,770	-
23330	Mantenimiento y Reparación de Equipos Sanitarios y de Laboratorio	1,100,000	1,100,000	-	-	1,100,000	-	1,100,000	-
23370	Mantenimiento y Reparación de Equipos de Comunicación	-	300,000	-	-	300,000	-	300,000	-
23500	Limpieza, Aseo y Fumigación	1,500,000	1,842,783	846,391	846,391	996,392	45.9	996,392	45.9
23600	Mantenimiento de Sistemas Informáticos	2,600,000	2,600,000	-	-	2,600,000	-	2,600,000	-
24500	Servicios de Capacitación	2,500,000	2,500,000	-	-	2,500,000	-	2,500,000	-
24710	Servicios De ConsultoríA De GestióN Administrativa Y Financiera	3,000,000	3,000,000	150,000	210,000	2,850,000	5.0	2,790,000	7.0
25100	Servicio de Transporte	-	190,000	-	-	190,000	-	190,000	-
25300	Servicio de Imprenta, Publicaciones y Reproducciones	1,100,000	2,005,000	20,758	188,419	1,984,243	1.0	1,816,581	9.4
25400	Primas y Gastos de Seguro	7,500,000	5,940,140	17,084	31,959	5,923,056	0.3	5,908,181	0.5
25700	Servicio de Internet	10,000,000	6,200,605	685,822	2,546,490	5,514,783	11.1	3,654,115	41.1
26110	Pasajes Nacionales	250,000	250,000	22,702	43,782	227,298	9.1	206,218	17.5
26120	Pasajes al Exterior	4,000,000	4,000,000	484,320	647,498	3,515,680	12.1	3,352,502	16.2
26210	Viáticos Nacionales	8,107,737	18,107,737	5,604,689	9,163,787	12,503,048	31.0	8,943,950	50.6
26220	Viáticos al Exterior	7,000,000	7,000,000	1,188,492	1,518,583	5,811,508	17.0	5,481,417	21.7

ANEXO N° 1.2
SECRETARÍA DE FINANZAS
ADMINISTRACIÓN PÚBLICA CENTRAL
INSTITUCIÓN 400: ADMINISTRACIÓN ADUANERA DE HONDURAS (AAH)
PRESUPUESTO DE EGRESOS POR OBJETO DETALLADO
TERCER TRIMESTRE DE 2026
FONDOS DE RECURSOS PROPIOS
(Cifras en Lempiras)

Objeto	Descripción	Presupuesto Aprobado	Presupuesto Vigente	Ejecutado III Trimestre	Ejecutado Acumulado	Variación Trimestral		Variación Acumulada	
						Vigente / Ejecutado	% de Ejecución	Vigente / Acumulado	% de Ejecución
27210	Tasas	700,000	700,000	12,862	140,074	687,138	1.8	559,926	20.0
27500	Gastos Judiciales	-	2,369,700	-	-	2,369,700	-	2,369,700	-
29100	Ceremonial y Protocolo	3,400,000	3,400,000	777,102	2,297,830	2,622,898	22.9	1,102,170	67.6
29200	Servicios de Vigilancia	-	658,260	164,565	479,385	493,695	25.0	178,875	72.8
30000	**MATERIALES Y SUMINISTROS**	**25,326,622**	**27,836,173**	**3,184,443**	**8,321,284**	**24,651,730**	**11.4**	**19,514,889**	**29.9**
31110	Productos Alimenticios Y Bebidas	3,500,000	3,500,000	2,180	279,866	3,497,820	0.1	3,220,134	8.0
31500	Madera, Corcho y sus Manufacturas	-	264,600	257,600	257,600	7,000	97.4	7,000	97.4
32100	Hilados y Telas	502,300	972,898	683,338	683,338	289,560	70.2	289,560	70.2
32310	Prendas de Vestir	2,000,000	2,000,000	20,980	20,980	1,979,020	1.0	1,979,020	1.0
32400	Calzados	104,000	104,000	-	-	104,000	-	104,000	-
33100	Productos De Papel Y CartóN	2,040,000	2,426,000	620,291	1,101,021	1,805,709	25.6	1,324,979	45.4
33300	Productos de Artes Gráficas	3,000,000	3,000,000	4,614	389,902	2,995,386	0.2	2,610,098	13.0
33500	Libros, Revistas y Periódicos	10,000	10,000	-	2,000	10,000	-	8,000	20.0
34400	Llantas y Cámaras de Aire	800,000	800,000	-	309,918	800,000	-	490,082	38.7
35100	Productos Químicos	300,000	300,000	531	16,279	299,469	0.2	283,721	5.4
35210	Productos Farmacéuticos y Medicinales Varios	768,695	768,695	250,013	250,013	518,683	32.5	518,683	32.5
35400	Insecticidas, Fumigantes y Otros	-	241,483	241,483	241,483	0	100.0	0	100.0
35500	Tintas, Pinturas y Colorantes	-	319,000	-	-	319,000	-	319,000	-
35610	Gasolina	100,000	300,000	89,629	145,541	210,371	29.9	154,459	48.5
35620	Diesel	3,000,000	3,000,000	903,882	1,802,811	2,096,118	30.1	1,197,190	60.1
35650	Aceites y Grasas Lubricantes	-	39,540	-	-	39,540	-	39,540	-
35800	Productos de Material Plástico	100,000	280,500	13,412	62,722	267,088	4.8	217,778	22.4
36100	Productos Ferrosos	300,000	314,400	-	-	314,400	-	314,400	-
36400	Herramientas Menores	-	287,640	-	-	287,640	-	287,640	-
36930	Elementos de Ferretería	1,015,000	1,015,000	1,122	1,122	1,013,878	0.1	1,013,878	0.1
37100	Productos De Cemento, Asbesto, Yeso Y Otros	-	62,800	-	-	62,800	-	62,800	-
37300	Productos Con Propiedades Aislantes	-	37,200	-	-	37,200	-	37,200	-
37400	Productos Abrasivos	-	36,100	-	-	36,100	-	36,100	-
37500	Minerales MetalíFeros	-	2,600	-	-	2,600	-	2,600	-
37800	Piedra, Arcilla Y Arena	-	3,000	-	-	3,000	-	3,000	-
39100	Elementos de Limpieza y Aseo Personal	1,500,000	1,500,000	3,798	247,751	1,496,202	0.3	1,252,249	16.5
39200	Utiles de Escritorio, Oficina y Enseñanza	1,500,000	1,100,000	4,830	4,830	1,095,170	0.4	1,095,170	0.4
39300	Utiles y Materiales Eléctricos	400,000	764,090	-	-	764,090	-	764,090	-
39510	Instrumental Médico Quirúrgico Menor	300,000	300,000	61,674	61,674	238,326	20.6	238,326	20.6

ANEXO N° 1.2
SECRETARÍA DE FINANZAS
ADMINISTRACIÓN PÚBLICA CENTRAL
INSTITUCIÓN 400: ADMINISTRACIÓN ADUANERA DE HONDURAS (AAH)
PRESUPUESTO DE EGRESOS POR OBJETO DETALLADO
TERCER TRIMESTRE DE 2026
FONDOS DE RECURSOS PROPIOS
(Cifras en Lempiras)

Objeto	Descripción	Presupuesto Aprobado	Presupuesto Vigente	Ejecutado III Trimestre	Ejecutado Acumulado	Variación Trimestral		Variación Acumulada	
						Vigente / Ejecutado	% de Ejecución	Vigente / Acumulado	% de Ejecución
39520	Instrumental y Material para Laboratorio	500,000	500,000	-	-	500,000	-	500,000	-
39530	Material Médico Quirúrgico Menor	800,000	800,000	21,301	21,301	778,699	2.7	778,699	2.7
39600	Repuestos y Accesorios	2,786,627	2,786,627	3,766	2,421,135	2,782,861	0.1	365,492	86.9
40000	**BIENES CAPITALIZABLES**	**83,290,883**	**83,290,883**	**27,520**	**27,520**	**83,263,364**	**0.0**	**83,263,364**	**0.0**
42110	Muebles Varios de Oficina	692,813	692,813	19,240	19,240	673,574	2.8	673,574	2.8
42120	Equipos Varios de Oficina	631,000	631,000	-	-	631,000	-	631,000	-
42140	Electrodomésticos	100,000	100,000	-	-	100,000	-	100,000	-
42410	Equipo Médico, Sanitario, Hospitalario e Instrumental	300,000	300,000	8,280	8,280	291,720	2.8	291,720	2.8
42510	Equipo de Comunicación	5,235,000	4,559,424	-	-	4,559,424	-	4,559,424	-
42800	Herramientas Mayores	-	450,000	-	-	450,000	-	450,000	-
45100	Aplicaciones Informáticas	76,332,070	76,332,070	-	-	76,332,070	-	76,332,070	-
47110	Construcciones y Mejoras de Bienes en Dominio Privado	-	225,576	-	-	225,576	-	225,576	-
Total		**371,544,642**	**380,524,997**	**57,177,617**	**139,170,065**	**323,347,380**	**15.0**	**241,354,932**	**36.6**

ANEXO N° 1.3
SECRETARÍA DE FINANZAS
ADMINISTRACIÓN PÚBLICA CENTRAL
INSTITUCIÓN 400: ADMINISTRACIÓN ADUANERA DE HONDURAS (AAH)
PRESUPUESTO DE EGRESOS POR OBJETO DETALLADO
TERCER TRIMESTRE DE 2026
FONDOS EXTERNOS
(Cifras en Lempiras)

Objeto	Descripción	Presupuesto Aprobado	Presupuesto Vigente	Ejecutado III Trimestre	Ejecutado Acumulado	Variación Trimestral		Variación Acumulada	
						Vigente / Ejecutado	% de Ejecución	Vigente / Acumulado	% de Ejecución
20000	**SERVICIOS NO PERSONALES**	**62,830,075**	**126,999,725**	**21,134,077**	**28,423,379**	**105,865,648**	**16.6**	**98,576,346**	**22.4**
23200	Mantenimiento y Reparación de Equipos y Medios de Transporte	26,500	101,500	29,796	42,885	71,704	29.4	58,615	42.3
23360	Mantenimiento y Reparación de Equipo de Oficina y Muebles	-	53,000	-	-	53,000	-	53,000	-
23500	Limpieza, Aseo y Fumigación	-	5,500,000	-	-	5,500,000	-	5,500,000	-
24200	Estudios, Investigaciones y Análisis de Factibilidad	43,228,846	95,949,246	17,285,355	18,875,154	78,663,891	18.0	77,074,092	19.7
24400	Servicios de Contabilidad y Auditoría	870,313	870,313	816,838	816,838	53,475	93.9	53,475	93.9
24500	Servicios de Capacitación	-	1,641,750	-	-	1,641,750	-	1,641,750	-
24600	Servicios de Informática y Sistemas Computarizados	3,529,800	3,529,800	241,560	1,462,233	3,288,240	6.8	2,067,567	41.4
24710	Servicios De ConsultoríA De GestióN Administrativa Y Financiera	11,863,043	11,863,043	1,062,847	4,572,588	10,800,196	9.0	7,290,455	38.5
24720	Servicios de Consultoría de Monitoreo y Evaluación	2,014,000	2,014,000	1,072,598	1,710,722	941,402	53.3	303,278	84.9
25400	Primas y Gastos de Seguro	-	79,500	75,330	75,330	4,170	94.8	4,170	94.8
26120	Pasajes al Exterior	-	1,000,000	-	-	1,000,000	-	1,000,000	-
26210	Viáticos Nacionales	1,297,573	2,297,573	549,754	867,629	1,747,819	23.9	1,429,944	37.8
26220	Viáticos al Exterior	-	1,000,000	-	-	1,000,000	-	1,000,000	-
29100	Ceremonial y Protocolo	-	1,100,000	-	-	1,100,000	-	1,100,000	-
30000	**MATERIALES Y SUMINISTROS**	**-**	**3,585,000**	**-**	**-**	**3,585,000**	**-**	**3,585,000**	**-**
33100	Productos De Papel Y CartóN	-	35,000	-	-	35,000	-	35,000	-
35610	Gasolina	-	400,000	-	-	400,000	-	400,000	-
39520	Instrumental y Material para Laboratorio	-	2,750,000	-	-	2,750,000	-	2,750,000	-
39600	Repuestos y Accesorios	-	400,000	-	-	400,000	-	400,000	-
40000	**BIENES CAPITALIZABLES**	**198,439,940**	**130,685,290**	**38,830,309**	**38,830,309**	**91,854,981**	**29.7**	**91,854,981**	**29.7**
42120	Equipos Varios de Oficina	-	30,000	-	-	30,000	-	30,000	-
42430	Equipo de Laboratorio no Médico	21,200,000	-	-	-	-	-	-	-
42510	Equipo de Comunicación	9,574,440	10,145,290	-	-	10,145,290	-	10,145,290	-
42600	Equipos para Computación	104,410,000	104,410,000	38,830,309	38,830,309	65,579,691	37.2	65,579,691	37.2
45100	Aplicaciones Informáticas	10,600,000	10,600,000	-	-	10,600,000	-	10,600,000	-
47110	Construcciones y Mejoras de Bienes en Dominio Privado	-	5,500,000	-	-	5,500,000	-	5,500,000	-
47120	Supervisión de Construcciones y Mejoras de Bienes en Dominio Privado	52,655,500	-	-	-	-	-	-	-
Total		**261,270,015**	**261,270,015**	**59,964,386**	**67,253,688**	**201,305,629**	**23.0**	**194,016,327**	**25.7**

ANEXO Nº 2
SECRETARÍA DE FINANZAS
ADMINISTRACIÓN PÚBLICA CENTRAL
INSTITUCIÓN 400: ADMINISTRACIÓN ADUANERA DE HONDURAS (AAH)
PRESUPUESTO DE EGRESOS POR PROGRAMA Y GRUPO DE GASTO
TERCER TRIMESTRE DE 2026
TOTAL FONDOS
(Cifras en Lempiras)

Programa	Grupo	Descripción	Presupuesto Aprobado	Presupuesto Vigente	Ejecutado III Trimestre	Ejecutado Acumulado	Variación Trimestral		Variación Acumulada	
							Vigente / Ejecutado	% de Ejecución	Vigente / Acumulado	% de Ejecución
11		**ADMINISTRACIÓN ADUANERA**	**1,288,551,943**	**1,297,532,298**	**226,856,527**	**558,578,974**	**1,070,675,771**	**246**	**738,953,324**	**43**
	10000	SERVICIOS PERSONALES	793,809,901	786,696,613	136,319,333	436,470,751	650,377,280	320	350,225,862	55
	20000	SERVICIOS NO PERSONALES	184,596,100	262,656,519	47,632,807	74,066,997	215,023,712	155	188,589,522	28
	30000	MATERIALES Y SUMINISTROS	27,565,010	33,332,884	3,184,443	8,321,284	30,148,441	261	25,011,600	25
	40000	BIENES CAPITALIZABLES	281,730,823	213,976,173	38,857,829	38,857,829	175,118,345	-	175,118,345	18
	50000	TRANSFERENCIAS Y DONACIONES	850,109	870,109	862,115	862,115	7,995	-	7,995	99
TOTAL			**1,288,551,943**	**1,297,532,298**	**226,856,527**	**558,578,974**	**1,070,675,771**	**246**	**738,953,324**	**43**

ANEXO Nº 3
SECRETARÍA DE FINANZAS
ADMINISTRACIÓN PÚBLICA CENTRAL
INSTITUCIÓN 400: ADMINISTRACIÓN ADUANERA DE HONDURAS (AAH)
MODIFICACIONES PRESUPUESTARIAS
TERCER TRIMESTRE DE 2026
(Cifras en Lempiras)

No.	Descripción de Modificacion	Aumentos		Recursos Propios	Monto		Numero de Documento FP - 05	Justificación
		Nacionales	Total		Nacionales	Total		
105	Ampliación por incorporación de recursos propios	332,347	332,347	332,347	332,347	332,347	4	Solicitud de incorporación de recursos, por recaudación de Subastas Aduaneras, correspondientes al mes de diciembre de 2025. Requerimiento con oficio ADUANAS-DE-346-2026. Gestión solicitada en esta fecha en vista que se debía aprobar y publicar el Presupuesto General de Ingresos y Egresos de la República, para la gestión 2026.
105	Ampliación por incorporación de recursos propios	332,347	332,347	332,347	332,347	332,347	5	Solicitud de incorporación de recursos, por recaudación de Tasas Varias (Alamcenaje), correspondientes al mes de febrero de 2026. Requerimiento con oficio ADUANAS-DE-347-2026. Gestión solicitada en esta fecha en vista que se debía aprobar y publicar el Presupuesto General de Ingresos y Egresos de la República, para la gestión 2026.
105	Ampliación por incorporación de recursos propios	576,618	576,618	576,618	576,618	576,618	6	Solicitud de incorporación de recursos, por recaudación de Tasas Varias (Almacejane), correspondientes al mes de marzo de 2026. Requerimiento con oficio ADUANAS-DE-348-2026. Gestión solicitada en esta fecha en vista que se debía aprobar y publicar el Presupuesto General de Ingresos y Egresos de la República, para la gestión 2026.
105	Ampliación por incorporación de recursos propios	593,055	593,055	593,055	593,055	593,055	7	Solicitud de incorporación de recursos, por recaudación de Tasas Varias (Almacenaje), correspondientes al mes de abril de 2026. Requerimiento con oficio ADUANAS-DE-350-2026.
105	Ampliación por incorporación de recursos propios	586,685	586,685	586,685	586,685	586,685	10	Solicitud de incorporación de recursos propios, correspondientes al rubro Subastas Aduaneras, valor que fue recuadado en el mes de enero de 2026. Requerido con oficio ADUANAS-DE-437-2026.
105	Ampliación por incorporación de recursos propios	578,443	578,443	578,443	578,443	578,443	11	Solicitud de incorporación de recursos propios, correspondientes al rubro Tasas Varias (Almacenaje), valor que fue recuadado en el mes de mayo de 2026. Requerido con oficio ADUANAS-DE-440-2026.
105	Ampliación por incorporación de recursos propios	155,201	155,201	155,201	155,201	155,201	12	Solicitud de incorporación de recursos propios, relacionados con el rubro Tasas Varias (Almacenaje) del mes de enero de 2026, que se requiere para cubrir gastos operativos de la institución. Requerimiento con oficio ADUANAS-DE-475-2026 con sus documentos de soporte.
105	Ampliación por incorporación de recursos propios	585,420	585,420	585,420	585,420	585,420	19	Solicitud de incorporación de recursos propios, correspondientes al rubro Tasas Varias (Almacenaje), valor que fue recuadado en el mes de junio de 2026. Requerido con oficio ADUANAS-DE-542-2026 y demás documentos soporte.
105	Ampliación por incorporación de recursos propios	1,048,255	1,048,255	1,048,255	1,048,255	1,048,255	24	Solicitud de incorporación de recursos propios del rubro Subastas Aduaneras, recaudación del mes de junio de 2026, valor con el que se atenderan compromisos de la institución. Requerimiento mediante oficio ADUANAS-DE-544-2026 y demás documentos soporte.
105	Ampliación por incorporación de recursos propios	3,778,324	3,778,324	3,778,324	3,778,324	3,778,324	27	Solicitud de incorporacion de recursos propios por el rubro Subastas Aduaneras correspondiente al mes de julio del 2026 para atender compromisos de la institucion. Requerimiento mediante oficio ADUANAS-DE-620-2026
105	Ampliación por incorporación de recursos propios	527,566	527,566	527,566	527,566	527,566	28	Solicitud de incorporacion de recursos propios por el rubro Tasas Varias (Almacenaje aduana La Ceiba) correspondiente al mes de julio del 2026 para atender compromisos de la institucion. Requerimiento mediante oficio ADUANAS-DE-622-2026.
TOTAL		**9,094,261**	**9,094,261**	**9,094,261**	**9,094,261**	**9,094,261**		

ANEXO Nº 4
SECRETARÍA DE FINANZAS
Subsecretaría de Crédito e Inversión Pública - Dirección General de Inversiones Públicas
PLAN DE INVERSIÓN PÚBLICA, EJECUCIÓN FINANCIERA AL III TRIMESTRE, 2026
Cifras en Lempiras

No. Proy.	Nivel Inversión / Institución / Programa o Proyecto	Presupuesto Aprobado				Presupuesto Vigente		Ejecutado		Compromiso Aprobado				
		11 - Tesoro Nacional	21 - Crédito Externo	Total Fondos Externos	Total General	Total Fondos Nacionales	Total Fondos Externos	21 - Crédito Externo	Total Fondos Nacionales	21 - Crédito Externo	27 - Alivio de la Deuda - Club de Paris	Total Fondos Externos	Total General	% Compromiso (Comp./ Vig.)
	1. Inversión Productiva	**4,441,875,957**	**261,270,015**	**261,270,015**	**261,270,015**	**-**	**261,270,015**		**-**	**112,001,516**	**-**	**112,001,516**	**112,001,516**	**0**
1	**0400 - Administración Aduanera de Honduras**	**-**	**261,270,015**	**261,270,015**	**261,270,015**	**-**	**261,270,015**	**67,253,688**	**-**	**112,001,516**	**-**	**112,001,516**	**112,001,516**	**42.9%**
1	PROYECTO DE FORTALECIMIENTO INSTITUCIONAL Y OPERATIVO DE LA ADMINISTRACIÓN ADUANERA CONVENIO BID 5694/BL-HO	-	261,270,015	261,270,015	261,270,015	-	261,270,015	67,253,688	-	112,001,516	-	112,001,516	112,001,516	42.9%
	TOTAL - PROYECTO DE FORTALECIMIENTO INSTITUCIONAL Y OPERATIVO DE LA ADMINISTRACIÓN ADUANERA	**-**	**261,270,015**	**261,270,015**	**261,270,015**	**-**	**261,270,015**	**67,253,688**	**-**	**112,001,516**	**-**	**112,001,516**	**112,001,516**	**42.9%**
	2. Formación Bruta de Capital Fijo	**26,987,427,822**	**-**	**-**	**83,290,883**	**83,290,883**	**-**	**-**	**29,322**	**-**	**-**	**-**	**29,322**	**0**
	0400 - Administración Aduanera de Honduras	**-**	**-**	**-**	**83,290,883**	**83,290,883**	**-**	**-**	**29,322**	**-**	**-**	**-**	**29,322**	**0.0%**
	ADMINISTRACIÓN ADUANERA	-	-	-	83,290,883	83,290,883	-	-	29,322	-	-	-	29,322	0.0%
	TOTAL - ADMINISTRACIÓN ADUANERA	**-**	**-**	**-**	**83,290,883**	**83,290,883**	**-**	**-**	**29,322**	**-**	**-**	**-**	**29,322**	**0.0%**
	Total general	**30,551,008,175**	**261,270,015**	**261,270,015**	**344,560,898**	**83,290,883**	**261,270,015**	**67,253,688**	**29,322**	**112,001,516**	**-**	**112,001,516**	**112,030,838**	**134.5%**

ANEXO N°5
SECRETARÍA DE FINANZAS
Subsecretaría de Crédito e Inversión Pública - Dirección General de Inversión Pública
PLAN DE INVERSIÓN PÚBLICA, EJECUCIÓN FÍSICA AL III TRIMESTRE, 2026

Institución/ Proyecto	Metas Física	Unidad de Medida	Anual			I Trimestre 2026		
			Programación	Ejecución	% Ejecución	Programación	Ejecución	% Ejecución
0400 - Administración Aduanera de Honduras								
Fortalecimiento Institucional y Operativo de la Administración Aduanera CONVENIO BID 5694/BL-HO	1.1 Ley y Reglamento	Reglamento elaborado	0.5	0	0%	0	0	0%
	1.2 Estrategia de gestión del RH con enfoque de equidad de género y diversidad diseñada.	Estrategia	0.1	0	0%	0	0	0%
	1.5 Estrategia de gestión de cambio interna y externa implementado.	Estrategia	1	0	0%	0	0	0%
	2.1 Reingeniería de procesos aduaneros y procedimientos operativos estandarizados implementada	Manual Operativo/Procedimientos	0.6	0	0%	0	0	0%
	3.1 Sistemas informáticos SARAH y PECH actualizados	Sistema	0.4	0	0%	0	0	0%
	3.4 Centro de Control y Monitoreo (CCM) con equipamiento adquirido	Modelo diseñado y edificio	1	0	0%	0	0	0%

***Nota*:** Unidades Ejecutoras de Proyectos, al 30 de junio de 2026