SECRETARÍA
DE FINANZAS

Informe de Seguimiento y Evaluación de la Ejecución Presupuestaria Física y Financiera al Tercer Trimestre 2026

406 Secretaría de Estado en el
Despacho de Asuntos de la Mujer
(SEMUJER)

SEGUIMIENTO Y EVALUACIÓN DE LA GESTIÓN PRESUPUESTARIA TERCER TRIMESTRE 2026

406: SECRETARÍA DE ESTADO EN EL DESPACHO DE ASUNTOS DE LA MUJER (SEMUJER)

I. ANTECEDENTES

La Secretaría de Estado en el Despacho de Finanzas realiza el Informe de la Ejecución del Presupuesto de Ingresos y Egresos, con base a los artículos 45 y 46 Capítulo VII "Del Seguimiento y Evaluación de la Ejecución Presupuestaria" del Decreto Legislativo No.83-2004, contentivo de la Ley Orgánica del Presupuesto, Acuerdo No. 1341 de la Secretaría de Finanzas, publicado en el Diario Oficial La Gaceta el 12 de febrero 2009, que aprueba las Normas Técnicas del Subsistema de Presupuesto y Artículo 209 Capítulo VI "Monitoreo, Seguimiento y Evaluación" del Decreto Legislativo No.62-2026 publicado en el diario oficial La Gaceta el 23 de abril de 2026, correspondiente al Presupuesto General de Ingresos y Egresos de la República y sus Disposiciones Generales, Reformulado, Ejercicio Fiscal 2026, Aprobadas por el Congreso Nacional.

a. Autoridad Legislativa

Mediante Decreto Ejecutivo PCM-05-2022 publicado en el Diario Oficial La Gaceta No. 35892 de fecha 6 de abril del 2022, en el Artículo 3, se crea la Secretaría de Estado en el Despacho de Asuntos de la Mujer (SEMUJER) y mediante PCM-23-2023 contentivo de las reformas al Reglamento de Organización, Funcionamiento y Competencias del Poder Ejecutivo contenido en el Decreto Ejecutivo Número PCM-008-97, se establecen las competencias de la Secretaría de Estado en el Despacho de Asuntos de la Mujer (SEMUJER).

b. Misión

Rectorar las políticas públicas encaminadas a la igualdad de derechos y oportunidades plenas para las mujeres en la vida política, cultural, social y económica, con el fin de erradicar toda forma de discriminación, exclusión y violencia contra las mujeres para avanzar hacia un desarrollo sostenible e inclusivo en Honduras.

c. Visión

Ser la Institución del Estado que rectora la igualdad de derechos y oportunidades plenas para las mujeres por medio de la Política Nacional de la Mujer, en toda la Administración Pública Central, Desconcentrada, Descentralizada, Autónoma y los Poderes del Estado, para la reducción de las brechas de desigualdad estructural entre hombres y mujeres.

d. Funciones

- ✓ Impulsar la incorporación de la perspectiva de género e interseccionalidad en la planeación estratégica nacional y sectorial del desarrollo del país, y en la programación de toda la administración pública central, descentralizada y los poderes del Estado.

- ✓ Formular, desarrollar, dirigir y coordinar la ejecución y el seguimiento de las Políticas Públicas Nacionales para las Mujeres, orientadas a alcanzar la igualdad de género y su integración plena al desarrollo sostenible, así como a los planes de acción que la operativicen.

- ✓ Promover la formulación de políticas, planes y programas a nivel municipal, sector privado, sociedad civil y otros actores, dirigido a lograr la justicia de género, la superación de las diversas formas de discriminación contra las mujeres con miras al ejercicio efectivo de sus derechos en la esfera pública y privada.

- ✓ Responsable de coordinar, supervisar y evaluar desde la perspectiva de género e interseccionalidad en los procesos de planeación estratégica y programación del presupuesto nacional de la República y demás inversiones públicas, incluyendo donaciones de cooperación internacional. El instrumento de actuación es el presupuesto de género, herramienta pública, democrática, de acción afirmativa en la asignación de recursos destinados a poner en marcha acciones para cerrar las brechas de discriminación entre hombres y mujeres, garantizando que los recursos sean empleados con justicia de género a favor de las mujeres.

- ✓ Dirigir, coordinar, evaluar y supervisar a las instancias, programas y unidades de género creadas en las entidades descentralizadas y desconcentradas, y las que se crearán a futuro, adscritas a las distintas entidades de la administración pública destinadas a la promoción del mejoramiento de la condición de las mujeres. La

Secretaría de Estado en el Despacho de Asuntos de la Mujer emitirá informes y recomendaciones individuales o conjuntas de carácter vinculante sobre la eficacia y eficiencia de dichas instancias.

- ✓ Supervisar el uso de los recursos gestionados y/o asignados por la Secretaría de Estado en el Despacho de Asuntos de la Mujer, a las Organizaciones Privadas de Desarrollo (OPD), Organizaciones No Gubernamentales (ONG), para garantizar el uso transparente y eficaz para el cual fueron asignados, así como la presentación de informes trimestrales de rendición de cuentas en forma oportuna.

II. RESUMEN DE LA COMPOSICIÓN DEL PRESUPUESTO

El presente Informe contiene el análisis de la Ejecución Física y Financiera del Plan Operativo Anual y del Presupuesto de Ingresos y Egresos de la Secretaría de Estado en el Despacho de Asuntos de la Mujer (SEMUJER), correspondiente al tercer trimestre de 2026. La SEMUJER cuenta con un presupuesto aprobado de L143,403,743 representando el 0.03% del Presupuesto General de Ingresos y Egresos de la República, que asciende a L444,335,810,947.

La siguiente sección del informe provee un análisis de la composición del presupuesto vigente:

a. Fuente de Presupuesto Vigente

El presupuesto Vigente para el Ejercicio Fiscal 2026 para la Secretaría de Estado en el Despacho de Asuntos de la Mujer (SEMUJER), asciende a L143,403,743 financiado exclusivamente con Fondos Nacionales Fuente 11- Tesoro Nacional.

b. Presupuesto Vigente por Grupo

Como se muestra en la gráfica siguiente, la porción más relevante del presupuesto la contiene el Grupo del Gasto Servicios Personales con 60.6% y en el mismo se consignan asignaciones presupuestarias para el pago de sueldos y colaterales de personal que labora bajo la modalidad permanente (La institución cuenta con 132 puestos permanentes) y del personal que se desempeña por contrato (30 puestos), asignaciones para gastos de representación en el país y para prestaciones laborales; destacando también el presupuesto

vigente del grupo del gasto Transferencias y Donaciones que cuenta con el segundo mayor monto con respecto al presupuesto vigente institucional y ejecutó 1.2% de sus asignaciones presupuestarias vigentes al tercer trimestre que ascienden a L31,407,901; en este grupo se concentran las transferencias a las Ong´s que brindan sus servicios como casas refugio a las mujeres víctimas de la violencia doméstica; asignaciones presupuestarias para la construcción de nuevas casas refugio mediante convenios con las diferentes Alcaldías Municipales; así como las cuotas ordinarias a Organismos Internaciones según convenio suscrito.

Gráfico No. 1
Presupuesto Vigente por Grupo

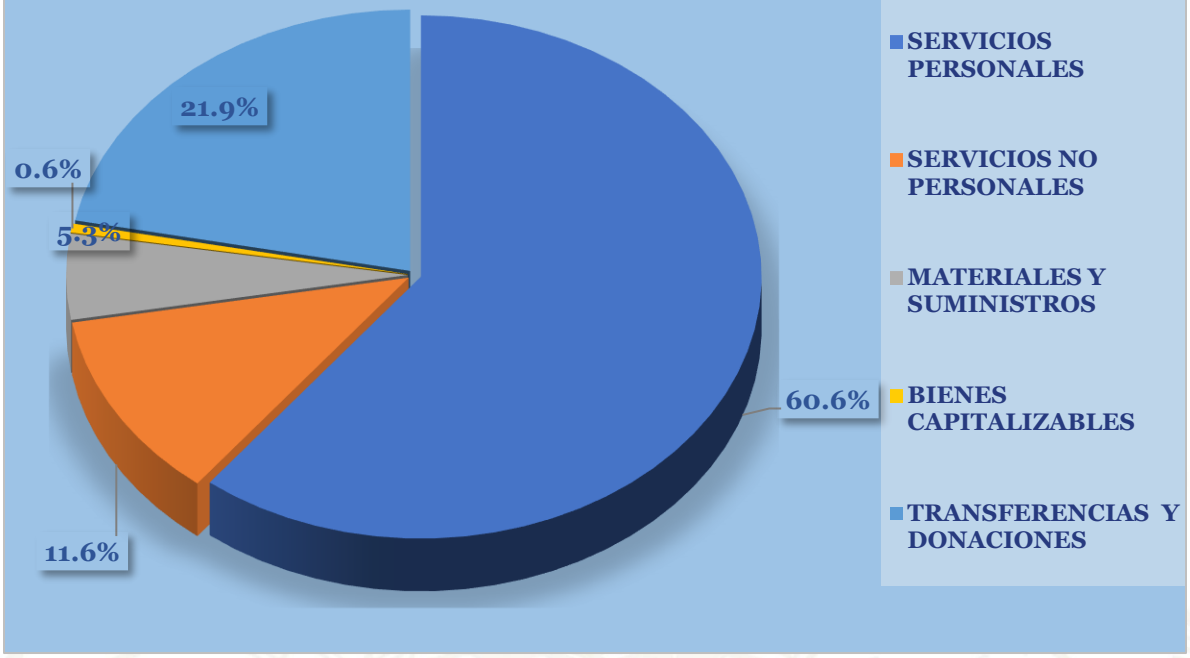

c. Gasto por Grupo Ejecutado 2024-2025-Vigente 2026.

La gráfica siguiente muestra la distribución de los gastos presupuestarios en los últimos dos años (2024 y 2025) comparado con el presupuesto vigente en el Ejercicio Fiscal, 2026. Los datos revelan un aumento progresivo en la ejecución presupuestaria durante el período analizado, destacando la ejecución del Grupo del Gasto Servicios Personales con un porcentaje de crecimiento del 31.7% con respecto a la ejecución mostrada por este grupo en el año 2024 y de un crecimiento del 35.5% con respecto a la ejecución reflejada en el año 2025; lo anterior en vista de la ampliación de los servicios que presta la institución con apertura de oficinas regionales por lo que deriva en la contratación de nuevo personal.

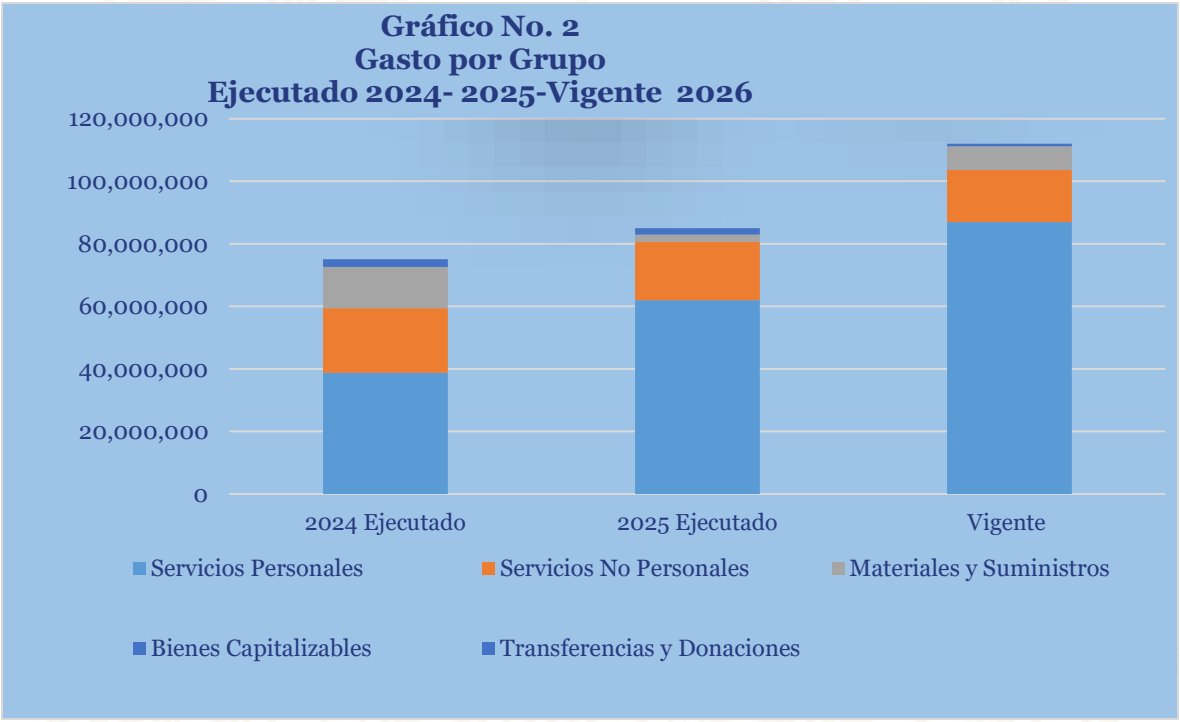

d. Presupuesto Vigente por Programa

El presupuesto vigente a nivel de programas se concentra en un único programa que figura en la categoría programática de la institución, denominado “Programa 11 – Promover la Justicia de Género, Igualdad de Derechos y Oportunidades Plenas para las Mujeres y Niñas” cuyo presupuesto asciende a L143,403,743; este Programa tiene como objetivo promover la justicia de género, igualdad de derechos y oportunidades plenas para las mujeres y niñas.

e. Gasto por Programa Ejecutado 2024-2025-Vigente 2026

La gráfica siguiente muestra el total de gastos del programa durante los últimos dos años comparado con el presupuesto vigente, cuyo vigente incrementó en un 33.4.% con respecto a la ejecución de este programa en el año 2024 y de un 22.1% con respecto a lo ejecutado por este Programa en el año 2025 a través de este programa se promueve la justicia de género, igualdad de derechos y oportunidades plenas para las mujeres y niñas así como fortalecer la institucionalidad pública a nivel central y municipal para la transversalización de la perspectiva de género en la planificación y presupuestación, mediante la coordinación interinstitucional, el fortalecimiento de capacidades y la implementación de mecanismos de monitoreo y rendición de cuentas, orientados a promover la igualdad y reducir las brechas de género.

Gráfico No. 3
Gasto por Programas
Ejecutado 2024-2025- Vigente 2026

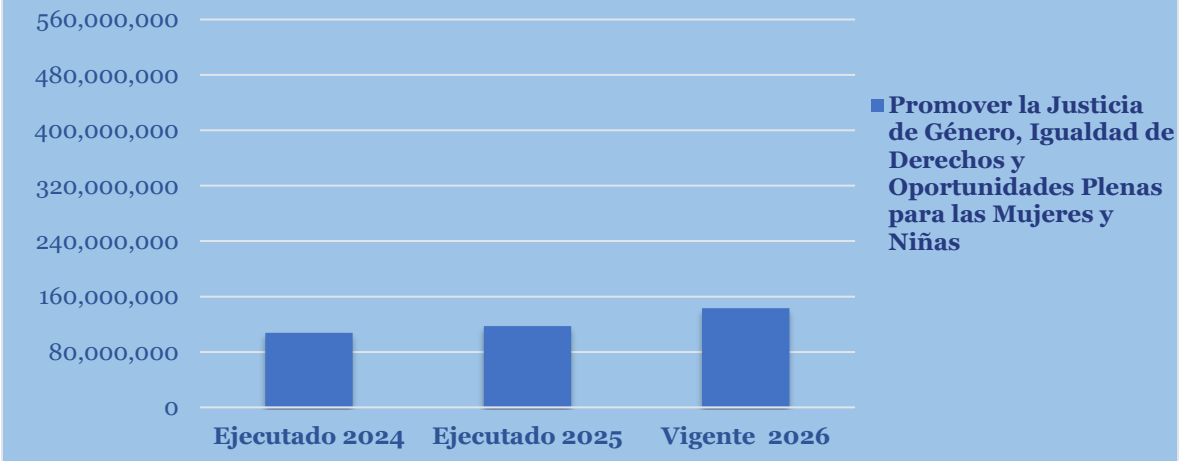

III. ANÁLISIS DE LA EJECUCIÓN PRESUPUESTARIA

a. Asuntos Relevantes

No se presentaron asuntos relevante

b. Análisis de los Objetivos

La Secretaría de Estado en el Despacho de Asuntos de la Mujer cuenta con un solo Objetivo operativo:

1. Promover la implementación participativa de las Políticas Públicas en materia de género y derechos humanos de las mujeres, a nivel central y municipal, así como de los instrumentos y marcos normativos internacionales, asegurando la aplicación de los principios de inclusión, no discriminación, interseccionalidad, transversalización del enfoque de género, monitoreo y rendiciòn de cuentas en la administración pública del Estado de Honduras, a fin de impulsar la igualdad formal, real y el desarrollo sostenible para todas las mujeres.

c. Análisis de los Ingresos

Esta institución no genera Recursos Propios.

d. Análisis de los Gastos

1. Gastos por Grupo

La clasificación por objeto del gasto se conceptúa como una ordenación sistemática y homogénea de los bienes, servicios y las transferencias que el Sector Público aplica en el desarrollo de su gestión.

Cuadro No. 1
Ejecución de Egresos por Grupo de Gasto
(Cifras en Lempiras)

Grupo	Presupuesto Aprobado	Presupuesto Vigente	Ejecutado III Trimestre	Ejecutado Acumulado	Disponible	% Trim	% Acum
Servicios Personales	83,727,291	86,911,931	18,013,320	51,159,722	35,752,209	20.7	58.9
Servicios No Personales	23,441,840	16,701,030	1,949,302	2,924,234	13,776,796	11.7	17.5
Materiales y Suministros	3,027,612	7,583,782	316,882	536,078	7,047,704	4.2	7.1
Bienes Capitalizables	799,099	799,099	6,520.50	6,520.50	792,579	0.8	0.8
Transferencias y Donaciones	32,407,901	31,407,901	387,500	1,400,000	30,007,901	1.2	4.5
Total	**143,403,743**	**143,403,743**	**20,673,524**	**56,026,554**	**87,377,189**	**14.4**	**39.1**

Observaciones sobre Ejecución Trimestral

Durante el tercer trimestre 2026, se presenta una ejecución baja, alcanzando un porcentaje de solo el 14.4% de ejecución de sus asignaciones trimestrales, concentrándose dicha ejecución principalmente en el grupo de Servicios Personales destinado al pago de sueldos, colaterales del personal permanente y por contrato, prestaciones laborales y gastos de representación en el país.- Asimismo, se observó una ejecución mínima del 1.2% en Transferencias y Donaciones que es el grupo que cuenta con el segundo mayor monto del presupuesto vigente y su ejecución fue exclusivamente en Transferencias Corrientes a Instituciones sin Fines de Lucro en lo que corresponde a la Transferencia a Ong's que prestan sus servicios como Casas Refugio a las mujeres que sufren violencia doméstica.

Observaciones sobre Ejecución Acumulada

En términos de la ejecución acumulada continúa mostrándose un avance limitado respecto al presupuesto vigente, en vista que se presenta solo el 39.1% de ejecución, afectándose salarios y colaterales del personal permanente y por contrato, prestaciones laborales y gastos de representación en el país en el Grupo que presenta el mayor porcentaje ejecutado en función de su presupuesto vigente "Servicios Personales" que alcanzó el 58.9%; Transferencias y Donaciones ejecutó el 4.5% de su presupuesto vigente que contiene el segundo mayor monto del presupuesto institucional en transferencias a ONG´s que prestan sus servicios como casas refugio.

Respuesta de la Institución
No se requiere respuesta la institución

2. Gastos por Programa

Esta sección brinda una descripción general tanto del desempeño financiero como el físico del programa para el presente trimestre, así como también a la fecha. La información financiera de dicho programa ha sido consolidada. Para información detallada ver Anexo 2.

b. Programas Operativos

Programa 11 – Promover la Justicia de Género, Igualdad de Derechos y Oportunidades Plenas para las Mujeres y Niñas

El objetivo del programa es promover la justicia de género, igualdad de derechos y oportunidades plenas para las mujeres y niñas así como fortalecer la institucionalidad pública a nivel central y municipal para la transversalización de la perspectiva de género en la planificación y presupuestación, mediante la coordinación interinstitucional, el fortalecimiento de capacidades y la implementación de mecanismos de monitoreo y rendición de cuentas, orientados a promover la igualdad y reducir las brechas de género.

Cuadro No. 2
Ejecución de Egresos por Programa
(Cifras en Lempiras)

Información Financiera						
Presupuesto Aprobado	**Presupuesto Vigente**	**Ejecutado III Trimestre**	**Ejecutado Acumulado**	**Disponible**	**% Trimestre**	**% Acumulado**
143,403,743	143,403,743	**20,673,524.31**	**56,026,554.30**	**87,377,188.70**	14.4	39.1
Información Física						
Descripción del Producto	Oficinas Municipales de la Mujer (OMM) implementan acciones afirmativas para promover la igualdad de derechos y oportunidades, y prevenir la violencia contra mujeres, adolescentes y niñas a nivel locaFormación a través de capacitaciones, talleres, campañas en materia de los delitos de Explotación Sexual, Trata de Personas, Derechos Humanos con enfoque de interculturalidad e interseccionalidad dirigidos a hombres, mujeres, niñas, niños y adolescentes, entidades públicas, privadas y sociedad civil.		**Unidad de Medida del producto**	75-Porcentaje		
Trimestral						
Programado		**Ejecutado**		**% de Ejecución**		
Cantidad	**Asignación Presupuestaria**	**Cantidad**	**Asignación Presupuestaria**	**Cantidad**	**Asignación Presupuestaria**	
15	65,179,120	15	20,673,524	100.0	31.7	
Anual						
Programado		**Ejecutado**		**% de Ejecución**		
Cantidad	**Asignación Presupuestaria**	**Cantidad**	**Asignación Presupuestaria**	**Cantidad**	**Asignación Presupuestaria**	
30	143,403,743	15	56,026,554	50.0	39.1	

Observaciones sobre Ejecución Trimestral

Durante el tercer trimestre de 2026, el Programa presentó una ejecución financiera baja, equivalente al 14.4% de sus asignaciones presupuestarias vigentes. La mayor parte de la ejecución se concentró en el grupo Servicios Personales, destinado al pago de sueldos,

colaterales del personal permanente y por contrato, prestaciones laborales y gastos de representación en el país. En relación con la ejecución física, el cumplimiento de las metas trimestrales evidencia que se cumplió con la meta programada de 15 Oficinas Municipales que implementan acciones afirmativas para promover la igualdad de derechos y oportunidades y prevenir la violencia contra mujeres ejecutándose un valor de L20,673,524 que representa un 31.7% del monto total asignado en el trimestre para el cumplimiento de metas que fue de L65,179,120.

Observaciones sobre la Ejecución acumulada.

Al cierre del período, la ejecución financiera acumulada alcanzó el 39.1% del presupuesto vigente, reflejando un avance limitado en función de una ejecución lineal. Dentro de este resultado, el grupo Servicios Personales registró el mayor nivel de ejecución acumulada, con 58.8%, mientras que Transferencias y Donaciones mostró una ejecución mínima, asociada a transferencias corrientes a instituciones sin fines de lucro que prestan servicios como Casas Refugio a mujeres víctimas de violencia doméstica. La ejecución física registra una programación acumulada de 32 “Oficinas Municipales de la Mujer (OMM)” que implementan acciones afirmativas para promover la igualdad de derechos y oportunidades, y prevenir la violencia contra mujeres, adolescentes y niñas a nivel local, formación a través de capacitaciones, talleres, campañas en materia de los delitos de Explotación Sexual, Trata de Personas, Derechos Humanos con enfoque de interculturalidad e interseccionalidad dirigidos a hombres, mujeres, niñas, niños y adolescentes, entidades públicas, privadas y sociedad civil, ejecutando un 4.4% de su presupuesto vigente que asciende a L31,407,901.00.

Respuesta de la Institución

No se requiere respuesta de la institución

Modificaciones presupuestarias relevantes del programa

No se realizó modificaciones relevantes en el programa

IV. RECOMENDACIONES

- La institución debe fortalecer la programación y el seguimiento mensual de las actividades y recursos, priorizando los grupos con baja ejecución para acelerar el cumplimiento de las metas físicas y financieras durante el próximo trimestre.
- La institución debe implementar un plan de recuperación con responsables, plazos e indicadores de avance, enfocado en reducir las brechas entre la ejecución acumulada y el presupuesto vigente, especialmente en Transferencias y Donaciones, y asegurar el cumplimiento de los resultados previstos al cierre del ejercicio fiscal.

V. ANEXOS

1. Clasificación del Objeto Específico del Gastos y Tipos de Fondos.

   1.1 Objetiva Clasificación del Gasto por Objeto Tesoro Nacional.

2. Ejecución por Programa y Grupo de Gasto.

ANEXO Nº 1
SECRETARÍA DE FINANZAS
ADMINISTRACIÓN PÚBLICA CENTRAL
INSTITUCIÓN 406: SECRETARÍA DE ESTADO EN EL DESPACHO DE ASUNTOS DE LA MUJER (SEMUJER)
PRESUPUESTO DE EGRESOS POR OBJETO DETALLADO
TERCER TRIMESTRE DE 2026
FONDOS TOTALES
(Cifras en Lempiras)

Objeto	Descripción	Presupuesto Aprobado	Presupuesto Vigente	Ejecutado III Trimestre	Ejecutado Acumulado	Variación Trimestral		Variación Acumulada	
						Vigente / Ejecutado	% de Ejecución	Vigente / Acumulado	% de Ejecución
10000	**SERVICIOS PERSONALES**	**83,727,291**	**86,911,931**	**18,013,320**	**51,159,722**	**68,898,611**	**20.7**	**35,752,209**	**58.9**
11100	Sueldos Básicos	53,766,000	48,930,500	10,518,147	29,791,210	38,412,353	21.5	19,139,290	60.9
11510	Decimotercer Mes	4,480,500	4,078,361	94,081	755,923	3,984,280	2.3	3,322,438	18.5
11520	Decimocuarto Mes	4,480,500	3,383,606	61,516	3,326,852	3,322,090	1.8	56,754	98.3
11600	Complementos	1,796,517	624,895	344,430	560,721	280,465	55.1	64,174	89.7
11710	Contribuciones al Instituto Nacional de Jubilaciones y Pensiones de los Empleados y Funcionarios del Poder Ejecutivo	7,796,070	7,094,922	1,156,247	3,451,663	5,938,675	16.3	3,643,259	48.6
11750	Contribuciones para Seguro Social	1,074,713	976,353	6,106	476,439	970,247	0.6	499,914	48.8
12100	Sueldos Básicos	3,802,800	8,667,992	2,915,103	4,424,877	5,752,889	33.6	4,243,115	51.0
12410	Decimotercer Mes	316,900	722,342	22,433	22,433	699,909	3.1	699,909	3.1
12420	Decimocuarto Mes	316,900	692,985	40,567	159,958	652,418	5.9	533,027	23.1
12550	Contribuciones para Seguro Social	152,410	329,078	26,556	69,848	302,522	8.1	259,230	21.2
14300	Gastos de Representacion en el Pais	420,000	420,000	105,000	269,833	315,000	25.0	150,167	64.2
16200	Compensaciones	5,323,981	10,990,897	2,723,134	7,849,964	8,267,763	24.8	3,140,933	71.4
20000	**SERVICIOS NO PERSONALES**	**23,441,840**	**16,701,030**	**1,949,302**	**2,924,234**	**14,751,728**	**11.7**	**13,776,796**	**17.5**
21110	Suministro De EnergíA EléCtrica	216,000	216,000	34,321	78,180	181,679	15.9	137,820	36.2
21200	Agua	18,000	18,000	303	4,515	17,697	1.7	13,485	25.1
21430	Telefonía Celular	132,000	132,000	-	41,909	132,000	-	90,091	31.7
22100	Alquiler de Edificios, Viviendas y Locales	570,000	570,000	255,925	476,175	314,075	44.9	93,825	83.5
23100	Mantenimiento y Reparación de Edificios y Locales	50,000	50,000	-	2,840	50,000	-	47,160	5.7
23200	Mantenimiento y Reparación de Equipos y Medios de Transporte	505,000	315,000	76,341	116,913	238,659	24.2	198,087	37.1
23350	Mantenimiento y Reparación de Equipo para Computación	60,000	60,000	-	-	60,000	-	60,000	-
23360	Mantenimiento y Reparación de Equipo de Oficina y Muebles	50,000	35,000	-	-	35,000	-	35,000	-
23390	Mantenimiento y Reparación de Otros Equipos	-	10,000	-	-	10,000	-	10,000	-
23500	Limpieza, Aseo y Fumigación	50,000	40,000	-	-	40,000	-	40,000	-
23600	Mantenimiento de Sistemas Informáticos	870,000	870,000	-	-	870,000	-	870,000	-
24130	Servicios MéDicos	296,000	296,000	-	-	296,000	-	296,000	-
24500	Servicios de Capacitación	170,000	-	-	-	-	-	-	-
24710	Servicios De ConsultoríA De GestióN Administrativa Y Financiera	978,190	1,428,190	-	200,000	1,428,190	-	1,228,190	14.0
25100	Servicio de Transporte	23,000	17,000	13,290	13,290	3,710	78.2	3,710	78.2
25300	Servicio de Imprenta, Publicaciones y Reproducciones	4,497,331	12,771	-	12,771	12,771	-	1	100.0
25400	Primas y Gastos de Seguro	150,000	117,000	-	11,953	117,000	-	105,047	10.2
25600	Publicidad y Propaganda	558,000	558,000	-	-	558,000	-	558,000	-
25700	Servicio de Internet	84,000	84,000	27,931	47,596	56,069	33.3	36,404	56.7
26110	Pasajes Nacionales	1,164,450	1,055,450	4,724	4,724	1,050,726	0.4	1,050,726	0.4
26120	Pasajes al Exterior	100,000	100,000	-	27,871	100,000	-	72,129	27.9

ANEXO Nº 1
SECRETARÍA DE FINANZAS
ADMINISTRACIÓN PÚBLICA CENTRAL
INSTITUCIÓN 406: SECRETARÍA DE ESTADO EN EL DESPACHO DE ASUNTOS DE LA MUJER (SEMUJER)
PRESUPUESTO DE EGRESOS POR OBJETO DETALLADO
TERCER TRIMESTRE DE 2026
FONDOS TOTALES
(Cifras en Lempiras)

Objeto	Descripción	Presupuesto Aprobado	Presupuesto Vigente	Ejecutado III Trimestre	Ejecutado Acumulado	Variación Trimestral		Variación Acumulada	
						Vigente / Ejecutado	% de Ejecución	Vigente / Acumulado	% de Ejecución
26210	Viáticos Nacionales	1,079,613	1,169,613	935,741	1,162,983	233,872	80.0	6,630	99.4
26220	Viáticos al Exterior	200,000	200,000	26,791	39,009	173,209	13.4	160,991	19.5
27210	Tasas	100,000	118,000	114,476	115,864	3,524	97.0	2,136	98.2
29100	Ceremonial y Protocolo	11,520,256	9,229,006	459,459	567,641	8,769,547	5.0	8,661,365	6.2
30000	**MATERIALES Y SUMINISTROS**	**3,027,612**	**7,583,782**	**316,882**	**536,078**	**7,266,900**	**4.2**	**7,047,704**	**7.1**
31110	Productos Alimenticios Y Bebidas	1,119,340	1,059,340	60,776	82,451	998,564	5.7	976,889	7.8
31410	Productos Agrícolas	67,200	67,200		-	67,200	-	67,200	-
31500	Madera, Corcho y sus Manufacturas	-	2,500	2,500	2,500	-	100.0	-	100.0
32200	Confecciones Textiles	160,000	167,200	7,200	7,200	160,000	4.3	160,000	4.3
33100	Productos De Papel Y CartóN	100,000	137,000	6,532	22,172	130,468	4.8	114,828	16.2
33300	Productos de Artes Gráficas	15,000	4,494,560	-	-	4,494,560	-	4,494,560	-
33500	Libros, Revistas y Periódicos	50,000	30,000	-	-	30,000	-	30,000	-
34400	Llantas y Cámaras de Aire	100,000	50,000	-	-	50,000	-	50,000	-
35210	Productos Farmacéuticos y Medicinales Varios	15,000	15,000	-	-	15,000	-	15,000	-
35620	Diesel	404,880	554,880	212,964	386,221	341,916	38.4	168,659	69.6
35800	Productos de Material Plástico	-	16,792	1,791	1,791	15,001	10.7	15,001	10.7
35930	Productos Químicos de Uso Personal	58,800	62,670	3,869	3,869	58,801	6.2	58,801	6.2
36400	Herramientas Menores	90,560	84,560	-	-	84,560	-	84,560	-
36930	Elementos de Ferretería	20,000	9,000	-	-	9,000	-	9,000	-
39100	Elementos de Limpieza y Aseo Personal	25,706	25,706	11,063	12,730	14,643	43.0	12,976	49.5
39200	Utiles de Escritorio, Oficina y Enseñanza	80,000	90,000	7,732	14,688	82,268	8.6	75,312	16.3
39300	Utiles y Materiales Eléctricos	-	4,000	-	-	4,000	-	4,000	-
39400	Utensilios de Cocina y Comedor	18,060	30,308	1,012	1,012	29,296	3.3	29,296	3.3
39600	Repuestos y Accesorios	703,066	683,066	1,445	1,445	681,621	0.2	681,621	0.2
40000	**BIENES CAPITALIZABLES**	**799,099**	**799,099**	**6,521**	**6,521**	**792,579**	**0.8**	**792,579**	**0.8**
42110	Muebles Varios de Oficina	67,099	28,530	-	-	28,530	-	28,530	-
42120	Equipos Varios de Oficina	75,000	-	-	-	-	-	-	-
42600	Equipos para Computación	657,000	770,569	6,521	6,521	764,049	0.8	764,049	0.8
50000	**TRANSFERENCIAS Y DONACIONES**	**32,407,901**	**31,407,901**	**387,500**	**1,400,000**	**31,020,401**	**1.2**	**30,007,901**	**4.5**
51310	Transferencias Corrientes A Instituciones Sin Fines De Lucro	6,025,000	5,025,000	387,500	1,400,000	4,637,500	7.7	3,625,000	27.9
53310	Transferencias a Organismos Internacionales - Cuotas Ordinarias	382,901	382,901	-	-	382,901	-	382,901	-
55170	Transferencias de Capital a Gobiernos Locales	26,000,000	26,000,000	-	-	26,000,000	-	26,000,000	-
Total		**143,403,743**	**143,403,743**	**20,673,524**	**56,026,554**	**122,730,219**	**14.4**	**87,377,189**	**39.1**

ANEXO N° 1.1
SECRETARÍA DE FINANZAS
ADMINISTRACIÓN PÚBLICA CENTRAL
INSTITUCIÓN 406: SECRETARÍA DE ESTADO EN EL DESPACHO DE ASUNTOS DE LA MUJER (SEMUJER)
PRESUPUESTO DE EGRESOS POR OBJETO DETALLADO
TERCER TRIMESTRE DE 2026
FONDOS DEL TESORO NACIONAL
(Cifras en Lempiras)

Objeto	Descripción	Presupuesto Aprobado	Presupuesto Vigente	Ejecutado III Trimestre	Ejecutado Acumulado	Variación Trimestral		Variación Acumulada	
						Vigente / Ejecutado	% de Ejecución	Vigente / Acumulado	% de Ejecución
10000	**SERVICIOS PERSONALES**	**83,727,291**	**86,911,931**	**18,013,320**	**51,159,722**	**68,898,611**	**20.7**	**35,752,209**	**58.9**
11100	Sueldos Básicos	53,766,000	48,930,500	10,518,147	29,791,210	38,412,353	21.5	19,139,290	60.9
11510	Decimotercer Mes	4,480,500	4,078,361	94,081	755,923	3,984,280	2.3	3,322,438	18.5
11520	Decimocuarto Mes	4,480,500	3,383,606	61,516	3,326,852	3,322,090	1.8	56,754	98.3
11600	Complementos	1,796,517	624,895	344,430	560,721	280,465	55.1	64,174	89.7
11710	Contribuciones al Instituto Nacional de Jubilaciones y Pensiones de los Empleados y Funcionarios del Poder Ejecutivo	7,796,070	7,094,922	1,156,247	3,451,663	5,938,675	16.3	3,643,259	48.6
11750	Contribuciones para Seguro Social	1,074,713	976,353	6,106	476,439	970,247	0.6	499,914	48.8
12100	Sueldos Básicos	3,802,800	8,667,992	2,915,103	4,424,877	5,752,889	33.6	4,243,115	51.0
12410	Decimotercer Mes	316,900	722,342	22,433	22,433	699,909	3.1	699,909	3.1
12420	Decimocuarto Mes	316,900	692,985	40,567	159,958	652,418	5.9	533,027	23.1
12550	Contribuciones para Seguro Social	152,410	329,078	26,556	69,848	302,522	8.1	259,230	21.2
14300	Gastos de Representacion en el Pais	420,000	420,000	105,000	269,833	315,000	25.0	150,167	64.2
16200	Compensaciones	5,323,981	10,990,897	2,723,134	7,849,964	8,267,763	24.8	3,140,933	71.4
20000	**SERVICIOS NO PERSONALES**	**23,441,840**	**16,701,030**	**1,949,302**	**2,924,234**	**14,751,728**	**11.7**	**13,776,796**	**17.5**
21110	Suministro De EnergíA EléCtrica	216,000	216,000	34,321	78,180	181,679	15.9	137,820	36.2
21200	Agua	18,000	18,000	303	4,515	17,697	1.7	13,485	25.1
21430	Telefonía Celular	132,000	132,000	-	41,909	132,000	-	90,091	31.7
22100	Alquiler de Edificios, Viviendas y Locales	570,000	570,000	255,925	476,175	314,075	44.9	93,825	83.5
23100	Mantenimiento y Reparación de Edificios y Locales	50,000	50,000	-	2,840	50,000	-	47,160	5.7
23200	Mantenimiento y Reparación de Equipos y Medios de Transporte	505,000	315,000	76,341	116,913	238,659	24.2	198,087	37.1
23350	Mantenimiento y Reparación de Equipo para Computación	60,000	60,000	-	-	60,000	-	60,000	-
23360	Mantenimiento y Reparación de Equipo de Oficina y Muebles	50,000	35,000	-	-	35,000	-	35,000	-
23390	Mantenimiento y Reparación de Otros Equipos	-	10,000	-	-	10,000	-	10,000	-
23500	Limpieza, Aseo y Fumigación	50,000	40,000	-	-	40,000	-	40,000	-
23600	Mantenimiento de Sistemas Informáticos	870,000	870,000	-	-	870,000	-	870,000	-
24130	Servicios MéDicos	296,000	296,000	-	-	296,000	-	296,000	-
24500	Servicios de Capacitación	170,000	-	-	-	-	-	-	-
24710	Servicios De ConsultoríA De GestióN Administrativa Y Financiera	978,190	1,428,190	-	200,000	1,428,190	-	1,228,190	14.0
25100	Servicio de Transporte	23,000	17,000	13,290	13,290	3,710	78.2	3,710	78.2
25300	Servicio de Imprenta, Publicaciones y Reproducciones	4,497,331	12,771	-	12,771	12,771	-	1	100.0
25400	Primas y Gastos de Seguro	150,000	117,000	-	11,953	117,000	-	105,047	10.2
25600	Publicidad y Propaganda	558,000	558,000	-	-	558,000	-	558,000	-
25700	Servicio de Internet	84,000	84,000	27,931	47,596	56,069	33.3	36,404	56.7
26110	Pasajes Nacionales	1,164,450	1,055,450	4,724	4,724	1,050,726	0.4	1,050,726	0.4
26120	Pasajes al Exterior	100,000	100,000	-	27,871	100,000	-	72,129	27.9

ANEXO N° 1.1
SECRETARÍA DE FINANZAS
ADMINISTRACIÓN PÚBLICA CENTRAL
INSTITUCIÓN 406: SECRETARÍA DE ESTADO EN EL DESPACHO DE ASUNTOS DE LA MUJER (SEMUJER)
PRESUPUESTO DE EGRESOS POR OBJETO DETALLADO
TERCER TRIMESTRE DE 2026
FONDOS DEL TESORO NACIONAL
(Cifras en Lempiras)

Objeto	Descripción	Presupuesto Aprobado	Presupuesto Vigente	Ejecutado III Trimestre	Ejecutado Acumulado	Variación Trimestral		Variación Acumulada	
						Vigente / Ejecutado	% de Ejecución	Vigente / Acumulado	% de Ejecución
26210	Viáticos Nacionales	1,079,613	1,169,613	935,741	1,162,983	233,872	80.0	6,630	99.4
26220	Viáticos al Exterior	200,000	200,000	26,791	39,009	173,209	13.4	160,991	19.5
27210	Tasas	100,000	118,000	114,476	115,864	3,524	97.0	2,136	98.2
29100	Ceremonial y Protocolo	11,520,256	9,229,006	459,459	567,641	8,769,547	5.0	8,661,365	6.2
30000	**MATERIALES Y SUMINISTROS**	**3,027,612**	**7,583,782**	**316,882**	**536,078**	**7,266,900**	**4.2**	**7,047,704**	**7.1**
31110	Productos Alimenticios Y Bebidas	1,119,340	1,059,340	60,776	82,451	998,564	5.7	976,889	7.8
31410	Productos Agrícolas	67,200	67,200		-	67,200	-	67,200	-
31500	Madera, Corcho y sus Manufacturas	-	2,500	2,500	2,500	-	100.0	-	100.0
32200	Confecciones Textiles	160,000	167,200	7,200	7,200	160,000	4.3	160,000	4.3
33100	Productos De Papel Y CartóN	100,000	137,000	6,532	22,172	130,468	4.8	114,828	16.2
33300	Productos de Artes Gráficas	15,000	4,494,560	-	-	4,494,560	-	4,494,560	-
33500	Libros, Revistas y Periódicos	50,000	30,000	-	-	30,000	-	30,000	-
34400	Llantas y Cámaras de Aire	100,000	50,000	-	-	50,000	-	50,000	-
35210	Productos Farmacéuticos y Medicinales Varios	15,000	15,000	-	-	15,000	-	15,000	-
35620	Diesel	404,880	554,880	212,964	386,221	341,916	38.4	168,659	69.6
35800	Productos de Material Plástico	-	16,792	1,791	1,791	15,001	10.7	15,001	10.7
35930	Productos Químicos de Uso Personal	58,800	62,670	3,869	3,869	58,801	6.2	58,801	6.2
36400	Herramientas Menores	90,560	84,560	-	-	84,560	-	84,560	-
36930	Elementos de Ferretería	20,000	9,000	-	-	9,000	-	9,000	-
39100	Elementos de Limpieza y Aseo Personal	25,706	25,706	11,063	12,730	14,643	43.0	12,976	49.5
39200	Utiles de Escritorio, Oficina y Enseñanza	80,000	90,000	7,732	14,688	82,268	8.6	75,312	16.3
39300	Utiles y Materiales Eléctricos	-	4,000	-	-	4,000	-	4,000	-
39400	Utensilios de Cocina y Comedor	18,060	30,308	1,012	1,012	29,296	3.3	29,296	3.3
39600	Repuestos y Accesorios	703,066	683,066	1,445	1,445	681,621	0.2	681,621	0.2
40000	**BIENES CAPITALIZABLES**	**799,099**	**799,099**	**6,521**	**6,521**	**792,579**	**0.8**	**792,579**	**0.8**
42110	Muebles Varios de Oficina	67,099	28,530	-	-	28,530	-	28,530	-
42120	Equipos Varios de Oficina	75,000	-	-	-	-	-	-	-
42600	Equipos para Computación	657,000	770,569	6,521	6,521	764,049	0.8	764,049	0.8
50000	**TRANSFERENCIAS Y DONACIONES**	**32,407,901**	**31,407,901**	**387,500**	**1,400,000**	**31,020,401**	**1.2**	**30,007,901**	**4.5**
51310	Transferencias Corrientes A Instituciones Sin Fines De Lucro	6,025,000	5,025,000	387,500	1,400,000	4,637,500	7.7	3,625,000	27.9
53310	Transferencias a Organismos Internacionales - Cuotas Ordinarias	382,901	382,901	-	-	382,901	-	382,901	-
55170	Transferencias de Capital a Gobiernos Locales	26,000,000	26,000,000	-	-	26,000,000	-	26,000,000	-
Total		**143,403,743**	**143,403,743**	**20,673,524**	**56,026,554**	**122,730,219**	**14.4**	**87,377,189**	**39.1**

ANEXO Nº 2
SECRETARÍA DE FINANZAS
ADMINISTRACIÓN PÚBLICA CENTRAL
INSTITUCIÓN 406: SECRETARÍA DE ESTADO EN EL DESPACHO DE ASUNTOS DE LA MUJER (SEMUJER)
PRESUPUESTO DE EGRESOS POR PROGRAMA Y GRUPO DE GASTO
TERCER TRIMESTRE DE 2026
TOTAL FONDOS
(Cifras en Lempiras)

Programa	Grupo	Descripción	Presupuesto Aprobado	Presupuesto Vigente	Ejecutado III Trimestre	Ejecutado Acumulado	Variación Trimestral		Variación Acumulada	
							Vigente / Ejecutado	% de Ejecución	Vigente / Acumulado	% de Ejecución
11		**PROMOVER LA JUSTICIA DE GENERO, IGUALDAD DE DERECHOS Y OPORTUNIDADES PLENAS PARA LAS MUJERES Y NIÑAS**	**143,403,743**	**143,403,743**	**20,673,524**	**56,026,554**	**122,730,219**	**14.4**	**87,377,189**	**39.1**
	10000	SERVICIOS PERSONALES	83,727,291	86,911,931	18,013,320	51,159,722	68,898,611	20.7	35,752,209	58.9
	20000	SERVICIOS NO PERSONALES	23,441,840	16,701,030	1,949,302	2,924,234	14,751,728	11.7	13,776,796	17.5
	30000	MATERIALES Y SUMINISTROS	3,027,612	7,583,782	316,882	536,078	7,266,900	4.2	7,047,704	7.1
	40000	BIENES CAPITALIZABLES	799,099	799,099	6,521	6,521	792,579	0.8	792,579	0.8
	50000	TRANSFERENCIAS Y DONACIONES	32,407,901	31,407,901	387,500	1,400,000	31,020,401	1.2	30,007,901	4.5
TOTAL			**143,403,743**	**143,403,743**	**20,673,524**	**56,026,554**	**122,730,219**	**14.4**	**87,377,189**	**39.1**