SECRETARÍA
DE FINANZAS

Informe de Seguimiento y Evaluación de la Ejecución Presupuestaria Física y Financiera al Tercer Trimestre 2026

410 Secretaría de Estado en los Despachos
de las Culturas, las Artes y los Patrimonios
de los Pueblos de Honduras
(SECAPPH)

SEGUIMIENTO Y EVALUACIÓN DE LA GESTIÓN PRESUPUESTARIA TERCER TRIMESTRE 2026

410: SECREATRIA DE ESTADO EN LOS DESPACHOS DE LA CULTURA, LAS ARTES Y EL PATRIMONIO DE LOS PUEBLS DE HONDURAS (SECAPPH)

I. ANTECEDENTES

La Secretaría de Estado en el Despacho de Finanzas realiza el Informe de la Ejecución del Presupuesto de Ingresos y Egresos, con base a los artículos 45 y 46 Capítulo VII "Del Seguimiento y Evaluación de la Ejecución Presupuestaria" del Decreto Legislativo No.83-2004, contentivo de la Ley Orgánica del Presupuesto, Acuerdo No. 1341 de la Secretaría de Finanzas, publicado en el Diario Oficial La Gaceta el 12 de febrero 2009, que aprueba las Normas Técnicas del Subsistema de Presupuesto y Artículo 262 Capítulo VI "Monitoreo, Seguimiento y Evaluación" del Decreto Legislativo No.62-2026 publicado en el diario oficial La Gaceta el 23 de abril 2026, correspondiente al Presupuesto General de Ingresos y Egresos de la República y sus Disposiciones Generales, Reformulado, Ejercicio Fiscal 2026,Aprobado por el Congreso Nacional.

a. Autoridad Legislativa

Según el Artículo 04 del Decreto Ejecutivo PCM-05-2022, se crea la Secretaría de Estado de las Culturas, Las Artes y los Patrimonios de los Pueblos de Honduras (SECAPPH), la SECAPPH será la que deberá formularse las políticas coherentes con la identidad nacional y respetuosas de la diversidad, que impulsen y reproduzcan nuestras raíces y garanticen el pleno acceso, promoción y protección de la cultura, arte y el patrimonio. Una Subsecretaría de Estado integrara la estructura ministerial.

b. Misión

La Secretaría de las Culturas, las Artes y los Patrimonios de los Pueblos de Honduras (SECAPPH) es la institución rectora de las políticas públicas culturales, que junto a las demás estructuras del Estado y de la Sociedad Hondureña construye la refundación de Honduras, a través de las artes, la salvaguarda de los patrimonios de los pueblos, el libro y documento, revitalizando el desarrollo creativo, los diálogos interculturales para la cohesión social y el buen vivir.

c. Visión

Ser una institución sólida, moderna y confiable que lidera la transformación cultural del país, contribuyendo a una Honduras democrática, cohesionada y próspera, donde las artes, la creatividad y el patrimonio se convierten en motores de desarrollo humano, empleo digno, convivencia pacífica y orgullo nacional, asegurando que todas las personas, sin excepción, puedan vivir, crear y soñar en libertad.

d. Funciones

La SECAPPH tiene como función primordial Garantizar el diseño, ejecución y evaluación de políticas culturales que impulsen el desarrollo artístico, creativo y patrimonial del país, fortaleciendo también las economías creativas. En el marco de su función primordial, se encarga de:

1. Promover el acceso equitativo a los bienes y servicios culturales,
2. Fortalecer la identidad nacional y la participación ciudadana, impulsando la diversidad cultural, la integración social y el bienestar del pueblo hondureño, mediante una transformación cultural sostenible y el crecimiento del sector creativo.

II. RESUMEN DE LA COMPOSICIÓN DEL PRESUPUESTO VIGENTE

El presente Informe contiene el análisis de la Ejecución Física y Financiera del Plan Operativo Anual y del Presupuesto de Ingresos y Egresos de la Secretaría de Estado de las Culturas, Las Artes y los Patrimonios de los Pueblos de Honduras (SECAPPH) correspondiente al tercer trimestre de 2026. La SECAPPH cuenta con un presupuesto aprobado de L586,317,234.00 representando el 0.1% del Presupuesto General de Ingresos y Egresos de la República, que asciende a L444,335,810,947.

La siguiente sección del informe provee un análisis de la composición del presupuesto vigente:

a. Fuente de Presupuesto Vigente

El presupuesto vigente para el Ejercicio Fiscal 2026 para la SECAPPH, asciende a L587,317,234.00 fondos nacionales en su totalidad.

b. Presupuesto Vigente por Grupo

Como se muestra en la gráfica siguiente, la parte más relevante del presupuesto es el Grupo de Gasto de Servicios Personales con 44.4%, Servicios No Personales 15.4%, Bienes Capitalizables 10.6%, Materiales y Suministros 5.7% y Transferencias y Donaciones 23.9%.

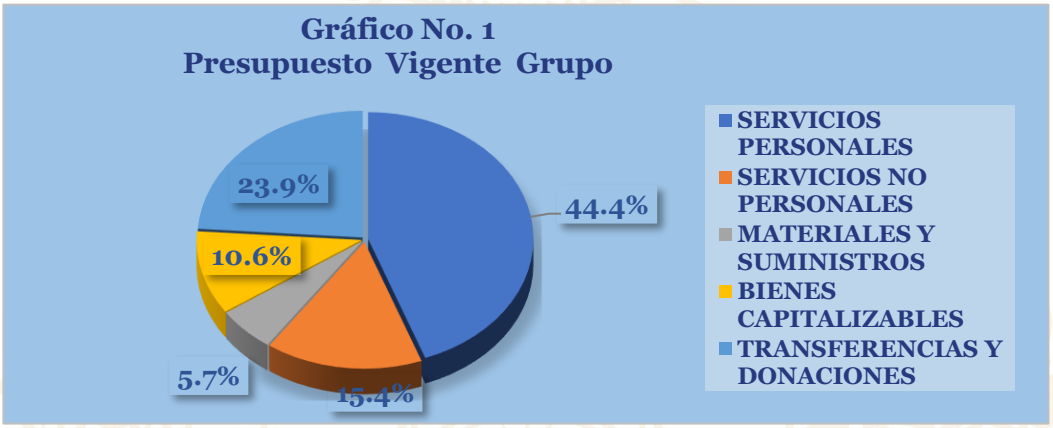

c. Gasto por Grupo Ejecutado 2024-2025-Vigente 2026.

La gráfica siguiente muestra la distribución de los gastos presupuestarios en los últimos dos años (2024 y 2025) considerando también el presupuesto vigente en el Ejercicio Fiscal, 2026. Los datos revelan un aumento progresivo en la ejecución presupuestaria durante el período analizado.

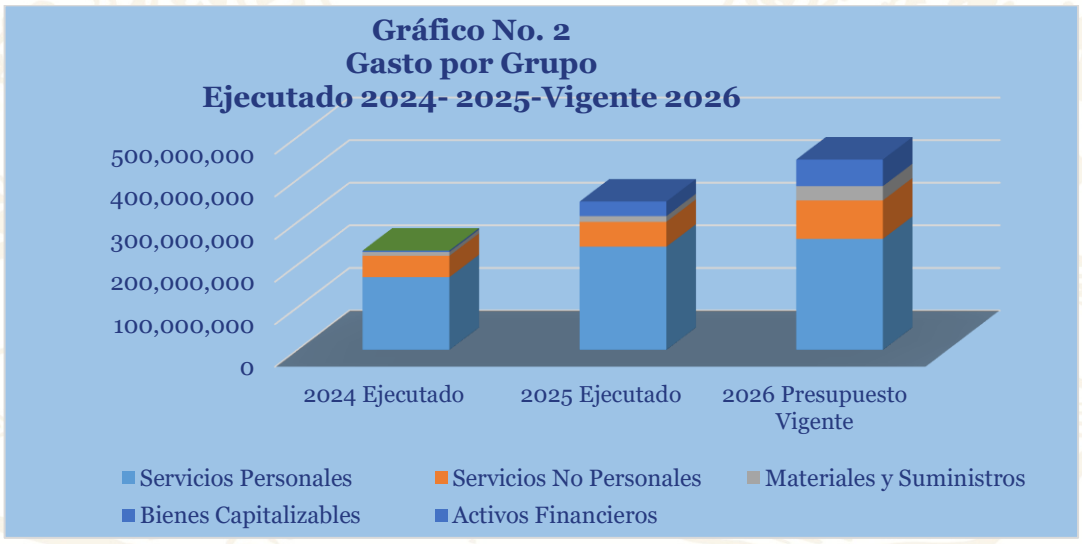

d. Presupuesto Vigente por Programa

El presupuesto vigente a nivel de programas se muestra en la siguiente gráfica, donde la mayor asignación se encuentra en el programa 11 – Fortalecimiento de la Gestión Cultural, de las Artes y los Patrimonios de los Pueblos con una asignación de L354,683,992; orientados a ampliar el acceso de la población hondureña a los bienes y servicios culturales, garantizando que la cultura llegue a más territorios y comunidades, El Programa 12 Programa Nacional de Cinematografía con una asignación de L60,396,859 y finalmente para el programa 99 Transferencias, con una asignación de L134,368,243.00, la cual es orientada en su totalidad este programa realiza transferencias a Instituciones sin fines de lucro y al Instituto Hondureño de Antropología, La distribución del presupuesto vigente por programas se refleja de la siguiente forma:

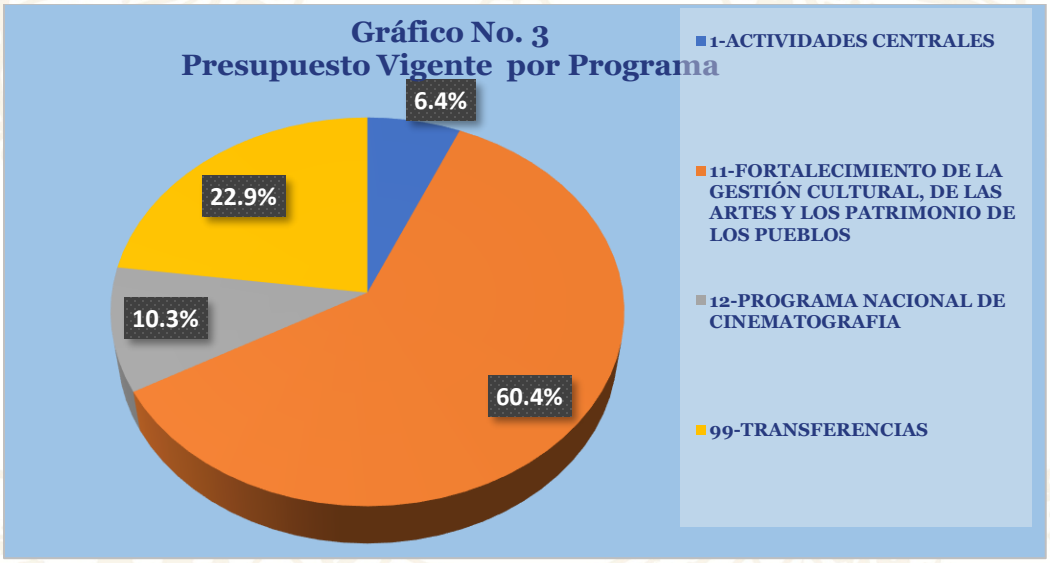

e. Gasto por Programa Ejecutado 2024-2025-Vigente 2026

La gráfica siguiente muestra el total de gastos por programa durante los últimos dos años comparado con el presupuesto vigente del presente año. Se observa que en el presupuesto vigente 2026, con relación al ejecutado del año anterior, muestra un incremento de 31.7%, esencialmente en el programa Fortalecimiento de la gestión cultural, de las artes y los patrimonio de los pueblos, con una asignación vigente de L354,683,992, monto mayor en un 9.9% (L35,122,023) con relación al presupuesto ejecutado 2025 del programa, obedeciendo a una mayor asignación para Servicios Personales, con una asignación vigente de L255,526,748.00, monto menor en 11.9% (L87,909,267.00) en relación al presupuesto ejecutado en 2025.

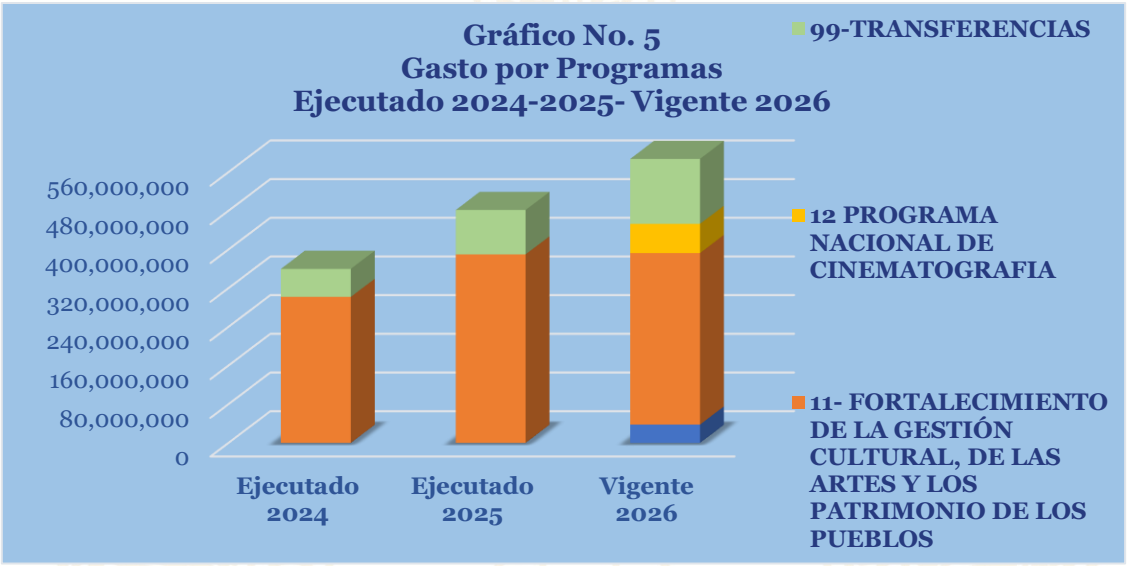

III. ANÁLISIS DE LA EJECUCIÓN PRESUPUESTARIA

a. Asuntos Relevantes

No hay asuntos relevantes

b. Análisis de los Objetivos

La Secretaría de Estado en los Despachos de las Culturas, las Artes y los Patrimonios de los Pueblos de Honduras cuenta con 1 Objetivos Operativos. El objetivo es el siguiente:

1. Promover las artes y la cultura en general a través del apoyo a los creadores individuales y colectivos; así como el aprecio de sus expresiones entre la población hondureña, para fortalecer la identidad nacional.

c. Análisis de los Ingresos

Los ingresos generados por esta institución provienen de dos fuentes principales: la **matrícula y mensualidades de la Escuela de Danzas**, y el **alquiler de los teatros Manuel Bonilla y Nicolás Avellaneda**.

De acuerdo con las **Disposiciones Generales del Presupuesto General de Ingresos y Egresos de la República**, para el ejercicio fiscal vigente, a la Secretaría le corresponde el **100 % de los ingresos generados a través de la fuente de financiamiento 12 – Recursos Propios**.

Cuadro No.1
Ingresos por Tipo de Rubro
(Cifras en Lempiras)

Nombre	Aprobado	Vigente	Recaudación III Trimestre	Recaudación Acumulada	% Trimestre	% Trimestre Acumulada
Emisión de Constancias Certificaciones y Otros	141,400.00	141,400.00	15,240.00	105,662.00	10.8	74.7
Ingresos de Centros Educativos	20,000.00	20,000.00	-	-	-	-
Alquiler de Edificios, Locales e Instalaciones	317,904.00	317,904.00	-	-	-	-
TOTAL	**479,304.00**	**479,304.00**	**15,240.00**	**105,662.00**	**3.2**	**22.0**

Observaciones sobre Ejecución Trimestral

Durante el tercer trimestre de 2026, la institución registró ingresos por **L15,240.00** en concepto de **Emisión de Constancias, Certificaciones y Otros** lo que representa el **10.8%** del presupuesto vigente total de **L141,400.00.** Por su parte los rubros **Otros**, **Ingresos de Centros Educativos** y **Alquiler de Edificios, Locales e Instalaciones** no presentaron recaudación durante el período de julio-septiembre del presente año.

Observaciones sobre ejecución acumulada

Al cierre del tercer trimestre de 2026, la institución acumuló ingresos por **L105,662.00**, equivalentes al **22.0%** del presupuesto vigente de **L479,304.00**. La recaudación acumulada proviene exclusivamente del rubro **Emisión de Constancias, Certificaciones y Otros**, que registró ingresos por **L15,240.00**, alcanzando una ejecución de **74.7%** respecto a su presupuesto vigente de **L141,400.00**. Por su parte, los rubros **Ingresos de Centros Educativos** y **Alquiler de Edificios, Locales e Instalaciones** no reportan recaudación acumulada, manteniendo una ejecución de **0.00%**.

En este período no se realizaron modificaciones presupuestarias; por lo tanto, los valores del presupuesto vigente se mantienen iguales a los aprobados.

Observaciones sobre ejecución acumulada

Al finalizar el tercer trimestre de 2026, la institución acumuló ingresos por L90,442.00, lo que representa una ejecución del 18.9% del presupuesto total. Este monto se distribuye en:

- Emisión de constancias, certificaciones y otros: L90,442.00 (63.9% acumulado)
- Ingresos de centros educativos: L20,000.00 (0% acumulado)
- Alquiler de Edificios, Locales e Instalaciones L317,904.00 (0% acumulado)

El desempeño semestral evidencia una ejecución parcial concentrada en la emisión de constancias, certificaciones y otros, que aportan la mayor parte de los ingresos institucionales.

En este período no se realizaron modificaciones presupuestarias; por lo tanto, los valores del presupuesto vigente se mantienen iguales a los aprobados.

d. Análisis de los Gastos

1. Gastos por Grupo

La clasificación por Objeto del Gasto se conceptúa como una ordenación sistemática y homogénea de los bienes, servicios y las transferencias que el Sector Público aplica en el desarrollo de su gestión. Lo anterior, permite identificar claramente y con transparencia los bienes y servicios que se adquieren, así como las transferencias que se ejecutan.

La siguiente tabla brinda un resumen de los gastos por grupo total fuentes. Para más detalles a nivel de Fuentes Nacionales que corresponde a la Clasificación del Gasto por Objeto Específico (Ver Anexo No. 1 Presupuesto de Egresos por Objeto Detallado).

Cuadro No. 2
Ejecución de Egresos por Grupo de Gasto
(Cifras en Lempiras)

Grupo	Presupuesto Aprobado	Presupuesto Vigente	Ejecutado del III Trimestre	Ejecutado Acumulado	Disponible	% Trim	% Acum
Servicios Personales	255526748	260,668,342	49,385,813.25	153796926.8	106,871,415.23	18.9	59.0
Servicios No Personales	96220328	90,307,037	8,927,079.60	20483012.88	64,443,461.63	9.9	22.7
Materiales y Suministros	35033629	33,456,562	3,901,246.87	6567684.93	25,753,019.47	11.7	19.6
Bienes Capitalizables	62367679	62,516,443	8,073,133.64	12956555.78	36,266,338.03	12.9	20.7
Transferencias y Donaciones	137168850	140,368,850	23,152,217.50	90023394.5	50,345,455.50	16.5	64.1
Total	**586,317,234**	**587,317,234**	**93,439,491**	**283,827,575**	**283,679,690**	**15.9**	**48.3**

Observaciones sobre Ejecución Trimestral

La SECAPPH muestra una ejecución trimestral para el tercer trimestre de L93,439,491 la cual representa el 15.9% de su presupuesto vigente, donde los grupos de gasto más relevantes según su nivel de ejecución son Servicios Personales 18.9%, Servicios no Personales 9.9% Materiales y Suministros con 11.7%, Bienes Capitalizables 12.9%, Transferencias y Donaciones 16.5% respecto al presupuesto vigentes de la Institución.

Observaciones sobre Ejecución Acumulada

La SECAPPH muestra una ejecución anual de L283,827,575 la cual representa el 48.3% de su presupuesto vigente, donde los grupos de gasto más relevantes según su nivel de ejecución son Servicios Personales 59.0%, Servicios no Personales 22.7% Materiales y Suministros con 19.6%, Bienes Capitalizables 20.7%, Transferencias y Donaciones 64.1% respecto al presupuesto vigentes de la Institución.

Respuesta de la Institución

No se requiere respuesta de la institución.

2. Gastos por Programa

Esta sección brinda una descripción general tanto del desempeño financiero como el físico del programa para el presente trimestre, así como también a la fecha. La información financiera de dicho programa ha sido consolidada. Para información detallada ver Anexo 2.

a. Programas Operativos

Programa 11 – Fortalecimiento de la Gestión Cultural, de las Artes y los Patrimonio de los Pueblos.

Este programa está orientado a ampliar el acceso de la población hondureña a los bienes y servicios culturales, garantizando que la cultura llegue a más territorios y comunidades. Para lograrlo, impulsa la creación artística, el fortalecimiento de las expresiones culturales en todas sus formas y el desarrollo del libro, documento y memoria histórica como pilares fundamentales de los derechos culturales.

Cuadro No. 3
Ejecución de Egresos por Programa

(Cifras en Lempiras)

Información Financiera						
Presupuesto Aprobado	**Vigente**	**Ejecutado del III Trimestre**	**Ejecutado Acumulado**	**Disponible**	**% del Trimestre**	**% Acumulado**
347,642,398	354,683,992	63,596,897	179,302,609	161,093,520	17.9	50.6

Información Fisica			
Descripción del Producto	1 - Preservadas y fortalecidas las Casas de la Cultura ofreciendo programas de formación artística, espacios de preservación de tradicionesy actividades comunitarias, promoviendo la identidad cultural y sentido de pertenecia a sus comunidades	**Unidad de Medida del Producto**	593-ACCION

Trimestral					
Programado		**Ejecutado**		**% Ejecutado**	
Cantidad	**Asignación Presupuestaria**	**Cantidad**	**Asignación Presupuestaria**	**Cantidad**	**Asignación Presupuestaria**
17	90,440,988.00	34	59,279,645	200.0	65.5

Anual					
Programado		**Ejecutado**		**% Ejecutado**	
Cantidad	**Asignación Presupuestaria**	**Cantidad**	**Asignación Presupuestaria**	**Cantidad**	**Asignación Presupuestaria**
53	347,642,398.00	37	115,705,711	69.8	33.3

Observaciones sobre Ejecución Trimestral

El programa 11 - Fortalecimiento de la Gestión Cultural, de las Artes y los Patrimonio de los Pueblos, muestra una ejecución financiera de 17.9 % en el tercer trimestre respecto al presupuesto vigente de la Institución, el análisis de la información física presenta una ejecución del 34 respecto a la cantidad programada de 17 acciones con una asignación de L90,440,988.00 de los cuales realizo 34 acciones con un valor de L59,279,645 en cantidad programada.

Observaciones sobre Ejecución Anual

El programa 11 - Fortalecimiento de la Gestión Cultural, de las Artes y los Patrimonio de los Pueblos, muestra una ejecución financiera de 50.6% en el tercer trimestre respecto al presupuesto vigente de la Institución, el análisis de la información financiera presenta una ejecución del 37 respecto a la ejecución física en la que refleja una cantidad programada de 53 acciones con una asignación de L347,642,398 de los cuales realizo 3 acciones con un valor de L115,705,711 en cantidad programada que representa el 50.6% de su ejecución física acumulada.

Respuesta de la Institución

No se requiere respuesta de la institución.

Modificaciones presupuestarias relevantes del programa

En el tercer trimestre se realizó una modificación por UN MILLÓN DE LEMPIRAS EXACTOS (L1,000,000), con el propósito de contar con la disponibilidad para la celebración del Festival Internacional del Arte y Cultura Gracias Convoca, celebrado en el Municipio de Gracias, Departamento de Lempira, como Patrimonio Cultural de la Nación. El presente FMP-05 No.6 del 22 de junio de 2026, se autoriza con base a lo establecido en el artículo 9 del DL 62-2026.

Programa 12 – Programa Nacional de Cinematografía.

El programa está orientado a impulsar el desarrollo del mercado nacional de obras cinematográficas y audiovisuales, fortaleciendo tanto la producción como la circulación de contenidos creados en Honduras. Su propósito es consolidar una industria audiovisual sostenible que permita promover la identidad nacional, visibilizar la diversidad cultural del país y estimular la participación de nuevos públicos.

Cuadro No. 4
Ejecución de Egresos por Programa
(Cifras en Lempiras)

Información Financiera						
Presupuesto Aprobado	Vigente	Ejecutado del II Trimestre	Ejecutado Acumulado	Disponible	% del Trimestre	% Acumulado
61,045,356	61,045,356	757,731	757,731	60,287,625	1.2	1.2

Información Fisica			
Descripción del Producto	79 - Formación profesional a productoras y productores cinematográficos realizadas.	Unidad de Medida del Producto	593-ACCION

Trimestral					
Programado		Ejecutado		% Ejecutado	
Cantidad	Asignación Presupuestaria	Cantidad	Asignación Presupuestaria	Cantidad	Asignación Presupuestaria
32	15,261,338	-	757,731	-	5.0

Anual					
Programado		Ejecutado		% Ejecutado	
Cantidad	Asignación Presupuestaria	Cantidad	Asignación Presupuestaria	Cantidad	Asignación Presupuestaria
57	61045356	-	757,731	-	1.2

Observaciones sobre Ejecución Trimestral

El programa 12 - Programa Nacional de Cinematografía, muestra una ejecución financiera de 1.2 % en el tercer trimestre respecto al presupuesto vigente de la Institución, con

respecto a la información física, para el trimestre no refleja ejecución en la cantidad programada, en cambio en la asignación presupuestaria muestra una ejecución de 5.0% (L757,731), respecto a la asignación presupuestaria vigente (L15,261,338)

Observaciones sobre Ejecución Anual

El programa 12 - Programa Nacional de Cinematografía, muestra una ejecución acumulada financiera de 1.2% respecto al presupuesto vigente de la Institución, con respecto a la información física, a nivel acumulado no refleja ejecución en la cantidad programada, en cambio en la asignación presupuestaria muestra una ejecución acumulada de 1.2% (L757,731), respecto a la asignación presupuestaria vigente (L61,045,356)

Respuesta de la Institución

No se requiere respuesta de la institución.

Modificaciones presupuestarias relevantes del programa

En el tercer trimestre no se realizó modificaciones.

IV. EJECUCIÓN FÍSICA-FINANCIERA DE LA INVERSIÓN PÚBLICA

A. EJECUCIÓN FÍSICA-FINANCIERA DE LA INVERSIÓN PÚBLICA

La Secretaría de Estado en los Despachos de las Culturas, las Artes y los Patrimonios de los Pueblos de Honduras (SECAPPH), fue fundada en 2022, se encarga de proteger y promover la cultura, las artes y el patrimonio de los pueblos hondureños. Su misión es fortalecer la identidad nacional y fomentar la cohesión social mediante el desarrollo cultural, la preservación del patrimonio y el acceso transparente a la información pública. Su visión apunta a posicionarse como un referente en la transformación social y económica del país, impulsando las industrias y los derechos culturales.

Cuadro No. 05
Programa de Inversión Pública, al III Trimestre del 2026
Cifras en Lempiras

Descripción	Monto
Presupuesto Aprobado	**68,167,679**
Inversión Productiva	31,300,000
Formación Bruta de Capital	36,867,679
Presupuesto Vigente	**69,216,443**
Inversión Productiva	32,200,000
Formación Bruta de Capital	37,016,443
Ejecutado III Trimestre	**8,923,390**
Inversión Productiva	8,923,390
Formación Bruta de Capital	0
% Ejecución (Ejecutado III Trim-2026/Vigente)	**12.9%**
Ejecutado Anual	**16,623,815**
Inversión Productiva	16,623,815
Formación Bruta de Capital	12,213
% Ejecución (Ejecutado Anual/Vigente)	**24.0%**
Compromiso Aprobado	**29,929,577**
Inversión Productiva	29,917,364
Formación Bruta de Capital	12,213
% Compromiso (Compromiso III Trim-2026/Vigente)	**43.2%**

Nota: SIAFI, 30/09/2026

Al cierre del tercer trimestre de 2026, el presupuesto vigente ascendió a L69.2 millones, de los cuales se ejecutaron L16.6 millones de forma acumulada, equivalente al 24.0% del presupuesto vigente. La asignación presupuestaria se concentró principalmente en Formación Bruta de Capital, con L37.0 millones (53.5%), seguida de Inversión Productiva, con L32.2 millones (46.5%).

En cuanto al desempeño del tercer trimestre, la ejecución del período fue de L8.9 millones, correspondiente al 12.9% del presupuesto vigente, concentrada en su totalidad en Inversión Productiva. Asimismo, el compromiso acumulado alcanzó L29.9 millones, equivalente al 43.2% del presupuesto vigente.

B. FINANCIAMIENTO DE LA INVERSIÓN PÚBLICA

La Secretaría de Estado en los Despachos de las Culturas, las Artes y los Patrimonios de los Pueblos de Honduras (SECAPPH) financia sus programas y proyectos mediante Tesoro Nacional y Recursos Propios. Al tercer trimestre del 2026, el Tesoro Nacional constituye la principal fuente de financiamiento, con una asignación de L68.9 millones. Por su parte, los

Recursos Propios registran un monto significativamente menor de L267,679.0, evidenciando una baja participación dentro de la estructura de financiamiento institucional.

Gráfico No. 06
SECAPPH: Financiamiento de la Inversión por Fuente
Cifras en Lempiras

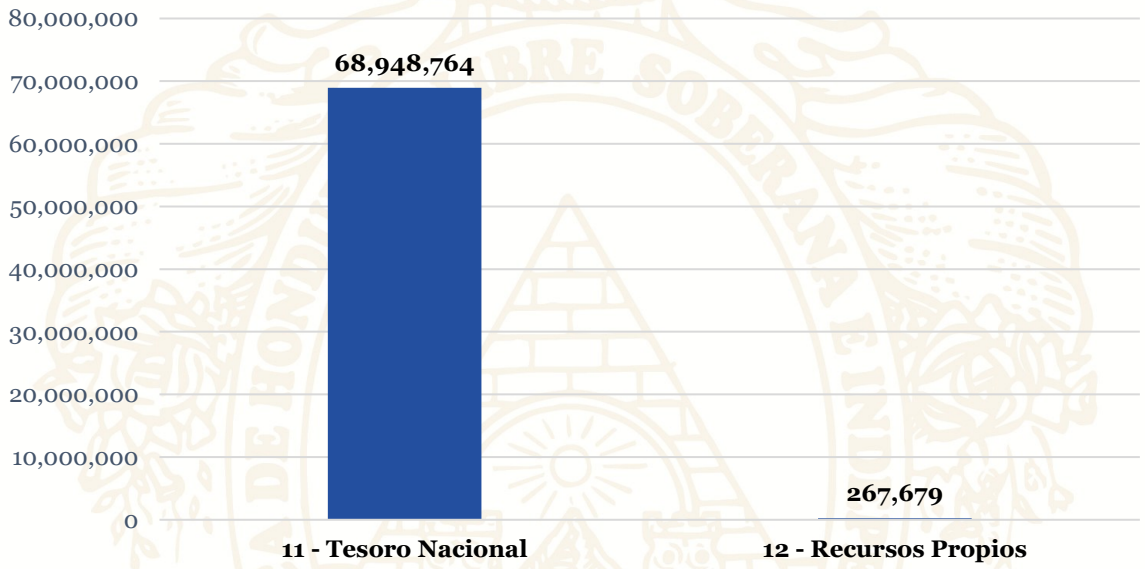

Fuente: SIAFI

C. COMPORTAMIENTO HISTÓRICO DE LA EJECUCIÓN AL III TRIMESTRE (2023-2026)

A continuación, se presenta un análisis del comportamiento del presupuesto vigente y ejecutado para la SECAPPH durante el período 2023 - 2026:

- En 2023, el presupuesto vigente fue de L75.3 millones, sin registrarse ejecución presupuestaria (0.0%), lo que refleja que los recursos asignados no se tradujeron en inversiones ejecutadas durante ese año.
- En 2024, el presupuesto vigente disminuyó a L20.6 millones, de los cuales se ejecutaron L8.0 millones, equivalente a una ejecución aproximada del 38.8%. Esto refleja un mayor nivel de utilización de los recursos disponibles en comparación con el año anterior.
- Para 2025, el presupuesto vigente aumentó considerablemente a L132.3 millones, con una ejecución de L36.5 millones, equivalente al 27.6%. Aunque el monto ejecutado fue superior al registrado en los años anteriores, el porcentaje de ejecución

fue menor que el de 2024, pese al incremento significativo del presupuesto disponible.

- Al cierre del tercer trimestre de 2026, el presupuesto vigente asciende a L69.2 millones, con una ejecución acumulada de L16.6 millones, equivalente al 24.0%. Si bien el monto ejecutado es inferior al de 2025, debe considerarse que el período fiscal aún no ha concluido.

Gráfico No. 07
Comportamiento Inversión Pública Total
Al 30 de septiembre (2023-2026)
0410 - Secretaría de las Culturas, las Artes y los Patrimonios de los Pueblos de Honduras
Cifras en millones de Lempiras

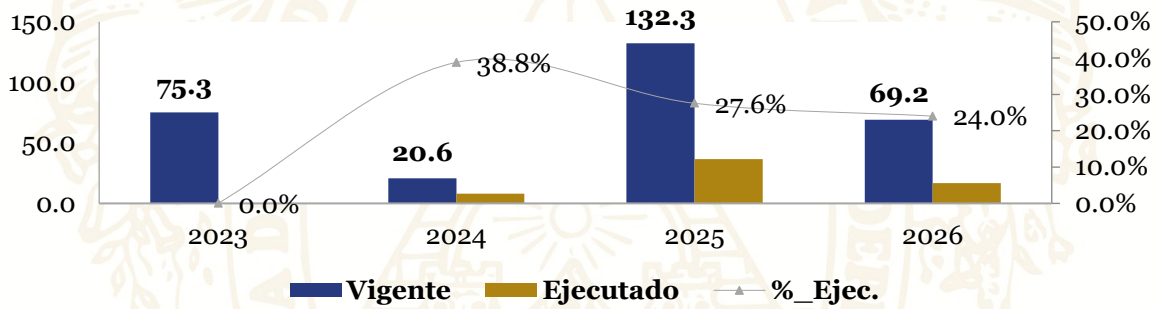

Fuente: SIAFI

D. PRINCIPALES PROYECTOS

Al tercer trimestre del 2026, la inversión productiva se concentra en el proyecto Potenciación de Industrias Culturales y Creativas en los Clúster de Música y Artes Plásticas de Honduras (PICCCMAH).

El objetivo general del proyecto es potenciar a los artistas de la música y de las artes plásticas de Honduras, en su papel dinamizador de la cultura y del desarrollo de la economía creativa a nivel local, regional y nacional.

Entre los beneficios, se incluyen:

1. Capacitación Creativa: Herramientas y plataformas innovadoras.
2. Conocimiento y Oportunidades: Estrategias de crecimiento y acceso a mercados.
3. Red de Artistas: Un espacio de colaboración y aprendizaje colectivo.

D.1.1. Principales Metas Físicas al III Trimestre del 2026

Al cierre del terecer trimestre del 2026, el proyecto registra avances físicos, que corresponden principalmente a la planificación operativa, coordinación interinstitucional y desarrollo de acciones preparatorias orientadas a la implementación de las actividades contempladas en el programa, sentando las bases para su ejecución en los siguientes trimestres del año.

Cuadro No. 6
Principales Metas Físicas al III Trimestre 2026

Institución/ Proyecto	Metas Física	Unidad de Medida	Anual			III Trimestre 2026		
			Prog.	Ejec.	% Ejec	Prog.	Ejec.	% Ejec
0410 - Secretaría de las Culturas, las Artes y los Patrimonios de los Pueblos de Honduras								
Potenciación de Industrias Culturales y Creativas en los Clúster de Música y Artes Plásticas de Honduras (PICCCMAH)	Restaurado antiguo Edificio de Aduanas de La Ceiba para la Casa de la Cultura de La Ceiba.	Metros Cuadrados	3,311.00	0.0	0%	0.0	0.0	0%
	Restaurado el Teatro Nicolás Avellaneda de la ciudad de Comayagüela.	Metros Cuadrados	583	326	56%	116.6	113	97%
	Restaurado el Teatro Nacional Manuel Bonilla de la ciudad de Tegucigalpa.	Metros Cuadrados	1,957	724	37%	293.5	224	76%
	Elaborada estrategia de marketing para potenciar a los y las artistas de artes plásticas a nivel nacional e internacional por medio de una Galería Virtual.	Unidad	1	1	100%	0.5	0.5	100%
	Desarrollada estrategia de marketing nacional para impulsar a nivel nacional e internacional el sello discográfico.	Unidad	1	1	100%	0.5	0.5	100%
	Realizados eventos regionales.	Evento	20	20	100%	20	20	100%
	Realizados conciertos de la Orquesta Sinfónica "La Victoria".	Evento	25	0	0%	36	0	0%
	Realizadas exposiciones en Galerías de Arte para 50 artistas y grabación para 50 músicos	Evento	40	0	0%	2	0	0%

Fuente: Unidad Ejecutora del proyecto al 30/09/2026

Otros avances relevantes del proyecto al III trimestre del 2026

- En el componente de formación, asistencia técnica, asesoría y financiamiento, se aprobaron 115 planes de negocio, con una inversión de aproximadamente L7.98 millones, en beneficio de 170 artistas nacionales. De estos, 79 planes fueron liquidados en su totalidad, beneficiando a 125 artistas, mientras que 12 presentaron liquidaciones parciales y 24 no presentaron liquidación. Al cierre del trimestre, el monto pendiente de liquidar ascendía a L1.62 millones, equivalente al 20% de los recursos destinados a esta actividad.

- En cuanto al componente de adquisiciones de equipo y materiales, durante julio de 2026 se completó el pago de L528,787.11 para la compra de instrumentos musicales y materiales de artes plásticas destinados a la conformación de 250 kits educativos, distribuidos en 125 kits musicales y 125 kits de artes plásticas. Al cierre del período, los insumos se encontraban disponibles, pendientes de la solicitud de entrega oficial para proceder con su distribución y liquidación definitiva.
- Respecto al componente de infraestructura cultural, se registraron avances en la restauración del Teatro Nicolás Avellaneda, que alcanzó un 56% de ejecución física, y del Teatro Nacional Manuel Bonilla, con un 37%, mientras que la intervención de la Casa de la Cultura de Santa Rosa de Copán no había iniciado, registrando un 0% de ejecución física y financiera. Asimismo, los contratos de las obras de La Ceiba y del Teatro Nacional Manuel Bonilla fueron rescindidos, situación que limita las posibilidades de concluir estas intervenciones dentro del plazo vigente del proyecto.
- En materia de gestión, se obtuvieron las aprobaciones requeridas para los perfiles del personal técnico y administrativo del proyecto, por lo que se previó remitir los términos de referencia al Departamento de Compras de la SECAPPH para iniciar los procesos de contratación. La incorporación de esta personal resulta necesaria para restablecer la gestión administrativa y financiera, dar seguimiento a los compromisos pendientes y avanzar en el cierre técnico y financiero del proyecto, cuya vigencia está establecida hasta el 31 de diciembre de 2026.

D.1.2. Evaluación Financiera al III Trimestre del 2026

A continuación, se muestra la ejecución financiera histórica del Proyecto de Potenciación de Industrias Culturales y Creativas en los Clúster de Música y Artes Plásticas de Honduras (PICCCMAH) al tercer trimestre del 2026:

Cuadro No. 7
Ejecución Histórica del Proyecto

Proyecto	Convenio	Costo Total		Fecha de Inicio - Fin
Potenciación de Industrias Culturales y Creativas en los Clúster de Música y Artes Plásticas de Honduras (PICCCMAH)	25305-1-07-23	US$	$7,636.842.04	01/09/2023-31/12/2026
		Lempiras	L203,990,000	
	Presupuesto Aprobado	**Presupuesto Vigente**	**Ejecutado (Devengado)**	**% Ejecución**
III trimestre 2026	31,300,000	32,200,000	8,923,390	27.7%
Acumulado 2026	31,300,000	32,200,000	16,623,815	51.6%
Acumulado Vida del Proyecto*	203,990,000	203,990,000	105,576,196	51.8%

*/ Presupuesto Aprobado = Costo Inicial del Proyecto
Presupuesto Vigente = Costo Actual del Proyecto
Tipo de Cambio al 30/09/2026 (BCH): L26.8937 por US$1.00

D.1.3. Principales Adquisiciones al III Trimestre del 2026

En el marco del componente de adquisición de equipo y materiales, se contempló el ensamblaje y la distribución de 250 kits didácticos, distribuidos en 125 kits musicales y 125 kits de artes plásticas. Durante julio de 2026, se completó el pago de la compra adjudicada a la empresa Corporación Industrial Rivera S. de R.L. de C.V., por un monto de L528,787.11, de un presupuesto disponible de L540,925.00, lo que representa una ejecución financiera del 98% de los recursos destinados a esta línea de adquisición.

Del monto ejecutado, L299,061.81 correspondieron a la compra de flautas melódicas para fortalecer las actividades artísticas en centros educativos de Tegucigalpa, mientras que L229,725.30 se destinaron a la adquisición de materiales técnicos para artes plásticas dirigidos a instituciones educativas seleccionadas del Distrito Central.

Al cierre del tercer trimestre de 2026, los insumos adquiridos se encontraban disponibles para su entrega. El Despacho Ministerial había sido notificado formalmente sobre esta disponibilidad; no obstante, estaba pendiente la solicitud oficial de entrega por parte del proyecto, a fin de proceder con la distribución de los kits y completar la liquidación definitiva de esta adquisición.

E. GESTIÓN DE LA INVERSIÓN

A continuación, se detallan las gestiones realizadas por la Secretaría de las Culturas, las Artes y los Patrimonios de los Pueblos de Honduras (SECAPPH) ante la Secretaría de Finanzas (SEFIN):

- Mediante el Oficio No. SECAPPH-DM-701-2026, de fecha 21 de julio de 2026, la SECAPPH solicitó una modificación presupuestaria mediante traslado interno de recursos de la Fuente 11, Tesoro Nacional, por un monto de L1,411,654.00 correspondiente al proyecto PICCCMAH, Código BIP 25305. La solicitud tuvo como finalidad redistribuir recursos entre objetos del gasto de los grupos 20000 y 30000, para atender las necesidades administrativas y operativas y contribuir al cumplimiento de las metas y entregables previstos. Después de revisar la documentación presentada, la DGIP emitió dictamen favorable, al determinar que la modificación correspondía a un traslado interno de recursos que no alteraba el monto total aprobado para el proyecto.
- Mediante el Oficio No. SECAPPH-DM-1015-2026, de fecha 18 de septiembre de 2026, la SECAPPH solicitó la Modificación Presupuestaria por un monto de L900,000.00, mediante el traslado de recursos disponibles y no comprometidos de los grupos 20000, Servicios No Personales, y 30000, Materiales y Suministros, hacia el Objeto del Gasto 24710, Servicios de Consultoría de Gestión Administrativa y Financiera. La modificación tuvo como propósito disponer de recursos para contratar asistencia técnica especializada que apoyara la ejecución física y financiera

del proyecto y el cumplimiento de las metas establecidas en el Plan Operativo Anual (POA). Tras la revisión y el análisis de la documentación presentada, la DGIP emitió dictamen favorable para efectuar la modificación solicitada.

F. PROBLEMÁTICA Y ACCIONES DURANTE EL III TRIMESTRE 2026

Durante el III trimestre del 2026, se identificaron factores técnicos, administrativos, legales y presupuestarios que incidieron en el ritmo de ejecución del proyecto Potenciación de Industrias Culturales y Creativas en los Clúster de Música y Artes Plásticas de Honduras (PICCCMAH). A continuación, se presentan las principales problemáticas identificadas y las acciones ejecutadas y/o propuestas para su atención.

Problemática identificada

- Situación contractual del Teatro Nacional Manuel Bonilla y la Casa de la Cultura de La Ceiba. Los contratos de ambas obras, a cargo de la empresa Erigo Ingeniería S. de R.L., fueron rescindidos. En el caso del Teatro Nacional Manuel Bonilla, también se identificaron dificultades relacionadas con la tramoya escénica, mientras que para las intervenciones pendientes se requería atender aspectos técnicos y gestionar los permisos correspondientes.
- Retrasos en la ejecución del Teatro Nicolás Avellaneda. La obra presentó dificultades para normalizar los pagos de las estimaciones y compromisos contractuales durante 2026. El contrato de construcción con SISCO Ingeniería venció el 26 de septiembre de 2026, mientras que la falta de personal financiero suficiente dificultaba la gestión oportuna de los pagos pendientes.
- La contratación del personal del proyecto presentó limitaciones, debido a que la incorporación inicial del coordinador del proyecto y el arquitecto no permitía alcanzar el cuórum necesario para gestionar las firmas y autorizar los pagos de los compromisos adquiridos. Aunque posteriormente se obtuvo la aprobación de los perfiles requeridos, el tiempo disponible para completar los procesos de contratación y atender los compromisos pendientes ya era limitado, lo que representaba una dificultad para garantizar la continuidad operativa y el cierre técnico y financiero del proyecto.

Acciones ejecutadas/impulsadas durante el trimestre

- Teatro Nacional Manuel Bonilla. Tras la rescisión de los contratos con la empresa Erigo Ingeniería S. de R.L., se identificó la necesidad de atender los trabajos pendientes. Se contempló realizar trabajos menores para atender las filtraciones en el techo e impermeabilizar las áreas afectadas, así como gestionar los permisos municipales correspondientes. En relación con la tramoya escénica, se instruyó la

reinstalación provisional de la anterior, mientras se intentaba contratar los trabajos requeridos mediante procesos de adquisición que no lograron concretarse por falta de ofertas suficientes.

- Teatro Nicolás Avellaneda. Ante las dificultades para normalizar los pagos de las estimaciones y atender los compromisos contractuales, se planteó la necesidad de agilizar la revisión y regularización de los pagos pendientes. También se propuso que la gerencia administrativa de la SECAPPH apoyara en la gestión de estos procesos, debido a la disponibilidad limitada de personal financiero. Asimismo, se consideró gestionar una ampliación del plazo de ejecución hasta el 31 de marzo de 2027 y realizar las modificaciones contractuales correspondientes, tomando en cuenta que el contrato con SISCO Ingeniería venció el 26 de septiembre de 2026.
- Contratación del personal del proyecto. Posteriormente, se obtuvo la aprobación de los perfiles requeridos para fortalecer la capacidad operativa del proyecto. Como siguiente paso, se tenía previsto remitir los términos de referencia al Departamento de Adquisiciones de la SECAPPH, para continuar con el proceso de contratación del personal necesario para la administración del proyecto.

G. CONCLUSIONES INVERSIÓN PÚBLICA

- Al cierre del tercer trimestre de 2026, el proyecto PICCCMAH registró una ejecución financiera acumulada de L16.62 millones, equivalente al 51.6% de su presupuesto vigente de L32.2 millones, por lo que es necesario continuar impulsando las actividades pendientes para avanzar en el cumplimiento de las metas establecidas.
- Las obras de infraestructura cultural presentan avances desiguales y dificultades contractuales que afectan su continuidad. Destaca la rescisión de los contratos del Teatro Nacional Manuel Bonilla y la Casa de la Cultura de La Ceiba (rescindidos en su totalidad), así como la necesidad de atender los pagos y compromisos pendientes del Teatro Nicolás Avellaneda.
- La vigencia del proyecto hasta el 31 de diciembre de 2026 hace necesario priorizar las actividades pendientes, particularmente las relacionadas con las obras de infraestructura, la regularización de pagos, la liquidación de los planes de negocio y la distribución de los kits educativos. La atención oportuna de estos aspectos resulta fundamental para avanzar en el cumplimiento de las metas y compromisos establecidos.

H. RECOMENDACIONES INVERSIÓN PÚBLICA

- Priorizar la atención de las obras de infraestructura cultural, dando seguimiento a los aspectos técnicos, contractuales y administrativos pendientes, así como a la regularización de los pagos del Teatro Nicolás Avellaneda y a las gestiones necesarias para continuar las intervenciones.

- Agilizar la liquidación de los planes de negocio pendientes y coordinar la entrega de los 250 kits educativos, a fin de completar la distribución de los materiales y la liquidación de los recursos utilizados.
- Continuar con la contratación del personal técnico y administrativo cuyos perfiles fueron aprobados, y fortalecer el seguimiento físico y financiero para priorizar las actividades pendientes y avanzar en el cierre del proyecto dentro del plazo vigente.

I. RECOMENDACIONES

- La Institución debe aplicar la normativa vigente para la ejecución del presupuesto contenida en la Ley Orgánica del Presupuesto, Normas Técnicas del Subsistema de Presupuesto y de las Disposiciones Generales del Presupuesto y su Reglamento.

- Dar cumplimiento en tiempo y forma con lo establecido en el Artículo 209 de las Disposiciones Generales del Presupuesto Vigentes a fin de que remitan a la Secretaría de Estado en el Despacho de Finanzas dentro de los primeros 15 días hábiles del mes siguiente de finalizado el trimestre, un informe en formato digital con la ejecución física y financiera del Plan Operativo Anual del Presupuesto.

J. ANEXOS

1. Clasificación del Objeto Específico del Gasto Total Fondos.

1.1 Objetiva Clasificación del Gasto por Objeto Tesoro Nacional.

1.2 Objetiva Clasificación del Gasto por Objeto Recursos Propios.

2. Gasto por Programa y Grupo.

3. Modificación Presupuestaria relevante.

4. Ejecución Financiera – Programa de Inversión Pública.

5. Ejecución Física – Programa de Inversión Pública. Clasificación del Objeto Específico del Gastos y Tipos de Fondos.

ANEXO Nº 1
SECRETARÍA DE FINANZAS
ADMINISTRACIÓN PÚBLICA CENTRAL
INSTITUCIÓN 410: SECRETARÍA DE ESTADO EN LOS DESPACHOS DE LAS CULTURAS, LAS ARTES Y LOS PATRIMIOS DE LOS PUEBLOS DE HONDURAS (SECAPPH)
PRESUPUESTO DE EGRESOS POR OBJETO DETALLADO
TERCER TRIMESTRE DE 2026
FONDOS TOTALES
(Cifras en Lempiras)

Objeto	Descripción	Presupuesto Aprobado	Presupuesto Vigente	Ejecutado III Trimestre	Ejecutado Acumulado	Variación Trimestral		Variación Acumulada	
						Vigente / Ejecutado	% de Ejecución	Vigente / Acumulado	% de Ejecución
10000	**SERVICIOS PERSONALES**	**255,526,748**	**260,668,342**	**49,385,813**	**153,796,927**	**211,282,529**	**18.9**	**106,871,415**	**59.0**
11100	Sueldos Básicos	180,127,729	180,127,729	35,593,929	116,173,045	144,533,800	19.8	63,954,684	64.5
11510	Decimotercer Mes	15,172,369	15,172,369	-	26,924	15,172,369	-	15,145,445	0.2
11520	Decimocuarto Mes	15,172,369	15,172,369	321,746	11,328,577	14,850,623	2.1	3,843,792	74.7
11600	Complementos	5,735,785	5,735,785	3,414,730	3,934,170	2,321,055	59.5	1,801,615	68.6
11710	Contribuciones al Instituto Nacional de Jubilaciones y Pensiones de los Emp	26,197,194	26,197,194	6,744,538	15,068,718	19,452,656	25.7	11,128,476	57.5
11750	Contribuciones para Seguro Social	4,458,197	4,458,197	-	1,059,111	4,458,197	-	3,399,086	23.8
12100	Sueldos Básicos	5,482,171	9,403,891	1,872,377	4,227,993	7,531,514	19.9	5,175,898	45.0
12410	Decimotercer Mes	497,413	1,082,886	-	-	1,082,886	-	1,082,886	-
12420	Decimocuarto Mes	497,413	899,735	77,955	273,351	821,780	8.7	626,384	30.4
12550	Contribuciones para Seguro Social	268,095	500,174	-	-	500,174	-	500,174	-
12910	Contratos Especiales	205,000	205,000	-	184,500	205,000	-	20,500	90.0
14300	Gastos de Representacion en el Pais	420,000	420,000	105,000	265,000	315,000	25.0	155,000	63.1
16200	Compensaciones	1,293,013	1,293,013	1,255,538	1,255,538	37,475	97.1	37,475	97.1
20000	**SERVICIOS NO PERSONALES**	**96,220,328**	**90,307,037**	**8,927,080**	**20,483,013**	**81,379,957**	**9.9**	**69,824,024**	**22.7**
21110	Suministro De EnergíA EléCtrica	2,682,116	2,682,116	448,375	1,327,311	2,233,741	16.7	1,354,805	49.5
21200	Agua	984,000	984,000	133,618	493,850	850,382	13.6	490,151	50.2
21420	Telefonía Fija	150,725	150,725	23,009	79,456	127,716	15.3	71,269	52.7
21430	Telefonía Celular	44,497	296,000	26,144	26,144	269,856	8.8	269,856	8.8
22100	Alquiler de Edificios, Viviendas y Locales	10,258,990	10,455,741	3,279,632	7,567,469	7,176,109	31.4	2,888,273	72.4
22270	Alquiler de Equipos de Comunicación	1,250,000	1,063,250	230,000	253,000	833,250	21.6	810,250	23.8
22900	Otros Alquileres	2,060,000	1,849,750	20,338	232,628	1,829,412	1.1	1,617,122	12.6
23100	Mantenimiento y Reparación de Edificios y Locales	7,100,000	1,706,903	-	79,093	1,706,903	-	1,627,810	4.6
23200	Mantenimiento y Reparación de Equipos y Medios de Transporte	280,000	780,000	93,846	309,667	686,154	12.0	470,333	39.7
23320	Mantenimiento y Reparación de Equipos de Tracción y Elevación	-	10,675	-	10,675	10,675	-	-	100.0
23360	Mantenimiento y Reparación de Equipo de Oficina y Muebles	50,000	50,000	-	-	50,000	-	50,000	-
23390	Mantenimiento y Reparación de Otros Equipos	-	25,000	-	-	25,000	-	25,000	-
23400	Mantenimiento y Reparación de Obras Civiles e Instalaciones Varias	30,000	30,000		-	30,000	-	30,000	-
23500	Limpieza, Aseo y Fumigación	700,000	700,000	22,080	65,803	677,920	3.2	634,197	9.4
23600	Mantenimiento de Sistemas Informáticos	100,000	170,009	47,807	117,816	122,202	28.1	52,193	69.3
24130	Servicios MéDicos	480,000	-	-	-	-	-	-	-
24200	Estudios, Investigaciones y Análisis de Factibilidad	400,000	400,000	-	-	400,000	-	400,000	-
24300	Servicios Jurídicos	1,300,000	500,000	-	-	500,000	-	500,000	-
24600	Servicios de Informática y Sistemas Computarizados	200,000	200,000		-	200,000	-	200,000	-
24710	Servicios De ConsultoríA De GestióN Administrativa Y Financiera	4,800,000	4,319,780	315,000	2,707,500	4,004,780	7.3	1,612,280	62.7
24720	Servicios de Consultoría de Monitoreo y Evaluación	700,000	700,000	-	-	700,000	-	700,000	-
25100	Servicio de Transporte	240,000	140,000	59,800	67,160	80,200	42.7	72,840	48.0
25300	Servicio de Imprenta, Publicaciones y Reproducciones	1,340,000	1,181,299	15,008	314,468	1,166,292	1.3	866,832	26.6
25400	Primas y Gastos de Seguro	662,238	471,446	-	140,237	471,446	-	331,209	29.7
25600	Publicidad y Propaganda	157,000	-	-	-	-	-	-	-
25700	Servicio de Internet	1,200,000	1,693,000	741,369	1,298,448	951,631	43.8	394,552	76.7
26110	Pasajes Nacionales	430,000	190,000	-	48,932	190,000	-	141,068	25.8
26120	Pasajes al Exterior	2,690,000	1,986,080	522,826	612,628	1,463,254	26.3	1,373,452	30.8
26210	Viáticos Nacionales	4,200,995	4,873,915	1,261,903	2,027,907	3,612,012	25.9	2,846,008	41.6
26220	Viáticos al Exterior	1,500,000	2,355,203	645,053	680,647	1,710,150	27.4	1,674,556	28.9
27210	Tasas	500,000	500,000	-	-	500,000	-	500,000	-
27500	Gastos Judiciales	507,137	507,137	35,000	70,000	472,137	6.9	437,137	13.8
29100	Ceremonial y Protocolo	4,321,383	4,983,761	988,273	1,934,177	3,995,488	19.8	3,049,584	38.8
29400	Actuaciones Artísticas	44,901,247	44,351,247	18,000	18,000	44,333,247	-	44,333,247	-
30000	**MATERIALES Y SUMINISTROS**	**35,033,629**	**33,456,562**	**3,901,247**	**6,567,685**	**29,555,315**	**11.7**	**26,888,877**	**19.630484**
31110	Productos Alimenticios Y Bebidas	2,320,000	2,523,920	622,948	731,060	1,900,972	24.7	1,792,860	29.0
31500	Madera, Corcho y sus Manufacturas	-	85,925	84,725	84,725	1,200	98.6	1,200	98.6
32100	Hilados y Telas	830,000	900,000	95,065	95,065	804,935	10.6	804,935	10.6
32200	Confecciones Textiles	460,000	460,000	-	23,288	460,000	-	436,713	5.1
32310	Prendas de Vestir	5,820,000	5,012,000	30,000	63,350	4,982,000	0.6	4,948,650	1.3
32320	Materiales y Accesorios para Costura	415,000	415,000	-	-	415,000	-	415,000	-
32400	Calzados	295,000	295,000	-	-	295,000	-	295,000	-
33100	Productos De Papel Y CartóN	1,999,000	1,999,000	495,128	495,422	1,503,872	24.8	1,503,578	24.8
33300	Productos de Artes Gráficas	3,388,934	3,388,934	813,747	1,050,514	2,575,187	24.0	2,338,420	31.0
33500	Libros, Revistas y Periódicos	1,494,000	1,275,855	-	24,245	1,275,855	-	1,251,610	1.9
33600	Textos de Enseñanza	560,000	155,000	55,000	55,000	100,000	35.5	100,000	35.5

ANEXO N° 1
SECRETARÍA DE FINANZAS
ADMINISTRACIÓN PÚBLICA CENTRAL
INSTITUCIÓN 410: SECRETARÍA DE ESTADO EN LOS DESPACHOS DE LAS CULTURAS, LAS ARTES Y LOS PATRIMIOS DE LOS PUEBLOS DE HONDURAS (SECAPPH)
PRESUPUESTO DE EGRESOS POR OBJETO DETALLADO
TERCER TRIMESTRE DE 2026
FONDOS TOTALES
(Cifras en Lempiras)

Objeto	Descripción	Presupuesto Aprobado	Presupuesto Vigente	Ejecutado III Trimestre	Ejecutado Acumulado	Variación Trimestral		Variación Acumulada	
						Vigente / Ejecutado	% de Ejecución	Vigente / Acumulado	% de Ejecución
34400	Llantas y Cámaras de Aire	800,000	110,116	-	10,115	110,116	-	100,001	9.2
35100	Productos Químicos	100,000	106,000	5,175	5,175	100,825	4.9	100,825	4.9
35210	Productos Farmacéuticos y Medicinales Varios	160,000	160,000	60,959	96,397	99,041	38.1	63,603	60.2
35400	Insecticidas, Fumigantes y Otros	250,000	220,000	-	-	220,000	-	220,000	-
35500	Tintas, Pinturas y Colorantes	1,670,000	1,670,000	381,279	415,699	1,288,721	22.8	1,254,301	24.9
35610	Gasolina	5,101	9,201	-	-	9,201	-	9,201	-
35620	Diesel	2,000,000	1,512,755	25,955	723,907	1,486,800	1.7	788,848	47.9
35800	Productos de Material Plástico	430,000	730,000	309,108	319,335	420,892	42.3	410,665	43.7
35930	Productos Químicos de Uso Personal	-	133,000	-	-	133,000	-	133,000	-
36100	Productos Ferrosos	122,000	122,000	-	-	122,000	-	122,000	-
36400	Herramientas Menores	240,000	240,000	-	722	240,000	-	239,278	0.3
36930	Elementos de Ferretería	640,000	737,389	358,350	363,877	379,039	48.6	373,512	49.3
37100	Productos De Cemento, Asbesto, Yeso Y Otros	182,830	182,830	-	-	182,830	-	182,830	-
37200	Productos de Vidrio	270,000	11,500	11,500	11,500	-	100.0	-	100.0
37800	Piedra, Arcilla Y Arena	160,000	-	-	-	-	-	-	-
37900	Otros Productos Minerales No MetáLicos	130,000	-	-	-	-	-	-	-
39100	Elementos de Limpieza y Aseo Personal	1,240,461	1,359,609	22,339	237,109	1,337,270	1.6	1,122,500	17.4
39200	Utiles de Escritorio, Oficina y Enseñanza	2,250,000	1,856,231	208,492	464,273	1,647,739	11.2	1,391,958	25.0
39300	Utiles y Materiales Eléctricos	662,000	160,000	32,028	32,172	127,973	20.0	127,828	20.1
39400	Utensilios de Cocina y Comedor	290,000	290,000	-	2,746	290,000	-	287,254	0.9
39530	Material Médico Quirúrgico Menor	1,175,000	914,385	-	-	914,385	-	914,385	-
39540	Otro Instrumental, Accesorios y Material Médico	1,149,946	689,963	-	-	689,963	-	689,963	-
39600	Repuestos y Accesorios	2,494,130	5,514,722	289,450	1,261,989	5,225,272	5.2	4,252,733	22.9
39800	Utiles Deportivos, Recreativos y de Rescate	1,030,227	216,227	-	-	216,227	-	216,227	-
40000	**BIENES CAPITALIZABLES**	**62,367,679**	**62,516,443**	**8,073,134**	**12,956,556**	**54,443,309**	**12.9**	**49,559,887**	**20.7**
41120	Para Construcción de Bienes en Dominio Público	300,000	300,000	-	-	300,000	-	300,000	-
41240	Instalaciones Varias	62,793	62,793	-	-	62,793	-	62,793	-
42110	Muebles Varios de Oficina	100,000	100,000	-	12,213	100,000	-	87,787	12.2
42120	Equipos Varios de Oficina	-	148,764	-	-	148,764	-	148,764	-
42140	Electrodomésticos	-	-	-	-	-	-	-	-
42600	Equipos para Computación	31,386	31,386	-	-	31,386	-	31,386	-
42710	Muebles y Equipos Educacionales	8,000,000	8,000,000	-	-	8,000,000	-	8,000,000	-
43400	Obras de Arte Plástica	173,500	173,500	-	-	173,500	-	173,500	-
45100	Aplicaciones Informáticas	200,000	200,000	-	-	200,000	-	200,000	-
47310	ConservaciÓN Y Mejoras De Bienes Culturales	53,500,000	46,800,000	1,635,242	6,506,451	45,164,758	3.5	40,293,549	13.9
47320	SupervisiÓN De ConservaciÓN Y Mejoras De Bienes Culturales	-	6,700,000	6,437,892	6,437,892	262,108	96.1	262,108	96.1
50000	**TRANSFERENCIAS Y DONACIONES**	**137,168,850**	**140,368,850**	**23,152,218**	**90,023,395**	**117,216,633**	**16.5**	**50,345,456**	**64.1**
51220	Ayuda Social a Personas	350,000	350,000	-	-	350,000	-	350,000	-
51240	Beneficios Especiales	200,000	200,000	-	-	200,000	-	200,000	-
51310	Transferencias Corrientes A Instituciones Sin Fines De Lucro	22,565,000	24,765,000	7,133,750	17,166,250	17,631,250	28.8	7,598,750	69.3
52120	Transferencias Corrientes a Instituciones Descentralizadas	34,498,092	34,498,092	9,300,000	31,398,092	25,198,092	27.0	3,100,000	91.0
52170	Transferencias Corrientes a Gobiernos Locales	300,000	1,300,000	1,300,000	1,300,000	-	100.0	-	100.0
53310	Transferencias a Organismos Internacionales - Cuotas Ordinarias	323,038	323,038	-	-	323,038	-	323,038	-
53320	Transferencias a Organismos Internacionales - Cuotas Extraordinaria	2,800,607	2,800,607	-	-	2,800,607	-	2,800,607	-
55120	Transferencias de Capital a Instituciones Descentralizadas	75,132,113	75,132,113	5,418,468	40,159,053	69,713,646	7.2	34,973,061	53.5
55170	Transferencias de Capital a Gobiernos Locales	1,000,000	1,000,000	-	-	1,000,000	-	1,000,000	-
TOTAL		**586,317,234**	**587,317,234**	**93,439,491**	**283,827,575**	**493,877,743**	**15.9**	**303,489,659**	**48.3**

ANEXO N° 1.1
SECRETARÍA DE FINANZAS
ADMINISTRACIÓN PÚBLICA CENTRAL
INSTITUCIÓN 410: SECRETARÍA DE ESTADO EN LOS DESPACHOS DE LAS CULTURAS, LAS ARTES Y LOS PATRIMIOS DE LOS PUEBLOS DE HONDURAS (SECAPPH)
PRESUPUESTO DE EGRESOS POR OBJETO DETALLADO
TERCER TRIMESTRE DE 2026
FONDOS DEL TESORO NACIONAL
(Cifras en Lempiras)

Objeto	Descripción	Presupuesto Aprobado	Presupuesto Vigente	Ejecutado III Trimestre	Ejecutado Acumulado	Variación Trimestral		Variación Acumulada	
						Vigente / Ejecutado	% de Ejecución	Vigente / Acumulado	% de Ejecución
10000	**SERVICIOS PERSONALES**	**255,526,748**	**260,668,342**	**49,385,813**	**153,796,927**	**211,282,529**	**18.9**	**106,871,415**	**59.0**
11100	Sueldos Básicos	180,127,729	180,127,729	35,593,929	116,173,045	144,533,800	19.8	63,954,684	64.5
11510	Decimotercer Mes	15,172,369	15,172,369	-	26,924	15,172,369	-	15,145,445	0.2
11520	Decimocuarto Mes	15,172,369	15,172,369	321,746	11,328,577	14,850,623	2.1	3,843,792	74.7
11600	Complementos	5,735,785	5,735,785	3,414,730	3,934,170	2,321,055	59.5	1,801,615	68.6
11710	Contribuciones al Instituto Nacional de Jubilaciones y Pensiones de los Emp	26,197,194	26,197,194	6,744,538	15,068,718	19,452,656	25.7	11,128,476	57.5
11750	Contribuciones para Seguro Social	4,458,197	4,458,197	-	1,059,111	4,458,197	-	3,399,086	23.8
12100	Sueldos Básicos	5,482,171	9,403,891	1,872,377	4,227,993	7,531,514	19.9	5,175,898	45.0
12410	Decimotercer Mes	497,413	1,082,886	-	-	1,082,886	-	1,082,886	-
12420	Decimocuarto Mes	497,413	899,735	77,955	273,351	821,780	8.7	626,384	30.4
12550	Contribuciones para Seguro Social	268,095	500,174	-	-	500,174	-	500,174	-
12910	Contratos Especiales	205,000	205,000	-	184,500	205,000	-	20,500	90.0
14300	Gastos de Representacion en el Pais	420,000	420,000	105,000	265,000	315,000	25.0	155,000	63.1
16200	Compensaciones	1,293,013	1,293,013	1,255,538	1,255,538	37,475	97.1	37,475	97.1
20000	**SERVICIOS NO PERSONALES**	**96,077,950**	**90,164,659**	**8,927,080**	**20,483,013**	**81,237,579**	**9.9**	**69,681,646**	**22.7**
21110	Suministro De EnergíA EléCtrica	2,682,116	2,682,116	448,375	1,327,311	2,233,741	16.7	1,354,805	49.5
21200	Agua	984,000	984,000	133,618	493,850	850,382	13.6	490,151	50.2
21420	Telefonía Fija	150,725	150,725	23,009	79,456	127,716	15.3	71,269	52.7
21430	Telefonía Celular	44,497	296,000	26,144	26,144	269,856	8.8	269,856	8.8
22100	Alquiler de Edificios, Viviendas y Locales	10,258,990	10,455,741	3,279,632	7,567,469	7,176,109	31.4	2,888,273	72.4
22270	Alquiler de Equipos de Comunicación	1,250,000	1,063,250	230,000	253,000	833,250	21.6	810,250	23.8
22900	Otros Alquileres	2,060,000	1,849,750	20,338	232,628	1,829,412	1.1	1,617,122	12.6
23100	Mantenimiento y Reparación de Edificios y Locales	7,100,000	1,706,903	-	79,093	1,706,903	-	1,627,810	4.6
23200	Mantenimiento y Reparación de Equipos y Medios de Transporte	280,000	780,000	93,846	309,667	686,154	12.0	470,333	39.7
23320	Mantenimiento y Reparación de Equipos de Tracción y Elevación	-	10,675	-	10,675	10,675	-	-	100.0
23360	Mantenimiento y Reparación de Equipo de Oficina y Muebles	50,000	50,000	-	-	50,000	-	50,000	-
23390	Mantenimiento y Reparación de Otros Equipos	-	25,000	-	-	25,000	-	25,000	-
23400	Mantenimiento y Reparación de Obras Civiles e Instalaciones Varias	30,000	30,000	-	-	30,000	-	30,000	-
23500	Limpieza, Aseo y Fumigación	700,000	700,000	22,080	65,803	677,920	3.2	634,197	9.4
23600	Mantenimiento de Sistemas Informáticos	100,000	170,009	47,807	117,816	122,202	28.1	52,193	69.3
24130	Servicios MéDicos	480,000	-	-	-	-	-	-	-
24200	Estudios, Investigaciones y Análisis de Factibilidad	400,000	400,000	-	-	400,000	-	400,000	-
24300	Servicios Jurídicos	1,300,000	500,000	-	-	500,000	-	500,000	-
24600	Servicios de Informática y Sistemas Computarizados	200,000	200,000	-	-	200,000	-	200,000	-
24710	Servicios De ConsultoríA De GestióN Administrativa Y Financiera	4,800,000	4,319,780	315,000	2,707,500	4,004,780	7.3	1,612,280	62.7
24720	Servicios de Consultoría de Monitoreo y Evaluación	700,000	700,000	-	-	700,000	-	700,000	-
25100	Servicio de Transporte	240,000	140,000	59,800	67,160	80,200	42.7	72,840	48.0
25300	Servicio de Imprenta, Publicaciones y Reproducciones	1,340,000	1,181,299	15,008	314,468	1,166,292	1.3	866,832	26.6
25400	Primas y Gastos de Seguro	662,238	471,446	-	140,237	471,446	-	331,209	29.7
25600	Publicidad y Propaganda	157,000	-	-	-	-	-	-	-
25700	Servicio de Internet	1,200,000	1,693,000	741,369	1,298,448	951,631	43.8	394,552	76.7
26110	Pasajes Nacionales	430,000	190,000	-	48,932	190,000	-	141,068	25.8
26120	Pasajes al Exterior	2,690,000	1,986,080	522,826	612,628	1,463,254	26.3	1,373,452	30.8
26210	Viáticos Nacionales	4,090,000	4,762,920	1,261,903	2,027,907	3,501,017	26.5	2,735,013	42.6
26220	Viáticos al Exterior	1,500,000	2,355,203	645,053	680,647	1,710,150	27.4	1,674,556	28.9
27210	Tasas	500,000	500,000	-	-	500,000	-	500,000	-
27500	Gastos Judiciales	507,137	507,137	35,000	70,000	472,137	6.9	437,137	13.8
29100	Ceremonial y Protocolo	4,290,000	4,952,378	988,273	1,934,177	3,964,105	20.0	3,018,201	39.1
29400	Actuaciones Artísticas	44,901,247	44,351,247	18,000	18,000	44,333,247	0.0	44,333,247	0.0
30000	**MATERIALES Y SUMINISTROS**	**34,964,382**	**33,387,315**	**3,889,747**	**6,567,685**	**29,497,568**	**11.7**	**26,819,630**	**19.7**
31110	Productos Alimenticios Y Bebidas	2,300,000	2,503,920	622,948	731,060	1,880,972	24.9	1,772,860	29.2
31500	Madera, Corcho y sus Manufacturas	-	85,925	84,725	84,725	1,200	98.6	1,200	98.6
32100	Hilados y Telas	830,000	900,000	95,065	95,065	804,935	10.6	804,935	10.6
32200	Confecciones Textiles	460,000	460,000	-	23,288	460,000	-	436,713	5.1
32310	Prendas de Vestir	5,820,000	5,012,000	30,000	63,350	4,982,000	0.6	4,948,650	1.3
32320	Materiales y Accesorios para Costura	415,000	415,000	-	-	415,000	-	415,000	-
32400	Calzados	295,000	295,000	-	-	295,000	-	295,000	-
33100	Productos De Papel Y CartóN	1,999,000	1,999,000	495,128	495,422	1,503,872	24.8	1,503,578	24.8
33300	Productos de Artes Gráficas	3,388,934	3,388,934	813,747	1,050,514	2,575,187	24.0	2,338,420	31.0
33500	Libros, Revistas y Periódicos	1,494,000	1,275,855	-	24,245	1,275,855	-	1,251,610	1.9
33600	Textos de Enseñanza	560,000	155,000	55,000	55,000	100,000	35.5	100,000	35.5
34400	Llantas y Cámaras de Aire	800,000	110,116	-	10,115	110,116	-	100,001	9.2
35100	Productos Químicos	100,000	106,000	5,175	5,175	100,825	4.9	100,825	4.9
35210	Productos Farmacéuticos y Medicinales Varios	160,000	160,000	60,959	96,397	99,041	38.1	63,603	60.2
35400	Insecticidas, Fumigantes y Otros	250,000	220,000	-	-	220,000	-	220,000	-
35500	Tintas, Pinturas y Colorantes	1,670,000	1,670,000	381,279	415,699	1,288,721	22.8	1,254,301	24.9

ANEXO N° 1.1
SECRETARÍA DE FINANZAS
ADMINISTRACIÓN PÚBLICA CENTRAL
INSTITUCIÓN 410: SECRETARÍA DE ESTADO EN LOS DESPACHOS DE LAS CULTURAS, LAS ARTES Y LOS PATRIMIOS DE LOS PUEBLOS DE HONDURAS (SECAPPH)
PRESUPUESTO DE EGRESOS POR OBJETO DETALLADO
TERCER TRIMESTRE DE 2026
FONDOS DEL TESORO NACIONAL
(Cifras en Lempiras)

Objeto	Descripción	Presupuesto Aprobado	Presupuesto Vigente	Ejecutado III Trimestre	Ejecutado Acumulado	Variación Trimestral		Variación Acumulada	
						Vigente / Ejecutado	% de Ejecución	Vigente / Acumulado	% de Ejecución
35610	Gasolina	5,101	9,201	-	-	9,201	-	9,201	-
35620	Diesel	2,000,000	1,512,755	25,955	723,907	1,486,800	1.7	788,848	47.9
35800	Productos de Material Plástico	430,000	730,000	309,108	319,335	420,892	42.3	410,665	43.7
35930	Productos Químicos de Uso Personal	-	133,000	-	-	133,000	-	133,000	-
36100	Productos Ferrosos	122,000	122,000	-	-	122,000	-	122,000	-
36400	Herramientas Menores	240,000	240,000	-	722	240,000	-	239,278	0.3
36930	Elementos de Ferretería	640,000	737,389	358,350	363,877	379,039	48.6	373,512	49.3
37100	Productos De Cemento, Asbesto, Yeso Y Otros	182,830	182,830	-	-	182,830	-	182,830	-
37200	Productos de Vidrio	270,000	11,500	-	11,500	11,500	-	-	100.0
37800	Piedra, Arcilla Y Arena	160,000	-	-	-	-	-	-	-
37900	Otros Productos Minerales No MetáLicos	130,000	-	-	-	-	-	-	-
39100	Elementos de Limpieza y Aseo Personal	1,230,000	1,349,148	22,339	237,109	1,326,809	1.7	1,112,039	17.6
39200	Utiles de Escritorio, Oficina y Enseñanza	2,250,000	1,856,231	208,492	464,273	1,647,739	11.2	1,391,958	25.0
39300	Utiles y Materiales Eléctricos	662,000	160,000	32,028	32,172	127,973	20.0	127,828	20.1
39400	Utensilios de Cocina y Comedor	290,000	290,000	-	2,746	290,000	-	287,254	0.9
39530	Material Médico Quirúrgico Menor	1,175,000	914,385	-	-	914,385	-	914,385	-
39540	Otro Instrumental, Accesorios y Material Médico	1,149,946	689,963	-	-	689,963	-	689,963	-
39600	Repuestos y Accesorios	2,455,344	5,475,936	289,450	1,261,989	5,186,486	5.3	4,213,947	23.0
39800	Utiles Deportivos, Recreativos y de Rescate	1,030,227	216,227	-	-	216,227	-	216,227	-
40000	**BIENES CAPITALIZABLES**	**62,100,000**	**62,248,764**	**8,073,134**	**12,956,556**	**54,175,630**	**13.0**	**49,292,208**	**20.8**
41120	Para Construcción de Bienes en Dominio Público	300,000	300,000	-	-	300,000	-	300,000	-
42110	Muebles Varios de Oficina	100,000	100,000	-	12,213	100,000	-	87,787	12.2
42120	Equipos Varios de Oficina	-	148,764	-	-	148,764	-	148,764	-
42710	Muebles y Equipos Educacionales	8,000,000	8,000,000	-	-	8,000,000	-	8,000,000	-
45100	Aplicaciones Informáticas	200,000	200,000	-	-	200,000	-	200,000	-
47310	ConservaciÓN Y Mejoras De Bienes Culturales	53,500,000	46,800,000	1,635,242	6,506,451	45,164,758	3.5	40,293,549	13.9
47320	SupervisiÓN De ConservaciÓN Y Mejoras De Bienes Culturales	-	6,700,000	6,437,892	6,437,892	262,108	96.1	262,108	96.1
50000	**TRANSFERENCIAS Y DONACIONES**	**137,168,850**	**140,368,850**	**23,152,218**	**90,023,395**	**117,216,633**	**16.5**	**50,345,456**	**64.1**
51220	Ayuda Social a Personas	350,000	350,000	-	-	350,000	-	350,000	-
51240	Beneficios Especiales	200,000	200,000	-	-	200,000	-	200,000	-
51310	Transferencias Corrientes A Instituciones Sin Fines De Lucro	22,565,000	24,765,000	7,133,750	17,166,250	17,631,250	28.8	7,598,750	69.3
52120	Transferencias Corrientes a Instituciones Descentralizadas	34,498,092	34,498,092	9,300,000	31,398,092	25,198,092	27.0	3,100,000	91.0
52170	Transferencias Corrientes a Gobiernos Locales	300,000	1,300,000	1,300,000	1,300,000	-	100.0	-	100.0
53310	Transferencias a Organismos Internacionales - Cuotas Ordinarias	323,038	323,038	-	-	323,038	-	323,038	-
53320	Transferencias a Organismos Internacionales - Cuotas Extraordinaria	2,800,607	2,800,607	-	-	2,800,607	-	2,800,607	-
55120	Transferencias de Capital a Instituciones Descentralizadas	75,132,113	75,132,113	5,418,468	40,159,053	69,713,646	7.2	34,973,061	53.5
55170	Transferencias de Capital a Gobiernos Locales	1,000,000	1,000,000	-	-	1,000,000	-	1,000,000	-
	TOTAL	**585,837,930**	**586,837,930**	**93,427,991**	**283,827,575**	**493,409,939**	**15.9**	**303,010,355**	**48.3**

ANEXO N° 1.2
SECRETARÍA DE FINANZAS
ADMINISTRACIÓN PÚBLICA CENTRAL
INSTITUCIÓN 410: SECRETARÍA DE ESTADO EN LOS DESPACHOS DE LAS CULTURAS, LAS ARTES Y LOS PATRIMIOS DE LOS PUEBLOS DE HONDURAS (SECAPPH)
PRESUPUESTO DE EGRESOS POR OBJETO DETALLADO
TERCER TRIMESTRE DE 2026
FONDOS DE RECURSOS PROPIOS
(Cifras en Lempiras)

Objeto	Descripción	Presupuesto Aprobado	Presupuesto Vigente	Ejecutado III Trimestre	Ejecutado Acumulado	Variación Trimestral		Variación Acumulada	
						Vigente / Ejecutado	% de Ejecución	Vigente / Acumulado	% de Ejecución
20000	**SERVICIOS NO PERSONALES**	**142,378**	**142,378**	**-**	**-**	**142,378**	**-**	**142,378**	**-**
26210	Viáticos Nacionales	110,995	110,995	-	-	110,995	-	110,995	-
29100	Ceremonial y Protocolo	31,383	31,383	-	-	31,383	-	31,383	-
30000	**MATERIALES Y SUMINISTROS**	**69,247**	**69,247**	**-**	**-**	**69,247**	**-**	**69,247**	**-**
31110	Productos Alimenticios Y Bebidas	20,000	20,000	-	-	20,000	-	20,000	-
39100	Elementos de Limpieza y Aseo Personal	10,461	10,461	-	-	10,461	-	10,461	-
39600	Repuestos y Accesorios	38,786	38,786	-	-	38,786	-	38,786	-
40000	**BIENES CAPITALIZABLES**	**267,679**	**267,679**	**-**	**-**	**267,679**	**-**	**267,679**	**-**
42600	Equipos para Computación	31,386	31,386	-	-	31,386	-	31,386	-
43400	Obras de Arte Plástica	173,500	173,500	-	-	173,500	-	173,500	-
TOTAL		**479,304**	**479,304**	**-**	**-**	**479,304**	**-**	**479,304**	**-**

ANEXO Nº 2
SECRETARÍA DE FINANZAS
ADMINISTRACIÓN PÚBLICA CENTRAL
INSTITUCIÓN 410: SECRETARÍA DE ESTADO EN LOS DESPACHOS DE LAS CULTURAS,LAS ARTES Y LOS PATRIMONIOS DE LOS PUEBLOS DE HONDURAS (SECAPPH)
PRESUPUESTO DE EGRESOS POR PROGRAMA Y GRUPO DE GASTO
TERCER TRIMESTRE DE 2026
TOTAL FONDOS
(Cifras en Lempiras)

Programa	Grupo	Descripción	Presupuesto Aprobado	Presupuesto Vigente	Ejecutado III Trimestre	Ejecutado Acumulado	Variación Trimestral		Variación Acumulada	
							Vigente / Ejecutado	% de Ejecución	Vigente / Acumulado	% de Ejecución
1		**ACTIVIDADES CENTRALES**	**43,261,237**	**37,868,140**	**8,518,677**	**15,572,142**	**29,349,463**	**22.49563**	**22,295,998**	**41.1**
	10000	SERVICIOS PERSONALES	1,228,422	1,228,422	1,209,511	1,209,511	18,911	98.5	18,911	98.5
	20000	SERVICIOS NO PERSONALES	29,230,143	23,591,845	5,188,635	11,074,207	18,403,210	22.0	12,517,638	46.9
	30000	MATERIALES Y SUMINISTROS	12,534,993	10,431,430	1,240,530	2,408,424	9,190,900	11.9	8,023,006	23.1
	40000	BIENES CAPITALIZABLES	267,679	416,443	-	-	416,443	-	416,443	-
	50000	TRANSFERENCIAS Y DONACIONES	-	2,200,000	880,000	880,000	1,320,000	40.0	1,320,000	40.0
11		**FORTALECIMIENTO DE LA GESTIÓN CULTURAL, DE LAS ARTES Y LOS PATRIMONIO DE LOS PUEBLOS**	**347,642,398**	**354,683,992**	**63,596,897**	**179,302,609**	**291,087,095**	**17.9**	**175,381,383**	**50.6**
	10000	SERVICIOS PERSONALES	242,976,863	248,118,457	48,176,302	152,587,416	199,942,155	19.4	95,531,041	61.5
	20000	SERVICIOS NO PERSONALES	21,343,000	21,430,545	3,712,300	8,637,144	17,718,245	17.3	12,793,401	40.3
	30000	MATERIALES Y SUMINISTROS	21,822,535	22,634,990	2,635,162	4,133,706	19,999,828	11.6	18,501,284	18.3
	40000	BIENES CAPITALIZABLES	61,500,000	61,500,000	8,073,134	12,944,343	53,426,866	13.1	48,555,657	21.0
	50000	TRANSFERENCIAS Y DONACIONES	-	1,000,000	1,000,000	1,000,000	-	100.0	-	100.0
12		**PROGRAMA NACIONAL DE CINEMATOGRAFIA**	**61,045,356**	**60,396,859**	**51,699**	**809,430**	**60,345,160**	**0.1**	**59,587,429**	**1.3**
	10000	SERVICIOS PERSONALES	11,321,463	11,321,463	-	-	11,321,463	-	11,321,463	-
	20000	SERVICIOS NO PERSONALES	45,647,185	45,284,647	26,144	771,662	45,258,503	0.1	44,512,985	1.7
	30000	MATERIALES Y SUMINISTROS	676,101	390,142	25,555	25,555	364,587	6.6	364,587	6.6
	40000	BIENES CAPITALIZABLES	600,000	600,000	-	12,213	600,000	-	587,787	2.0
	50000	TRANSFERENCIAS Y DONACIONES	2,800,607	2,800,607	-	-	2,800,607	-	2,800,607	-
99		**TRANSFERENCIAS**	**134,368,243**	**134,368,243**	**21,272,218**	**88,143,395**	**113,096,026**	**15.8**	**46,224,849**	**65.6**
	50000	TRANSFERENCIAS Y DONACIONES	134,368,243	134,368,243	21,272,218	88,143,395	113,096,026	15.8	46,224,849	65.6
TOTAL			**586,317,234**	**587,317,234**	**93,439,491**	**283,827,575**	**493,877,743**	**15.909544**	**303,489,659**	**48.3**

ANEXO Nº 3
SECRETARÍA DE FINANZAS
ADMINISTRACION PUBLICA CENTRAL
INSTITUCIÓN 410: SECRETARÍA DE ESTADO EN LOS DESPACHOS DE LAS CULTURAS,LAS ARTES Y LOS PATRIMONIOS DE LOS PUEBLOS DE HONDURAS (SECAPPH)
MODIFICACIONES PRESUPUESTARIAS
TERCER TRIMESTRE DE 2026
(Cifras en Lempiras)

No.	Descripción de Modificación	Aumentos			Disminuciones			Recursos Propios	Monto			Número de Documento FP - 05	Justificación
		Nacionales	Externos	Total	Nacionales	Externos	Totales		Nacionales	Externos	Total		
490	**Traslados entre Objetos del Gasto de la Administración Central con ERP**	**1,000,000.00**		**1,000,000.00**	-		-		**1,000,000.00**		**1,000,000.00**	**6**	Art. 9 DL 62-2026 La presente modificación se realiza cumpliendo con lo establecido en el artículo 9 del Decreto Legislativo No. 62-2026 publicado en el Diario Oficial La Gaceta, edición 37,124 del 23 de abril de 2026, contentivo de las Disposiciones Generales del Presupuesto General de Ingresos y Egresos de la República. Por lo que la Secretaría de Estado en el Despacho de Finanzas (SEFIN) estima procedente realizar la modificación presupuestaria atendiendo la solicitud realizada por el Congreso Nacional (CN) mediante Nota del 15 de junio de 2026 suscrita por el Presidente de la Comisión de Presupuesto, correspondiente al traslado interinstitucional del presupuesto aprobado de la institución 412 Secretaría de Estado en el Despacho de Desarrollo Social (SEDESOL) a la institución 410 Secretaría de Estado en los Despachos de las Culturas, las Artes y los Patrimonios de los Pueblos de Honduras (SECAPPH) con la Fuente 11 Tesoro Nacional, por UN MILLÓN DE LEMPIRAS EXACTOS (L1,000,000.00), con el propósito de contar con la disponibilidad para la celebración del Festival Internacional del Arte y Cultura Gracias Convoca, celebrado en el Municipio de Gracias, Departamento de Lempira, como Patrimonio Cultural de la Nación. El presente FMP-05 No.6 del 22 de junio de 2026, se autoriza con base a lo establecido en el artículo 9 del DL 62-2026.
TOTAL		**1,000,000**	**-**	**1,000,000**	**-**	**-**	**-**		**1,000,000.00**	**-**	**1,000,000.00**		

ANEXO N°4

Secretaría de Finanzas

Subsecretaría de Crédito e Inversión Pública - Dirección General de Inversiones Públicas

PLAN DE INVERSIÓN PÚBLICA, EJECUCIÓN FINANCIERA AL III TRIMESTRE, 2026

Cifras en Lempiras

No. Proy.	Nivel Inversión / Institución / Programa o Proyecto	Convenio	Presupuesto Aprobado		Presupuesto Vigente		Ejecutado III Trimestre			Ejecutado Anual (Devengado)		
			Fondos Nacionales	Total General	Fondos Nacionales	Total General	Fondos Nacionales	Total General	% Ejecución (Dev./Vig.)	Fondos Nacionales	Total General	% Ejecución (Dev./Vig.)
1	**1. Inversión Productiva**		**31,300,000**	**31,300,000**	**32,200,000**	**32,200,000**	**8,923,390**	**8,923,390**	**27.7%**	**16,623,815**	**16,623,815**	**51.6%**
1	**0410 - Secretaría de las Culturas, las Artes y los Patrimonios de lo**		**31,300,000**	**31,300,000**	**32,200,000**	**32,200,000**	**8,923,390**	**8,923,390**	**27.7%**	**16,623,815**	**16,623,815**	**51.6%**
1	Potenciación de Industrias Culturales y Creativas en los Clúster de Música y Artes Plásticas de Honduras (PICCCMAH)	FN-25305-1	31,300,000	31,300,000	32,200,000	32,200,000	8,923,390	8,923,390	27.7%	16,623,815	16,623,815	51.6%
	TOTAL - POTENCIACIÓN DE INDUSTRIAS CULTURALES Y CREA		**31,300,000**	**31,300,000**	**32,200,000**	**32,200,000**	**8,923,390**	**8,923,390**	**27.7%**	**16,623,815**	**16,623,815**	**51.6%**
	2. Formación Bruta de Capital Fijo		**36,867,679**	**36,867,679**	**37,016,443**	**37,016,443**	**-**	**-**	**0.0%**	**12,213**	**12,213**	**0.0%**
	0410 - Secretaría de las Culturas, las Artes y los Patrimonios de lo		**36,867,679**	**36,867,679**	**37,016,443**	**37,016,443**	**-**	**-**	**0.0%**	**12,213**	**12,213**	**0.0%**
	ACTIVIDADES CENTRALES		267,679	267,679	416,443	416,443	-	-	0.0%	-	-	0.0%
	TOTAL - ACTIVIDADES CENTRALES		**267,679**	**267,679**	**416,443**	**416,443**	**-**	**-**	**0.0%**	**-**	**-**	**0.0%**
	FORTALECIMIENTO DE LA GESTIÓN CULTURAL, DE LAS ARTES Y LOS PATRIMONIOS DE LOS PUEBLOS		35,000,000	35,000,000	35,000,000	35,000,000	-	-	0.0%	-	-	0.0%
	TOTAL - FORTALECIMIENTO DE LA GESTIÓN CULTURAL, DE LA		**35,000,000**	**35,000,000**	**35,000,000**	**35,000,000**	**-**	**-**	**0.0%**	**-**	**-**	**0.0%**
	PROGRAMA NACIONAL DE CINEMATOGRAFIA		600,000	600,000	600,000	600,000	-	-	0.0%	12,213	12,213	2.0%
	TOTAL - PROGRAMA NACIONAL DE CINEMATOGRAFIA		**600,000**	**600,000**	**600,000**	**600,000**	**-**	**-**	**0.0%**	**12,213**	**12,213**	**2.0%**
	TRANSFERENCIAS		1,000,000	1,000,000	1,000,000	1,000,000	-	-	0.0%	-	-	0.0%
	TOTAL - TRANSFERENCIAS		**1,000,000**	**1,000,000**	**1,000,000**	**1,000,000**	**-**	**-**	**0.0%**	**-**	**-**	**0.0%**
	Total general		**68,167,679**	**68,167,679**	**69,216,443**	**69,216,443**	**8,923,390**	**8,923,390**	**12.9%**	**16,636,028**	**16,636,028**	**24.0%**

Nota: SIAFI, 30/09/2026

ANEXO N°5
SECRETARÍA DE FINANZAS
Subsecretaría de Crédito e Inversión Pública - Dirección General de Inversión Pública
PROGRAMA DE INVERSIÓN PÚBLICA, EJECUCIÓN FÍSICA AL III TRIMESTRE, 2026

Institución	Proyecto	Metas Fisicas	Unidad de Medida	Anual			III Trimestre 2026		
				Programación	Ejecución	% Ejecución	Programación	Ejecución	% Ejecución
0410 - Secretaría de las Culturas, las Artes y los Patrimonios de los Pueblos de Honduras	Potenciación de Industrias Culturales y Creativas en los Clúster de Música y Artes Plásticas de Honduras (PICCCMAH)	Restaurado antiguo Edificio de Aduanas de La Ceiba para la Casa de la Cultura de La Ceiba.	Metros Cuadrados	3311	0	0%	0	0	0%
		Restaurado el Teatro Nicolás Avellaneda de la ciudad de Comayagüela.	Metros Cuadrados	583	326	56%	116.6	113	97%
		Restaurado el Teatro Nacional Manuel Bonilla de la ciudad de Tegucigalpa.	Metros Cuadrados	1957	724	37%	293.5	224	76%
		Elaborada estrategia de marketing para potenciar a los y las artistas de artes plásticas a nivel nacional e internacional por medio de una Galería Virtual.	Unidad	1	1	100%	0.5	0.5	100%
		Desarrollada estrategia de marketing nacional para impulsar a nivel nacional e internacional el sello discográfico.	Unidad	1	1	100%	0.5	0.5	100%
		Realizados eventos regionales.	Evento	20	20	100%	20	20	100%
		Realizados conciertos de la Orquesta Sinfónica "La Victoria".	Evento	25	0	0%	36	0	0%
		Realizadas exposiciones en Galerías de Arte para 50 artistas y grabación para 50 músicos	Evento	40	0	0%	2	0	0%