SECRETARÍA
DE FINANZAS

Informe de Seguimiento y Evaluación de la Ejecución Presupuestaria Física y Financiera al Tercer Trimestre 2026

414 Dirección de Gestión por Resultados
(DIGER)

SEGUIMIENTO Y EVALUACIÓN DE LA GESTIÓN PRESUPUESTARIA TERCER TRIMESTRE 2026

414: DIRECCIÓN DE GESTIÓN POR RESULTADOS (DIGER)

I. ANTECEDENTES

La Secretaría de Estado en el Despacho de Finanzas realiza el Informe de la Ejecución del Presupuesto de Ingresos y Egresos, con base a los artículos 45 y 46 Capítulo VII "Del Seguimiento y Evaluación de la Ejecución Presupuestaria" del Decreto Legislativo No.83-2004, contentivo de la Ley Orgánica del Presupuesto, Acuerdo No. 1341 de la Secretaría de Finanzas, publicado en el Diario Oficial La Gaceta el 12 de febrero 2009, que aprueba las Normas Técnicas del Subsistema de Presupuesto y Artículo 209 Capítulo VI "Monitoreo, Seguimiento y Evaluación" del Decreto Legislativo No. 62-2026 publicado en el diario oficial La Gaceta el 23 de abril de 2026, correspondiente al Presupuesto General de Ingresos y Egresos de la República y sus Disposiciones Generales, Reformulado, Ejercicio Fiscal 2026, Aprobadas por el Congreso Nacional.

a. Autoridad Legislativa

La Dirección de Gestión por Resultados, fue creada mediante Decreto Legislativo PCM-005-2022, artículo 13 la cual funcionará como Ente Desconcentrado de la Presidencia de la República. Y según Decreto Ejecutivo PCM-023-2023, en el que expresa que la Dirección de Gestión por Resultados (DIGER), es la responsable de la evaluación de la gestión pública presidencial, sectorial e institucional, utilizando el Sistema de Gerencia Pública por Resultados (SIGPRET). Las obligaciones de la Dirección de Gestión por Resultados (DIGER) y su estructura organizativa se establecerán en el respectivo Reglamento Interno; así como por los manuales y demás instrumentos que se emitan oportunamente por dicha Dirección, con apego a la Constitución y a las leyes.

b. Misión

Somos la Institución del Estado que brinda apoyo técnico a la Presidencia de la República en la implementación del modelo de gestión por resultados; orientada a lograr la transformación de la sociedad hondureña con un crecimiento económico inclusivo y sostenido mediante el máximo valor público generado por las instituciones del Estado.

c. Visión

Ser reconocida como una institución referente a nivel nacional e internacional por su liderazgo con credibilidad y capacidad técnica en la implementación del modelo de gestión por resultados y gobierno digital, contribuyendo al fortalecimiento institucional para el establecimiento de una gerencia gubernamental dinámica, participativa y transparente; que responda a las necesidades y expectativas de la ciudadanía.

d. Funciones

1. Emitir lineamientos generales de Implementación y operación de la metodología y herramienta de la Gestión Por Resultados para todas las Instituciones del Poder Ejecutivo.
2. Diseñar, administrar y consolidar el Sistema de Gerencia Pública por Resultados y Transparencia (SIGPRET).
3. Diseñar y aplicar la cadena de valor público de resultados en el SIGPRET, mediante la Matriz de Consistencia de Resultados (MCR) concerniente a la concertación de indicadores de resultado de naturaleza institucional y sectorial vinculados a los indicadores presidenciales y respectivos ejes estratégicos establecidos por la Presidencia de la República.
4. Evaluar y monitorear los resultados a nivel institucional, sectorial y nacional de impacto mediante el SIGPRET, para mejorar la efectividad de la formulación y ejecución de las políticas, normativas, proyectos y otros instrumentos de la gestión institucional, sectorial, y presidencial.
5. Coordinar y administrar el marco de planes y políticas de la República Digital, bajo directrices de la Presidencia de la República.
6. Establecer los ejes estratégicos y lineamientos generales de la política y plan de la República Digital, alineados con las prioridades de la Presidencia de la República.
7. Asegurar la calidad de la información que se ingresa al SIGPRET, respecto al establecimiento y el respectivo avance en la ejecución de las metas e indicadores institucionales, sectoriales, y presidenciales.
8. Implementar las Mesas Sectoriales para la Gerencia Pública por Resultados y Transparencia (MESGEPRET), como espacio de trabajo para evaluar las metas sectoriales.
9. Evaluar la transparencia y la rendición de cuentas a la ciudadanía mediante indicadores de resultado vinculados a la Oficina Normativa de Contratación y Adquisiciones del Estado de Honduras (ONCAE), el Instituto de Acceso a la Información Pública (IAIP), y la Secretaría de Estado en los Despachos de Transparencia y Lucha Contra la Corrupción (STLCC).
10. Definir los criterios técnicos y de pertinencia de los instrumentos a utilizar en las distintas mediciones dirigidas a nivel institucional, sectorial y presidencial (impacto).
11. Implementar el ciclo de gestión por resultados mediante interacción de los sistemas administrativos y funcionales del Estado, a través de los instrumentos de política pública, planeamiento, presupuesto, ejecución de programas e inversiones, y evaluación, asociados

con la gerencia pública, que busca la generación de valor público en los servicios públicos provistos por el Estado.

12. Se elaborarán informes institucionales, sectoriales y presidenciales, que serán presentados al Presidente de la República y publicados en la página web de la Presidencia de la República y el Portal de SIGPRET. Asimismo, se remitirán al Tribunal Superior de Cuentas (TSC), al Instituto de Acceso a la Información Pública (IAIP) y al Congreso Nacional de la República.
13. Realizar evaluaciones periódicas para la medición física, financiera y de transparencia a nivel institucional de manera trimestral; sectorial de forma semestral; y una presidencial de forma anual de las instancias del aparato gubernamental.
14. Coordinar y controlar los procesos de evaluación sobre las intervenciones sociales que ejecuta Poder Ejecutivo, para determinar su costo, efectividad, y medir los resultados y/o impactos.
15. Dar seguimiento a la asignación y ejecución de recursos, según la proporción del presupuesto asignado a las instituciones del sector público y apoyar los procesos de formulación del mismo.
16. Establecer procesos y una práctica continua de transparencia y rendición de cuentas a la ciudadanía utilizando el SIGPRET.
17. Garantizar el cumplimiento de la Ley de Transparencia y Acceso a la Información Pública mediante la aplicación de indicadores de transparencia para todas las instituciones pública.

II. RESUMEN DE LA COMPOSICIÓN DEL PRESUPUESTO VIGENTE

El presente Informe contiene el análisis de la Ejecución Física y Financiera del Plan Operativo Anual y del Presupuesto de Ingresos y Egresos de la Dirección de Gestión por Resultados (DIGER) correspondiente al tercer trimestre de 2026. La DIGER cuenta con un presupuesto de L514,311,535.00 representando el 0.12% del Presupuesto General de Ingresos y Egresos de la República, que asciende a L444,335,810,947.00.

La siguiente sección del informe provee un análisis de la composición del presupuesto vigente:

a. Fuente de Presupuesto Vigente

El presupuesto vigente para el Ejercicio Fiscal 2026 para la Dirección de Gestión por Resultados (DIGER) asciende a L208,785,258 con Fondos Nacionales y L305,526,277.00 con Fondos Externos; totalizando un presupuesto vigente de L514,311,535.

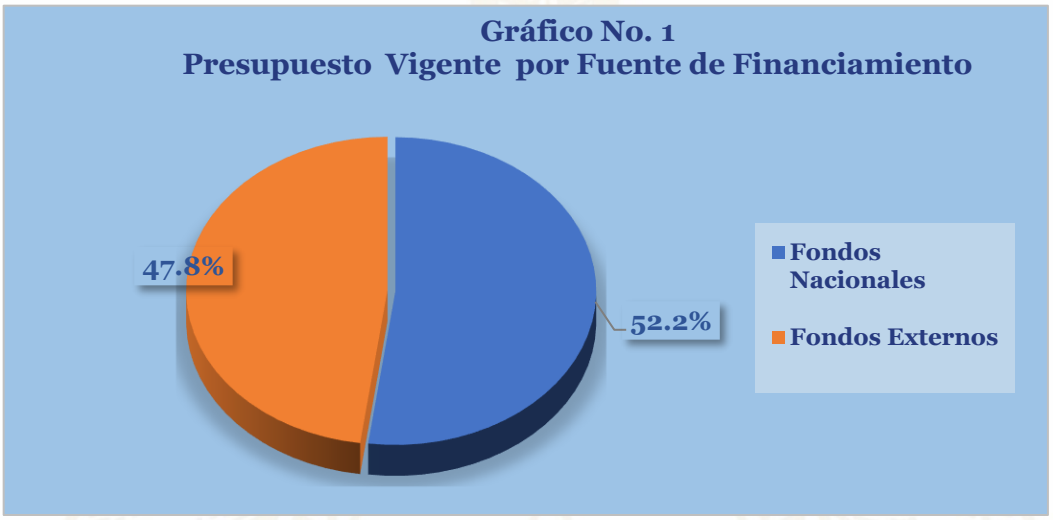

b. Presupuesto Vigente por Grupo

Como se muestra en la gráfica siguiente, la parte más relevante del presupuesto es el Grupo de Gasto de Servicios Personales con 16.9%, Servicios No Personales 54.7%, Bienes Capitalizables 27.0% y Materiales y Suministros 1.3%.

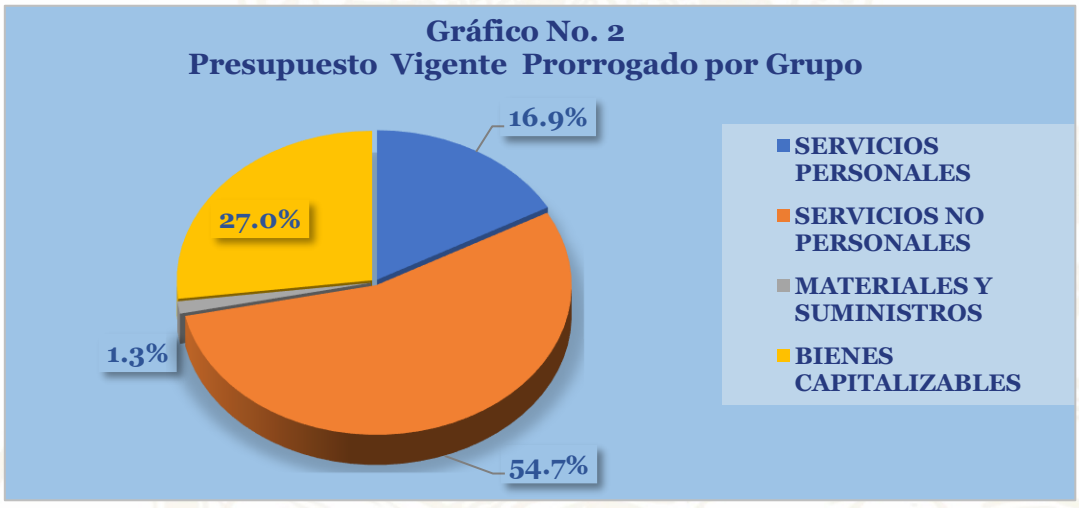

c. Gasto por Grupo Ejecutado 2024-2025-Vigente 2026.

La gráfica siguiente muestra la distribución de los gastos presupuestarios en los últimos dos años (2024 y 2025) considerando también el presupuesto vigente en el Ejercicio Fiscal, 2026. Los datos revelan un aumento progresivo en la ejecución presupuestaria durante el período analizado.

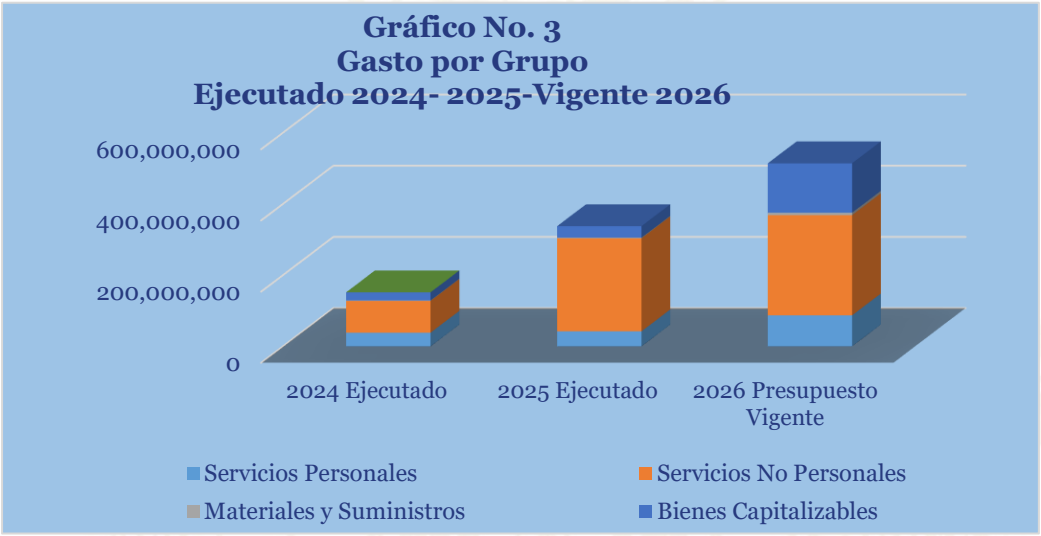

d. Presupuesto Vigente por Programa

El presupuesto vigente a nivel de programas se muestra en la siguiente gráfica, donde la mayor asignación se encuentra en el programa 13 Programa de Transformación Digital para una Mayor Competitividad, con un monto de L364,058,675.00 asignación para la consecución del fin primordial del instituto, seguido del Programa 01 Actividades Centrales como apoyo a la consecución de los objetivos institucionales con una asignación de L120,021,434.00; seguidamente el Programa 12 Programa de Gestión por Resultados L26,801,425.00, y el Programa 11 Administración del Sistema de Gerencia Pública por Resultados y Transparencia 3,430,001.00 Lempiras. La distribución del presupuesto vigente por programas se refleja de la siguiente forma:

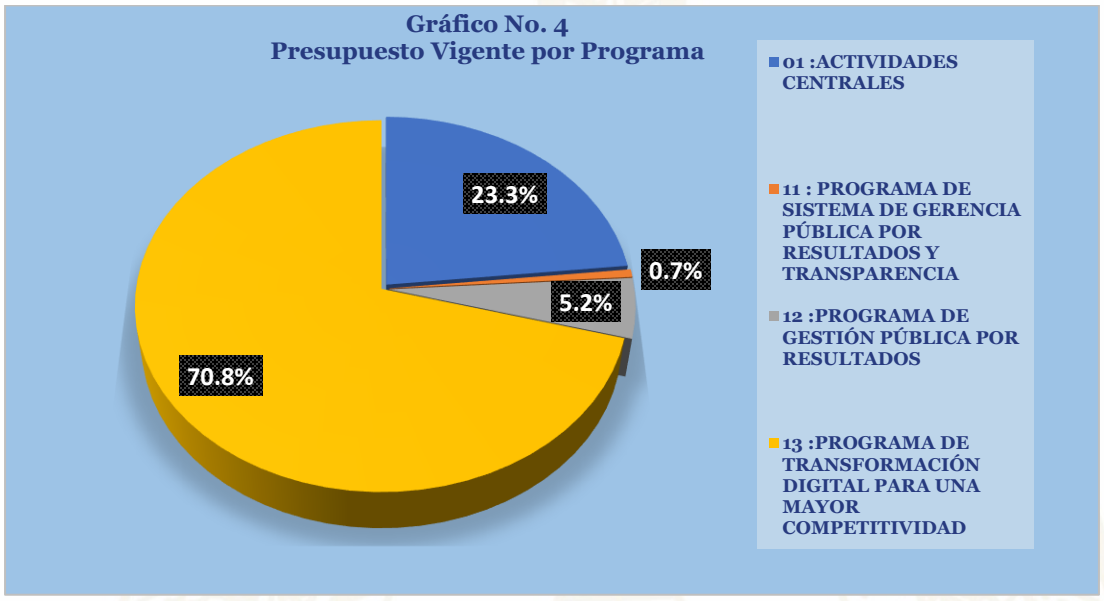

e. Gasto por Programa Ejecutado 2024-2025-Vigente 2026

La gráfica siguiente muestra el total de gastos por programa durante los últimos dos años comparado con el presupuesto vigente del presente año. Se observa que en el presupuesto vigente 2026, con relación al ejecutado del año anterior, muestra un incremento de 52.3%, esencialmente en el programa de Transformación Digital para una Mayor Competitividad, con una asignación vigente de L364,058,675.00 monto mayor en un 20.7% (L75,430,087.00) con relación al presupuesto ejecutado 2025 del programa, obedeciendo a una mayor asignación para el programa, y en el Programa de Sistema de Gerencia Pública por Resultados y Transparencia, con una asignación vigente de 3,430,001.00 Lempiras, monto menor en 22.2% (978,077 Lempiras) en relación al presupuesto ejecutado en 2025.

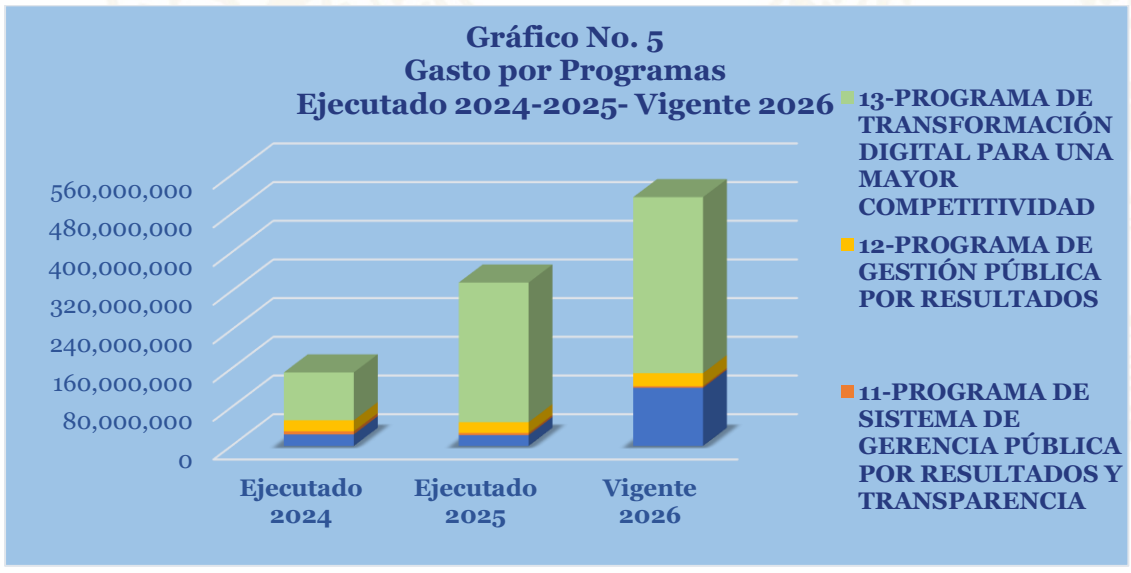

III. ANÁLISIS DE LA EJECUCIÓN PRESUPUESTARIA

a. Asuntos Relevantes

No hay asuntos relevantes.

b. Análisis de los Objetivos

La Dirección de Gestión por Resultados (DIGER) cuenta con 11 Objetivos Operativos. Los objetivos son los siguientes:

1. Monitorear y evaluar el desempeño de la Gestión Pública a nivel institucional, sectorial y Presidencial para mejorar la toma decisiones.
2. Desarrollar y establecer los documentos metodológicos y operativos para el monitoreo y evaluación de la Gestión Pública...
3. Asistir técnicamente a las instituciones y mesas sectoriales del Poder Ejecutivos en temas estadísticos - matemáticos para mejorar su gestión.
4. Diseñar, desarrollar, implementar y administrar el Sistema de Gerencia Pública por Resultados y Transparencia (SIGPRET).
5. Fortalecer las capacidades de los usuarios del SIGPRET.
6. Fortalecer la seguridad de la información del SIGPRET.
7. Gestión tecnológica de la DIGER con el propósito de ofrecer el más alto nivel de rendimiento operativo con el fin de garantizar la disponibilidad, integridad y confidencialidad de la información.
8. Ampliar la cobertura y uso de la conectividad.
9. Reducir los costos transaccionales para ciudadanos, empresas y organismos públicos, mediante el desarrollo del gobierno digital.
10. Incrementar el nivel de innovación, mediante el desarrollo de la economía digital.
11. Dar Cumplimiento a las normas vigentes y mecanismos de control en la ejecución del proyecto.

c. Análisis de los Ingresos

Esta institución no genera Recursos Propios.

d. Análisis de los Gastos

1. Gastos por Grupo

La clasificación por Objeto del Gasto se conceptúa como una ordenación sistemática y homogénea de los bienes, servicios y las transferencias que el Sector Público aplica en el desarrollo de su gestión. Lo anterior, permite identificar claramente y con transparencia los bienes y servicios que se adquieren, así como las transferencias que se ejecutan.

La siguiente tabla brinda un resumen de los gastos por grupo total fuentes. Para más detalles a nivel de Fuentes Nacionales que corresponde a la Clasificación del Gasto por Objeto Específico (Ver Anexo No. 1 Presupuesto de Egresos por Objeto Detallado).

Cuadro No. 1
Ejecución de Egresos por Grupo de Gasto
(Cifras en Lempiras)

Grupo	Presupuesto Aprobado	Vigente	Ejecutado del III Trimestre	Ejecución Acumulada	Disponible	% Trim.	% Acum.
SERVICIOS PERSONALES	101,045,244	87,173,383	19,270,761	43,868,664	67,902,622	22.1	50.3
SERVICIOS NO PERSONALES	190,294,839	281,547,437	112,172,013	126,468,203	169,375,424	39.8	44.9
MATERIALES Y SUMINISTROS	5,488,164	6,842,950	555,441	594,053	6,287,509	8.1	8.7
BIENES CAPITALIZABLES	103,408,288	138,747,765	2,860,714	2,860,714	135,887,051	2.06	2.06
Total	**400,236,535**	**514,311,535**	**134,858,929**	**173,791,634**	**379,452,606**	**26.2**	**33.8**

Observaciones sobre Ejecución Trimestral

La DIGER muestra una ejecución para el tercer trimestre de L134,858,929 la cual representa el 26.2% de su presupuesto vigente, donde los grupos de gasto más relevantes según su nivel de ejecución son **Servicios no Personales 39.8% donde se concentran los gastos operativos de la institución**, Servicios Personales en los que se encuentran los sueldos mensuales y colaterales, Materiales y Suministros presenta 8.1% de ejecución y Bienes Capitalizables con 2.1% con respecto al presupuesto vigente de la Institución.

Observaciones sobre Ejecución Anual

La DIGER muestra una ejecución acumulada de L379,452,606 la cual representa el 33.8% de su presupuesto vigente, donde los grupos de gasto más relevantes según su nivel de ejecución son Servicios Personales con 50.3% en los que se encuentran sueldos mensuales y colaterales, Servicios No Personales con 44.9%, Materiales y Suministros presenta 8.7% de ejecución y Bienes Capitalizables ninguna ejecución respecto al presupuesto vigente de la Institución.

Respuesta de la Institución

No se requiere respuesta de la institución.

2. Gastos por Programa

Esta sección brinda una descripción general tanto del desempeño financiero como el físico del programa para el presente trimestre, así como también a la fecha. La información financiera de dicho programa ha sido consolidada. Para información detallada ver Anexo 2.

a. Programas Administrativos

Programa 01: Actividades Centrales

Este programa cuenta con un presupuesto vigente de L120,021,434, orientados al desarrollo de actividades de ejecución de los grupos de gasto Servicios Personales, Servicios No Personales, Materiales y Suministros y Bienes Capitalizables para el normal funcionamiento de la Institución.

Cuadro No. 2
Ejecución de Egresos por Programas Administrativos
(Cifras en Lempiras)

Presupuesto Aprobado	Presupuesto Vigente	Ejecutado del III Trimestre	Ejecutado Acumulado	Disponible	% Trimestre	% Acumulado
121,828,315	120,021,434	18,259,068	32,589,745	87,431,689	15.2	27.2

Observaciones sobre Ejecución Trimestral

El presupuesto del programa 01" Actividades Centrales" muestra una ejecución de L18,259,068 que, que representa el 15.2% en relación con el presupuesto vigente de la Institución, este programa ejecuta los grupos de gasto Servicios Personales, Servicios No Personales, Materiales y Suministros y Bienes Capitalizables para el normal funcionamiento de la Institución.

Observaciones sobre Ejecución Anual

El presupuesto del programa 01" Actividades Centrales" muestra una ejecución de L32,589,745 que, que representa el 27.2% en relación con el presupuesto vigente de la Institución, este programa ejecuta los grupos de gasto Servicios Personales, Servicios No Personales, Materiales y Suministros y Bienes Capitalizables para el normal funcionamiento de la Institución.

Respuesta de la Institución

No se requiere respuesta de la institución.

Modificaciones presupuestarias relevantes del programa

En el tercer trimestre no se realizaron modificaciones presupuestarias.

b. Programas Operativos

Programa 11 - Sistema de Gerencia Pública por Resultados y Transparencia (SIGPRET)

El objetivo estratégico del Programa 11 es diseñar nuevas herramientas de forma continua del Sistema de Gerencia Pública por Resultados y Transparencia (SIGPRET), para generar información pertinente para la toma de decisiones. No obstante, lo anterior, no se puede presentar el análisis de la información física en vista que se evalúa semestral.

Cuadro No. 3
Ejecución de Egresos por Programa
(Cifras en Lempiras)

Información Financiera						
Presupuesto Aprobado	Presupuesto Vigente	Ejecutado III Trimestre	Ejecutado Acumulado	Disponible	% Trimestre	% Acumulado
4,570,001	3,430,001	308,596	1,493,708	1,936,293	9.0	43.5
Información Física						
Descripción del Producto		Resoluciones de requerimientos técnicos de la red de comunicaciones LAN WAN, del equipo de cómputo y usuarios finales de la DIGER atendidos.		**Unidad de Medida del producto**		REPORTES
Trimestral						
Programado			**Ejecutado**		**Ejecución**	
Cantidad		**Asignación Presupuestaria**	**Cantidad**	**Asignación Presupuestaria**	**Cantidad %**	**Asignación Presupuestaria %**
-		-	-	-	-	0.0
Anual						
Programado			**Ejecutado**		**Ejecución**	
Cantidad		**Asignación Presupuestaria**	**Cantidad**	**Asignación Presupuestaria**	**Cantidad %**	**Asignación Presupuestaria %**
-		-	-	-		-

Observaciones sobre Ejecución Trimestral

El programa 11 – Sistema de Gerencia Pública por Resultados y Transparencia (SIGPRET) muestra una ejecución financiera de 9.0% en el tercer trimestre respecto al presupuesto vigente de la Institución, respecto a la información física este programa tiene como producto semestral Resoluciones de requerimientos técnicos de la red de comunicaciones LAN WAN, del equipo de cómputo y usuarios finales de la DIGER atendidos, mostrando un 0% de ejecución según la información física y no muestra ejecución financiera.

Observaciones sobre Ejecución Acumulada

El programa 11 – Sistema de Gerencia Pública por Resultados y Transparencia (SIGPRET) muestra una ejecución financiera acumulada de 43.5% anual en el tercer trimestre respecto al presupuesto vigente de la Institución, en relación a la información física este programa tiene como producto semestral Resoluciones de requerimientos técnicos de la red de comunicaciones LAN WAN, del equipo de cómputo y usuarios finales de la DIGER atendidos, mostrando un 0% de ejecución según la información física, y una ejecución financiera del 0%, debido a que la ejecución de este programa es semestral.

Respuesta de la Institución

No se solicitó respuesta de la institución.

Modificaciones presupuestarias relevantes del programa

En el tercer trimestre se realizó modificaciones en el programa 11 Sistema de Gerencia Pública por Resultados y Transparencia (SIGPRET, Por lo que la SEFIN estima procedente realizar las operaciones presupuestarias y financieras correspondientes a la disminución de espacio presupuestario de la Fuente 21 Crédito Externo, Organismo Financiador 171 AIF, en la institución 411 Secretaría de Estado en los Despachos de Infraestructura y Transporte (SIT) en asignaciones de Gasto de Capital para crear espacio presupuestario en la fuente 21 Crédito Externo, Organismo Financiador 173 BID en la institución 414 DIGER por CIENTO CATORCE MILLONES SETENTA Y CINCO MIL LEMPIRAS EXACTOS (L114,075,000.00), de los cuales L31,075,000.00 son para gasto corriente y los restantes L83,000,000.00 para gasto de capital, con el propósito de realizar las actividades previstas para la gestión 2026 referentes al Contrato de Préstamo No. 4942/BL-HO que financia la ejecución del Proyecto de Transformación Digital para una Mayor Competitividad, en atención al Oficio DM-DIGER-176-2026 del 25 de mayo de 2026, Memorando SEFIN-IP-002-2026 de fecha 5 de junio de 2026 emitido por la DGIP y la DGCP y Memorando DPMF-157-2026 de fecha 22 de junio de 2026 emitido por la DGPMF, en el que se expresa que la disminución de gasto de capital para la creación de gasto corriente por L31,075,000.00 no afecta el cumplimiento de la Regla de Gasto Corriente Primario de la Administración Central (AC), ni la regla de déficit fiscal del Sector Público No Financiero establecido en la Ley de Responsabilidad Fiscal (LRF) en este momento; y se autorizan los Documentos SIAFI FMP-05 No. 17 del 8 de junio

de 2026 en la institución 411 SIT y No. 10 del 5 de junio de 2026 en la institución 414 DIGER en el Sistema de Administración Financiera Integrada (SIAFI II), con base a los artículos 321, 362 y 364 de la Constitución de la República, 6, 7, 34, 35, 87 y 98 de la Ley Orgánica del Presupuesto y 30 de su Reglamento; 18, 19 Numeral 5) de las Normas Técnicas del Subsistema de Presupuesto; 1, 2, 3, 50, 51, 103, 107, 123, 126, 127, 128, 129, 130, 187, 188, 189, 190 numeral 2, 200 y 243 de las Disposiciones Generales del Presupuesto General de Ingresos y Egresos de la República, Ejercicio Fiscal 2026 y sus reformas mediante DL No. 88-2026.

Programa 12 - Seguimiento y Evaluación Institucional, Sectorial y Presidencial

El Objetivo de este programa es implementar el ciclo de gestión por resultados mediante información oportuna y de calidad para la toma de decisiones, con relación a las metas de impacto, sectoriales e institucionales, para la asignación, uso de recursos, entrega de bienes y servicios con eficiencia, eficacia, equidad y calidad, con la correspondiente retroalimentación requerida, para lograr las metas establecidas en la planificación.

Cuadro No. 4
Ejecución de Egresos por Programa
(cifras en Lempiras)

Información Financiera						
Presupuesto Aprobado	Vigente	Ejecutado III Trimestre	Ejecución Acumulada	Disponible	% Trimestre	% Trimestre Acum
400,236,535	514,311,535	129,788,197	169,409,858	384,523,338	25.2	32.9
Información Física						
Descripción del Producto	3-Gestión pública de las instituciones del Poder Ejecutivo evaluadas			Unidad de Medida del producto	150-INSTITUCIÓN	
Trimestral						
Programado		Ejecutado		% de Ejecución		
Cantidad	Asignación Presupuestaria	Cantidad	Asignación Presupuestaria	Cantidad	Asignación Presupuestaria	
88	6,273,636	88	4,990,717	100	79.6	
Anual						
Programado		Ejecutado		% de Ejecución		
Cantidad	Asignación Presupuestaria	Cantidad	Asignación Presupuestaria	Cantidad	Asignación Presupuestaria	
88	26,801,425	88	15,347,656	100	57.3	

Observaciones sobre Ejecución Trimestral

El programa 12 – Seguimiento y Evaluación Institucional, Sectorial y Presidencial muestra una ejecución financiera de 25.2% respecto al presupuesto vigente de la Institución, respecto a la información física este programa muestra un 18.6% de ejecución según la información física.

Observaciones sobre Ejecución Acumulada

El programa 12 – Seguimiento y Evaluación Institucional, Sectorial y Presidencial muestra una ejecución financiera acumulada de 32.9% al tercer trimestre respecto al presupuesto vigente de la Institución, con respecto a la información física este programa no muestra ejecución en cuanto a la asignación presupuestaria muestra un 57.3% de ejecución con respecto al presupuesto vigente.

Respuesta de la Institución

No se solicitó respuesta de la institución.

Modificaciones presupuestarias relevantes del programa

En el tercer trimestre se realizaron modificaciones presupuestarias en el programa 12 Seguimiento y Evaluación Institucional, Sectorial y Presidencial, para dar cumplimiento a las actividades programadas por la institución.

Programa 13 - Programa de Transformación Digital para una Mayor Competitividad

Este programa tiene como objetivo implementar un proyecto de digitalización dentro de la Administración Pública en general, lo anterior, con el objetivo de generar un aumento de la competitividad en la institucionalidad del país, además de apoyar el emprendimiento digital de la ciudadanía.

Cuadro No. 5
Ejecución de Egresos por Programa
(cifras en Lempiras)

Información Financiera						
Presupuesto Aprobado	Vigente	Ejecutado III Trimestre	Ejecución Acumulada	Disponible	% Trimestre	% Trimestre Acum
400,236,535	514,311,535	129,788,197	169,409,858	384,523,338	25.2	32.9
Información Física						
Descripción del Producto	2-Sitios públicos de educación y salud conectados con servicios de banda ancha			Unidad de Medida del producto	603-SITIO	
Trimestral						
Programado		Ejecutado		% de Ejecución		
Cantidad	Asignación Presupuestaria	Cantidad	Asignación Presupuestaria	Cantidad	Asignación Presupuestaria	
750	105,283,567	1,608	111,300,549	214.40	105.7	
Anual						
Programado		Ejecutado		% de Ejecución		
Cantidad	Asignación Presupuestaria	Cantidad	Asignación Presupuestaria	Cantidad	Asignación Presupuestaria	
		-		-		

Observaciones sobre Ejecución Trimestral

El programa 13 – Programa de Transformación Digital para una Mayor Competitividad muestra una ejecución financiera del 25.2% en el tercer trimestre, respecto al presupuesto vigente de la Institución, con relación a la información física muestra un producto final definido como Sitios públicos de educación y salud conectados con servicios de banda ancha.

Observaciones sobre Ejecución Anual

El programa 13 – Programa de Transformación Digital para una Mayor Competitividad a nivel acumulado muestra una ejecución de 32.9% con relación al presupuesto vigente de la Institución, mientras en el producto final definido como su ejecución financiera es de un 32.9 y la ejecución física es con una periodicidad anual, por consiguiente, no se refleja al finalizar el trimestre.

Modificaciones presupuestarias relevantes del programa

No se realizaron modificaciones presupuestarias.

IV. EJECUCIÓN FÍSICA-FINANCIERA DE LA INVERSIÓN PÚBLICA

A. EJECUCIÓN FÍSICA-FINANCIERA DE LA INVERSIÓN PÚBLICA

En el marco del proceso de reorganización de la administración pública impulsado por el Gobierno de la República, la Dirección de Gestión por Resultados (DIGER) constituye un órgano desconcentrado de la Administración Central, adscrito a la Presidencia de la República. Esta entidad es responsable de rectorar, ejecutar, supervisar, coordinar y administrar el marco de planes, políticas, programas y proyectos vinculados a la transformación digital del sector público, en áreas como conectividad, trámites y plataformas digitales, economía digital, datos abiertos, talento digital, ciberseguridad y otras tecnologías emergentes, conforme a las prioridades y lineamientos establecidos por la Presidencia de la República. Asimismo, tiene a su cargo la evaluación de la gestión pública a nivel presidencial, sectorial e institucional.

Cuadro No.06

Programa de Inversión Pública, al III Trimestre del 2026

Cifras en Lempiras

Descripción	Monto
Presupuesto Aprobado	**292,883,675**
Inversión Productiva	249,983,675
Formación Bruta de Capital	42,900,000
Presupuesto Vigente	**398,070,535**
Inversión Productiva	364,058,675
Formación Bruta de Capital	34,011,860
Ejecutado III Trimestre	**112,658,703**
Inversión Productiva	111,300,549
Formación Bruta de Capital	1,358,154
% Ejecución (Ejecutado III Trim-2026/Vigente)	**28.3%**
Ejecutado Anual	**125,718,679**
Inversión Productiva	124,360,525
Formación Bruta de Capital	1,358,154
% Ejecución (Ejecutado Anual/Vigente)	**31.6%**
Compromiso Aprobado	**181,346,716**
Inversión Productiva	179,981,662
Formación Bruta de Capital	1,365,054
% Compromiso (Compromiso III Trim-2026/Vigente)	**45.6%**

Nota: SIAFI, 30/09/2026

La DIGER ejerce la rectoría técnica y coordinación estratégica en materia de gestión pública, estableciendo lineamientos, políticas y mecanismos de modernización administrativa, sin asumir funciones operativas, financieras o de ejecución propias de las instituciones responsables. Su labor se orienta a impulsar la transformación digital, la simplificación de procesos, la transparencia y la eficiencia institucional, promoviendo una gestión pública basada en resultados y enfocada en generar valor para la ciudadanía., promoviendo que las instituciones del Estado generen valor público mediante bienes, servicios y resultados verificables en beneficio de la ciudadanía.

En el tercer trimestre del 2026, la Dirección de Gestión por Resultados (DIGER) contó con un presupuesto vigente para la inversión pública de L398.1 millones, de los cuales corresponden a Inversión Productiva L364.1 millones, la Formación Bruta de Capital al tercer trimestre presenta un vigente de L34.0 millones. La ejecución presupuestaria en el tercer trimestre asciende a L112.7 millones representando el 28.3% del Presupuesto Vigente; mientras que la ejecución

presupuestaria acumulada al 30 de septiembre de 2026 asciende a L125.7 millones, la cual representa el 31.6% sobre el Presupuesto Vigente, tal como se detalla en el Cuadro No.1.

La ejecución productiva se realizó mediante un proyecto de inversión pública orientado a fortalecer la competitividad de Honduras mediante la transformación digital del Estado y la modernización de los servicios públicos. Su propósito es optimizar procesos, ampliar la conectividad y fortalecer las capacidades tecnológicas institucionales, con el fin de mejorar la interacción entre el Gobierno, la ciudadanía y el sector empresarial. Mientras que la formación bruta de capital fijo se identifica en Actividades Centrales y en el Programa de Gestión por Resultados en la actividad Seguimiento y Evaluación de Indicadores Institucionales y Sectoriales donde se identifican objetos del gasto como aplicaciones informáticas, equipos varios de oficina, equipos de computación y de comunicación.

B. FINANCIAMIENTO DE LA INVERSIÓN PÚBLICA

En relación con el financiamiento de la Inversión Pública, al tercer trimestre de 2026, de acuerdo con la información registrada en el SIAFI, se constata que el presupuesto vigente está financiado en un 23.2% con la Fuente 11, Fondos Nacionales, equivalente a L92.5 millones, y en un 76.8% con la Fuente 21, Crédito Externo, equivalente a L305.5 millones. Ambas fuentes conforman el financiamiento de la Inversión Productiva.

Gráfico No. 06
DIGER: Financiamiento de la Inversión por Fuente
Cifras en Millones de Lempiras

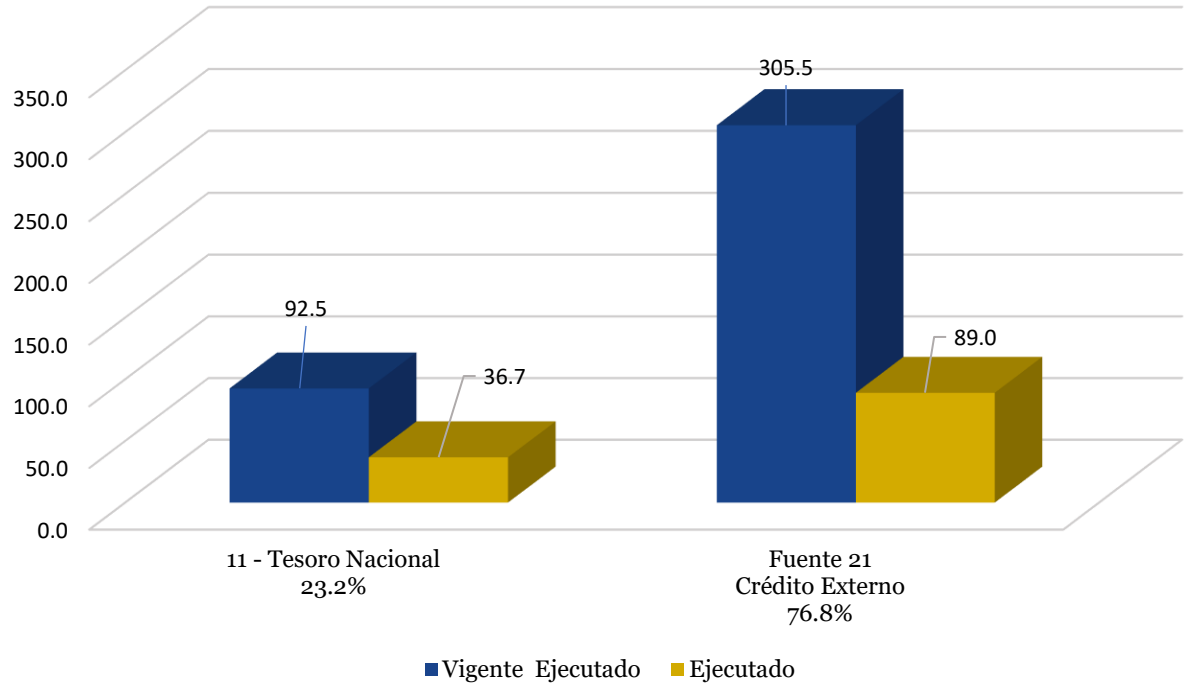

Fuente: SIAFI al 30/09/2026

C. COMPORTAMIENTO HISTÓRICO DE LA EJECUCIÓN AL III TRIMESTRE (2022-2026)

En el Gráfico No.02 se evidencia que, durante el período al tercer trimestre 2022-2026, el presupuesto ejecutado mostró un crecimiento significativo entre 2025 y 2026, al pasar de L42.4 millones a L162.7 millones. Posteriormente, en 2025, el presupuesto vigente disminuyó a L472.1 millones, registrándose una ejecución de L162.7 millones. Para 2026, el presupuesto vigente asciende a L398.1 millones, con un monto devengado de L125.7 millones.

En 2022 no se registró ejecución presupuestaria, mientras que en 2023 y 2024 los niveles de ejecución fueron realmente bajos, con porcentajes de 3.9% y 8.7%, respectivamente. Al tercer trimestre de 2026, la ejecución asciende a L125.7 millones, lo que representa el 31.6% del presupuesto vigente, reflejando un ritmo de ejecución inferior al observado en el mismo período del año anterior; sin embargo, el mismo es sumamente positivo, tomando en cuenta los retrasos generados en la ejecución debido al cambio de gestión gubernamental y que los contratos que trascienden periodo de Gobierno fueron aprobados por el Congreso Nacional a inicios del tercer trimestre.

Gráfico No. 07
Comportamiento Inversión Pública Total
Al 30 de septiembre (2022-2026)
0414 - Dirección de Gestión por Resultados
Cifras en millones de Lempiras

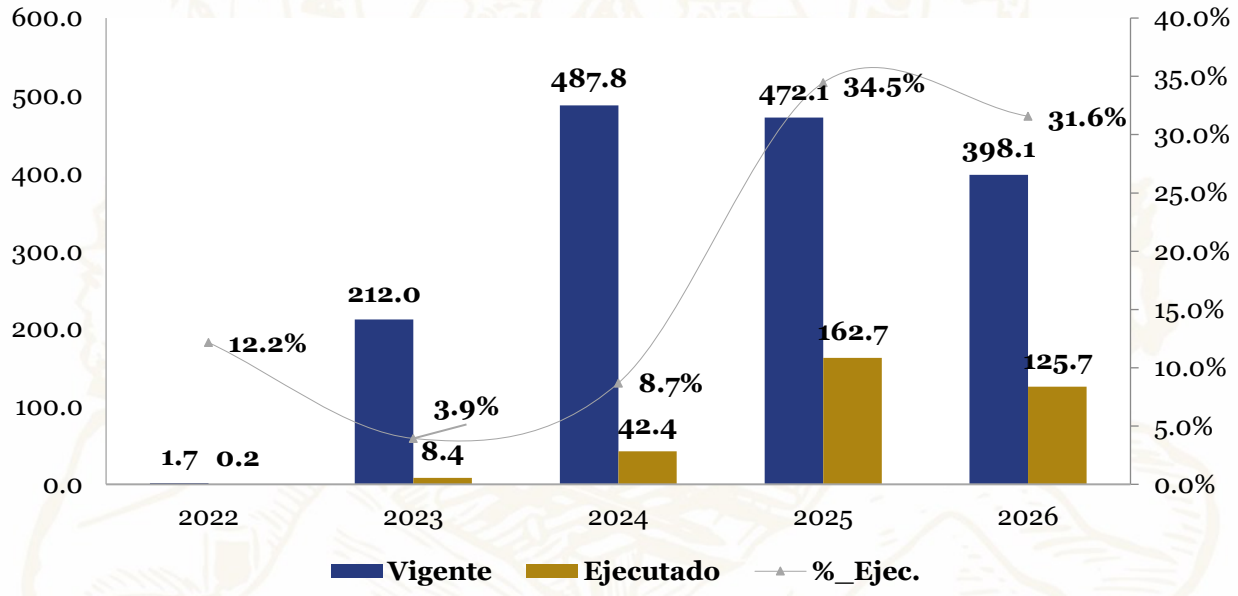

Fuente: SIAFI

D. PRINCIPALES PROYECTOS

La DIGER administra e impulsa iniciativas estratégicas de inversión pública, destacando el Proyecto de Transformación Digital para una Mayor Competitividad, financiado con apoyo del Banco Interamericano de Desarrollo (BID). A través de este proyecto, la Dirección promueve acciones orientadas a ampliar la cobertura y el uso de la conectividad, desarrollar el gobierno digital, reducir costos transaccionales para la ciudadanía, empresas y entidades públicas, así como fortalecer la innovación y la economía digital. Entre los principales ámbitos de intervención reportados se encuentran la conectividad de sitios públicos, la elaboración del marco normativo de banda ancha, la implementación de la identificación digital y la firma electrónica, la digitalización documental, el fortalecimiento de plataformas de gestión pública y el impulso de capacidades vinculadas a la transformación digital del Estado.

D.1 Proyecto Transformación Digital para una Mayor Competitividad

Con base en la información reportada por la Unidad Ejecutora del Proyecto en el Informe de Ejecución Física al III Trimestre de 2026 se muestra una síntesis del avance físico registrado por componente, considerando los principales productos, resultados operativos y estado de ejecución de las intervenciones desarrolladas en el período reportado.

Componente 1. Cobertura y uso de Banda Ancha.

Sitios y edificios públicos conectados.

A la fecha, se registran 1,608 sitios públicos conectados, distribuidos en 1,499 centros educativos y 109 centros de salud. Para la entrega de estos productos, la DIGER suscribió dos contratos de servicio de conectividad con la empresa Servicios de Comunicación de Honduras S.A. de C.V. (SERCOM). Al momento de redactar este informe, y debido a que no se asignaron fondos nacionales en el presupuesto de las Secretarías de Educación y Salud ni en el de la Dirección de Gestión por Resultados, la Unidad Ejecutora enmendó el contrato para garantizar la continuidad y evitar la suspensión del servicio en los 1,024 sitios conectados

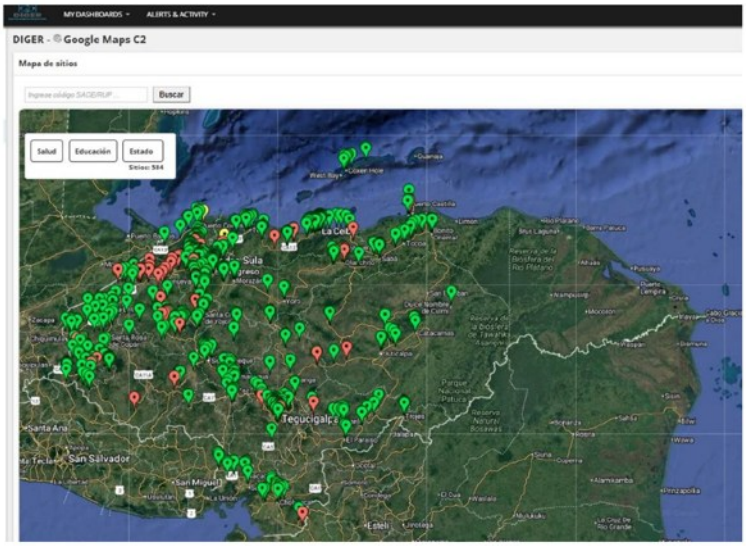

Como respaldo de estas acciones, se muestra en la siguiente imagen los sitios públicos conectados.

a) Primer Contrato suscrito en fecha 18 de octubre del 2023 para la conexión de 1024 sitios, y

b) Segundo Contrato suscrito el 11 de noviembre del año 2025, para la conexión de 608 nuevos sitios públicos en el año 2026.

El Centro de Operaciones de Red (NOC), integrado por un jefe y cuatro técnicos especializados, supervisa y monitorea la conectividad de los sitios públicos mediante plataformas digitales. Ante fallas, coordina acciones de soporte remoto y, cuando es necesario, escala los casos a SERCOM de Honduras para realizar visitas técnicas y restablecer el servicio. Estas acciones contribuyen a mantener la continuidad y calidad de la conectividad, registrándose avances significativos en la implementación del contrato.

Componente 2. Transformación Digital del Gobierno.

En el Subcomponente 2.1. Calidad y eficiencia en la prestación de servicios públicos a ciudadanos y empresas. La Coordinación de Gobierno Digital mantiene operativos los principales servicios digitales durante el trimestre:

- Plataforma SOL continúa funcionando, con ajustes derivados de la reestructuración gubernamental y la incorporación de nuevos trámites y ambientes;
- Portal Público PKI para Firma Digital avanza en su fase de consolidación operativa y preparación para su apertura pública.
- Billetera Electrónica Nacional se encuentra en etapa de pruebas y gestión de cambios, con las credenciales de Identificación Nacional, Licencia de Conducir y Permiso para Portar Armas funcionales, y la incorporación de los servicios de Carnet de Residencia y Boleta de Revisión Vehicular.

  Apertura de Empresas en Línea: Se encuentra en proceso la firma de un convenio de cooperación entre la DIGER y SENPRENDE para modernizar la plataforma Mi Empresa en Línea, mediante la incorporación de firma digital, inteligencia artificial para extracción de datos, fortalecimiento de la infraestructura tecnológica y contratación de especialistas en desarrollo, redes y ciberseguridad.

  Solicitud de antecedentes policiales en línea: Está en gestión un convenio entre la DIGER y la Secretaría de Seguridad para fortalecer la infraestructura digital y los servicios asociados a la billetera electrónica BIEN. Se prevé mejorar las capacidades tecnológicas de la Dirección Policial de Telemática (DPT) y la Dirección Policial de Investigaciones (DPI) mediante la adquisición de equipo informático y la renovación de licencias y servicios de seguridad informática.

En el Subcomponente 2.2. Fortalecimiento de la gestión financiera del Estado, DIGER suscribió un contrato con Four Consulting Group de Guatemala, S.A., para la migración de Forms y Reports II y la modernización tecnológica del sistema SIAFI II hacia Oracle APEX y Jasper. El proyecto registra un avance del 27.5 %, con las fases de diagnóstico, planificación, instalación y conexión de ambientes, estandarización y capacitación completadas

Componente 3. Economía Digital.

Durante el tercer trimestre, continuó el equipamiento del Centro de Diseño e Innovación Tecnológica para Emprendedores (PRODITE) en la UNAH, con el propósito de fortalecer las capacidades de diseño, electrónica y producción digital. Asimismo, con apoyo del BID, se avanzó en el diseño del modelo de gestión y sostenibilidad del centro. En paralelo, la DIGER y SENPRENDE gestionan un convenio de cooperación para impulsar incubadoras de

emprendimientos innovadores, la transformación digital de las MIPYMES y la formación intensiva de talento en habilidades tecnológicas.

Principales hitos:

Componente 1:	Componente 2:	Componente 3:
1.Conectividad de 1,608 sitios públicos: 1,499 centros educativos y 109 centros de salud. 2.Centro de Operaciones de Red (NOC) en funcionamiento, encargado del monitoreo, mantenimiento y atención de incidentes de conectividad. 3.Gestión de modificaciones contractuales para garantizar la continuidad del servicio en los sitios conectados	1.Continuidad operativa de la plataforma SOL y avances en la implementación del Portal Público PKI para firma digital. 2.Billetera Electrónica Nacional: funcionamiento de las credenciales de identificación nacional, licencia de conducir y permiso para portar armas; incorporación del carné de residencia y la boleta de revisión vehicular. 3.Apertura de empresas en línea: coordinación con SENPRENDE para automatizar trámites mediante firma digital e inteligencia artificial. 4.Digitalización de servicios policiales: coordinación con la Secretaría de Seguridad 5.Modernización del SIAFI II: avance del 27.5 % en la migración tecnológica de Oracle Forms y Reports hacia Oracle APEX y Jasper.	1. Equipamiento del Centro de Diseño e Innovación Tecnológica para Emprendedores (PRODITE): fortalecimiento de las capacidades de diseño, electrónica y producción digital en la UNAH. 2. Modelo de gobernanza y sostenibilidad: avances en la definición del funcionamiento, administración y continuidad operativa del centro. 3. Fortalecimiento del ecosistema de emprendimiento digital: coordinación con SENPRENDE para impulsar incubadoras de emprendimientos, transformación digital de las MIPYMES y formación intensiva en habilidades tecnológicas.

D.1.1. Principales Metas Físicas al III Trimestre 2026

Los principales avances físicos programados al 30 de septiembre 2026 son los siguientes:

Cuadro No. 7
Ejecución de Física del Proyecto

Institución/ Proyecto	Metas Física	Unidad de Medida	Anual			III Trimestre 2026		
			Progra-mación	Ejecución	% Ejecución	Progra-mación	Ejecución	% Ejecución
0414 - Dirección de Gestión por Resultados								
Proyecto Transformación Digital para una Mayor Competitividad	1.1 Sitios y edificios públicos conectados	Sitios	608	560	69%	138	584	423%
	2.1 Capacidad técnica y operativa de la DIGER incrementada	Personas contratadas	19	28	74%	0	14	74%
	2.4 Servicios de back office, tanto verticales como compartidos, digitalizados y simplificados	Servicios	1	0	0%	0	0	N/A
	2.6 Actualización del marco normativo de gobierno digital desarrollado	Marco normativo desarrollado	1	0	0%	0	0	N/A

Institución/ Proyecto	Metas Física	Unidad de Medida	Anual			III Trimestre 2026		
			Progra-mación	Ejecución	% Ejecución	Progra-mación	Ejecución	% Ejecución
0414 - Dirección de Gestión por Resultados								
	2.9 Actividades de sensibilización y alfabetización digital realizadas	Actividades/ Eventos	4	0	0%	0	2	**59%**
	3.2 Centro de Diseño e Innovación Tecnológico para Emprendedores equipado y operando	Centro	1	0	0%	0	0	N/A

Fuente: Unidad Ejecutora del Proyecto, al 30 de septiembre de 2026

D.1.2. Evaluación Financiera al III Trimestre 2026

A continuación, se presenta la ejecución financiera histórica del Proyecto Transformación Digital para una Mayor Competitividad:

Cuadro No. 8
Ejecución de histórica del Proyecto

Proyecto	Convenio	Costo Total		Fecha de Inicio - Fin
Transformación Digital para una Mayor Competitividad	BID 4942/BL-HO	US$	48,700,000	30/7/2021
		Lempiras	1,301,181,210	30/7/2028
	Presupuesto Aprobado	**Presupuesto Vigente**	**Ejecutado (Devengado)**	**% Ejecución**
III Trimestre 2026	249,983,675	364,058,675	111,300,548.7	30.6%
Acumulado 2026	249,983,675	364,058,675	124,360,525.0	34.2%
Acumulado Vida del Proyecto *	1,301,181,210	1,301,181,210	564,362,992	43.4%

*/ Presupuesto Aprobado = Costo Inicial del Proyecto
Presupuesto Vigente = Costo Actual del Proyecto
Tipo de Cambio al 30/09/2026: L26.7183 por US$1.00

D.1.3. Principales Adquisiciones al III Trimestre 2026

La unidad ejecutora no reporta contratos firmados en el período.

E. GESTIÓN DE LA INVERSIÓN

Durante el tercer trimestre se atendieron solicitudes de modificaciones presupuestarias y se participó en conjunto con la Unidad Ejecutora en la revisión técnica con el organismo financiador.

F. PROBLEMÁTICA Y ACCIONES DURANTE EL III TRIMESTRE 2026

La principal problemática identificada corresponde a retrasos en la ejecución física y financiera del proyecto, ocasionados por factores administrativos, presupuestarios e institucionales; entre ellos destacan:

- La demora en la aprobación de modificaciones presupuestarias
- Los ajustes derivados de los cambios institucionales en las entidades beneficiarias y el déficit de fondos de contraparte previstos en el Anteproyecto de Ley del Presupuesto.

Estos factores han incidido en el ritmo de ejecución durante el tercer trimestre y representan riesgos para el cumplimiento oportuno de las metas programadas en los próximos trimestres.

G. CONCLUSIONES SOBRE INVERSIÓN PÚBLICA

El Proyecto Transformación Digital para una Mayor Competitividad presenta avances importantes en sus principales componentes, destacando la conexión de 1,608 sitios públicos mediante el Componente 1, el fortalecimiento de plataformas digitales del Estado como SOL, Firma Digital y Billetera Electrónica Nacional, así como la definición de nuevas intervenciones para impulsar la economía digital mediante el apoyo a emprendimientos y MiPYMEs.

No obstante, la ejecución financiera durante 2026 mantiene un ritmo limitado.

H. RECOMENDACIONES SOBRE INVERSIÓN PÚBLICA

A continuación, se presentan recomendaciones técnicas formuladas desde el enfoque de gestión de proyectos del PMBOK y PM4R, orientadas a fortalecer la eficiencia en la ejecución, el control y el cumplimiento de los objetivos institucionales:

- Fortalecer la coordinación interinstitucional: formalizar los convenios pendientes y definir responsabilidades, plazos y compromisos entre la DIGER, SEFIN y las instituciones beneficiarias.
- Acelerar la ejecución del proyecto física y presupuestaria del: priorizar las contrataciones y adquisiciones críticas para cumplir las metas físicas y financieras programadas.
- Fortalecer el seguimiento y control interno: implementar indicadores de avance físico-financiero, responsables y alertas tempranas para identificar retrasos y aplicar medidas correctivas oportunas.
- Gestionar los riesgos del proyecto: actualizar la matriz de riesgos y reforzar los controles administrativos, contractuales y tecnológicos.

.

V. ANEXOS

1. Clasificación del Objeto Específico del Gasto

1.1 Objetiva Clasificación del Gasto por Objeto Tesoro Nacional.

1.2 Objetiva Clasificación del Gasto por Objeto Fondos Externos.

2. Gasto por Programa y Grupo.

3. Ejecución Financiera Inversión Pública.

4. Ejecución Física Inversión Pública.

ANEXO N° 1
SECRETARÍA DE FINANZAS
ADMINISTRACIÓN PÚBLICA CENTRAL
INSTITUCIÓN 414: DIRECCIÓN DE GESTIÓN POR RESULTADOS (DIGER)
PRESUPUESTO DE EGRESOS POR OBJETO DETALLADO
TERCER TRIMESTRE DE 2026
FONDOS TOTALES
(Cifras en Lempiras)

Objeto	Descripción	Presupuesto Aprobado	Presupuesto Vigente	Ejecutado III Trimestre	Ejecutado Acumulado	Variación Trimestral		Variación Acumulada	
						Vigente / Ejecutado	% de Ejecución	Vigente / Acumulado	% de Ejecución
10000	**SERVICIOS PERSONALES**	**101,045,244**	**87,173,383**	**19,270,761**	**43,868,664**	**67,902,622**	**22.1**	**43,304,719**	**50.3**
11100	Sueldos Básicos	32,940,000	33,241,400	6,082,487	19,584,827	27,158,913	18.3	13,656,573	58.9
11400	Adicionales	1,015,922	641,157	-	-	641,157	-	641,157	-
11510	Decimotercer Mes	2,745,000	2,770,106	-	154,821	2,770,106	-	2,615,285	5.6
11520	Decimocuarto Mes	2,745,000	2,749,556	- 158,741	2,141,002	2,908,297	-5.8	608,554	77.9
11600	Complementos	1,261,207	1,261,207	663,750	674,270	597,457	52.6	586,937	53.5
11710	Contribuciones al Instituto Nacional de Jubilaciones y Pensiones de los Empleados y Funcionarios del Poder Ejecutivo	4,775,796	4,819,499	764,164	2,751,148	4,055,335	15.9	2,068,351	57.1
11750	Contribuciones para Seguro Social	602,158	602,158	200,111	446,319	402,047	33	155,839	74.1
12100	Sueldos Básicos	1,512,000	29,216,972	9,776,167	15,164,417	19,440,805	33.5	14,052,555	51.9
12300	Adicionales	52,654,581	-	-	-	-	-	-	-
12410	Decimotercer Mes	126,000	2,434,755	-	-	2,434,755	-	2,434,755	-
12420	Decimocuarto Mes	126,000	2,434,755	37,024	486,044	2,397,731	1.5	1,948,711	20.0
12550	Contribuciones para Seguro Social	41,580	909,877	314,960	374,977	594,917	34.6	534,900	41.2
12910	Contratos Especiales	-	1,200,000	255,000	255,000	945,000	21.3	945,000	21.3
14300	Gastos de Representacion en el Pais	-	198,667	150,000	150,000	48,667	75.5	48,667	75.5
16200	Compensaciones	500,000	4,693,274	1,185,840	1,685,840	3,507,434	25.3	3,007,434	35.9
20000	**SERVICIOS NO PERSONALES**	**190,294,839**	**281,547,437**	**112,172,013**	**126,468,203**	**169,375,424**	**39.8**	**155,079,234**	**44.9**
21110	Suministro De EnergíA EléCtrica	1,911,614	2,471,614	856,844	1,654,855	1,614,770	34.7	816,759	67.0
21200	Agua	286,572	315,072	66,942	181,797	248,130	21	133,275	57.7
21420	Telefonía Fija	228,785	221,645	31,503	79,160	190,142	14	142,485	35.7
21430	Telefonía Celular	-	37,000	-	-	37,000	0.0	37,000	-
22220	Alquiler de Equipos de Transporte, Tracción y Elevación	26,700	26,700	-	-	26,700	0.0	26,700	-
22250	Alquiler de Equipo para Computación	368,460	938,460	62,299	266,363	876,161	6.6	672,097	28.4
23100	Mantenimiento y Reparación de Edificios y Locales	-	3,994,800	192,330	192,330	3,802,470	5	3,802,470	4.8
23200	Mantenimiento y Reparación de Equipos y Medios de Transporte	160,200	410,200	47,568	80,849	362,632	11.6	329,351	19.7
23350	Mantenimiento y Reparación de Equipo para Computación	-	-	-	-	-	-	-	-
23360	Mantenimiento y Reparación de Equipo de Oficina y Muebles	-	850,000	49,266	49,266	800,734	5.8	800,734	5.8
23500	Limpieza, Aseo y Fumigación	-	53,953	-	-	53,953	-	53,953	-
24200	Estudios, Investigaciones y Análisis de Factibilidad	2,599,592	5,454,092	919,625	919,625	4,534,467	16.9	4,534,467	16.9
24300	Servicios Jurídicos	2,232,120	2,082,120	288,000	349,670	1,794,120	13.8	1,732,450	16.8
24400	Servicios de Contabilidad y Auditoría	1,335,000	1,355,000	1,324,930	1,324,930	30,070	97.8	30,070	97.8
24500	Servicios de Capacitación	2,460,372	887,047	401,903	401,903	485,145	45.3	485,145	45.3
24600	Servicios de Informática y Sistemas Computarizados	100,226,962	136,910,563	53,526,397	60,633,683	83,384,166	39.1	76,276,880	44.3
24710	Servicios De ConsultoríA De GestiÓN Administrativa Y Financiera	5,962,156	14,817,856	2,834,461	7,895,993	11,983,395	19.1	6,921,863	53.3
24720	Servicios de Consultoría de Monitoreo y Evaluación	2,157,171	1,578,051	313,888	924,505	1,264,163	19.9	653,546	58.6
25300	Servicio de Imprenta, Publicaciones y Reproducciones	120,150	630,150	36,800	36,800	593,350	5.8	593,350	5.8
25400	Primas y Gastos de Seguro	53,400	263,400	-	-	263,400	-	263,400	-
25600	Publicidad y Propaganda	-	1,597,604	86,350	86,350	1,511,254	5.4	1,511,254	5.4
25700	Servicio de Internet	66,625,185	101,209,510	49,900,665	50,131,661	51,308,845	49.3	51,077,849	49.5
26110	Pasajes Nacionales	26,700	31,700	-	-	31,700	-	31,700	-
26120	Pasajes al Exterior	727,200	827,200	66,050	66,050	761,150	8.0	761,150	8.0
26210	Viáticos Nacionales	560,700	625,000	133,882	133,882	491,119	21.4	491,119	21.4
26220	Viáticos al Exterior	677,200	1,297,200	494,636	520,858	802,564	38.1	776,342	40.2
27122	Impuesto sobre Bienes Inmuebles	-	100,000	36,009	36,009	63,991	36.0	63,991	36.0
27210	Tasas	80,100	180,100	-	-	180,100	-	180,100	-
29100	Ceremonial y Protocolo	1,468,500	2,098,500	360,215	360,215	1,738,286	17.2	1,738,286	17.2
29200	Servicios de Vigilancia	-	282,900	141,450	141,450	141,450	50.0	141,450	50.0

ANEXO N° 1
SECRETARÍA DE FINANZAS
ADMINISTRACIÓN PÚBLICA CENTRAL
INSTITUCIÓN 414: DIRECCIÓN DE GESTIÓN POR RESULTADOS (DIGER)
PRESUPUESTO DE EGRESOS POR OBJETO DETALLADO
TERCER TRIMESTRE DE 2026
FONDOS TOTALES
(Cifras en Lempiras)

Objeto	Descripción	Presupuesto Aprobado	Presupuesto Vigente	Ejecutado III Trimestre	Ejecutado Acumulado	Variación Trimestral		Variación Acumulada	
						Vigente / Ejecutado	% de Ejecución	Vigente / Acumulado	% de Ejecución
30000	**MATERIALES Y SUMINISTROS**	**5,488,164**	**6,842,950**	**555,441**	**594,053**	**6,287,509**	**8.1**	**6,248,897**	**8.7**
31110	Productos Alimenticios Y Bebidas	1,301,600	1,270,600	74,940	113,552	1,195,660	5.9	1,157,048	8.9
31420	Productos Forestales	-	45,000	-	-	45,000	-	45,000	-
32200	Confecciones Textiles	-	130,000	19,263	19,263	110,738	14.8	110,738	14.8
32310	Prendas de Vestir	102,214	425,000	10,401	10,401	414,599	2.4	414,599	2.4
33100	Productos De Papel Y CartóN	2,059,946	484,946	29,394	29,394	455,552	6.1	455,552	6.1
33300	Productos de Artes Gráficas	-	350,000	67,591	67,591	282,409	19.3	282,409	19.3
33700	Especies Timbradas y Valores	100,000	50,000	-	-	50,000	-	50,000	-
34400	Llantas y Cámaras de Aire	100,000	150,000	-	-	150,000	-	150,000	-
35210	Productos Farmacéuticos y Medicinales Varios	25,000	10,000	-	-	10,000	-	10,000	-
35300	Abonos y Fertilizantes	-	5,000	3,990	3,990	1,010	79.8	1,010	79.8
35400	Insecticidas, Fumigantes y Otros	-	5,000	3,300	3,300	1,700	66.0	1,700	66.0
35500	Tintas, Pinturas y Colorantes	-	50,000	14,038	14,038	35,962	28.1	35,962	28.1
35610	Gasolina	-	5,000	-	-	5,000	-	5,000	-
35620	Diesel	320,250	300,250	73,485	73,485	226,765	24.5	226,765	24.5
35650	Aceites y Grasas Lubricantes	30,000	20,000	2,655	2,655	17,345	13.3	17,345	13.3
35800	Productos de Material Plástico	40,000	70,000	10,324	10,324	59,676	14.7	59,676	14.7
35930	Productos Químicos de Uso Personal	-	10,000	-	-	10,000	-	10,000	-
36100	Productos Ferrosos	-	100,000	-	-	100,000	-	100,000	-
36400	Herramientas Menores	-	820,000	-	-	820,000	-	820,000	-
36930	Elementos de Ferretería	80,000	1,400,000	42,939	42,939	1,357,061	3.1	1,357,061	3.1
37100	Productos De Cemento, Asbesto, Yeso Y Otros	20,000	20,000	10,601	10,601	9,399	53.0	9,399	53.0
37800	Piedra, Arcilla Y Arena	-	15,000	-	-	15,000	-	15,000	-
39100	Elementos de Limpieza y Aseo Personal	50,000	180,000	23,078	23,078	156,922	12.8	156,922	12.8
39200	Utiles de Escritorio, Oficina y Enseñanza	466,154	389,154	22,108	22,108	367,046	5.7	367,046	5.7
39300	Utiles y Materiales Eléctricos	40,000	50,000	26,854	26,854	23,146	53.7	23,146	53.7
39400	Utensilios de Cocina y Comedor	-	30,000	19,880	19,880	10,120	66.3	10,120	66.3
39510	Instrumental Médico Quirúrgico Menor	-	15,000	-	-	15,000	-	15,000	-
39530	Material Médico Quirúrgico Menor	-	10,000	-	-	10,000	-	10,000	-
39600	Repuestos y Accesorios	753,000	433,000	100,602	100,602	332,398	23.2	332,398	23.2
40000	**BIENES CAPITALIZABLES**	**103,408,288**	**138,747,765**	**2,860,714**	**2,860,714**	**135,887,051**	**2.1**	**135,887,051**	**2.1**
42110	Muebles Varios de Oficina	-	2,475,000	-	-	2,475,000	-	2,475,000	-
42120	Equipos Varios de Oficina	-	320,000	217,258	217,258	102,742	67.9	102,742	67.9
42140	Electrodomésticos	-	100,000	40,428	40,428	59,572	40.4	59,572	40.4
42230	Maquinaria de Industria Manufacturera	-	1,700,000	82,383	82,383	1,617,617	4.8	1,617,617	4.8
42260	Maquinaria y Equipo para Producción Electrónica, Carpintería y Mecánica	-	2,870,000	-	-	2,870,000	-	2,870,000	-
42510	Equipo de Comunicación	-	1,246,000	-	-	1,246,000	-	1,246,000	-
42600	Equipos para Computación	56,593,383	37,670,000	-	-	37,670,000	-	37,670,000	-
45100	Aplicaciones Informáticas	46,814,905	92,366,765	2,520,645	2,520,645	89,846,120	2.7	89,846,120	2.7
	TOTAL	**400,236,535**	**514,311,535**	**134,858,929**	**173,791,633**	**379,452,606**	**26.2**	**340,519,902**	**33.8**

ANEXO N° 1.1
SECRETARÍA DE FINANZAS
ADMINISTRACIÓN PÚBLICA CENTRAL
INSTITUCIÓN 414: DIRECCIÓN DE GESTIÓN POR RESULTADOS (DIGER)
PRESUPUESTO DE EGRESOS POR OBJETO DETALLADO
TERCER TRIMESTRE DE 2026
FONDOS DEL TESORO NACIONAL
(Cifras en Lempiras)

Objeto	Descripción	Presupuesto Aprobado	Presupuesto Vigente	Ejecutado III Trimestre	Ejecutado Acumulado	Variación Trimestral	
						Vigente / Ejecutado	% de Ejecución
10000	**SERVICIOS PERSONALES**	**101,045,244**	**87,173,383**	**19,270,761**	**43,868,664**	**67,902,622**	**22.1**
11100	Sueldos Básicos	32,940,000	33,241,400	6,082,487	19,584,827	27,158,913	18.3
11400	Adicionales	1,015,922	641,157	-	-	641,157	-
11510	Decimotercer Mes	2,745,000	2,770,106	-	154,821	2,770,106	-
11520	Decimocuarto Mes	2,745,000	2,749,556	- 158,741	2,141,002	2,908,297	-5.8
11600	Complementos	1,261,207	1,261,207	663,750	674,270	597,457	52.6
11710	Contribuciones al Instituto Nacional de Jubilaciones y Pensiones de los Empleados y Funcionarios del Poder Ejecutivo	4,775,796	4,819,499	764,164	2,751,148	4,055,335	15.9
11750	Contribuciones para Seguro Social	602,158	602,158	200,111	446,319	402,047	33
12100	Sueldos Básicos	1,512,000	29,216,972	9,776,167	15,164,417	19,440,805	33.5
12300	Adicionales	52,654,581	-	-	-	-	-
12410	Decimotercer Mes	126,000	2,434,755	-	-	2,434,755	-
12420	Decimocuarto Mes	126,000	2,434,755	37,024	486,044	2,397,731	1.5
12550	Contribuciones para Seguro Social	41,580	909,877	314,960	374,977	594,917	34.6
12910	Contratos Especiales	-	1,200,000	255,000	255,000	945,000	21.3
14300	Gastos de Representacion en el Pais	-	198,667	150,000	150,000	48,667	75.5
16200	Compensaciones	500,000	4,693,274	1,185,840	1,685,840	3,507,434	25.3
20000	**SERVICIOS NO PERSONALES**	**41,338,714**	**85,082,015**	**37,785,009**	**39,021,223**	**47,297,006**	**44.4**
21110	Suministro De EnergíA EléCtrica	1,911,614	2,471,614	856,844	1,654,855	1,614,770	34.7
21200	Agua	286,572	315,072	66,942	181,797	248,130	21.2
21420	Telefonía Fija	116,645	146,645	31,503	79,160	115,142	21
21430	Telefonía Celular	-	37,000	-	-	37,000	-
22250	Alquiler de Equipo para Computación	-	330,000	-	-	330,000	-
23100	Mantenimiento y Reparación de Edificios y Locales	-	3,500,000	-	-	3,500,000	-
23200	Mantenimiento y Reparación de Equipos y Medios de Transporte	-	250,000	47,568	66,040	202,432	19.0
23350	Mantenimiento y Reparación de Equipo para Computación	-	-	-	-	-	-
23360	Mantenimiento y Reparación de Equipo de Oficina y Muebles	-	700,000	49,266	49,266	650,734	7.0
23500	Limpieza, Aseo y Fumigación	-	53,953	-	-	53,953	-
24200	Estudios, Investigaciones y Análisis de Factibilidad	-	810,000	-	-	810,000	-
24300	Servicios Jurídicos	-	800,000	288,000	288,000	512,000	36.0
24500	Servicios de Capacitación	-	37,047	-	-	37,047	-
24600	Servicios de Informática y Sistemas Computarizados	37,719,098	71,336,999	35,352,104	35,352,104	35,984,895	49.6
24710	Servicios De ConsultoríA De GestióN Administrativa Y Financiera	-	-	-	-	-	-

ANEXO N° 1.1
SECRETARÍA DE FINANZAS
ADMINISTRACIÓN PÚBLICA CENTRAL
INSTITUCIÓN 414: DIRECCIÓN DE GESTIÓN POR RESULTADOS (DIGER)
PRESUPUESTO DE EGRESOS POR OBJETO DETALLADO
TERCER TRIMESTRE DE 2026
FONDOS DEL TESORO NACIONAL
(Cifras en Lempiras)

Objeto	Descripción	Presupuesto Aprobado	Presupuesto Vigente	Ejecutado III Trimestre	Ejecutado Acumulado	Variación Trimestral	
						Vigente / Ejecutado	% de Ejecución
24720	Servicios de Consultoría de Monitoreo y Evaluación	-	300,000	-	-	300,000	-
25300	Servicio de Imprenta, Publicaciones y Reproducciones	-	110,000	36,800	36,800	73,200	33.5
25400	Primas y Gastos de Seguro	-	210,000	-	-	210,000	-
25600	Publicidad y Propaganda	-	1,190,000	86,350	86,350	1,103,650	7.3
25700	Servicio de Internet	1,304,785	835,785	104,020	335,015	731,765	12.4
26110	Pasajes Nacionales	-	5,000	-	-	5,000	-
26120	Pasajes al Exterior	-	100,000	66,050	66,050	33,950	66
26210	Viáticos Nacionales	-	110,000	103,020	103,020	6,980	93.7
26220	Viáticos al Exterior	-	320,000	158,870	185,092	161,130	49.6
27122	Impuesto sobre Bienes Inmuebles	-	100,000	36,009	36,009	63,991	36.0
27210	Tasas	-	100,000	-	-	100,000	-
29100	Ceremonial y Protocolo	-	630,000	360,215	360,215	269,786	57.2
29200	Servicios de Vigilancia	-	282,900	141,450	141,450	141,450	50.0
30000	**MATERIALES Y SUMINISTROS**	**1,548,000**	**2,518,000**	**481,956**	**520,568**	**2,036,044**	**19.1**
31110	Productos Alimenticios Y Bebidas	240,000	375,000	74,940	113,552	300,060	20.0
31420	Productos Forestales	-	45,000	-	-	45,000	-
32200	Confecciones Textiles	-	130,000	19,263	19,263	110,738	14.8
32310	Prendas de Vestir	-	360,000	10,401	10,401	349,599	2.9
33100	Productos De Papel Y CartóN	260,000	150,000	29,394	29,394	120,606	19.6
33300	Productos de Artes Gráficas	-	350,000	67,591	67,591	282,409	19.3
34400	Llantas y Cámaras de Aire	-	50,000	-	-	50,000	-
35210	Productos Farmacéuticos y Medicinales Varios	25,000	10,000	-	-	10,000	-
35300	Abonos y Fertilizantes	-	5,000	3,990	3,990	1,010	79.8
35400	Insecticidas, Fumigantes y Otros	-	5,000	3,300	3,300	1,700	66.0
35500	Tintas, Pinturas y Colorantes	-	50,000	14,038	14,038	35,962	28.1
35610	Gasolina	-	5,000	-	-	5,000	-
35620	Diesel	120,000	100,000	-	-	100,000	-
35650	Aceites y Grasas Lubricantes	30,000	20,000	2,655	2,655	17,345	13.3
35800	Productos de Material Plástico	40,000	70,000	10,324	10,324	59,676	14.7
35930	Productos Químicos de Uso Personal	-	10,000	-	-	10,000	-
36100	Productos Ferrosos	-	100,000	-	-	100,000	-
36930	Elementos de Ferretería	80,000	50,000	42,939	42,939	7,061	85.9
37100	Productos De Cemento, Asbesto, Yeso Y Otros	20,000	20,000	10,601	10,601	9,399	53.0

ANEXO N° 1.1
SECRETARÍA DE FINANZAS
ADMINISTRACIÓN PÚBLICA CENTRAL
INSTITUCIÓN 414: DIRECCIÓN DE GESTIÓN POR RESULTADOS (DIGER)
PRESUPUESTO DE EGRESOS POR OBJETO DETALLADO
TERCER TRIMESTRE DE 2026
FONDOS DEL TESORO NACIONAL
(Cifras en Lempiras)

Objeto	Descripción	Presupuesto Aprobado	Presupuesto Vigente	Ejecutado III Trimestre	Ejecutado Acumulado	Variación Trimestral	
						Vigente / Ejecutado	% de Ejecución
37800	Piedra, Arcilla Y Arena	-	15,000	-	-	15,000	-
39100	Elementos de Limpieza y Aseo Personal	50,000	100,000	23,078	23,078	76,922	23.1
39200	Utiles de Escritorio, Oficina y Enseñanza	90,000	60,000	22,108	22,108	37,892	36.8
39300	Utiles y Materiales Eléctricos	40,000	50,000	26,854	26,854	23,146	53.7
39400	Utensilios de Cocina y Comedor	-	30,000	19,880	19,880	10,120	66.3
39510	Instrumental Médico Quirúrgico Menor	-	15,000	-	-	15,000	-
39530	Material Médico Quirúrgico Menor	-	10,000	-	-	10,000	-
39600	Repuestos y Accesorios	553,000	333,000	100,602	100,602	232,398	30.2
40000	**BIENES CAPITALIZABLES**	**64,853,300**	**34,011,860**	**1,358,154**	**1,358,154**	**32,653,706**	**4.0**
42120	Equipos Varios de Oficina	-	320,000	217,258	217,258	102,742	67.9
42140	Electrodomésticos	-	100,000	40,428	40,428	59,572	40.4
42510	Equipo de Comunicación	-	260,000	-	-	260,000	-
42600	Equipos para Computación	21,953,300	30,950,000	-	-	30,950,000	-
45100	Aplicaciones Informáticas	42,900,000	2,381,860	1,100,468	1,100,468	1,281,392	46.2
	TOTAL	**208,785,258**	**208,785,258**	**58,895,881**	**84,768,608**	**149,889,377**	**28.2**

ANEXO N° 1.3
SECRETARÍA DE FINANZAS
ADMINISTRACIÓN PÚBLICA CENTRAL
INSTITUCIÓN 414: DIRECCIÓN DE GESTIÓN POR RESULTADOS (DIGER)
PRESUPUESTO DE EGRESOS POR OBJETO DETALLADO
TERCER TRIMESTRE DE 2026
FONDOS EXTERNOS
(Cifras en Lempiras)

Objeto	Descripción	Presupuesto Aprobado	Presupuesto Vigente	Ejecutado III Trimestre	Ejecutado Acumulado	Variación Trimestral	
						Vigente / Ejecutado	% de Ejecución
20000	**SERVICIOS NO PERSONALES**	**148,956,125**	**196,465,422**	**74,387,004**	**87,446,980**	**122,078,418**	**37.9**
21110	Suministro De EnergíA EléCtrica	-	-	-	-	-	-
21200	Agua	-	-	-	-	-	-
21420	Telefonía Fija	112,140	75,000	-	-	75,000	-
21430	Telefonía Celular	-	-	-	-	-	-
22220	Alquiler de Equipos de Transporte, Tracción y Elevación	26,700	26,700	-	-	26,700	-
22250	Alquiler de Equipo para Computación	368,460	608,460	62,299	266,363	546,161	10.2
23100	Mantenimiento y Reparación de Edificios y Locales	-	494,800	192,330	192,330	302,470	38.9
23200	Mantenimiento y Reparación de Equipos y Medios de Transporte	160,200	160,200	-	14,809	160,200	-
23350	Mantenimiento y Reparación de Equipo para Computación	-	-	-	-	-	-
23360	Mantenimiento y Reparación de Equipo de Oficina y Muebles	-	150,000	-	-	150,000	-
23500	Limpieza, Aseo y Fumigación	-	-	-	-	-	-
24200	Estudios, Investigaciones y Análisis de Factibilidad	2,599,592	4,644,092	919,625	919,625	3,724,467	19.8
24300	Servicios Jurídicos	2,232,120	1,282,120	-	61,670	1,282,120	-
24400	Servicios de Contabilidad y Auditoría	1,335,000	1,355,000	1,324,930	1,324,930	30,070	97.8
24500	Servicios de Capacitación	2,460,372	850,000	401,903	401,903	448,098	47.3
24600	Servicios de Informática y Sistemas Computarizados	62,507,864	65,573,564	18,174,294	25,281,580	47,399,270	27.7
24710	Servicios De ConsultoríA De GestióN Administrativa Y Financiera	5,962,156	14,817,856	2,834,461	7,895,993	11,983,395	19.1
24720	Servicios de Consultoría de Monitoreo y Evaluación	2,157,171	1,278,051	313,888	924,505	964,163	24.6
25300	Servicio de Imprenta, Publicaciones y Reproducciones	120,150	520,150	-	-	520,150	-
25400	Primas y Gastos de Seguro	53,400	53,400	-	-	53,400	-
25600	Publicidad y Propaganda	-	407,604	-	-	407,604	-
25700	Servicio de Internet	65,320,400	100,373,725	49,796,645	49,796,645	50,577,080	49.6
26110	Pasajes Nacionales	26,700	26,700	-	-	26,700	-
26120	Pasajes al Exterior	727,200	727,200	-	-	727,200	-
26210	Viáticos Nacionales	560,700	515,000	30,862	30,862	484,138	6.0
26220	Viáticos al Exterior	677,200	977,200	335,766	335,766	641,434	34.4
27122	Impuesto sobre Bienes Inmuebles	-	-	-	-	-	-
27210	Tasas	80,100	80,100	-	-	80,100	-
29100	Ceremonial y Protocolo	1,468,500	1,468,500	-	-	1,468,500	-
29200	Servicios de Vigilancia	-	-	-	-	-	-
30000	**MATERIALES Y SUMINISTROS**	**3,940,164**	**4,324,950**	**73,485**	**73,485**	**4,251,465**	**1.7**
31110	Productos Alimenticios Y Bebidas	1,061,600	895,600	-	-	895,600	-

ANEXO N° 1.3
SECRETARÍA DE FINANZAS
ADMINISTRACIÓN PÚBLICA CENTRAL
INSTITUCIÓN 414: DIRECCIÓN DE GESTIÓN POR RESULTADOS (DIGER)
PRESUPUESTO DE EGRESOS POR OBJETO DETALLADO
TERCER TRIMESTRE DE 2026
FONDOS EXTERNOS
(Cifras en Lempiras)

Objeto	Descripción	Presupuesto Aprobado	Presupuesto Vigente	Ejecutado III Trimestre	Ejecutado Acumulado	Variación Trimestral	
						Vigente / Ejecutado	% de Ejecución
31420	Productos Forestales	-	-	-	-	-	-
32200	Confecciones Textiles	-	-	-	-	-	-
32310	Prendas de Vestir	102,214	65,000	-	-	65,000	-
33100	Productos De Papel Y CartóN	1,799,946	334,946	-	-	334,946	-
33300	Productos de Artes Gráficas	-	-	-	-	-	-
33700	Especies Timbradas y Valores	100,000	50,000	-	-	50,000	-
34400	Llantas y Cámaras de Aire	100,000	100,000	-	-	100,000	-
35210	Productos Farmacéuticos y Medicinales Varios	-	-	-	-	-	-
35300	Abonos y Fertilizantes	-	-	-	-	-	-
35400	Insecticidas, Fumigantes y Otros	-	-	-	-	-	-
35500	Tintas, Pinturas y Colorantes	-	-	-	-	-	-
35610	Gasolina	-	-	-	-	-	-
35620	Diesel	200,250	200,250	73,485	73,485	126,765	37
35650	Aceites y Grasas Lubricantes	-	-	-	-	-	-
35800	Productos de Material Plástico	-	-	-	-	-	-
35930	Productos Químicos de Uso Personal	-	-	-	-	-	-
36100	Productos Ferrosos	-	-	-	-	-	-
36400	Herramientas Menores	-	820,000	-	-	820,000	-
36930	Elementos de Ferretería	-	1,350,000	-	-	1,350,000	-
37100	Productos De Cemento, Asbesto, Yeso Y Otros	-	-	-	-	-	-
37800	Piedra, Arcilla Y Arena	-	-	-	-	-	-
39100	Elementos de Limpieza y Aseo Personal	-	80,000	-	-	80,000	-
39200	Utiles de Escritorio, Oficina y Enseñanza	376,154	329,154	-	-	329,154	-
39300	Utiles y Materiales Eléctricos	-	-	-	-	-	-
39400	Utensilios de Cocina y Comedor	-	-	-	-	-	-
39510	Instrumental Médico Quirúrgico Menor	-	-	-	-	-	-
39530	Material Médico Quirúrgico Menor	-	-	-	-	-	-
39600	Repuestos y Accesorios	200,000	100,000	-	-	100,000	-
40000	**BIENES CAPITALIZABLES**	**38,554,988**	**104,735,905**	**1,502,560**	**1,502,560**	**103,233,345**	**1.4**
42110	Muebles Varios de Oficina	-	2,475,000	-	-	2,475,000.0	-
42120	Equipos Varios de Oficina	-	-	-	-	-	-
42140	Electrodomésticos	-	-	-	-	-	-
42230	Maquinaria de Industria Manufacturera	-	1,700,000	82,383	82,383	1,617,617.4	4.8

ANEXO N° 1.3
SECRETARÍA DE FINANZAS
ADMINISTRACIÓN PÚBLICA CENTRAL
INSTITUCIÓN 414: DIRECCIÓN DE GESTIÓN POR RESULTADOS (DIGER)
PRESUPUESTO DE EGRESOS POR OBJETO DETALLADO
TERCER TRIMESTRE DE 2026
FONDOS EXTERNOS
(Cifras en Lempiras)

Objeto	Descripción	Presupuesto Aprobado	Presupuesto Vigente	Ejecutado III Trimestre	Ejecutado Acumulado	Variación Trimestral	
						Vigente / Ejecutado	% de Ejecución
42260	Maquinaria y Equipo para Producción Electrónica, Carpintería y Mecánica	-	2,870,000	-	-	2,870,000.0	-
42510	Equipo de Comunicación	-	986,000	-	-	986,000.0	-
42600	Equipos para Computación	34,640,083	6,720,000	-	-	6,720,000.0	-
45100	Aplicaciones Informáticas	3,914,905	89,984,905	1,420,177	1,420,177	88,564,727.8	1.6
TOTAL		**191,451,277**	**305,526,277**	**75,963,049**	**89,023,025**	**229,563,228**	**24.9**

ANEXO Nº 2
SECRETARÍA DE FINANZAS
ADMINISTRACIÓN PÚBLICA CENTRAL
INSTITUCIÓN 414: DIRECCIÓN DE GESTIÓN POR RESULTADOS (DIGER)
PRESUPUESTO DE EGRESOS POR PROGRAMA Y GRUPO DE GASTO
TERCER TRIMESTRE DE 2026
TOTAL FONDOS
(Cifras en Lempiras)

Programa	Grupo	Descripción	Presupuesto Aprobado	Presupuesto Vigente	Ejecutado III Trimestre	Ejecutado Acumulado	Variación Trimestral	
							Vigente / Ejecutado	% de Ejecución
1		**ACTIVIDADES CENTRALES**	**121,828,315**	**120,021,434**	**18,259,068**	**32,589,745**	**101,762,366**	**15.21317**
	10000	SERVICIOS PERSONALES	73,760,699	57,361,957	13,980,297	27,036,148	43,381,660	24.4
	20000	SERVICIOS NO PERSONALES	3,619,616	26,154,617	2,438,661	3,674,874	23,715,956	9.3
	30000	MATERIALES Y SUMINISTROS	1,548,000	2,503,000	481,956	520,568	2,021,044	19.3
	40000	BIENES CAPITALIZABLES	42,900,000	34,001,860	1,358,154	1,358,154	32,643,706	4.0
11		**PROGRAMA DE SISTEMA DE GERENCIA PÚBLICA POR RESULTADOS Y TRANSPARENCIA**	**4,570,001**	**3,430,001**	**308,596**	**1,493,708**	**3,121,405**	9.0
	10000	SERVICIOS PERSONALES	3,430,001	3,430,001	308,596	1,493,708	3,121,405	9.0
	20000	SERVICIOS NO PERSONALES	1,140,000	-	-	-	-	-
12		**PROGRAMA DE GESTIÓN PUBLICA POR RESULTADOS**	**23,854,544**	**26,801,425**	**4,990,717**	**15,347,656**	**21,810,708**	**18.6**
	10000	SERVICIOS PERSONALES	23,854,544	26,381,425	4,981,868	15,338,808	21,399,557	18.9
	20000	SERVICIOS NO PERSONALES	-	395,000	8,848	8,848	386,152	2.2
	30000	MATERIALES Y SUMINISTROS	-	15,000	-	-	15,000	-
	40000	BIENES CAPITALIZABLES	-	10,000	-	-	10,000	-
13		**PROGRAMA DE TRANSFORMACIÓN DIGITAL PARA UNA MAYOR COMPETITIVIDAD**	**249,983,675**	**364,058,675**	**111,300,549**	**124,360,525**	**252,758,126**	**30.6**
	10000	SERVICIOS PERSONALES	185,535,223	254,997,820	109,724,504	122,784,480	145,273,316	43.0
	20000	SERVICIOS NO PERSONALES	3,940,164	4,324,950	73,485	73,485	4,251,465	1.7
	30000	MATERIALES Y SUMINISTROS	60,508,288	104,735,905	1,502,560	1,502,560	103,233,345	1.4
TOTAL			**400,236,535**	**514,311,535**	**134,858,929**	**173,791,633**	**379,452,606**	**26.2**

ANEXO N° 3
SECRETARÍA DE FINANZAS
ADMINISTRACIÓN PÚBLICA CENTRAL
INSTITUCIÓN 414: DIRECCIÓN DE GESTIÓN POR RESULTADOS (DIGER)
MODIFICACIONES PRESUPUESTARIAS
TERCER TRIMESTRE DE 2026
(Cifras en Lempiras)

No.	Descripción de Modificación	Aumentos			Disminuciones			Recursos Propios	Monto			Número de Documento FP - 05	Justificación
		Nacionales	Externos	Total	Nacionales	Externos	Totales		Nacionales	Externos	Total		
127	Creación de espacio presupuestario con proyecto	-	114,075,000	114,075,000	-	-	-	-	-	114,075,000	114,075,000.0	10	Art. 190 DL 62-2026 y 200 DL 88-2026 La presente modificación presupuestaria se realiza con base a lo dispuesto en el artículo 190 del DL No.62-2026 publicado en el Diario Oficial La Gaceta el 23 de abril de 2026, contentivo de la Ley del Presupuesto General de Ingresos y Egresos de la República y sus Disposiciones Generales, Reformulado Ejercicio Fiscal 2026 el cual establece: "Se autoriza a la SEFIN a realizar las operaciones presupuestarias necesarias en el Presupuesto General de Ingresos y Egresos de la República 2026...2) Realizar los traslados presupuestarios, de gasto de capital a gasto corriente en el sector público, con excepción de la institución 1..." y 200 reformado mediante DL No. 88-2026: "...En caso de no contar con espacio presupuestario dentro de la institución, se autoriza a la DGIP y a la DGCP...a realizar los análisis correspondientes ... e identificará el espacio presupuestario en la institución que lo requiera y lo disminuirá de otra, sea de la Administración Central o Descentralizada, manteniendo el monto total del Presupuesto Aprobado por el Congreso Nacional para el Sector Público, mediante el Formulario (FMP-05) "Documento de Modificación Presupuestaria", generado por el SIAFI con base al Memorando que emita la DGIP en conjunto con la DGCP." Por lo que la SEFIN estima procedente realizar las operaciones presupuestarias y financieras correspondientes a la disminución de espacio presupuestario de la Fuente 21 Crédito Externo, Organismo Financiador 171 AIF, en la institución 411 Secretaría de Estado en los Despachos de Infraestructura y Transporte (SIT) en asignaciones de Gasto de Capital para crear espacio presupuestario en la fuente 21 Crédito Externo, Organismo Financiador 173 BID en la institución 414 DIGER por CIENTO CATORCE MILLONES SETENTA Y CINCO MIL LEMPIRAS EXACTOS (L114,075,000.00), de los cuales L31,075,000.00 son para gasto corriente y los restantes L83,000,000.00 para gasto de capital, con el propósito de realizar las actividades previstas para la gestión 2026 referentes al Contrato de Préstamo No. 4942/BL-HO que financia la ejecución del ¿Proyecto de Transformación Digital para una Mayor Competitividad¿, en atención al Oficio DM-DIGER-176-2026 del 25 de mayo de 2026, Memorando SEFIN-IP-002-2026 de fecha 5 de junio de 2026 emitido por la DGIP y la DGCP y Memorando DPMF-157-2026 de fecha 22 de junio de 2026 emitido por la DGPMF, en el que se expresa que la disminución de gasto de capital para la creación de gasto corriente por L31,075,000.00 no afecta el cumplimiento de la Regla de Gasto Corriente Primario de la Administración Central (AC), ni la regla de déficit fiscal del Sector Público No Financiero establecido en la Ley de Responsabilidad Fiscal (LRF) en este momento; y se autorizan los Documentos SIAFI FMP-05 No. 17 del 8 de junio de 2026 en la institución 411 SIT y No. 10 del 5 de junio de 2026 en la institución 414 DIGER en el Sistema de Administración Financiera Integrada (SIAFI II), con base a los artículos 321, 362 y 364 de la Constitución de la República, 6, 7, 34, 35, 87 y 98 de la Ley Orgánica del Presupuesto y 30 de su Reglamento; 18, 19 Numeral 5) de las Normas Técnicas del Subsistema de Presupuesto; 1, 2, 3, 50, 51, 103, 107, 123, 126, 127, 128, 129, 130, 187, 188, 189, 190 numeral 2, 200 y 243 de las Disposiciones Generales del Presupuesto General de Ingresos y Egresos de la República, Ejercicio Fiscal 2026 y sus reformas mediante DL No. 88-2026. La DGP en coordinación con la DGPMF, DGIP y DGCP realizó la revisión y análisis de los documentos que respaldan la solicitud, base legal y disponibilidad presupuestaria y financiera. Los presentes FMP-05 constituyen el instrumento legal para realizar la modificación de disminución y creación de espacio presupuestario a la SIT y la DIGER, sin embargo, la ejecución de los fondos es responsabilidad de la institución ejecutora del gasto, en cumplimiento a la Normativa Legal vigente.
TOTAL		-	**114,075,000**	**114,075,000**	-	-	-	-	-	**114,075,000**	**114,075,000.0**		

ANEXO No.4

Secretaría de Finanzas

Subsecretaría de Crédito e Inversión Pública - Dirección General de Inversiones Públicas

PLAN DE INVERSIÓN PÚBLICA, EJECUCIÓN FINANCIERA AL III TRIMESTRE, 2026

Cifras en Lempiras

No. Proy.	Nivel Inversión / Institución / Programa o Proyecto	Presupuesto Aprobado			Presupuesto Vigente			Ejecutado III Trimestre				Ejecutado Anual (Devengado)				Compromiso Aprobado			
		Total Fondos Nacionales	Total Fondos Externos	Total General	Total Fondos Nacionales	Total Fondos Externos	Total General	Total Fondos Nacionales	Total Fondos Externos	Total General	% Ejecución (Dev./Vig.)	Total Fondos Nacionales	Total Fondos Externos	Total General	% Ejecución (Dev./Vig.)	Total Fondos Nacionales	Total Fondos Externos	Total General	% Compromiso (Comp./Vig.)
	1. Inversión Productiva	**58,532,398**	**191,451,277**	**249,983,675**	**58,532,398**	**305,526,277**	**364,058,675**	**35,337,500**	**75,963,049**	**111,300,549**	**30.6%**	**35,337,500**	**89,023,025**	**124,360,525**	**34.2%**	**35,342,825**	**144,638,837**	**179,981,662**	**49.4%**
1	**0414 - Dirección de Gestión por Resultados**	**58,532,398**	**191,451,277**	**249,983,675**	**58,532,398**	**305,526,277**	**364,058,675**	**35,337,500**	**75,963,049**	**111,300,549**	**30.6%**	**35,337,500**	**89,023,025**	**124,360,525**	**34.2%**	**35,342,825**	**144,638,837**	**179,981,662**	**49.4%**
1	Proyecto Transformación Digital para una Mayor Competitividad Convenio BID 4942/BL-HO	58,532,398	191,451,277	249,983,675	58,532,398	305,526,277	364,058,675	35,337,500	75,963,049	111,300,549	30.6%	35,337,500	89,023,025	124,360,525	34.2%	35,342,825	144,638,837	179,981,662	49.4%
	TOTAL - Proyecto Transformación Digital para una Mayor Competitividad	**58,532,398**	**191,451,277**	**249,983,675**	**58,532,398**	**305,526,277**	**364,058,675**	**35,337,500**	**75,963,049**	**111,300,549**	**30.6%**	**35,337,500**	**89,023,025**	**124,360,525**	**34.2%**	**35,342,825**	**144,638,837**	**179,981,662**	**49.4%**
	2. Formación Bruta de Capital Fijo	**42,900,000**	**-**	**42,900,000**	**34,011,860**	**-**	**34,011,860**	**1,358,154**	**-**	**1,358,154**	**4.0%**	**1,358,154**	**-**	**1,358,154**	**4.0%**	**1,365,054**	**-**	**1,365,054**	**4.0%**
	0414 - Dirección de Gestión por Resultados	**42,900,000**	**-**	**42,900,000**	**34,011,860**	**-**	**34,011,860**	**1,358,154**	**-**	**1,358,154**	**4.0%**	**1,358,154**	**-**	**1,358,154**	**4.0%**	**1,365,054**	**-**	**1,365,054**	**4.0%**
	ACTIVIDADES CENTRALES	42,900,000	-	42,900,000	34,001,860	-	34,001,860	1,358,154	-	1,358,154	4.0%	1,358,154	-	1,358,154	4.0%	1,365,054	-	1,365,054	4.0%
	TOTAL - ACTIVIDADES CENTRALES	**42,900,000**	**-**	**42,900,000**	**34,001,860**	**-**	**34,001,860**	**1,358,154**	**-**	**1,358,154**	**4.0%**	**1,358,154**	**-**	**1,358,154**	**4.0%**	**1,365,054**	**-**	**1,365,054**	**4.0%**
	PROGRAMA DE GESTIÓN PÚBLICA POR RESULTADOS	-	-	-	10,000	-	10,000	-	-	-	0.0%	-	-	-	0.0%	-	-	-	0.0%
	TOTAL - PROGRAMA DE GESTIÓN PÚBLICA POR RESULTADOS	**-**	**-**	**-**	**10,000**	**-**	**10,000**	**-**	**-**	**-**	**0.0%**	**-**	**-**	**-**	**0.0%**	**-**	**-**	**-**	**0.0%**

ANEXO N°5
SECRETARÍA DE FINANZAS
Subsecretaría de Crédito e Inversión Pública - Dirección General de Inversión Pública
PROGRAMA DE INVERSIÓN PÚBLICA, EJECUCIÓN FÍSICA AL III TRIMESTRE, 2026

Institución/Proyecto	Metas Física	Unidad de Medida	Anual			III Trimestre 2026		
			Programación	Ejecución	% Ejecución	Programación	Ejecución	% Ejecución
0414 - Dirección de Gestión por Resultados								
Proyecto Transformación Digital para una Mayor Competitividad CONVENIO 4942/BL-HO	1.1 Sitios y edificios públicos conectados	Sitios	608	560	92%	138	584	**423%**
	2.1 Capacidad técnica y operativa de la DIGER incrementada	Personas contratadas	19	28	147%	0	14	**74%**
	2.4 Servicios de back office, tanto verticales como compartidos, digitalizados y simplificados	Servicios	1	0	0%	0	0	N/A
	2.6 Actualización del marco normativo de gobierno digital desarrollado	Marco normativo desarrollado	1	0	0%	0	0	N/A
	2.9 Actividades de sensibilización y alfabetización digital realizadas	Actividades/ Eventos	4	0	0%	0	2	**50%**
	3.2 Centro de Diseño e Innovación Tecnológico para Emprendedores equipado y operando	Centro	1	0	0%	0	0	N/A

***Nota*:** Unidades Ejecutoras de Proyectos, al 30 de septiembre de 2026