SECRETARÍA
DE FINANZAS

Informe de Seguimiento y Evaluación de la Ejecución Presupuestaria Física y Financiera al Tercer Trimestre 2026

415 Programa de la Red Solidaria
(PRS)

SEGUIMIENTO Y EVALUACIÓN DE LA GESTIÓN PRESUPUESTARIA TERCER TRIMESTRE 2026

415: PROGRAMA DE LA RED SOLIDARIA (PRS)

I. ANTECEDENTES

La Secretaría de Estado en el Despacho de Finanzas realiza el Informe de la Ejecución del Presupuesto de Ingresos y Egresos, con base a los artículos 45 y 46 Capítulo VII "Del Seguimiento y Evaluación de la Ejecución Presupuestaria" del Decreto Legislativo No.83-2004, contentivo de la Ley Orgánica del Presupuesto, Acuerdo No. 1341 de la Secretaría de Finanzas, publicado en el Diario Oficial La Gaceta el 12 de febrero 2009, que aprueba las Normas Técnicas del Subsistema de Presupuesto y Artículo 209 Capítulo VI "Monitoreo, Seguimiento y Evaluación" del Decreto Legislativo No. 62-2026 publicado en el diario oficial La Gaceta el 23 de abril 2026, correspondiente a la Ley Anual del Presupuesto, Ejercicio Fiscal 2026 y sus Disposiciones Generales, Aprobadas por Congreso Nacional para el segundo trimestre 2026 en cumplimiento al artículo 29 Capítulo III de la Ley Orgánica de Presupuesto.

a. Autoridad Legislativa

El Programa de la Red Solidaria, fue creado mediante Decreto Ejecutivo PCM-05-2022 de fecha 06 de abril del 2022; y mediante PCM-08-2022, publicado en el Diario Oficial La Gaceta No. 35,912 de fecha 2 de mayo del 2022.

b. Misión

Somos un Programa Presidencial que ejecuta, coordina y articula acciones tendientes a mejorar de manera progresiva las condiciones de vida y el desarrollo humano de la población en situación de pobreza y vulnerabilidad social, focalizando inversiones en las áreas de salud, educación, infraestructura social, medio ambiente y oportunidades de ingreso, a fin de Reducir la pobreza y la pobreza extrema en zonas rurales y urbanas, mediante la ejecución de Programas y Proyectos dirigidos a las poblaciones vulnerables focalizadas.

c. Visión

Para el año 2026, ser la institución de referencia en Honduras, reconocida por liderar y articular la oferta social dirigida a población focalizada por pobreza y pobreza extrema; implementando programas innovadores y sostenibles, promoviendo su desarrollo humano integral, garantizando el acceso equitativo a oportunidades y contribuyendo a la construcción de un país más justo, inclusivo y con mayor equidad social.

d. Funciones

- ✓ Identificar a través de un sistema de información las necesidades básicas de las comunidades encontradas en situación de extrema pobreza y pobreza relativa, debidamente focalizadas;
- ✓ Apoyar al desarrollo económico, incluyente, gradual y progresivo de las familias participantes que se encuentran focalizadas en extrema pobreza;
- ✓ Diseñar, implementar y evaluar los planes y proyectos tendientes a reducir los riesgos de las familias, mediante el desarrollo del fortalecimiento humano en poblaciones focalizadas de extrema pobreza con el fin de mejorar su calidad de vida, así como fortalecer su inclusión productiva;
- ✓ Ser Ejecutora de las políticas sociales y articuladora de proyectos orientados a la seguridad en los ejes de protección social, salud, educación, fortalecimiento humano, infraestructura y ambiente, con enfoque de integralidad mediante la utilización de las herramientas de Innovación en las comunidades focalizadas en pobreza y extrema pobreza;
- ✓ Colaborar en la oferta de bienes y servicios de las entidades gubernamentales, Organismos de Cooperación Bilaterales y Multilaterales, Entidades de Bien Público, entre otras, en función de las demandas efectivas de la población en situación de pobreza o pobreza extrema de acorde al presupuesto asignado para tal fin;
- ✓ Desarrollar paquetes básicos que de forma integral permitan o garanticen la intervención de las comunidades focalizadas en extrema pobreza;
- ✓ Desarrollar un sistema de Seguimiento y Evaluación de las acciones que las entidades oferentes se comprometen a realizar;
- ✓ Realizar el levantamiento y mantener actualizado el Registro de participantes, de manera tal que pueda medir en forma permanente los avances en el combate contra la pobreza. Este proceso de levantamiento se realizará en contacto con las familias, los hogares, aldeas, municipios y departamentos para que manifiesten las demandas efectivas;

- ✓ Promover la protección social desde un enfoque integral e incluyente de acuerdo al ciclo de vida en la población focalizada;
- ✓ Desarrollar un sistema de indicadores de gestión e impacto que permitan medir los niveles de satisfacción de la demanda y corroborar que los programas y proyectos sean efectivos en la reducción de la pobreza y extrema pobreza;
- ✓ Ejecutar los programas y proyectos designados para el desarrollo de la inclusión social en el país, basándose en principios de transparencia, objetividad, inclusión y eficiencia;
- ✓ Respetar y cumplir con los lineamientos de transparencia establecidos en la Constitución de la República, Convenios y Tratados Internacionales y otras leyes;
- ✓ Otras que le sean asignadas por la Presidencia de la República o/y el Secretario de Estado en el Despacho de Desarrollo Social.

II. RESUMEN DE LA COMPOSICIÓN DEL PRESUPUESTO VIGENTE

El presente Informe contiene el análisis de la Ejecución Física y Financiera del Plan Operativo Anual y del Presupuesto de Ingresos y Egresos del Programa de la Red Solidaria (PRS) correspondiente al tercer trimestre de 2026. El PRS cuenta con un presupuesto aprobado de L1,854,211,664.00 representando el 0.60% del Presupuesto General de Ingresos y Egresos de la República que asciende a L444,335,810,947.00.

La siguiente sección del informe provee un análisis de la composición del presupuesto vigente:

a. Fuente de Presupuesto Vigente

El presupuesto vigente para el Ejercicio Fiscal 2026 para el Programa de la Red Solidaria (PRS) asciende a L146,406,578.00 con Fondos Nacionales y L1,119,802,452.00 con Fondos Externos; totalizando un presupuesto vigente de L1,266,209,030.00.

Gráfico No. 1
Presupuesto Vigente por Fuente de Financiamiento

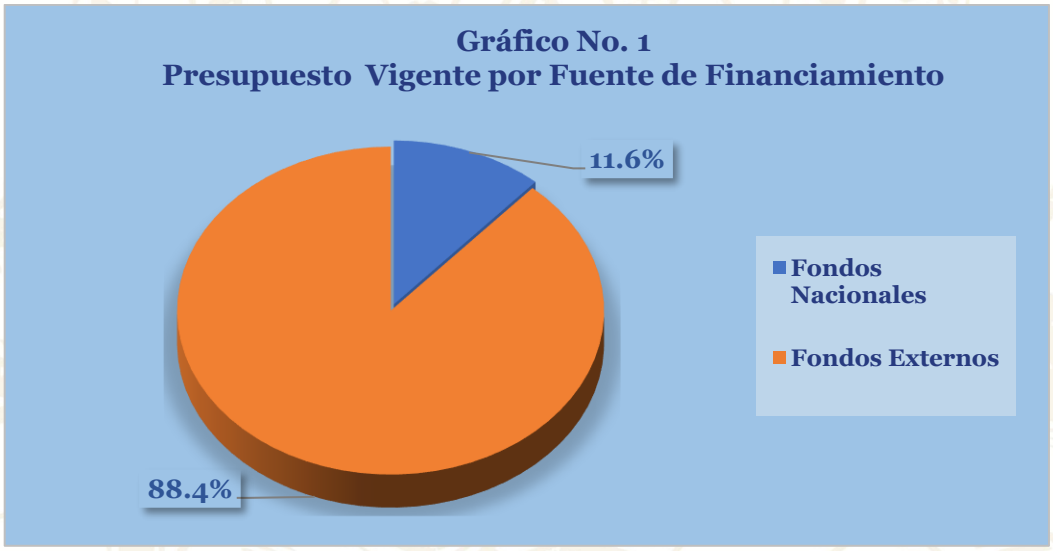

+

b. Presupuesto Vigente por Grupo

Como se muestra en la gráfica siguiente, la parte más relevante del presupuesto es el Grupo de Gasto de Bienes Capitalizables 30.3%, Servicios Personales con 10.2%, Activos Financieros con 0%, Servicios No Personales 26.8%, y Materiales y Suministros 1.7%.

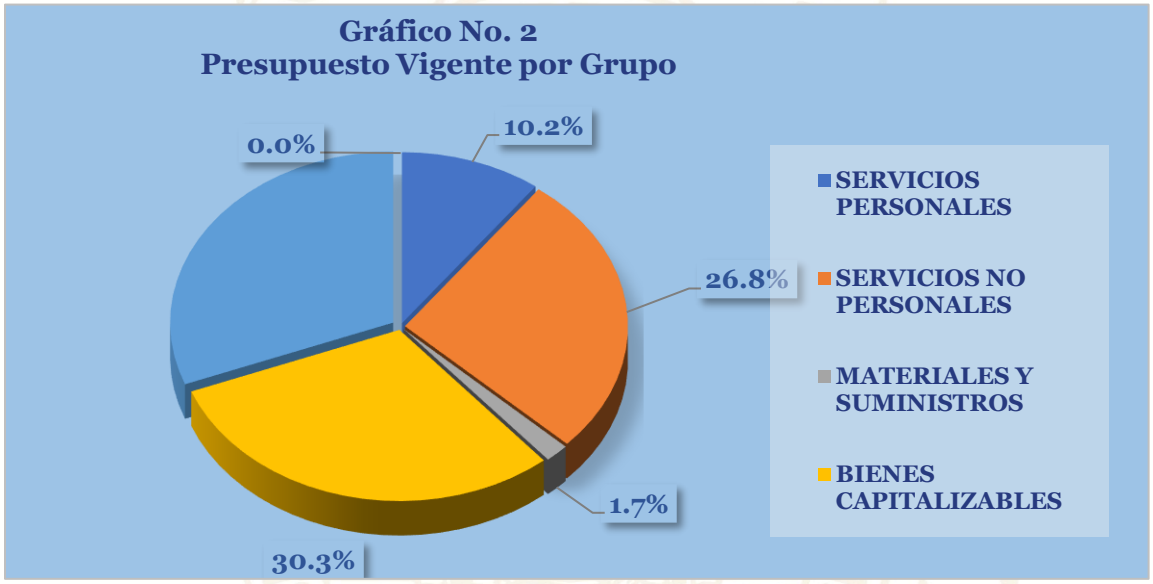

c. Gasto por Grupo Ejecutado 2024-2025-Vigente 2026.

La gráfica siguiente muestra la distribución de los gastos presupuestarios en los últimos dos años (2024 y 2025) considerando también el presupuesto vigente en el Ejercicio Fiscal, 2026. Los datos revelan un aumento progresivo en la ejecución presupuestaria durante el período analizado.

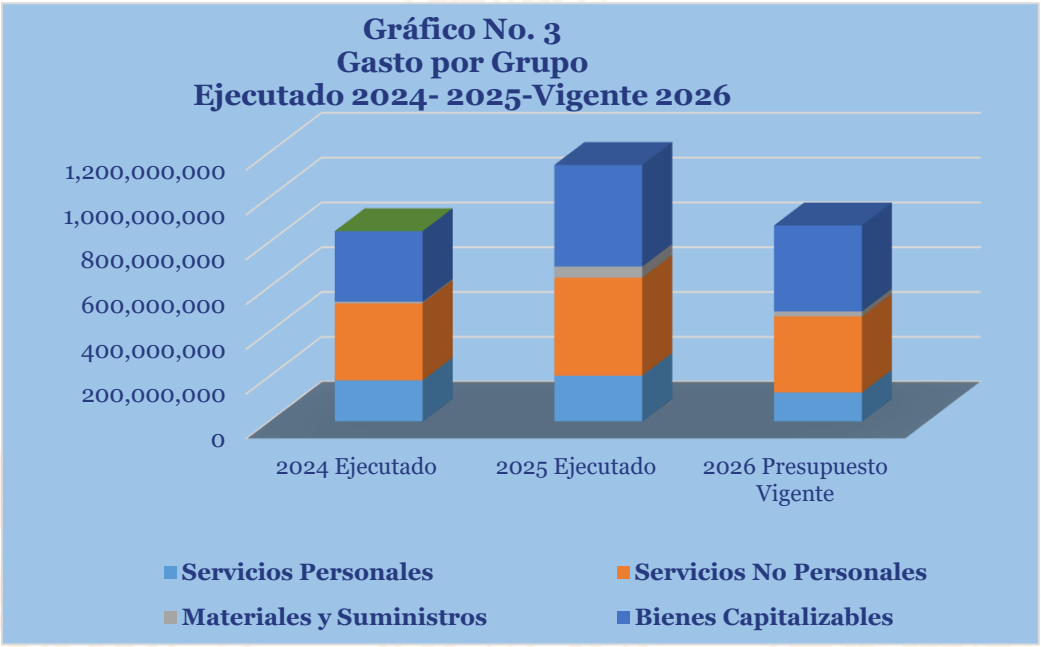

d. Presupuesto Vigente por Programa

El presupuesto vigente a nivel de programas se presenta en la siguiente gráfica, observándose que la mayor asignación corresponde al Programa 13 Infraestructura Social y Medio Ambiente, con una participación del 83.5% del presupuesto total, constituyéndose en el principal programa orientado a la ejecución de proyectos de infraestructura y desarrollo social. En segundo lugar, se ubica el Programa 01 Actividades Centrales, con una participación del 7.3%, destinado al apoyo y funcionamiento institucional para la consecución de los objetivos estratégicos. Seguidamente, el Programa 12 Formación Integral y Oportunidades de Ingreso para el Desarrollo Comunitario representa el 6.7% del presupuesto vigente, orientado al fortalecimiento de capacidades y generación de oportunidades para la población beneficiaria. Asimismo, el Programa 16 Programa de Crédito para la Agroindustria y Cajas Rurales BCIE 2248 Tramo B concentra el 1.3%, mientras que el Programa 17 Programa de Crédito para la Agroindustria y Cajas Rurales BCIE 2248 Tramo B participa con el 1.1%. Finalmente, el Programa 11 Intervenciones para el Desarrollo y Protección Social registra la menor asignación, equivalente al 0.1% del presupuesto vigente. La distribución porcentual del presupuesto por programas se refleja de la siguiente forma:



e. Gasto por Programa Ejecutado 2024-2025-Vigente 2026

La gráfica siguiente muestra el comportamiento del gasto por programas durante los años 2024 y 2025, en comparación con el presupuesto vigente 2026. Se observa que el presupuesto vigente presenta una recomposición importante en la distribución de los recursos, destacándose un incremento significativo en el Programa 01 Actividades Centrales, el cual concentra la mayor parte del presupuesto para 2026, representando aproximadamente el 70% del total asignado, en contraste con los años 2024 y 2025, cuando su participación fue considerablemente menor. Asimismo, el Programa 13 Formación Integral y Oportunidades de Ingreso para el Desarrollo Comunitario continúa siendo uno de los programas con mayor asignación presupuestaria; sin embargo, para 2026 muestra una reducción relativa en su participación respecto a los años anteriores, cuando absorbía la mayor proporción del gasto institucional. Por otra parte, los programas orientados al financiamiento y protección social, entre ellos los Programas 15, 16 y 17, mantienen asignaciones de menor cuantía dentro del presupuesto vigente. En términos generales, el presupuesto vigente 2026 refleja una mayor concentración de recursos en las actividades de apoyo institucional y gestión administrativa, mientras que los programas sustantivos continúan representando una proporción importante de la estructura presupuestaria institucional. La distribución del gasto por programas se refleja en la gráfica siguiente.

Gráfico No. 5
Gasto por Programas
Ejecutado 2024-2025- Vigente 2026

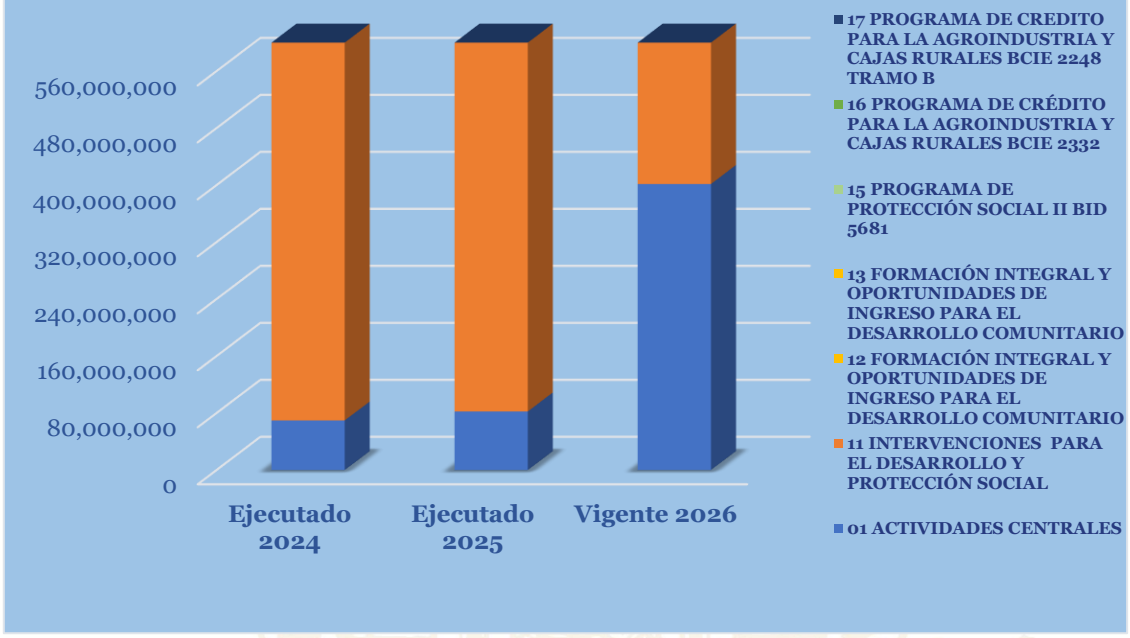

III. ANÁLISIS DE LA EJECUCIÓN PRESUPUESTARIA

a. Asuntos Relevantes

El Programa de la Red Solidaria actualmente está en un proceso de liquidación por adscripción con base a lo que establece el Decreto Ejecutivo No.PCM-04-2026 publicado en el Diario Oficial la Gaceta con fecha 25 de febrero de 2026. Lo anterior, se verá reflejado presupuestariamente en las evaluaciones trimestrales durante el Ejercicio Fiscal 2026, donde la operatividad institucional será únicamente por procesos administrativos en cumplimiento del Decreto Ejecutivo PCM en mención.

b. Análisis de los Ingresos

Esta institución no genera Recursos Propios.

c. Análisis de los Gasto

1. Gastos por Grupo

La clasificación por Objeto del Gasto se conceptúa como una ordenación sistemática y homogénea de los bienes, servicios y las transferencias que el Sector Público aplica en el desarrollo de su gestión. Lo anterior, permite identificar claramente y con transparencia los bienes y servicios que se adquieren, así como las transferencias que se ejecutan.

La siguiente tabla brinda un resumen de los gastos por grupo total fuentes. Para más detalles a nivel de Fuentes Nacionales que corresponde a la Clasificación del Gasto por Objeto Específico (Ver Anexo No. 1 Presupuesto de Egresos por Objeto Detallado).

Cuadro No. 1
Ejecución de Egresos por Grupo de Gasto
(Cifras en Lempiras)

Grupo	Presupuesto Aprobado	Presupuesto Vigente	Ejecutado del III Trimestre	Ejecutado Acumulado	Disponible	% Trim.	% Acum.
Servicios Personales	89,552,696	129,558,485	24,683,115	79,612,178	64,869,581	27.6	61.4
Servicios No Personales	154,199,401	339,694,765	36,058,492	93,153,749	118,140,909	23.4	27.4
Materiales y Suministros	23,291,103	22,013,876	467,149	490,353	22,823,954	2.0	2.2
Bienes Capitalizables	371,275,025	384,138,593	16,264,824	45,499,720	355,010,201	4.4	11.8
Transferencias y Donaciones	1,215,893,439	390,803,311	-	-	1,215,893,439	-	-
Total	**1,854,211,664**	**1,266,209,030**	**77,473,580**	**218,756,001**	**1,776,738,084**	**4.2**	**17.3**

Observaciones sobre Ejecución Trimestral

La ejecución presupuestaria al cierre del tercer trimestre se mantiene en un nivel bajo, alcanzando únicamente un 4.2%. El grupo de Servicios Personales presenta el mayor porcentaje de ejecución, con un 27.6%, correspondiente principalmente al pago de sueldos básicos y sus colaterales para el personal bajo las modalidades permanente y por contrato, así como gastos de representación en el país. En segundo lugar, el grupo de Servicios No Personales registra una ejecución de 23.4%. Cabe destacar que estos dos grupos con los que reflejan mayor ejecución durante el segundo trimestre.

Observaciones sobre Ejecución Acumulada

El PRS muestra una ejecución acumulada para el tercer trimestre de L218,756,001.00 la cual apenas representa el 17.3% de su presupuesto vigente, donde el grupo de gasto menos relevante según su nivel de ejecución son Transferencias y Donaciones con 0%, seguido de los grupos de gasto más relevantes según su nivel de ejecución Servicios Personales con 61.4% en los que se encuentran sueldos mensuales y colaterales, Materiales y Suministros con 2.2%, Bienes Capitalizables con 11.8%, y Servicios No Personales con 27.4% respecto al presupuesto vigente de la Institución.

Respuesta de la Institución

No se requiere respuesta de la institución.

2. Gastos por Programa

Esta sección brinda una descripción general tanto del desempeño financiero como el físico del programa para el presente trimestre, así como también a la fecha. La información financiera de dicho programa ha sido consolidada. Para información detallada ver Anexo 2.

a. Programas Administrativos

Programa 01: Actividades Centrales

Este programa cuenta con un presupuesto vigente de L401,529,898, orientados al desarrollo de actividades de ejecución de los grupos de gasto Servicios Personales, Servicios No Personales, Materiales y Suministros y Bienes Capitalizables para el normal funcionamiento de la Institución.

Cuadro No. 2
Ejecución de Egresos por Programas Administrativos
(Cifras en Lempiras)

Presupuesto Aprobado	Presupuesto Vigente	Ejecutado del III Trimestre	Ejecutado Acumulado	Disponible	% del Trimestre	% Acumulado
1,328,765,056	401,529,898	21,215,682	49,678,689	380,314,216	1.6	12.4

Observaciones sobre Ejecución Trimestral

El presupuesto del programa 01 "Actividades Centrales" muestra una ejecución de L21,215,682, con relación al presupuesto vigente de la Institución, este programa ejecuta los grupos de gasto Servicios Personales, Servicios No Personales, Materiales y Suministros y Bienes Capitalizables para el normal funcionamiento de la Institución.

Observaciones sobre Ejecución Acumulada

La ejecución acumulada del programa asciende a L49,678,689, lo que representa un 12.4% del presupuesto vigente al cierre del tercer trimestre. Este nivel de ejecución sugiere que se ha utilizado menos de la mitad de los recursos asignados, a pesar de haber transcurrido ya la mitad del año fiscal. Esta situación podría reflejar demoras en la implementación de actividades, procesos administrativos lentos o una planificación que concentra la mayor parte del gasto en el tercer semestre. A pesar de la reducción entre el presupuesto aprobado (L1,328,765,056) y el vigente (L401,529,898), el nivel de ejecución acumulado aún se percibe como bajo, lo que pone en evidencia la necesidad de mejorar la eficiencia en la ejecución presupuestaria para evitar su ejecución al final del período fiscal.

Respuesta de la Institución

No se requiere respuesta de la institución.

Modificaciones presupuestarias relevantes del programa

No se hicieron modificaciones presupuestarias relevantes para este tercer trimestre.

b. Programas Operativos

Programa 11 - Intervenciones para el Desarrollo y Protección Social

El objetivo estratégico del Programa 11 es diseñar nuevas herramientas de forma continua del Sistema de Gerencia Pública por Resultados y Transparencia (SIGPRET), para generar información pertinente para la toma de decisiones. No obstante, lo anterior, no se puede presentar el análisis de la información física en vista que en el segundo trimestre del 2026 no se contó con el POA para evaluación y seguimiento por motivo de la prórroga presupuestaria.

Cuadro No. 3
Ejecución de Egresos por Programa
(Cifras en Lempiras)

Información Financiera						
Presupuesto Aprobado	Presupuesto Vigente	Ejecutado III Trimestre	Ejecutado Acumulado	Disponible	% Trimestre	% Acumulado
145,922,033	354,001,611	26,940,383	77,113,198	276,888,413	7.6	21.8

Información Física			
Descripción del Producto	17 - Informe de cierre de Intervenciones para el Desarrollo y protección Social	Unidad de Medida del producto	149-INFORME

Trimestral					
Programado		Ejecutado		Ejecución	
Cantidad	Asignación Presupuestaria	Cantidad	Asignación Presupuestaria	Cantidad %	Asignación Presupuestaria %
-	133,537,571	-	24,726,827	-	18.5

Anual					
Programado		Ejecutado		Ejecución	
Cantidad	Asignación Presupuestaria	Cantidad	Asignación Presupuestaria	Cantidad %	Asignación Presupuestaria %
1	335,723,182	1	62,510,362	100.0	18.6

Observaciones sobre Ejecución Trimestral

El programa 11 – Intervenciones para el Desarrollo y Protección Social muestra una ejecución financiera de 7.6% en el tercer trimestre respecto al presupuesto vigente de la Institución, respecto a la información física este programa tiene como producto actualización para Protección Social implementada. No obstante, lo anterior, no se puede presentar el análisis de la información física en vista que en el primer trimestre del 2026 no se contó con el POA para evaluación y seguimiento por motivo de la prórroga presupuestaria.

Observaciones sobre Ejecución Acumulada

A nivel acumulado, el programa ha ejecutado L26,940,382, lo que representa un 21.8% del presupuesto vigente, manteniéndose por debajo del nivel esperado al presente trimestre del año. En términos físicos, de una meta anual de 1 informe, el cual se completó, lo que representa una ejecución física acumulada del 100%. Esta baja ejecución acumulada financiera refleja un avance limitado en la implementación del programa hasta la fecha del informe.

Respuesta de la Institución

No se tiene respuesta de la institución.

Modificaciones presupuestarias relevantes del programa

En el tercer trimestre si bien se realizaron modificaciones no fueron relevantes en el programa 11 Intervenciones para el Desarrollo y Protección Social.

Programa 12 - Formación Integral y Oportunidades de Ingreso para el Desarrollo Comunitario

El Objetivo de este programa es implementar el ciclo de gestión por resultados mediante información oportuna y de calidad para la toma de decisiones, con relación a las metas de impacto, sectoriales e institucionales, para la asignación, uso de recursos, entrega de bienes y servicios con eficiencia, eficacia, equidad y calidad, con la correspondiente retroalimentación requerida, para lograr las metas establecidas en la planificación.

Cuadro No. 4
Ejecución de Egresos por Programa
(cifras en Lempiras)

Información Financiera						
Presupuesto Aprobado	Presupuesto Vigente	Ejecutado III Trimestre	Ejecutado Acumulado	Disponible	% Trimestre	% Acumulado
6,102,666	6,058,935	150,648	3,793,265	2,265,670	2.5	62.6
Información Física						
Descripción del Producto		5 - Informe de Impacto que tiene la		Unidad de Medida del		149-INFORME
Trimestral						
Programado		Ejecutado		Ejecución		
Cantidad	Asignación Presupuestaria	Cantidad	Asignación Presupuestaria	Cantidad %	Asignación Presupuestaria %	
-	-	-	-	-	-	
Anual						
Programado		Ejecutado		Ejecución		
Cantidad	Asignación Presupuestaria	Cantidad	Asignación Presupuestaria	Cantidad %	Asignación Presupuestaria %	
-	-	-	-	-	-	

Observaciones sobre Ejecución Trimestral

El programa 12 – Formación Integral y Oportunidades de Ingreso para el Desarrollo Comunitario muestra una ejecución financiera de 2.5% en el tercer trimestre respecto al presupuesto vigente de la Institución, respecto a la información física este programa muestra un 0% de ejecución según la información física, y una ejecución financiera del 0%. No obstante, lo anterior, no se puede presentar el análisis de la información física en vista que en el 2026 no se cuenta con el POA para evaluación y seguimiento por motivo de que esta institución está siendo suprimida.

Observaciones sobre Ejecución Acumulada

A nivel acumulado, se ha ejecutado el 62.6% del presupuesto vigente, correspondiente a L3,793,265. Este porcentaje indica un avance financiero bajo en relación al total del año, aunque este programa no realizó una ejecución física acumulada al término del trimestre.

Esta falta de evaluación entre ejecución física y financiera podría reflejar problemas en la entrega efectiva de los bienes o servicios planificados, retrasos en la implementación operativa o problemas estructurales en la gestión del programa.

Respuesta de la Institución

No se tiene respuesta de la institución.

Modificaciones presupuestarias relevantes del programa

En el tercer trimestre si bien se realizaron modificaciones no fueron relevantes en el programa 12 Formación Integral y Oportunidades de Ingreso para el Desarrollo Comunitario.

Programa 13 - Infraestructura Social y Medio Ambiente

Este programa tiene como objetivo implementar un proyecto de digitalización dentro de la Administración Pública en general, lo anterior, con el objetivo de generar un aumento de la competitividad en la institucionalidad del país, además de apoyar el emprendimiento digital de la ciudadanía.

Cuadro No. 5
Ejecución de Egresos por Programa
(cifras en Lempiras)

Información Financiera						
Presupuesto Aprobado	Presupuesto Vigente	Ejecutado III Trimestre	Ejecutado Acumulado	Disponible	% Trimestre	% Acumulado
16,580,501	18,068,627	2,362,006	15,820,554	2,248,073	13.1	87.6
Información Física						
Descripción del Producto		5 - Informe final del Programa Infraestructura Social y Medio Ambiente		Unidad de Medida del producto		149-INFORME
Trimestral						
Programado		Ejecutado		Ejecución		
Cantidad	Asignación Presupuestaria	Cantidad	Asignación Presupuestaria	Cantidad %		Asignación Presupuestaria %
-	-	-	20,835,566	-		-
Anual						
Programado		Ejecutado		Ejecución		
Cantidad	Asignación Presupuestaria	Cantidad	Asignación Presupuestaria	Cantidad %		Asignación Presupuestaria %
1	383,699,019	-	63,203,660	-		16.5

Observaciones sobre Ejecución Trimestral

El programa 13 – Infraestructura Social y Medio Ambiente muestra una ejecución financiera apenas de 13.1% en el tercer trimestre respecto al presupuesto vigente de la Institución, respecto a la información física muestra un producto final definido como Mejora de la Infraestructura Social y Medio Ambiente mediante la ampliación del alcance. No obstante, lo anterior, no se puede presentar el análisis de la información física en vista que en el primer trimestre del 2026 no se contó con el POA para evaluación y seguimiento por motivo de la prórroga presupuestaria.

Observaciones sobre Ejecución Acumulada

A nivel acumulado, el programa presenta una ejecución financiera de L15,820,554, lo que equivale al 87.6% del presupuesto vigente. Este porcentaje refleja un buen nivel de avance al tercer trimestre del año, considerando que más del 80% del presupuesto esta ejecutado (L2,248,073 disponibles).

La ejecución física acumulada programada es mínima, esta brecha entre la meta y lo ejecutado evidencia un rezago importante en la implementación física del programa, que podría comprometer el cumplimiento de objetivos si no se acelera significativamente en los trimestres siguientes.

Respuesta de la Institución

No se tiene respuesta de la institución.

Modificaciones presupuestarias relevantes del programa

En el tercer trimestre si bien se realizaron modificaciones no fueron relevantes en el programa 13 Infraestructura Social y Medio Ambiente.

IV. EJECUCIÓN FÍSICA-FINANCIERA DE LA INVERSIÓN

EJECUCIÓN FÍSICA-FINANCIERA DE LA INVERSIÓN PÚBLICA

El Programa de la Red Solidaria (PRS), creado mediante Decreto Ejecutivo PCM-05-2022 como un ente desconcentrado de la Secretaría de Estado en el Despacho de Desarrollo Social, tiene como objetivo contribuir a la reducción de la pobreza y la pobreza extrema mediante la ejecución de programas y proyectos dirigidos a poblaciones vulnerables, focalizadas a través de los sistemas de información social y las herramientas técnicas disponibles del Estado.

Asimismo, el PRS contempló el diseño, estructuración, ejecución, administración y supervisión de proyectos productivos y sociales, incluyendo programas de becas dirigidos a jóvenes de educación primaria, media y universitaria, con el propósito de fortalecer las oportunidades de desarrollo e inclusión social de la población beneficiaria; designando que los proyectos que se encontraban bajo la responsabilidad de la Agencia Estratégica de Proyectos Productivos, Ambientales y Sociales (AEPAS-H), se ejecutarán a través del Programade Red Solidaria.

Cuadro No. 01
Programa de Inversión Pública, al III Trimestre del 2026
Cifras en Lempiras

Descripción	Monto
Presupuesto Aprobado	**640,364,921**
Inversión Productiva	622,860,221
Formación Bruta de Capital	17,504,700
Presupuesto Vigente	**725,359,430**
Inversión Productiva	725,359,430
Formación Bruta de Capital	0
Ejecutado III Trimestre	**45,562,393**
Inversión Productiva	45,562,393
Formación Bruta de Capital	0
% Ejecución (Ejecutado III Trim-2026/Vigente)	**6.3%**
Ejecutado Anual	**125,714,022**
Inversión Productiva	125,714,022
Formación Bruta de Capital	0
% Ejecución (Ejecutado Anual/Vigente)	**17.3%**
Compromiso Aprobado	**191,262,582**
Inversión Productiva	191,262,582
Formación Bruta de Capital	0
% Compromiso (Compromiso III Trim-2026/Vigente)	**26.4%**

Nota: SIAFI, 30/09/2026

Además, mediante Decreto PCM-08-2022 se detallan los objetivos y actividades que el programa realizaría, así como sus lineamientos y funciones.

El 25 de febrero de 2026 fue publicado en el Diario Oficial La Gaceta el Decreto Ejecutivo PCM-04-2026, mediante el cual se suprime el Programa de la Red Solidaria, junto con otras entidades del Estado. Dicho decreto faculta a la Secretaría de Estado en el Despacho de Finanzas (SEFIN), en representación del Gobierno de la República de Honduras, para realizar las gestiones administrativas y legales necesarias ante los organismos financieros internacionales, con el propósito de formalizar el cambio de Unidad u Organismo Ejecutor de los recursos disponibles de la cartera de financiamiento vigente, trasladando dicha responsabilidad del Programa de la Red Solidaria a la Secretaría de Desarrollo Social (SEDESOL).

Con el fin de garantizar la continuidad en la ejecución de los programas y proyectos vigentes, el Decreto establece que las instituciones suprimidas mantendrán temporalmente su condición de organismos ejecutores, debiendo continuar con las actividades operativas y administrativas hasta que la transferencia de los programas y proyectos se realice de manera ordenada, eficiente y conforme a derecho. Para ello, se dispone un período máximo de transición de seis (6) meses a partir de la entrada en vigor del Decreto, respetando los objetivos, alcances y condiciones establecidos en los convenios, contratos de crédito y donaciones internacionales.

Posteriormente, el 25 de mayo de 2026 se emitió el Decreto Ejecutivo No. PCM-14-2026, cuyo Artículo 20 regula el régimen transitorio del Programa de la Red Solidaria. Esta disposición establece que, durante el período de transición de seis (6) meses, el Programa únicamente podrá realizar las actuaciones estrictamente indispensables para la ejecución y cierre de proyectos financiados con recursos externos, el cumplimiento de obligaciones contractuales previamente adquiridas, la presentación de información y reportes requeridos por los organismos financiadores, así como la transferencia progresiva, ordenada y documentada de funciones, expedientes, recursos, personal, bienes y obligaciones hacia SEDESOL. Finalizado dicho período, todas las funciones sustantivas y operativas serán asumidas por esta Secretaría.

En el tercer trimestre del 2026, el Programa de la Red Solidaria (PRS) contó con un presupuesto aprobado para la inversión pública de L640.4 millones; el presupuesto vigente al 30 de septiembre de 2026 para la inversión pública es de L725.4 millones del cual el 100% corresponde a inversión productiva y tomando en cuenta la supresión ya no tiene asignado presupuesto para la formación bruta de capital fijo. La ejecución presupuestaria en el tercer trimestre en cifras asciende a L45.6 millones representando el 6.3% del Presupuesto Vigente; además, la ejecución presupuestaria total al 30 de septiembre de 2026 asciende a L125.7 millones lo cual representa 17.3% sobre el presupuesto vigente, tal como se detalla en el Cuadro No.1.

La ejecución productiva se realizó mediante cinco proyectos de inversión pública tales como:

1. Apoyo al Sistema Integral de Protección Social
2. Programa Bono de Alivio a Familias Vulnerables afectadas por Fenómenos Naturales Producto del Cambio Climático
3. Programa de Desarrollo Infantil Temprano en las Comunidades de Atlántida en Honduras
4. Mejora de la Calidad Educativa para el Desarrollo de Habilidades para el Empleo: Proyecto Joven;

5. Proyecto de Mejora de la Gestión y Calidad de los Servicios de Salud Materno-Neonatal

Cabe resaltar que los proyectos que los siguientes proyectos, aunque tiene presupuesto vigente, han culminado su ejecución física y financiera, por lo tanto, en la actualidad solamente están pendientes de la entrega de los informes y fichas de cierre ante la Secretaría de Finanzas y los informes de auditoría correspondientes tanto a la SEFIN como al organismo financiador (Banco Mundial):

1. El Proyecto de Integración de la Protección Social
2. Adicional al Proyecto de Integración financiados;

FINANCIAMIENTO DE LA INVERSIÓN PÚBLICA

Al tercer trimestre de 2026, el financiamiento de la inversión del Programa de la Red Solidaria (PRS) proviene principalmente de Crédito Externo (Fuente 21), que representa el 94.3% del presupuesto vigente, equivalente a L684.0 millones, de los cuales se han ejecutado L121.0 millones.

Por su parte, las Donaciones Externas (Fuente 22) constituyen el 5.7% del presupuesto vigente, con una asignación de L41.4 millones y una ejecución de L4.7 millones. No se registran recursos asignados ni ejecutados con Fondos Nacionales (Fuente 11).

Esta estructura evidencia una alta dependencia del financiamiento externo para la ejecución de la inversión pública del Programa durante el período analizado, esto se debe principalmente a la supresión de la PRS y transición de los proyectos hacía SEDESOL.

Fuente: SIAFI

Gráfico No. 01
PRS: Financiamiento de la Inversión por Fuente
Cifras en Millones de Lempiras

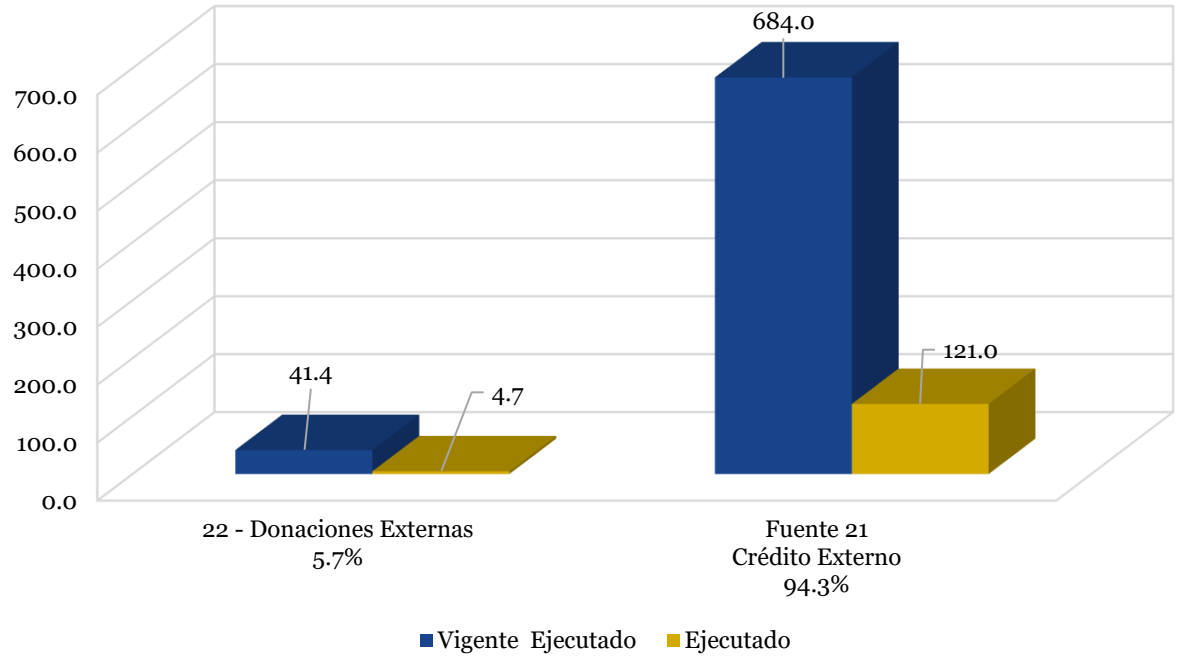

COMPORTAMIENTO HISTÓRICO DE LA EJECUCIÓN AL III TRIMESTRE (2022-2026)

En el Gráfico No. 02 se muestra la ejecución de la inversión pública del Programa de la Red Solidaria (PRS) al 30 de septiembre muestra una tendencia de mejora en la capacidad de ejecución entre 2022 y 2025. En 2022, la PRS no registró ejecución presupuestaria, mientras que en 2023 se ejecutaron L526.9 millones, equivalentes al 15.2% del presupuesto vigente; mientras que en 2024 la ejecución disminuyó a L382.8 millones (13.5%), y en 2025 alcanzó su mejor desempeño, con L1,345.3 millones, representando el 45.1% del presupuesto vigente.

Al 30 de septiembre de 2026, el presupuesto vigente asciende a L725.4 millones, con una ejecución de L125.7 millones (17.3%), porcentaje que, aunque inferior al registrado en el mismo período de 2025, refleja limitaciones que fueron provocadas por agentes externos tal como el contexto de transición institucional, los contratos que trascienden periodo de Gobierno que fueron aprobados por el Congreso Nacional en el segundo semestre y los ajustes administrativos derivados del cambio de organismo ejecutor.

Gráfico No. 02

Comportamiento Inversión Pública Total
Al 30 de septiembre (2022-2026)
0415 - Programa de la Red Solidaria
Cifras en millones de Lempiras

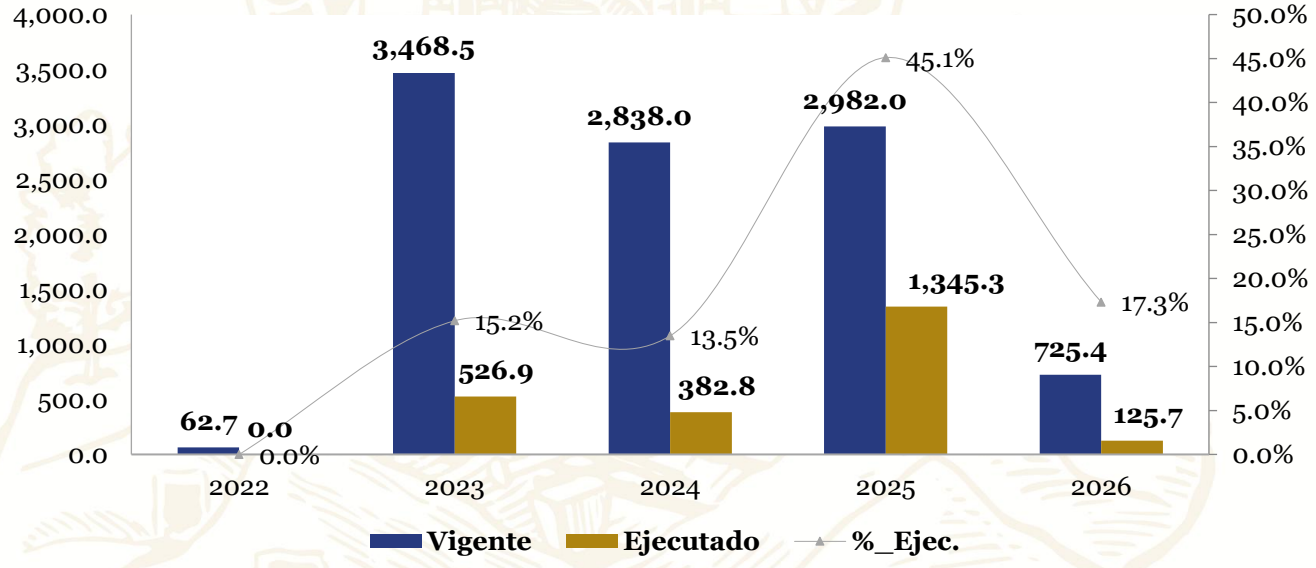

Fuente: SIAFI

PRINCIPALES PROYECTOS

El Programa de la Red Solidaria (PRS), presenta en su presupuesto vigente ocho proyectos de inversión pública, todos ejecutados con fondos externos (crédito y donación).

1. Apoyo al Sistema Integral de Protección Social financiado con crédito del Banco Interamericano de Desarrollo (BID) 5008/BL-HO;
2. El Proyecto de Integración de la Protección Social 6401-HN
3. Adicional al Proyecto de Integración financiados con crédito externo del Banco Mundial (BM);
4. Programa Bono de Alivio a Familias Vulnerables afectadas por Fenómenos Naturales Producto del Cambio Climático, financiado mediante contrato de préstamo BCIE 2282, suscrito con el Banco Interamericano de Integración Económica.
5. Programa de Desarrollo Infantil Temprano en las Comunidades de Atlántida en Honduras, financiado mediante una donación del Banco Mundial;
6. Mejora de la Calidad Educativa para el Desarrollo de Habilidades para el Empleo: Proyecto Joven; financiado por el BID
7. Proyecto de Mejora de la Gestión y Calidad de los Servicios de Salud Materno-Neonatal (BID).
8. Proyecto de Apoyo a Poblaciones Vulnerables Afectadas por Coronavirus.

De los cuales tres se encuentran ya finalizados y en proceso de presentación de informes finales; mientras que el **Proyecto Joven,** realizó ya el Taller de Cierre y presentó ante la SEFIN el Informe y Ficha de Cierre.

A continuación, se presentan sus avances, metas físicas y financieras, así como los principales procesos de adquisición, con base en la información reportada por la Unidad Ejecutora del PRS y de acuerdo con el presupuesto vigente:

D.1 APOYO AL SISTEMA INTEGRAL DE PROTECCIÓN SOCIAL 5008/BL-HO

El objetivo general del Programa es mejorar las condiciones de vida de los hogares en situación de pobreza extrema, así como promover su generación de capital humano. Los objetivos específicos son: (i) aumentar el ingreso mínimo de los hogares participantes; (ii) aumentar el uso y la oferta de servicios educativos, priorizando el tercer ciclo; (IV) mejorar el uso y la oferta de servicios de salud y nutrición, en especial para las mujeres, jóvenes y niños; y (iv) mejorar la pertinencia, focalización y articulación de las acciones de protección e inclusión social para los hogares en extrema pobreza.

Este proyecto dio inicio en 2020, al cual se le otorgó ampliación de plazo al 30 de octubre de 2026 como nueva fecha de Plazo de Último Desembolso y se mantiene el 31 de diciembre de 2026 como culminación del cierre con la presentación de Informe Final Auditado.

El proyecto es co-ejecutado con la Secretaría de Salud y de los cuatro componentes el Programa de la Red Solidaria ejecuta tres de ellos:

- Componente 1. Transferencias monetarias Condicionadas
- Componente 2. Fortalecimiento Operativo e Institucional del Organismo Ejecutor
- Componente 4. Ordenamiento del Piso de Protección Social

Debido a que el presupuesto fue aprobado hasta el mes de abril del presente año, la ejecución de las actividades programadas se retrasó, afectando el cumplimiento oportuno de los productos previstos. Durante el período reportado, los **tres entregables** del proyecto BID 5008 presentan 0 % de avance físico, debido a que su ejecución está prevista para el cuarto trimestre de 2026.

- Los contratos con las ONG y la firma evaluadora ya fueron suscritos, y se prevé realizar las transferencias pendientes durante el próximo trimestre.
- La ejecución financiera registrada corresponde principalmente a gastos operativos y asistencias técnicas del proyecto.D.1.1 Principales Metas Físicas al III Trimestre 2026

Durante el tercer trimestre de 2026, **los indicadores del proyecto BID 5008/BL-HO no registran avances físicos reportados**, dado que el cumplimiento de las metas está programado para el cuarto trimestre del año; entre los principales resultados esperados se encuentran:

- La entrega de incentivos de capital semilla a 1,000 hogares, la atención educativa de estudiantes mediante modalidades alternativas,
- El equipamiento de centros educativos,
- El fortalecimiento de los mecanismos de seguimiento educativo y la atención de jóvenes emprendedores.

Asimismo, se prevé certificar docentes en enseñanza de lectura y escritura en 500 centros educativos; sin embargo, el cumplimiento de estas metas dependerá del avance de las intervenciones territoriales ejecutadas por las ONG y del seguimiento oportuno a las obligaciones contractuales. Los principales avances físicos programados al 30 de septiembre 2026 son los siguientes:

Principales Metas Físicas al III trimestre 2026

Institución/ Proyecto	Metas Física	Unidad de Medida	Anual			III Trimestre 2026		
			Programación	Ejecución	% Ejecución	Programación	Ejecución	% Ejecución
0415 - Programa de la Red Solidaria								
Apoyo Al Sistema Integral De Protección Social 5008/BL-HO	Hogares del PRS que reciben incentivo de capital semilla para fortalecer capacidades productivas en emprendimiento 5008/BL-HO	Hogares	1000	0	0%	0	0	N/A
	Reporte generado de los participantes del PRS que reciben incentivos de capital semilla, remitido al organismo financiador.	Reporte	1	0	0%	0	0	N/A
	Contrato suscrito con ONG para impartir capacitaciones a jóvenes beneficiados por el PRS.	Contrato	1	0	0%	1	0	0%
	Contrato suscrito para la evaluación	Contrato	1	1	100%	1	1	100%

Institución/ Proyecto	Metas Física	Unidad de Medida	Anual			III Trimestre 2026		
			Programación	Ejecución	% Ejecución	Programación	Ejecución	% Ejecución
	de las intervenciones integrales del PRS.							

D.1.2 Evaluación Financiera al III Trimestre 2026

A continuación, se presenta la ejecución financiera histórica del Proyecto Apoyo Integral de Protección Social:

Proyecto	Convenio	Costo Total		Fecha de Inicio - Fin
APOYO AL SISTEMA INTEGRAL DE PROTECCIÓN SOCIAL 5008/BL-HO	BID 5008/BL-HO	US$	54,200,000	13/8/2020
		Lempiras	1,448,131,860	24/09/2026 31/12/2026
	Presupuesto Aprobado	**Presupuesto Vigente**	**Ejecutado (Devengado)**	**% Ejecución**
III Trimestre 2026	61,067,896	255,413,665	11,975,191.9	4.7%
Acumulado 2026	61,067,896	255,413,665	29,649,866.0	11.6%
Acumulado Vida del Proyecto *	1,448,131,860	1,448,131,860.0	1,245,937,579.5	86.0%

*/ Presupuesto Aprobado = Costo Inicial del Proyecto
Presupuesto Vigente = Costo Actual del Proyecto
Tipo de Cambio al 30/06/2026: L26.7183 por US$1.00

D.1.3 Principales Adquisiciones al III Trimestre 2026

La Unidad ejecutora presenta la siguiente información sobre las adquisiciones en el tercer trimestre:

Durante el período reportado, se registra un total de 178 procesos de contratación, orientados al fortalecimiento de la Unidad Coordinadora del Proyecto (UCP), la gestión territorial y el desarrollo de capacidades técnicas para la implementación del proyecto.

De estos procesos, se identifican 131 contratos activos de consultoría y personal técnico, incluyendo asesores, especialistas, coordinadores, gestores sociales y profesionales

vinculados al desarrollo de sistemas informáticos. Asimismo, se reportan 45 procesos pendientes de formalización mediante firma de contrato, correspondientes principalmente a coordinadores departamentales, oficiales de atención al participante y personal de apoyo logístico. Adicionalmente, se encuentra activo el contrato con RED ITC / PRS, por un monto de L 9,459,094.00, destinado al fortalecimiento de las capacidades y oportunidades de adolescentes y jóvenes vinculados a los centros educativos participantes.

En términos de gestión, estas contrataciones buscan fortalecer la capacidad operativa del proyecto y facilitar la implementación de sus intervenciones en los territorios. No obstante, se recomienda dar seguimiento prioritario a los procesos pendientes de firma, verificar la disponibilidad presupuestaria y asegurar que las contrataciones se traduzcan en productos y resultados verificables, conforme a los plazos y objetivos establecidos.

D.2 PROGRAMA DE DESARROLLO INFANTIL TEMPRANO EN LAS COMUNIDADES DE ATLANTIDA EN HONDURAS/ BM -TFOC3767

El Objetivo del Proyecto es mejorar el desarrollo infantil temprano (DIT) de los menores de cinco años mediante el fortalecimiento de determinados servicios de DIT y la promoción de prácticas positivas de cuidado dirigidas a los hogares más pobres en todos los municipios del departamento de Atlántida.

El proyecto inició el 01 de julio de 2024 y presenta fecha de cierre el 30 de junio de 2027 y comprende tres componentes:

- Componente 1: Implementación del Plan Crecer en el Departamento de Atlántida
- Componente 2: Fortalecimiento de la Capacidad Local para Brindar Servicios Integrados de DIT
- Componente 3: Gestión, Seguimiento y Evaluación del Proyecto y Diseminación de Conocimientos

Sin embargo, al proyecto se le ha autorizado cambio de cabecera, mediante el Decreto Ejecutivo PCM 013-2026, por lo que se prorrogó al 31 de diciembre de 2026 el plazo para realizar la transición de cambio de organismo ejecutor del proyecto, siendo la nueva cabecera y unidad ejecutora la Secretaría de Salud.

Durante el periodo reportado, presentan los avances de los indicadores de desarrollo del proyecto y de los indicadores intermedios. El cumplimiento de las metas se ha visto limitado debido a la pausa en la implementación del proyecto, como consecuencia de la decisión de las autoridades de trasladarlo a la Secretaría de Salud; en este contexto, se procedió a la cancelación del personal de campo y actualmente se desarrollan las actividades administrativas y operativas necesarias para garantizar un cierre ordenado y facilitar el proceso de traslado, conforme a lo establecido en el PCM-014-2026; esta situación ha incidido en el avance de los indicadores, ya que varias de las actividades previstas no han podido continuar con normalidad.

No obstante, se registran avances puntuales, entre los que destacan:

- El cumplimiento de la meta de cobertura de vacunación completa en niños menores de cinco años, que alcanzó el 74.4 % frente a una meta del 70 %;
- La participación de madres en actividades de estimulación infantil, con un avance del 40.3 % frente a una meta del 80 %; y
- La elaboración de planes de trabajo por parte de seis juntas municipales, de una meta de ocho.

En consecuencia, el progreso de los indicadores restantes depende de las decisiones institucionales relacionadas con el traslado y de las condiciones que se establezcan para la continuidad de las intervenciones en el marco de la nueva entidad ejecutora.

D.2.1 Principales Metas Físicas al III Trimestre 2026

Los principales avances físicos de la programación al 30 de septiembre de 2026 son los siguientes:

Principales Metas Físicas al III trimestre 2026

Institución/Proyecto	Metas Física	Unidad de Medida	Anual			III Trimestre 2026		
			Programación	Ejecución	% Ejecución	Programación	Ejecución	% Ejecución
0415 - Programa de la Red Solidaria								
Programa De Desarrollo Infantil Temprano En Las Comunidades De Atlantida En Honduras (TFOC 3767)	Mujeres embarazadas del Departamento de Atlántida beneficiadas con la entrega de los KITS. BM TF 0C3767	Kits entregados	500	0	0%	0	0	N/A
	Mejorados los espacios físicos en centros de salud, para habilitación de Bebetecas para niños pequeños en el Departamento de Atlántida.	Obra	2	0	0%	0	0	N/A
	Número de mujeres embarazadas que reciben servicios de salud y nutrición del Plan Crecer (numero)	Número	1000	165	17%	99	99	N/A

***Nota*:** Unidades Ejecutoras de Proyectos, al 30 de septiembre de 2026

Considerando el Decreto PCM 013-2026, la Secretaría de Salud como nuevo organismo ejecutor quedará encargada a partir de la suscripción de las modificaciones al contrato de financiamiento. El Decreto también indica que deberá realizarse el traspaso de archivos físicos y digitales, suministros y bienes materiales, los bienes muebles e inmuebles y cualquier otra que sea necesaria para realizar todas aquellas operaciones que permitan el

traspaso de atribuciones y competencia de los programas y proyectos, así como su cierre en los casos que corresponda.

Durante el periodo reportado, no se realizaron las visitas de supervisión a las comunidades de Atlántida y a la Región Sanitaria de Atlántida, por la restricción en el uso de los recursos del proyecto por parte de las autoridades de SEDESOL.

D.2.2 Evaluación Financiera al III Trimestre 2026

A continuación, se presenta la ejecución financiera histórica del Programa de Desarrollo Infantil:

Proyecto	Convenio	Costo Total		Fecha de Inicio - Fin
Programa de Desarrollo Infantil Temprano en las Comunidades de Atlántida en Honduras	BM - TFOC3767	US$	2,759,789	1/7/2024
		Lempiras	73,736,870	30/6/2027
	Presupuesto Aprobado	**Presupuesto Vigente**	**Ejecutado (Devengado)**	**% Ejecución**
III Trimestre 2026	41,357,923	41,357,923	1,836,720.0	4.4%
Acumulado 2026	41,357,923	41,357,923	4,675,317.5	11.3%
Acumulado Vida del Proyecto *	73,736,870	73,736,870	4,787,948.5	6.5%

*/ Presupuesto Aprobado = Costo Inicial del Proyecto
Presupuesto Vigente = Costo Actual del Proyecto
Tipo de Cambio al 30/09/2026: L26.7183 por US$1.00

D.2.3 Principales Adquisiciones al III Trimestre 2026

Con recursos de la operación TFOC3767, en el periodo reportado por la transición del proyecto no se cuenta con nuevos contratos suscritos.

D.2.4 Problemas que Afectan la Ejecución del Programas y sus Respectivas Acciones

La Unidad Ejecutora reporta que la constante necesidad de realizar múltiples ajustes a los planes operativos anuales refleja una debilidad en la planificación inicial y genera incertidumbre en la ejecución de las actividades. Estos cambios frecuentes afectan la coherencia del cronograma, incrementan los costos administrativos y dificultan la evaluación objetiva del cumplimiento de metas. Además, comprometen la credibilidad institucional frente a los actores externos y socios estratégicos.

La tardanza en la reestructuración organizacional de la institución ha limitado la capacidad de respuesta frente a nuevas demandas y prioridades. La falta de definición clara de funciones y responsabilidades retrasa la toma de decisiones y genera duplicidad de esfuerzos. Este escenario debilita la eficiencia operativa y afecta la coordinación interdepartamental, reduciendo el impacto de las intervenciones.

La tardanza en la formalización del convenio de cooperación con la Secretaría de Salud ha generado retrasos en la ejecución de actividades conjuntas y en la movilización de recursos. La falta de un marco legal y administrativo vigente dificulta la coordinación interinstitucional y la definición de compromisos claros. Esta demora afecta la oportunidad de las intervenciones y debilita la confianza de los socios estratégicos en la gestión institucional.

D.3 PROGRAMA BONO ALIVIO A HOGARES VULNERABLES AFECTADOS POR FENÓMENOS NATURALES PRODUCTO DEL CAMBIO CLIMÁTICO/ BCIE 2282

El Proyecto tiene como objetivo: (i) apoyar el mantenimiento de niveles mínimos de ingreso de las personas afectadas por la pandemia de la COVID-19 y por los huracanes ETA e IOTA durante el período de recuperación; y (ii) preservar el capital humano de la población impactada por la crisis sanitaria. Dio inicio el 12 de noviembre de 2021 y, como resultado de las ampliaciones de plazo autorizadas por la Secretaría de Finanzas y el Banco Centroamericano de Integración Económica (BCIE), su fecha de cierre fue establecida para el 24 de agosto de 2026.

Durante el tercer trimestre de 2026, el Programa se concentró en el componente de Gastos de Transacción y Administración, realizando el pago de la firma auditora. En términos físicos, se completó el 100 % de la meta correspondiente a la elaboración del informe de gestión operativa, administrativa y financiera del proyecto, mientras que la ejecución presupuestaria asociada alcanzó el 89 %.

Cabe señalar que el crédito culminó sus operaciones el 31 de diciembre de 2025; sin embargo, durante 2026 fue necesario habilitar estructuras presupuestarias en el SIAFI para realizar el pago pendiente de la firma auditora, relacionado con la entrega de bonos efectuada en 2025; por esta razón, los indicadores de resultados no presentan avances durante el trimestre reportado, dado que las actividades sustantivas de atención a los hogares beneficiarios ya habían concluido y las gestiones actuales corresponden al cierre administrativo y financiero del proyecto.

D.4 PROYECTO DE MEJORA DE LA GESTION Y CALIDAD DE LOS SERVICIOS DE SALUD MATERNO-NEONATAL / BIP 23593 – Préstamo BID 4619-BL-HO

El Proyecto tiene como objetivo contribuir a la reducción de la mortalidad materna y neonatal en los municipios con mayores niveles de pobreza del país y en los hospitales priorizados, mediante el fortalecimiento de la calidad, la gestión y la capacidad de respuesta de los servicios de salud.

El proyecto inició el 10 de julio de 2019 y tiene como fecha de cierre el 31 de diciembre de 2026. No obstante, debe considerarse lo establecido en el Decreto Ejecutivo No. 14-2026, el cual fija el 25 de noviembre de 2026 como fecha límite para la ejecución de actividades a través del Programa de la Red Solidaria, en el marco del proceso de supresión de dicho programa.

A continuación, se presentan los avances por componentes reportados por la Unidad Ejecutora del Proyecto:

- **Componente I: Fortalecimiento de la gestión y calidad de los servicios obstétricos-neonatales, priorizado a municipios con incidencia de muertes materno-neonatales.**
  Las actividades de este componente se desarrollaron y completaron en el 2024.

- **Componente II: Mejoramiento del Equipamiento e Infraestructura de los Servicios de Salud**
  Según el informe de la Unidad Ejecutora:

  - Se encuentra finalizada la construcción de la sala neonatal del Hospital Escuela de Tegucigalpa, tiene un avance físico de obras del 100%, un avance financiero de 75.4% y una inversión aproximada de L128.0 millones; cabe resaltar, que se excluyó la actividad de reforzamiento de 12 columnas del nivel 2 del Hospital. En proceso de formalización la contratación directa para la finalización de esta obra y su supervisión.
  - En el marco, de la notificación por parte del banco de gastos no elegibles al contrato PRS-4619-104-2023 suscrito para la construcción del Hospital de Occidente, debido principalmente a que la obra fue abandonada por el contratista; se ha gestionado la identificación de gastos compensables realizado por el gobierno en los hospitales intervenidos por el programa, lográndose identificar la compra de equipo médico con fondos nacionales para los hospitales focalizados, a la fecha se ha revisado y validado el origen del equipo adquirido y

se ha determinado el requerimiento de información de los procesos de adquisición realizados por OPS.
- En proceso la formalización de la contratación de la consultoría de acompañamiento del abogado especialista en contratos FIDIC.

- **Componente III: Fortalecimiento Institucional, Innovaciones tecnologías y Sistema de Información**
  Se realizó el pago final de la consultoría de asistencia técnica para la UTGP de SESAL: el ingeniero eléctrico.

- **Componente IV: Administración y Evaluación del programa**
  En ejecución las consultorías para la operatividad del programa.
  En implementación el Plan de Cierre del programa, el cual contiene las principales actividades críticas requeridas para un cierre ordenado y adecuado, incluye la gestión del último desembolso del programa, una modificación presupuestaria, la formalización de las contrataciones directas para la construcción y supervisión de la obra del Hospital Escuela y la asesoría del Abogado FIDIC en el acompañamiento de las disputas ante el DAAB en el marco del contratos de obra del Hospital de Occidente; así como, la recontratación del personal de la Unidad Ejecutora y la realización de las últimas contrataciones requeridas; asimismo, la gestión de los gastos compensables de los gastos no elegibles del contrato de obras del Hospital de Occidente:

D.4.1 Principales Metas Físicas al III Trimestre 2026

Institución/Proyecto	Metas Física	Unidad de Medida	Anual			III Trimestre 2026		
			Programación	Ejecución	% Ejecución	Programación	Ejecución	% Ejecución
0415 - Programa de la Red Solidaria								
Proyecto De Mejora De La Gestion Y Calidad De Los Servicios De Salud Materno-Neonatal	Unidades de Cuidados Intensivos (UCIN), y Salas de Neonatología de obras hospitalarias construidas.	Unidades de Cuidados Intensivos	0.1	0.1	100%	0.1	0.1	100%

***Nota*:** Unidades Ejecutoras de Proyectos, al 30 de septiembre de 2026

D.4.2 Evaluación Financiera al III Trimestre 2026

A continuación, se presenta la ejecución financiera histórica del Proyecto de Mejora de la Calidad y Gestión de los servicios de salud Materno-Neonatal:

Proyecto	Convenio	Costo Total		Fecha de Inicio - Fin
PROYECTO DE MEJORA DE LA GESTION Y CALIDAD DE LOS SERVICIOS DE SALUD MATERNO-NEONATAL	BID 4619/BL-HO	US$	69,000,000	10/7/2019
		Lempiras	1,843,562,700	31/12/2026
	Presupuesto Aprobado	**Presupuesto Vigente**	**Ejecutado (Devengado)**	**% Ejecución**
III Trimestre 2026	353,661,321	353,661,321	8,963,768.4	2.5%
Acumulado 2026	353,661,321	353,661,321	41,100,801.7	11.6%
Acumulado Vida del Proyecto *	1,843,562,700	1,843,562,700	1,283,916,861.7	69.6%

*/ Presupuesto Aprobado = Costo Inicial del Proyecto
Presupuesto Vigente = Costo Actual del Proyecto
Tipo de Cambio al 30/09/2026: L26.7183 por US$1.00

D.5 MEJORA DE LA CALIDAD EDUCATIVA PARA EL DESARROLLO DE HABILIDADES PARA EL EMPLEO: PROYECTO JOVEN / BID 4449/BL-HO

El objetivo del proyecto es contribuir al desarrollo de las habilidades para el trabajo y la vida de los jóvenes hondureños por medio de la mejora del acceso y calidad de los aprendizajes en el tercer ciclo de Educación Básica en los municipios priorizados por el proyecto; a fin de contribuir a la reducción de los factores de riesgo a la migración en adolescentes y la reinserción de los jóvenes emigrantes retornados.

Entre los avances físicos por componente se encuentran:

- **Componente I: Cobertura de servicios del tercer ciclo de EB con énfasis en zonas rurales del occidente del país**
    - Se realizaron los pagos finales de las estimaciones de obras de los 18 Centros que se finalizaron en el año 2026, realizando las respetivas devoluciones de las retenciones de garantías de calidad de estas.
    - Se realizaron giras de calidad y de revisión con la auditoría del TSC. Estas obras se enfocaron en los Departamentos de Intibucá, La Paz, Lempira y Ocotepeque, referente a los Módulos de Aulas y Rehabilitación de Centros Educativos.

- **Componente 2: Mejora de la calidad y pertinencia de los servicios educativos.**
    - En el Componente 2 se realizaron actividades orientadas al cierre de los subcomponentes, incluyendo la sistematización de indicadores, la integración de la documentación de respaldo y cierre, así como la revisión final de las consultorías de impacto y de evaluación final.
    - Asimismo, se consolidó la reportería de la matriz de resultados, que comprende los indicadores de desarrollo, impacto y productos por componente, respaldada con información e informes oficiales del SACE, la SEDUC y otras instituciones participantes.

D.5.1 Principales Metas Físicas al III Trimestre 2026

Institución/Proyecto	Metas Física	Unidad de Medida	Anual			III Trimestre 2026		
			Programación	Ejecución	% Ejecución	Programación	Ejecución	% Ejecución
0415 - Programa de la Red Solidaria								
Mejora de la Calidad Educativa para el Desarrollo de Habilidades para el Empleo: Proyecto Joven	Escuelas con módulos de tres aulas del tercer ciclo construidos y equipados.	Obra	18	18	100%	0	0	N/A

***Nota*:** Unidades Ejecutoras de Proyectos, al 30 de septiembre de 2026

D.5.2 Evaluación Financiera al III Trimestre 2026

En la siguiente tabla se observa la ejecución presupuestaria y financiera ejecutada durante la vida del proyecto y la programada y ejecutada en el presente ejercicio fiscal.

Proyecto	Convenio	Costo Total		Fecha de Inicio - Fin
Mejora de la Calidad Educativa para el Desarrollo de Habilidades para el Empleo: Proyecto Joven	BID 4449/BL-HO	US$	45,000,000	5/2/2018
		Lempiras	1,202,323,500	24/8/2026
	Presupuesto Aprobado	**Presupuesto Vigente**	**Ejecutado (Devengado)**	**% Ejecución**
III Trimestre 2026	30,037,698	30,037,698	11,871,798.1	39.5%
Acumulado 2026	30,037,698	30,037,698	22,102,858.6	73.6%
Acumulado Vida del Proyecto *	1,202,323,500	1,202,323,500.0	1,120,182,601.6	93.2%

*/ Presupuesto Aprobado = Costo Inicial del Proyecto
Presupuesto Vigente = Costo Actual del Proyecto
Tipo de Cambio al 30/09/2026: L26.7183 por US$1.00

GESTIÓN DE LA INVERSIÓN

Durante el tercer trimestre, se atendieron solicitudes de ampliaciones de plazo a proyectos y además se realizaron gestiones para actualizar la herramienta informática del Sistema Nacional de Inversión Pública (SNIPH) con los cambios realizados en la programación de los proyectos que ejecuta el Programa de la Red Solidaria.

Así mismo se participó en reuniones de revisión técnica con organismos financiadores y reuniones de seguimiento a los diferentes proyectos de la PRS en seguimiento al proceso de transición hacia SEDESOL y cierre de los proyectos.

PROBLEMÁTICA Y ACCIONES DURANTE EL III TRIMESTRE 2026

La problemática identificada por la Unidad Ejecutora se presenta en la siguiente tabla:

Proyecto	Problemática	Acciones
APOYO AL SISTEMA INTEGRAL DE PROTECCIÓN SOCIAL 5008/BL-HO	Cierre financiero en proceso en proceso, tiempo ajustado para la ejecución de contratos y pago de consultorías.	Monitoreo continuo al proceso de cierre. Organismo financiador requiere formalizar mediante oficio el cierre y el tiempo para realizar el mismo (60 días)
	Desfases en la implementación de los contratos con la ONGs dificulta la intervención del Programa en territorio	El programa está apuntando a la contratación de Gestores sociales que apoyen en territorio, mientras se cuenta con la publicación de los contratos de las ONG en la Gaceta, al ser ratificados por el Congreso Nacional.
PROGRAMA DE DESARROLLO INFANTIL TEMPRANO EN LAS COMUNIDADES DE ATLÁNTIDA EN HONDURAS	El cambio de gobierno, y la transición a SEDESOL ha detenido las actividades operativas, y financieras por la no aprobación del presupuesto 2026. Además, se presenta el reto de realizar la transición del proyecto a la SESAL	Continuar con el seguimiento y coordinar la reunión con las Unidades Ejecutoras (PRS - SESAL) a fin de lograr la transición adecuada y eficiente
PROYECTO DE MEJORA DE LA GESTION Y CALIDAD DE LOS SERVICIOS DE	Proceso de reconocimiento de gastos con OPS presenta atraso.	Acompañamiento por SEFIN y BID a SESAL y PRS para reforzar la importancia de la gestión.

Proyecto	Problemática	Acciones
SALUD MATERNO-NEONATAL		

CONCLUSIONES

- El Programa de la Red Solidaria mantiene la ejecución de siete proyectos financiados con organismos multilaterales; sin embargo, la aprobación tardía del Presupuesto General 2026, los procesos de transición institucional y la supresión del PRS han incidido en el ritmo de ejecución física y financiera de varios proyectos.
- Los proyectos de Integración de la Protección Social (BM 6401-HN y 6918-HN) concluyeron su ejecución física y financiera, encontrándose en la etapa de cierre administrativo y presentación de informes finales.
- El Proyecto de Apoyo al Sistema Integral de Protección Social (BID 5008/BL-HO) presenta una ejecución financiera limitada durante el período, debido principalmente a retrasos administrativos y a la ratificación de contratos con organizaciones ejecutoras.
- El Proyecto de Desarrollo Infantil Temprano registra un bajo nivel de ejecución, condicionado por la transición de la unidad ejecutora hacia la Secretaría de Salud y por retrasos en la aprobación del presupuesto.
- El Programa Bono de Alivio a Familias Vulnerables concluyó su ejecución física y el pago completo de la auditoría
- El Proyecto de Salud Materno-Neonatal presenta avance físico de un 100%.
- El Proyecto Joven alcanzó la culminación de las obras de los 18 Centros de Educación Básica programados; y ha realizado el taller de cierre y presentación de informe final.

IV. RECOMENDACIONES

Se recomienda fortalecer la coordinación entre el PRS, SEDESOL, la Secretaría de Salud, la SEFIN y los organismos financiadores para garantizar una transición ordenada y el cumplimiento de los compromisos adquiridos. Asimismo, es prioritario agilizar el cierre técnico, administrativo y financiero de los proyectos finalizados, dar seguimiento a las actividades y obligaciones contractuales pendientes, completar las auditorías e informes finales y asegurar la presentación oportuna de la documentación requerida por los organismos financiadores y los entes contralores. Para ello, se propone establecer un plan de acción con responsables y plazos definidos que facilite el cumplimiento de las obligaciones y reduzca los riesgos asociados al cierre institucional del Programa de la Red Solidaria.

V. ANEXOS

1. Clasificación del Objeto Específico del Gasto.

1.1 Objetiva Clasificación del Gasto por Objeto Tesoro Nacional.

1.2 Objetiva Clasificación del Gasto por Objeto Fondos Externos.

2. Gasto por Programa y Grupo.

3. Ejecución Financiera Inversión Pública.

4. Ejecución Física Inversión Pública.

ANEXO N° 1
SECRETARÍA DE FINANZAS
ADMINISTRACIÓN PÚBLICA CENTRAL
INSTITUCIÓN 415: PROGRAMA DE LA RED SOLIDARIA (PRS)
PRESUPUESTO DE EGRESOS POR OBJETO DETALLADO
TERCER TRIMESTRE DE 2026
FONDOS TOTALES
(Cifras en Lempiras)

Objeto	Descripción	Presupuesto Aprobado	Presupuesto Vigente	Ejecutado III Trimestre	Ejecutado Acumulado	Variación Trimestral		Variación Acumulada	
						Vigente / Ejecutado	% de Ejecución	Vigente / Acumulado	% de Ejecución
10000	**SERVICIOS PERSONALES**	**89,552,696**	**129,558,485**	**24,683,115**	**79,612,178**	**104,875,370**	**19.1**	**49,946,307**	**61.4**
11100	Sueldos Básicos	35,940,044	35,940,044	3,083,200	31,223,243	32,856,844	8.6	4,716,801	86.9
11510	Decimotercer Mes	1,265,238	950,744	-	4,694	950,744	-	946,050	0.5
11520	Decimocuarto Mes	1,326,793	1,540,481	266,934	1,397,110	1,273,547	17.3	143,371	90.7
11600	Complementos	728,238	923,083	628,420	660,880	294,663	68.1	262,203	71.6
11710	Contribuciones al Instituto Nacional de Jubilaciones y Pensiones de los Empleados y Funcionarios del Poder Ejecutivo	4,609,149	6,002,444	2,844,845	5,614,727	3,157,599	47.4	387,717	93.5
11750	Contribuciones para Seguro Social	418,520	870,993	628,282	792,476	242,711	72.1	78,517	91.0
12100	Sueldos Básicos	16,229,153	16,779,194	653,800	14,693,280	16,125,394	3.9	2,085,914	87.6
12410	Decimotercer Mes	1,330,784	1,350,991		-	1,350,991	-	1,350,991	-
12420	Decimocuarto Mes	1,602,812	1,623,019		143,538	1,623,019	-	1,479,481	8.8
12550	Contribuciones para Seguro Social	743,820	1,204,280	1,119,981	1,119,981	84,299	93.0	84,299	93.0
16200	Compensaciones	25,358,145	62,373,212	15,457,653	23,962,248	46,915,559	24.8	38,410,964	38.4
20000	**SERVICIOS NO PERSONALES**	**154,199,401**	**339,694,765**	**36,058,492**	**93,153,749**	**303,636,273**	**10.6**	**246,541,016**	**27.4**
21110	Suministro De EnergíA EléCtrica	746,123	946,482	244,093	705,299	702,389	25.8	241,183	74.5
21200	Agua	56,647	101,647	4,275	54,672	97,372	4.2	46,975	53.8
21430	Telefonía Celular	7,150	7,150		7,149	7,150	-	1	100.0
22100	Alquiler de Edificios, Viviendas y Locales	13,890,126	14,501,939	1,747,143	8,631,147	12,754,796	12.0	5,870,792	59.5
22220	Alquiler de Equipos de Transporte, Tracción y Elevación	369,629	369,629		-	369,629	-	369,629	-
23100	Mantenimiento y Reparación de Edificios y Locales	4,377	204,377	-	-	204,377	-	204,377	-
23200	Mantenimiento y Reparación de Equipos y Medios de Transporte	414,926	569,774	-	39,553	569,774	-	530,221	6.9
24200	Estudios, Investigaciones y Análisis de Factibilidad	44,170,299	6,940,461	-	-	6,940,461	-	6,940,461	-
24300	Servicios Jurídicos	-	1,011,150	175,889	175,889	835,261	17.4	835,261	17.4
24400	Servicios de Contabilidad y Auditoría	10,069,648	34,666,744	14,619,799	24,721,126	20,046,945	42.2	9,945,618	71.3
24500	Servicios de Capacitación	501,742	4,275,250	616,052	736,170	3,659,198	14.4	3,539,080	17.2
24600	Servicios de Informática y Sistemas Computarizados	2,973,432	10,881,415	377,323	1,348,150	10,504,092	3.5	9,533,265	12.4
24710	Servicios De ConsultoríA De GestióN Administrativa Y Financiera	44,721,939	108,910,244	9,321,969	33,382,898	99,588,275	8.6	75,527,346	30.7
24720	Servicios de Consultoría de Monitoreo y Evaluación	22,610,947	119,694,530	2,677,471	7,155,780	117,017,059	2.2	112,538,750	6.0
25100	Servicio de Transporte	225,552	-	-	-	-	-	-	-
25400	Primas y Gastos de Seguro	50,000	1,609,167	135,272	135,272	1,473,895	8.4	1,473,895	8.4
25700	Servicio de Internet	724,145	778,611	41,400	174,342	737,211	5.3	604,269	22.4
25900	Otros Servicios Comerciales y Financieros	-	10,319,200	662,550	10,199,510	9,656,650	6.4	119,690	98.8
26110	Pasajes Nacionales	71,382	-	-	-	-	-	-	-
26120	Pasajes al Exterior	531,075	1,129,066	509,399	509,399	619,667	45.1	619,667	45.1
26210	Viáticos Nacionales	6,574,695	7,755,095	2,017,476	2,181,297	5,737,619	26.0	5,573,798	28.1
26220	Viáticos al Exterior	301,608	1,786,243	1,195,373	1,195,373	590,870	66.9	590,870	66.9
27210	Tasas	170,000	1,674,188	-	-	1,674,188	0.0	1,674,188	0.0
30000	**MATERIALES Y SUMINISTROS**	**23,291,103**	**22,013,876**	**467,149**	**490,353**	**21,546,727**	**2.1**	**21,523,523**	**2.2**
31110	Productos Alimenticios Y Bebidas	4,400,384	4,209,301	-	-	4,209,301	-	4,209,301	-
32310	Prendas de Vestir	2,328,926	4,400,000	-	-	4,400,000	-	4,400,000	-
33300	Productos de Artes Gráficas	1,088,672	2,430,000	-	-	2,430,000	-	2,430,000	-
35210	Productos Farmacéuticos y Medicinales Varios	2,635,770	2,635,770	120,100	120,100	2,515,670	4.6	2,515,670	4.6
35620	Diesel	779,838	1,194,838	188,641	211,845	1,006,197	15.8	982,993	17.7
35800	Productos de Material Plástico	200,000	200,000		-	200,000	-	200,000	-
39100	Elementos de Limpieza y Aseo Personal	1,575,953	1,575,953	-	-	1,575,953	-	1,575,953	-
39200	Utiles de Escritorio, Oficina y Enseñanza	9,027,310	4,413,764	-	-	4,413,764	-	4,413,764	-
39540	Otro Instrumental, Accesorios y Material Médico	-	200,000	158,408	158,408	41,592	79.2	41,592	79.2
40000	**BIENES CAPITALIZABLES**	**371,275,025**	**384,138,593**	**16,264,824**	**45,499,720**	**367,873,769**	**4.2**	**338,638,873**	**11.8**
42110	Muebles Varios de Oficina	2,219,511	2,219,511	-	-	2,219,511	-	2,219,511	-
42120	Equipos Varios de Oficina	1,635,430	2,851,510	-	-	2,851,510	-	2,851,510	-
42510	Equipo de Comunicación	72,695	72,695		-	72,695	-	72,695	-
42600	Equipos para Computación	654,250	7,594,913	-	-	7,594,913	-	7,594,913	-
42720	Equipos Recreativos y Deportivos	5,809,128	5,809,128		-	5,809,128	-	5,809,128	-
45100	Aplicaciones Informáticas	21,381,431	9,158,256	-	-	9,158,256	-	9,158,256	-
47110	Construcciones y Mejoras de Bienes en Dominio Privado	331,120,000	338,870,000	12,485,583	39,331,863	326,384,417	3.7	299,538,137	11.6
47120	Supervisión de Construcciones y Mejoras de Bienes en Dominio Privado	6,332,580	17,162,580	3,779,241	6,167,858	13,383,339	22.0	10,994,722	35.9
50000	**TRANSFERENCIAS Y DONACIONES**	**1,215,893,439**	**390,803,311**	**-**	**-**	**390,803,311**	**-**	**390,803,311**	**-**
51220	Ayuda Social a Personas	1,215,893,439	390,803,311	-	-	390,803,311	-	390,803,311	-
	TOTAL	**1,854,211,664**	**1,266,209,030**	**77,473,580**	**218,756,001**	**1,188,735,450**	**6.1**	**1,047,453,029**	**17.3**

ANEXO N° 1.1
SECRETARÍA DE FINANZAS
ADMINISTRACIÓN PÚBLICA CENTRAL
INSTITUCIÓN 415: PROGRAMA DE LA RED SOLIDARIA (PRS)
PRESUPUESTO DE EGRESOS POR OBJETO DETALLADO
TERCER TRIMESTRE DE 2026
FONDOS DEL TESORO NACIONAL
(Cifras en Lempiras)

Objeto	Descripción	Presupuesto Aprobado	Presupuesto Vigente	Ejecutado III Trimestre	Ejecutado Acumulado	Variación Trimestral		Variación Acumulada	
						Vigente / Ejecutado	% de Ejecución	Vigente / Acumulado	% de Ejecución
10000	**SERVICIOS PERSONALES**	**89,552,696**	**129,558,485**	**24,683,115**	**79,612,178**	**104,875,370**	**19.1**	**49,946,307**	**61.4**
11100	Sueldos Básicos	35,940,044	35,940,044	3,083,200	31,223,243	32,856,844	8.6	4,716,801	86.9
11510	Decimotercer Mes	1,265,238	950,744	-	4,694	950,744	-	946,050	0.5
11520	Decimocuarto Mes	1,326,793	1,540,481	266,934	1,397,110	1,273,547	17.3	143,371	90.7
11600	Complementos	728,238	923,083	628,420	660,880	294,663	68.1	262,203	71.6
11710	Contribuciones al Instituto Nacional de Jubilaciones y Pensiones de los Empleados y Funcionarios del Poder Ejecutivo	4,609,149	6,002,444	2,844,845	5,614,727	3,157,599	47.4	387,717	93.5
11750	Contribuciones para Seguro Social	418,520	870,993	628,282	792,476	242,711	72.1	78,517	91.0
12100	Sueldos Básicos	16,229,153	16,779,194	653,800	14,693,280	16,125,394	3.9	2,085,914	87.6
12410	Decimotercer Mes	1,330,784	1,350,991		-	1,350,991	-	1,350,991	-
12420	Decimocuarto Mes	1,602,812	1,623,019		143,538	1,623,019	-	1,479,481	8.8
12550	Contribuciones para Seguro Social	743,820	1,204,280	1,119,981	1,119,981	84,299	93.0	84,299	93.0
16200	Compensaciones	25,358,145	62,373,212	15,457,653	23,962,248	46,915,559	24.8	38,410,964	38.4
20000	**SERVICIOS NO PERSONALES**	**12,553,868**	**15,848,093**	**2,010,814**	**8,212,542**	**13,837,279**	**12.7**	**7,635,551**	**51.8**
21110	Suministro De EnergíA EléCtrica	746,123	946,482	244,093	705,299	702,389	25.8	241,183	74.5
21200	Agua	56,647	101,647	4,275	54,672	97,372	4.2	46,975	53.8
21430	Telefonía Celular	7,150	7,150	-	7,149	7,150	-	1	100.0
22100	Alquiler de Edificios, Viviendas y Locales	10,309,571	11,458,839	1,654,160	7,322,949	9,804,679	14.4	4,135,890	63.9
23100	Mantenimiento y Reparación de Edificios y Locales	4,377	204,377	-	-	204,377	-	204,377	-
25300	Servicio de Imprenta, Publicaciones y Reproducciones	80,000	80,000	-	7,015	80,000	-	72,985	8.8
25400	Primas y Gastos de Seguro	50,000	50,000	-	-	50,000	-	50,000	-
26210	Viáticos Nacionales	300,000	300,000	108,286	115,458	191,714	36.1	184,542	38.5
27500	Gastos Judiciales	1,000,000	995,410	-	-	995,410	-	995,410	-
30000	**MATERIALES Y SUMINISTROS**	**1,000,000**	**1,000,000**	**114,840**	**114,840**	**885,160**	**11.5**	**885,160**	**11.5**
31110	Productos Alimenticios Y Bebidas	50,000	50,000	-	-	50,000	-	50,000	-
35620	Diesel	500,000	500,000	114,840	114,840	385,160	23.0	385,160	23.0
35800	Productos de Material Plástico	200,000	200,000	-	-	200,000	-	200,000	-
39100	Elementos de Limpieza y Aseo Personal	50,000	50,000	-	-	50,000	-	50,000	-
39200	Utiles de Escritorio, Oficina y Enseñanza	100,000	100,000	-	-	100,000	-	100,000	-
39600	Repuestos y Accesorios	100,000	100,000	-	-	100,000	-	100,000	-
TOTAL		**103,106,564**	**146,406,578**	**26,808,768**	**87,939,560**	**119,597,810**	**18.3**	**58,467,018**	**60.1**

ANEXO N° 1.3
SECRETARÍA DE FINANZAS
ADMINISTRACIÓN PÚBLICA CENTRAL
INSTITUCIÓN 415: PROGRAMA DE LA RED SOLIDARIA (PRS)
PRESUPUESTO DE EGRESOS POR OBJETO DETALLADO
TERCER TRIMESTRE DE 2026
FONDOS EXTERNOS
(Cifras en Lempiras)

Objeto	Descripción	Presupuesto Aprobado	Presupuesto Vigente	Ejecutado III Trimestre	Ejecutado Acumulado	Variación Trimestral		Variación Acumulada	
						Vigente / Ejecutado	% de Ejecución	Vigente / Acumulado	% de Ejecución
20000	**SERVICIOS NO PERSONALES**	**141,645,533**	**323,846,672**	**34,047,678**	**84,941,207**	**289,798,994**	**10.5**	**238,905,465**	**26.2**
22100	Alquiler de Edificios, Viviendas y Locales	3,580,555	3,043,100	92,983	1,308,198	2,950,117	3.1	1,734,902	43.0
22220	Alquiler de Equipos de Transporte, Tracción y Elevación	369,629	369,629		-	369,629	-	369,629	-
23200	Mantenimiento y Reparación de Equipos y Medios de Transporte	414,926	369,774	-	39,553	369,774	-	330,221	10.7
24200	Estudios, Investigaciones y Análisis de Factibilidad	44,170,299	6,940,461	-	-	6,940,461	-	6,940,461	-
24300	Servicios Jurídicos	-	1,011,150	175,889	175,889	835,261	17.4	835,261	17.4
24400	Servicios de Contabilidad y Auditoría	10,069,648	34,666,744	14,619,799	24,721,126	20,046,945	42.2	9,945,618	71.3
24500	Servicios de Capacitación	501,742	4,275,250	616,052	736,170	3,659,198	14.4	3,539,080	17.2
24600	Servicios de Informática y Sistemas Computarizados	2,973,432	10,881,415	377,323	1,348,150	10,504,092	3.5	9,533,265	12.4
24710	Servicios De ConsultoríA De GestiÓN Administrativa Y Financiera	44,721,939	108,910,244	9,321,969	33,382,898	99,588,275	8.6	75,527,346	30.7
24720	Servicios de Consultoría de Monitoreo y Evaluación	22,610,947	119,694,530	2,677,471	7,155,780	117,017,059	2.2	112,538,750	6.0
25100	Servicio de Transporte	225,552	-	-	-	-	-	-	-
25400	Primas y Gastos de Seguro	-	1,559,167	135,272	135,272	1,423,895	8.7	1,423,895	8.7
25700	Servicio de Internet	724,145	778,611	41,400	174,342	737,211	5.3	604,269	22.4
25900	Otros Servicios Comerciales y Financieros	-	10,319,200	662,550	10,199,510	9,656,650	6.4	119,690	98.8
26110	Pasajes Nacionales	71,382	-	-	-	-	-	-	-
26120	Pasajes al Exterior	531,075	1,129,066	509,399	509,399	619,667	45.1	619,667	45.1
26210	Viáticos Nacionales	6,274,695	7,455,095	1,909,190	2,065,838	5,545,905	25.6	5,389,257	27.7
27210	Tasas	170,000	170,000		-	170,000	-	170,000	-
30000	**MATERIALES Y SUMINISTROS**	**22,291,103**	**21,013,876**	**352,309**	**375,513**	**20,661,567**	**1.7**	**20,638,363**	**1.8**
31110	Productos Alimenticios Y Bebidas	4,350,384	4,159,301	-	-	4,159,301	-	4,159,301	-
32310	Prendas de Vestir	2,328,926	4,400,000	-	-	4,400,000	-	4,400,000	-
33300	Productos de Artes Gráficas	1,088,672	2,430,000	-	-	2,430,000	-	2,430,000	-
35210	Productos Farmacéuticos y Medicinales Varios	2,635,770	2,635,770	120,100	120,100	2,515,670	4.6	2,515,670	4.6
35620	Diesel	279,838	694,838	73,801	97,006	621,037	10.6	597,833	14.0
39100	Elementos de Limpieza y Aseo Personal	1,525,953	1,525,953	-	-	1,525,953	-	1,525,953	-
39200	Utiles de Escritorio, Oficina y Enseñanza	8,927,310	4,313,764	-	-	4,313,764	-	4,313,764	-
39540	Otro Instrumental, Accesorios y Material Médico	-	200,000	158,408	158,408	41,592	79.2	41,592	79.2
40000	**BIENES CAPITALIZABLES**	**371,275,025**	**384,138,593**	**16,264,824**	**45,499,720**	**367,873,769**	**4.2**	**338,638,873**	**11.8**
42110	Muebles Varios de Oficina	2,219,511	2,219,511	-	-	2,219,511	-	2,219,511	-
42120	Equipos Varios de Oficina	1,635,430	2,851,510	-	-	2,851,510	-	2,851,510	-
42510	Equipo de Comunicación	72,695	72,695		-	72,695	-	72,695	-
42600	Equipos para Computación	654,250	7,594,913	-	-	7,594,913	-	7,594,913	-
42720	Equipos Recreativos y Deportivos	5,809,128	5,809,128		-	5,809,128	-	5,809,128	-
45100	Aplicaciones Informáticas	21,381,431	9,158,256	-	-	9,158,256	-	9,158,256	-
47110	Construcciones y Mejoras de Bienes en Dominio Privado	331,120,000	338,870,000	12,485,583	39,331,863	326,384,417	3.7	299,538,137	11.6
47120	Supervisión de Construcciones y Mejoras de Bienes en Dominio Privado	6,332,580	17,162,580	3,779,241	6,167,858	13,383,339	22.0	10,994,722	35.9
50000	**TRANSFERENCIAS Y DONACIONES**	**1,215,893,439**	**390,803,311**	**-**	**-**	**390,803,311**	**-**	**390,803,311**	**-**
51220	Ayuda Social a Personas	1,215,893,439	390,803,311	-	-	390,803,311	-	390,803,311	-
	TOTAL	**1,751,105,100**	**1,119,802,452**	**50,664,811**	**130,816,441**	**1,069,137,641**	**4.5**	**988,986,011**	**11.7**

ANEXO N° 2
SECRETARÍA DE FINANZAS
ADMINISTRACIÓN PÚBLICA CENTRAL
INSTITUCIÓN 415: PROGRAMA DE LA RED SOLIDARIA (PRS)
PRESUPUESTO DE EGRESOS POR PROGRAMA Y GRUPO DE GASTO
TERCER TRIMESTRE DE 2026
TOTAL FONDOS
(Cifras en Lempiras)

Programa	Grupo	Descripción	Presupuesto Aprobado	Presupuesto Vigente	Ejecutado III Trimestre	Ejecutado Acumulado	Variación Trimestral		Variación Acumulada	
							Vigente / Ejecutado	% de Ejecución	Vigente / Acumulado	% de Ejecución
1		**ACTIVIDADES CENTRALES**	**1,328,765,056**	**401,529,898**	**21,215,682**	**49,678,689**	**380,314,216**	**5.3**	**351,851,209**	**12.4**
	10000	SERVICIOS PERSONALES	46,902,822	83,588,560	19,090,028	41,351,307	64,498,532	22.8	42,237,253	49.5
	20000	SERVICIOS NO PERSONALES	46,237,136	21,223,723	2,010,814	8,212,542	19,212,909	9.5	13,011,181	38.7
	30000	MATERIALES Y SUMINISTROS	2,226,959	1,561,599	114,840	114,840	1,446,759	7.4	1,446,759	7.4
	50000	TRANSFERENCIAS Y DONACIONES	1,215,893,439	295,156,016	-	-	295,156,016	-	295,156,016	-
11		**INTERVENCIONES PARA EL DESARROLLO Y PROTECCIÓN SOCIAL**	**145,922,033**	**354,001,611**	**26,940,383**	**77,113,198**	**327,061,228**	**7.6**	**276,888,413**	**21.8**
	10000	SERVICIOS PERSONALES	16,786,620	18,278,429	2,213,556	14,602,836	16,064,873	12.1	3,675,593	79.9
	20000	SERVICIOS NO PERSONALES	94,719,524	281,723,879	24,448,319	62,231,854	257,275,560	8.7	219,492,025	22.1
	30000	MATERIALES Y SUMINISTROS	20,148,144	20,036,277	278,508	278,508	19,757,769	1.4	19,757,769	1.4
	40000	BIENES CAPITALIZABLES	14,267,745	28,106,013	-	-	28,106,013	-	28,106,013	-
12		**FORMACIÓN INTEGRAL Y OPORTUNIDADES DE INGRESO PARA EL DESARROLLO COMUNITARIO**	**16,580,501**	**18,068,627**	**2,362,006**	**15,820,554**	**15,706,621**	**13.1**	**2,248,073**	**87.6**
	10000	SERVICIOS PERSONALES	16,580,501	18,068,627	2,362,006	15,820,554	15,706,621	13.1	2,248,073	87.6
13		**INFRAESTRUCTURA SOCIAL Y MEDIO AMBIENTE**	**362,944,074**	**393,321,888**	**21,853,092**	**71,041,141**	**371,468,796**	**5.6**	**322,280,747**	**18.1**
	10000	SERVICIOS PERSONALES	9,282,753	9,622,869	1,017,525	7,837,481	8,605,344	10.6	1,785,388	81.4
	20000	SERVICIOS NO PERSONALES	13,242,741	27,250,439	4,496,941	17,606,934	22,753,498	16.5	9,643,505	64.6
	30000	MATERIALES Y SUMINISTROS	916,000	416,000	73,801	97,006	342,199	17.7	318,995	23.3
	40000	BIENES CAPITALIZABLES	339,502,580	356,032,580	16,264,824	45,499,720	339,767,756	4.6	310,532,860	12.8
15		**PROGRAMA DE PROTECCIÓN SOCIAL II BID 5681**	**-**	**5,297,724**	**1,655,018**	**1,655,018**	**3,642,706**	**31.2**	**3,642,706**	**31.2**
	20000	SERVICIOS NO PERSONALES	-	5,297,724	1,655,018	1,655,018	3,642,706	31.2	3,642,706	31.2
16		**PROGRAMA DE CRÉDITO PARA LA AGROIDUSTRIA Y CAJA RURAL BCIE 2332**	**-**	**3,858,000**	**3,381,969**	**3,381,969**	**476,031**	**87.7**	**476,031**	**87.7**
	20000	SERVICIOS NO PERSONALES	-	3,858,000	3,381,969	3,381,969	476,031	-	476,031	87.7
17		**PROGRAMA DE CREDITO PARA LA AGROINDUSTRIA Y CAJAS RURALES BCIE 2248 TRAMO B**	**-**	**341,000**	**65,431**	**65,431**	**275,569**	**19.2**	**275,569**	**19.2**
	20000	SERVICIOS NO PERSONALES	-	341,000	65,431	65,431	275,569	-	275,569	19.2
TOTAL			**1,854,211,664**	**1,176,418,748**	**77,473,580**	**218,756,001**	**1,098,945,168**	**6.6**	**957,662,747**	**18.6**

ANEXO N° 3
Secretaría de Finanzas
Subsecretaría de Crédito e Inversión Pública - Dirección General de Inversiones Públicas
PLAN DE INVERSIÓN PÚBLICA, EJECUCIÓN FINANCIERA AL III TRIMESTRE, 2026
Cifras en Lempiras

No. Proy.	Nivel Inversión / Institución / Programa o Proyecto	Convenio	Presupuesto Aprobado		Presupuesto Vigente		Ejecutado III Trimestre			Ejecutado Anual (Devengado)			Compromiso Aprobado		
			Total Fondos Externos	Total General	Total Fondos Externos	Total General	Total Fondos Externos	Total General	% Ejecución (Dev./Vig.)	Total Fondos Externos	Total General	% Ejecución (Dev./Vig.)	Total Fondos Externos	Total General	% Compromiso (Comp./Vig.)
	1. Inversión Productiva														
9	**0415 - Programa de la Red Solidaria**		**622,860,221**	**622,860,221**	**725,359,430**	**725,359,430**	**45,562,393**	**45,562,393**	**6.3%**	**125,714,022**	**125,714,022**	**17.3%**	**191,262,582**	**191,262,582**	**26.4%**
0	ACTIVIDADES CENTRALES	N/D	-	-	5,937,229	5,937,229	-	-	0.0%	-	-	0.0%	-	-	0.0%
	TOTAL - ACTIVIDADES CENTRALES		**-**	**-**	**5,937,229**	**5,937,229**	**-**	**-**	**0.0%**	**-**	**-**	**0.0%**	**-**	**-**	**0.0%**
	APOYO AL SISTEMA INTEGRAL DE PROTECCIÓN SOCIAL 5008/BL-HO	5008/BL-HO	61,067,896	61,067,896	255,413,665	255,413,665	11,975,192	11,975,192	4.7%	29,649,866	29,649,866	11.6%	44,672,547	44,672,547	17.5%
	TOTAL - APOYO AL SISTEMA INTEGRAL DE PROTECCIÓN SOCIAL 5008/BL-HO		**61,067,896**	**61,067,896**	**255,413,665**	**255,413,665**	**11,975,192**	**11,975,192**	**4.7%**	**29,649,866**	**29,649,866**	**11.6%**	**44,672,547**	**44,672,547**	**17.5%**
	FINANCIAMIENTO ADICIONAL AL PROYECTO DE INTEGRACIÓN DE LA PROTECCIÓN SOCIAL	IDA-6918-HN	18,973,250	18,973,250	18,973,250	18,973,250	-	-	0.0%	14,159,234	14,159,234	74.6%	14,224,350	14,224,350	75.0%
	TOTAL - FINANCIAMIENTO ADICIONAL AL PROYECTO DE INTEGRACIÓN DE LA PROTECCIÓN SOCIAL		**18,973,250**	**18,973,250**	**18,973,250**	**18,973,250**	**-**	**-**	**0.0%**	**14,159,234**	**14,159,234**	**74.6%**	**14,224,350**	**14,224,350**	**75.0%**
	Mejora de la Calidad Educativa para el Desarrollo de Habilidades para el Empleo: Proyecto Joven	4449/BL-HO	30,037,698	30,037,698	30,037,698	30,037,698	11,871,798	11,871,798	39.5%	22,102,859	22,102,859	73.6%	22,399,266	22,399,266	74.6%
	TOTAL - Mejora de la Calidad Educativa para el Desarrollo de Habilidades para el Empleo: Proyecto Joven		**30,037,698**	**30,037,698**	**30,037,698**	**30,037,698**	**11,871,798**	**11,871,798**	**39.5%**	**22,102,859**	**22,102,859**	**73.6%**	**22,399,266**	**22,399,266**	**74.6%**
	PROGRAMA BONO DE ALIVIO A FAMILIAS VULNERABLES AFECTADAS POR FENÓMENOS NATURALES PRODUCTO DEL CAMBIO CLIMÁTICO	BCIE-2282	110,025,789	110,025,789	12,241,000	12,241,000	10,914,915	10,914,915	89.2%	10,914,915	10,914,915	89.2%	10,914,915	10,914,915	89.2%
	TOTAL - PROGRAMA BONO DE ALIVIO A FAMILIAS VULNERABLES AFECTADAS POR FENÓMENOS NATURALES PRODUCTO DEL CAMBIO CLIMÁTICO		**110,025,789**	**110,025,789**	**12,241,000**	**12,241,000**	**10,914,915**	**10,914,915**	**89.2%**	**10,914,915**	**10,914,915**	**89.2%**	**10,914,915**	**10,914,915**	**89.2%**
	Programa de Desarrollo Infantil Temprano en las Comunidades de Atlantida en Honduras	TFOC3767	41,357,923	41,357,923	41,357,923	41,357,923	1,836,720	1,836,720	4.4%	4,675,317	4,675,317	11.3%	7,734,140	7,734,140	18.7%
	TOTAL - Programa de Desarrollo Infantil Temprano en las Comunidades de Atlantida en Honduras		**41,357,923**	**41,357,923**	**41,357,923**	**41,357,923**	**1,836,720**	**1,836,720**	**4.4%**	**4,675,317**	**4,675,317**	**11.3%**	**7,734,140**	**7,734,140**	**18.7%**
	PROYECTO DE APOYO A POBLACIONES VULNERABLES AFECTADAS POR CORONAVIRUS	5289/BL-HO	-	-	1,000	1,000	-	-	0.0%	-	-	0.0%	-	-	0.0%
	TOTAL - PROYECTO DE APOYO A POBLACIONES VULNERABLES AFECTADAS POR CORONAVIRUS		**-**	**-**	**1,000**	**1,000**	**-**	**-**	**0.0%**	**-**	**-**	**0.0%**	**-**	**-**	**0.0%**
	PROYECTO DE INTEGRACIÓN DE LA PROTECCIÓN SOCIAL / 6401-HN	6401-HN	7,736,344	7,736,344	7,736,344	7,736,344	-	-	0.0%	3,111,030	3,111,030	40.2%	3,111,030	3,111,030	40.2%
	TOTAL - PROYECTO DE INTEGRACIÓN DE LA PROTECCIÓN SOCIAL / 6401-HN		**7,736,344**	**7,736,344**	**7,736,344**	**7,736,344**	**-**	**-**	**0.0%**	**3,111,030**	**3,111,030**	**40.2%**	**3,111,030**	**3,111,030**	**40.2%**
	PROYECTO DE MEJORA DE LA GESTION Y CALIDAD DE LOS SERVICIOS DE SALUD MATERNO-NEONATAL	BID 4619/BL-HO	353,661,321	353,661,321	353,661,321	353,661,321	8,963,768	8,963,768	2.5%	41,100,802	41,100,802	11.6%	88,206,334	88,206,334	24.9%
	TOTAL - PROYECTO DE MEJORA DE LA GESTION Y CALIDAD DE LOS SERVICIOS DE SALUD MATERNO-NEONATAL		**353,661,321**	**353,661,321**	**353,661,321**	**353,661,321**	**8,963,768**	**8,963,768**	**2.5%**	**41,100,802**	**41,100,802**	**11.6%**	**88,206,334**	**88,206,334**	**24.9%**
	2. Formación Bruta de Capital Fijo														
	0415 - Programa de la Red Solidaria		**17,504,700**	**17,504,700**	**-**	**-**	**-**	**-**	**0.0%**	**-**	**-**	**0.0%**	**-**	**-**	**0.0%**
	ACTIVIDADES CENTRALES		17,504,700	17,504,700	-	-	-	-	0.0%	-	-	0.0%	-	-	0.0%
	TOTAL - ACTIVIDADES CENTRALES		**17,504,700**	**17,504,700**	**-**	**-**	**-**	**-**	**0.0%**	**-**	**-**	**0.0%**	**-**	**-**	**0.0%**
	Total general		**640,364,921**	**640,364,921**	**725,359,430**	**725,359,430**	**45,562,393**	**45,562,393**	**6.3%**	**125,714,022**	**125,714,022**	**17.3%**	**191,262,582**	**191,262,582**	**26.4%**

Nota: SIAFI, 30/09/2026

ANEXO N° 4
SECRETARÍA DE FINANZAS
Subsecretaría de Crédito e Inversión Pública - Dirección General de Inversión Pública
PLAN DE INVERSIÓN PÚBLICA, EJECUCIÓN FÍSICA AL III TRIMESTRE, 2026

Institución/Proyecto	Metas Física	Unidad de Medida	Anual			III Trimestre 2026		
			Programación	Ejecución	% Ejecución	Programación	Ejecución	% Ejecución
0415 - Programa de la Red Solidaria								
Apoyo Al Sistema Integral De Protección Social 5008/Bl-HO	Hogares del PRS que reciben incentivo de capital semilla para fortalecer capacidades productivas en emprendimiento 5008/BL-HO	Hogares	1000	0	0%	0	0	N/A
	Reporte generado de los participantes del PRS que reciben incentivos de capital semilla, remitido al organismo financiador.	Reporte	1	0	0%	0	0	N/A
	Contrato suscrito con ONG para impartir capacitaciones a jóvenes beneficiados por el PRS.	Contrato	1	0	0%	1	0	0%
	Contrato suscrito para la evaluación de las intervenciones integrales del PRS.	Contrato	1	1	**100%**	1	1	**100%**
	Mujeres embarazadas del Departamento de Atlántida beneficiadas con la entrega de los KITS. BM TF 0C3767	Kits entregados	500	0	0%	0	0	N/A

Institución/Proyecto	Metas Física	Unidad de Medida	Anual			III Trimestre 2026		
			Programación	Ejecución	% Ejecución	Programación	Ejecución	% Ejecución
0415 - Programa de la Red Solidaria								
Programa De Desarrollo Infantil Temprano En Las Comunidades De Atlantida En Honduras (TFOC 3767)	Mejorados los espacios físicos en centros de salud, para habilitación de Bebetecas para niños pequeños en el Departamento de Atlántida.	Obra	2	0	0%	0	0	N/A
	Número de mujeres embarazadas que reciben servicios de salud y nutrición del Plan Crecer (numero)	Número	1000	165	17%	99	99	N/A
Proyecto De Mejora De La Gestion Y Calidad De Los Servicios De Salud Materno-Neonatal	Unidades de Cuidados Intensivos (UCIN), y Salas de Neonatología de obras hospitalarias construidas.	Unidades de Cuidados Intensivos	0.1	0.1	100%	0.1	0.1	100%
Mejora de la Calidad Educativa para el Desarrollo de Habilidades para el Empleo: Proyecto Joven	Escuelas con módulos de tres aulas del tercer ciclo construidos y equipados.	Obra	18	18	100%	0	0	N/A

Nota **:** Unidades Ejecutoras de Proyectos, al 30 de septiembre de 2026