SECRETARÍA
DE FINANZAS

Informe de Seguimiento y Evaluación de la Ejecución Presupuestaria Física y Financiera al Tercer Trimestre 2026

416 Secretaría de Estado en los Despachos de Desarrollo Comunitario, Agua y Saneamiento (SEDECOAS)

SEGUIMIENTO Y EVALUACIÓN DE LA GESTIÓN PRESUPUESTARIA TERCER TRIMESTRE 2026

416: SECRETARÍA DE ESTADO EN LOS DESPACHOS DE DESARROLLO COMUNITARIO, AGUA Y SANEAMIENTO (SEDECOAS)

I. ANTECEDENTES

La Secretaría de Estado en el Despacho de Finanzas realiza el Informe de la Ejecución del Presupuesto de Ingresos y Egresos, con base a los artículos 45 y 46 Capítulo VII "Del Seguimiento y Evaluación de la Ejecución Presupuestaria" del Decreto Legislativo No.83-2004, contentivo de la Ley Orgánica del Presupuesto, Acuerdo No. 1341 de la Secretaría de Finanzas, publicado en el Diario Oficial La Gaceta el 12 de febrero 2009, que aprueba las Normas Técnicas del Subsistema de Presupuesto y Artículo 209 Capítulo VI "Monitoreo, Seguimiento y Evaluación" del Decreto Legislativo No. 62-2026 publicado en el diario oficial La Gaceta el 23 de abril de 2026, correspondiente al Presupuesto General de Ingresos y Egresos de la República y sus Disposiciones Generales, Reformulado, Ejercicio Fiscal 2026, Aprobadas por el Congreso Nacional.

a. Autoridad Legislativa

La Secretaría de Estado en los Despachos de Desarrollo Comunitario Agua y Saneamiento (SEDECOAS), se crea mediante Artículo 1 del Decreto Ejecutivo Numero PCM-056-2019 la cual debe de promover el Desarrollo Comunitario por medio de la coordinación, diseño y ejecución de programas y proyectos participativos, incluyentes y equitativos, en alianza con gobiernos locales y socios estratégicos, para mejorar la calidad de vida de la población más pobre y vulnerables de Honduras quien para el desarrollo de sus funciones debe contar con una Subsecretaría de Estado.

b. Misión

Somos una institución estatal, centralizada, técnica y captadora de recursos que promueve el desarrollo local sostenible, participativo e incluyente a través del fortalecimiento municipal y comunitario, por medio de programas y proyectos de infraestructura básica, social y especial coordinados, diseñados y ejecutados en las comunidades en condiciones de pobreza y alta vulnerabilidad para descentralizar la gestión y ejecución de proyectos en Honduras, en alianza con los gobiernos locales y socios estratégicos.

c. Visión

Consolidarnos al 2030, como la institución líder en gestión, captación y ejecución de programas y proyectos orientados al fortalecimiento municipal y comunitario que contribuya de forma equitativa al desarrollo sostenible de las comunidades en todo el territorio nacional.

d. Funciones

En el marco de sus atribuciones constitucionales y legales, se establecen las siguientes funciones:

- Ejecutar la política de Estado para el desarrollo comunitario.
- Fomentar la producción e infraestructura para el desarrollo comunitario rural y urbano.
- Impulsar la productividad de las empresas rurales y urbanas que les permita alcanzar, sostener y mejorar sus condiciones de vida
- Desarrollar la Infraestructura básica necesaria para la producción a la calidad de vida de la población tales como agua potable y saneamiento.

II. RESUMEN DE LA COMPOSICIÓN DEL PRESUPUESTO VIGENTE

El presente Informe contiene el análisis de la Ejecución Física y Financiera del Plan Operativo Anual y del Presupuesto de Ingresos y Egresos de la Secretaría de Estado en los Despachos de Desarrollo Comunitario, Agua y Saneamiento (SEDECOAS) correspondiente al tercer trimestre de 2026. SEDECOAS cuenta con un presupuesto de L244,153,786.00 representando el 0.005% del Presupuesto General de Ingresos y Egresos de la República Prorrogado, que asciende a L444,335,810,947.00.

La siguiente sección del informe provee un análisis de la composición del presupuesto vigente:

a. Fuente de Presupuesto Vigente

El presupuesto vigente para el Ejercicio Fiscal 2025 para la Secretaría de Estado en los Despachos de Desarrollo Comunitario, Agua y Saneamiento (SEDECOAS) asciende a L60,348,184.00 con Fondos Nacionales y L183,805,602.00 financiado con Fondos Externos, generando un total de L244,153,786.00

Gráfico No. 1
Presupuesto Vigente por Fuente de Financiamiento

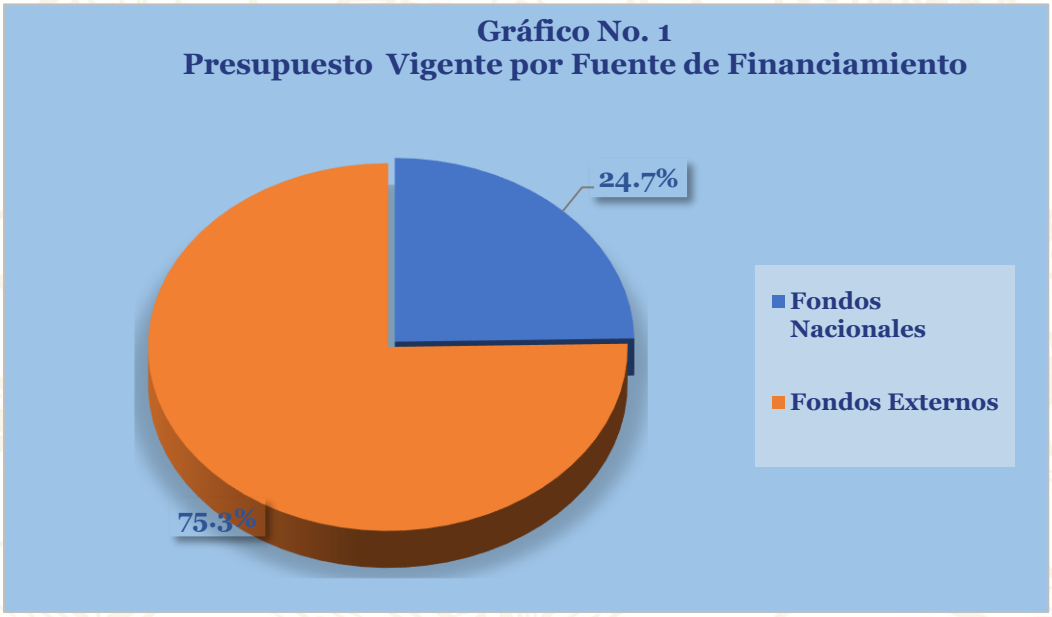

b. Presupuesto Vigente por Grupo

La parte más relevante del presupuesto es el Grupo de Gasto de Bienes Capitalizables con 57.5% y Servicios Personales con un 17.8%.

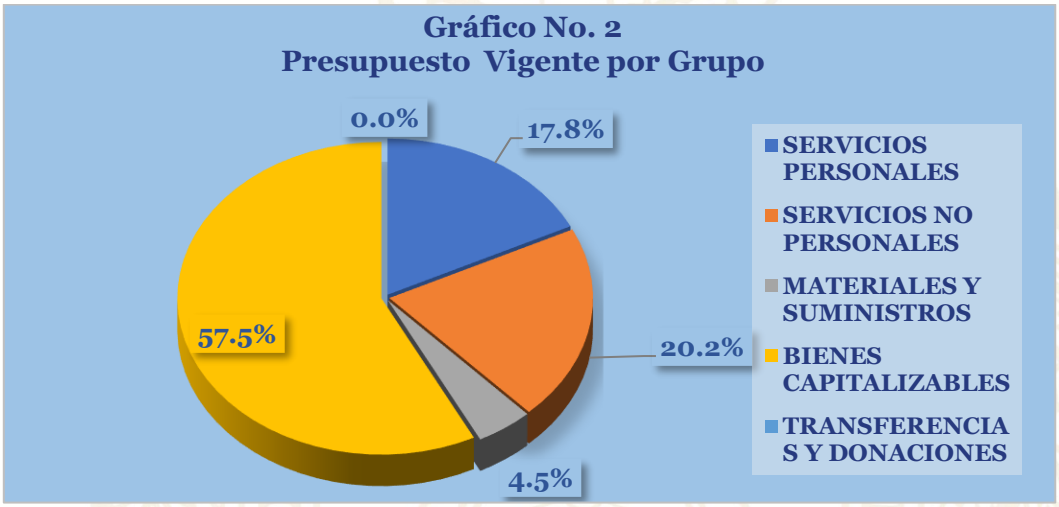

c. Gasto por Grupo Ejecutado 2024-2025-Vigente 2026.

La gráfica siguiente muestra la distribución de los gastos presupuestarios en los últimos dos años (2024 y 2025) considerando también el presupuesto vigente en el Ejercicio Fiscal, 2026. Los datos revelan un aumento progresivo en la ejecución presupuestaria durante el período analizado.

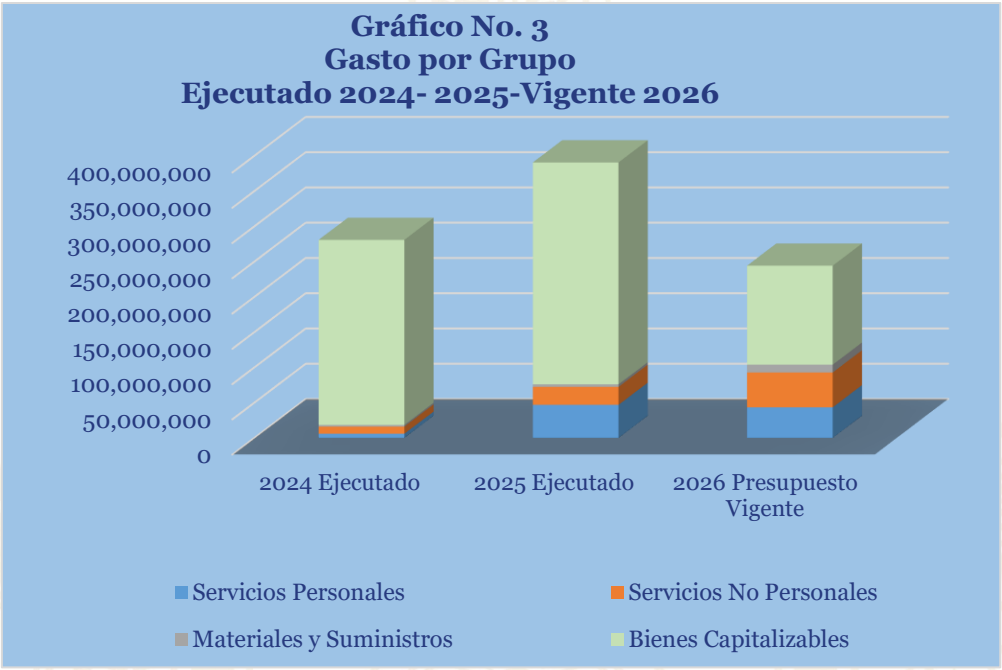

d. Presupuesto Vigente por Programa

El gráfico evidencia que el programa de Agua Potable y Saneamiento en Honduras concentra la mayor proporción del presupuesto vigente, con un 70.6%, lo que refleja una clara priorización de recursos hacia este rubro; Actividades Centrales participa con alrededor de 24.7%. La distribución del presupuesto vigente por programas se refleja de la siguiente forma:

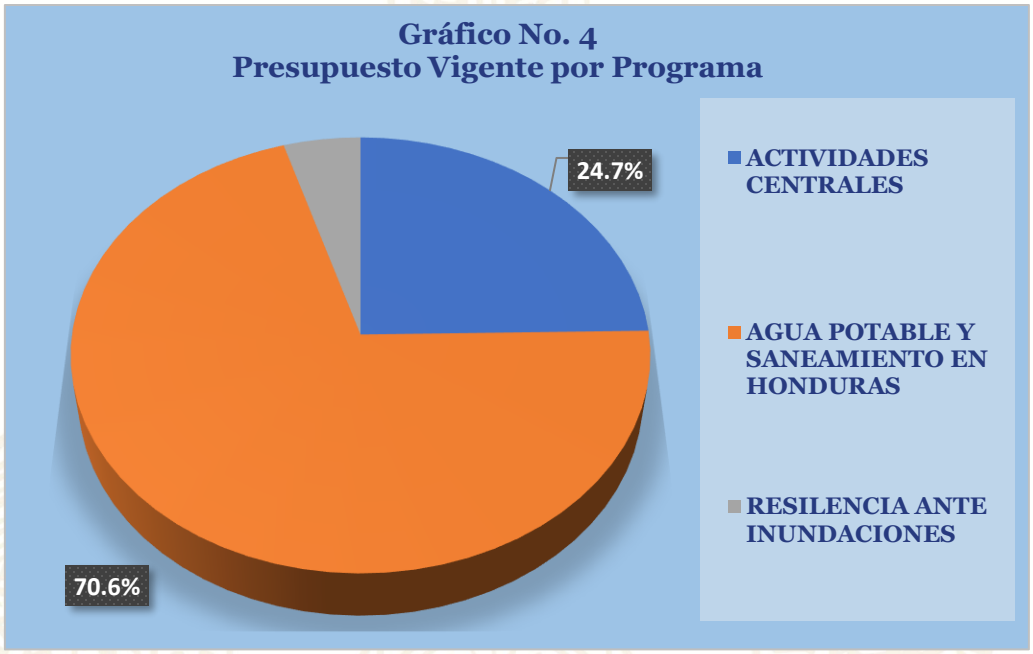

e. Gasto por Programa Ejecutado 2024-2025-Vigente 2026

El gráfico muestra una tendencia creciente del gasto total entre 2024 y 2026, donde en 2024 el presupuesto se concentra únicamente en "Gestión de Proyectos Nacionales", mientras que en 2025 se diversifica incorporando "Actividades Centrales" y "Agua Potable y Saneamiento", aumentando significativamente el monto ejecutado; para 2026 (vigente prorrogado) se observa el nivel más alto de financiamiento, destacando el fuerte peso de "Gestión de Proyectos Nacionales" y un incremento adicional en "Actividades Centrales", además de la incorporación de "Resiliencia ante Inundaciones", lo que evidencia una ampliación de prioridades y un enfoque más integral en la asignación de recursos.

Gráfico No. 5
Gasto por Programas
Ejecutado 2024-2025- Vigente 2026

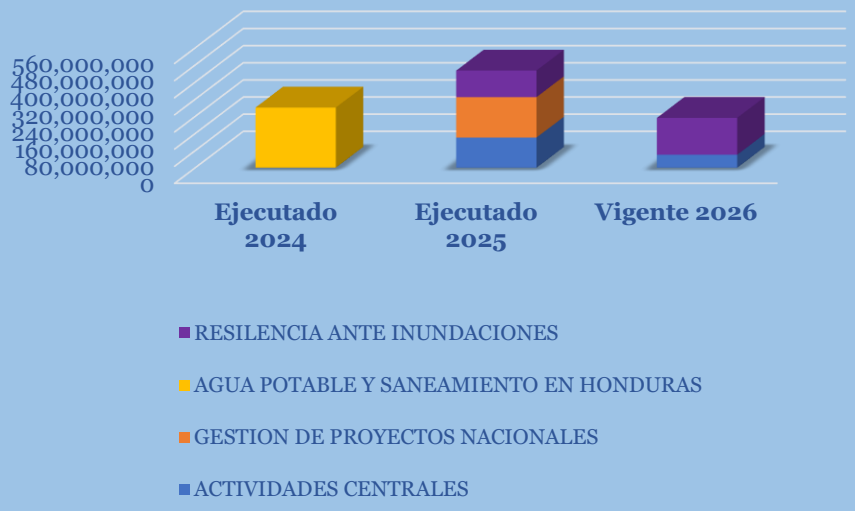

III. ANÁLISIS DE LA EJECUCIÓN PRESUPUESTARIA

a. Asuntos Relevantes

La Secretaría de Estado en los Despachos de Desarrollo Comunitario, Agua y Saneamiento (SEDECOAS) actualmente está en un proceso de liquidación por supresión con base a lo que establece el Decreto Ejecutivo No.PCM-04-2026 publicado en el Diario Oficial la Gaceta con fecha 25 de febrero de 2026. Lo anterior, se verá reflejado presupuestariamente en las evaluaciones trimestrales durante el Ejercicio Fiscal 2026, donde la operatividad institucional será únicamente por procesos administrativos en cumplimiento del Decreto Ejecutivo PCM en mención y la continuidad de sus proyectos implementados serán ejecutados por la SIT.

b. Análisis de los Ingresos

Esta institución no genera Recursos Propios.

d. Análisis de los Gastos

1. Gastos por Grupo

La clasificación por Objeto del Gasto se conceptúa como una ordenación sistemática y homogénea de los bienes, servicios y las transferencias que el Sector Público aplica en el desarrollo de su gestión. Lo anterior, permite identificar claramente y con transparencia los bienes y servicios que se adquieren, así como las transferencias que se ejecutan.

La siguiente tabla brinda un resumen de los gastos por grupo total fuentes. Para más detalles a nivel de Fuentes Nacionales que corresponde a la Clasificación del Gasto por Objeto Específico (Ver Anexo No. 1 Presupuesto de Egresos por Objeto Detallado).

Cuadro No. 1
Ejecución de Egresos por Grupo de Gasto
(Cifras en Lempiras)

Grupo	Presupuesto Aprobado	Presupuesto Vigente	Ejecutado III Trimestre	Ejecutado Acumulado	Disponible	% Trim.	% Acum.
Servicios Personales	43,396,352	43,396,352	2,825,274	28,963,655	14,432,697	6.51	66.74
Servicios No Personales	49,352,368	56,293,258	6,178,721	12,329,665	43,963,593	10.98	21.90
Materiales y Suministros	11,013,315	4,072,425	132,662	157,016	3,915,409	3.26	3.86
Bienes Capitalizables	140,391,751	140,391,751	1,736,459	2,951,624	137,440,127	1.24	2.10
Total	**701,559,092**	**701,559,092**	**157,115,520**	**529,443,572**	**172,115,520**	**22.4**	**75.4**

Observaciones sobre Ejecución Trimestral

La ejecución del III trimestre ascendió a L 157,115,520, equivalente al 22.4% del presupuesto vigente. El mayor nivel de ejecución se concentró en Servicios No Personales, con L6,178,721.00 ejecutados y un avance trimestral del 10.98% seguido por Servicios Personales con L2,825,274.00 (6.51%). Por su parte, Materiales y Suministros y Bienes Capitalizables registraron niveles mínimos de ejecución, reflejando una concentración del gasto en la operación y funcionamiento institucional.

Observaciones sobre Ejecución Acumulada

La ejecución acumulada alcanza L529,443,572, equivalente al 75.47% del presupuesto vigente, manteniendo una disponibilidad de L 172,115,520. El mayor avance corresponde a Servicios Personales, con una ejecución acumulada de L 28,963,655.00 (66.74%) de su presupuesto), mientras que Servicios No Personales registra un avance del 21.90%.

Respuesta de la Institución

No se requiere respuesta de la institución.

2. Gastos por Programa

Esta sección brinda una descripción general tanto del desempeño financiero como el físico del programa para el presente trimestre, así como también a la fecha. La información financiera de dicho programa ha sido consolidada. Para información detallada ver Anexo 2.

a. Programas Administrativos

Programa 01: Actividades Centrales

Cuadro No. 2
Ejecución de Egresos por Programas Administrativos
(Cifras en Lempiras)

Presupuesto Aprobado	Presupuesto Vigente	Ejecutado del III Trimestre	Ejecutado Acumulado	Disponible	% Trim.	% Acum.
60,348,184	60,348,184	3,026,807	29,599,583	30,748,601	5.02	49.05

Observaciones sobre Ejecución Trimestral

La ejecución presupuestaria del III trimestre ascendió a L3,026,807.00, equivalente al 5.02% del presupuesto vigente de L60,348,184.00. Este nivel de ejecución refleja un avance moderado durante el período, manteniendo la mayor parte de los recursos disponibles para la ejecución de las actividades programadas en el resto del ejercicio fiscal.

Observaciones sobre Ejecución Acumulada

a ejecución acumulada alcanzó L29,599,583.00, representando el 49.05% del presupuesto vigente, con una disponibilidad de L30,748,601.00. En consecuencia, se observa que se ha ejecutado cerca de la mitad de los recursos asignados, manteniéndose un saldo significativo para continuar con la ejecución de las metas institucionales durante el último trimestre del año.

b. Programas Operativos

Programa 11 – Gestión de Proyectos Nacionales

Programa Destinado para ejecutar proyectos de infraestructura social y comunitaria, como ser la construcción y la reparación de Centros Educativos, incentivando el desarrollo de la economía, necesarios para contribuir a mejorar la calidad de vida de los habitantes de las comunidades rurales y urbanas del país.

Cuadro No. 3
Ejecución de Egresos por Programa
(Cifras en Lempiras)

Información Financiera						
Presupuesto Aprobado	**Presupuesto Vigente**	**Ejecutado III Trimestre**	**Ejecutado Acumulado**	**Disponible**	**% Trimestre**	**% Acumulado**
-	-	-	-	-	-	-

Información Física			
Descripción del Producto	1 - Infraestructura educativa construida, reparada y ampliada con enfoque de equidad de género y accesibilidad territorial entregado en beneficio de la niñez	**Unidad de Medida del Producto**	101-CENTRO EDUCATIVO

Trimestral					
Programado		**Ejecutado**		**% Ejecutado**	
Cantidad	**Asignación Presupuestaria**	**Cantidad**	**Asignación Presupuestaria**	**Cantidad**	**Asignación Presupuestaria**
15	-	-	-	-	-

Anual					
Programado		**Ejecutado**		**% Ejecutado**	
Cantidad	**Asignación Presupuestaria**	**Cantidad**	**Asignación Presupuestaria**	**Cantidad**	**Asignación Presupuestaria**
-	-	-	-	-	-

Observaciones sobre Ejecución Trimestral

La Secretaría de Estado en los Despachos de Desarrollo Comunitario, Agua y Saneamiento (SEDECOAS) actualmente está en un proceso de liquidación por adscripción con base a lo que establece el Decreto Ejecutivo No.PCM-04-2026 publicado en el Diario Oficial la Gaceta con fecha 25 de febrero de 2026. Lo anterior, se verá reflejado presupuestariamente en las evaluaciones trimestrales durante el Ejercicio Fiscal 2026, donde la operatividad institucional será únicamente por procesos administrativos en cumplimiento del Decreto Ejecutivo PCM en mención, por lo que no presenta una ejecución física.

Observaciones sobre Ejecución Trimestral

La Secretaría de Estado en los Despachos de Desarrollo Comunitario, Agua y Saneamiento (SEDECOAS) actualmente está en un proceso de liquidación por adscripción con base a lo que establece el Decreto Ejecutivo No.PCM-04-2026 publicado en el Diario Oficial la Gaceta con fecha 25 de febrero de 2026. Lo anterior, se verá reflejado presupuestariamente en las evaluaciones trimestrales durante el Ejercicio Fiscal 2026, donde la operatividad institucional será únicamente por procesos administrativos en cumplimiento del Decreto Ejecutivo PCM en mención, por lo que no presenta una ejecución acumulada.

Respuesta de la Institución

No se requiere respuesta de la institución.

Modificaciones presupuestarias relevantes del programa

En el tercer trimestre no se realizó modificaciones en el programa 11.

Programa 12 – Agua Potable y Saneamiento en Honduras

Este Programa es encargado de ejecutar las obras de Infraestructura del Sistema de agua potable y saneamientos que tienen planificadas.

Cuadro No. 4
Ejecución de Egresos por Programa
(Cifras en Lempiras)

Información Financiera						
Vigente 2025 Prorrogado 2026	Vigente	Ejecutado al I Trimestre	Ejecutado Acumulado	Disponible	%Trim	% Acum
172,328,764	172,328,764	7,846,309	14,802,377	164,482,455	4.6	8.6
Información Física						
Descripción del Producto		1 - Incrementado el acceso inclusivo y equitativo a servicios básicos de agua potable y saneamiento en comunidades rurales y periurbanas de Honduras, priorizando poblaciones vulnerables con enfoque de género, derechos humanos y desarrollo territorial sostenible.		**Unidad de Medid del Producto**	75-PORCENTAJE	
Trimestral						
Programado		**Ejecutado**		**% de Ejecución**		
Cantidad	**Asignación Presupuestaria**	**Cantidad**	**Asignación Presupuestaria**	**Cantidad**	**Asignación Presupuestaria**	
-	43,082,191.00	-	7,846,309.00	-	18.2	
Anual						
Programado		**Ejecutado**		**% de Ejecución**		
Cantidad	**Asignación Presupuestaria**	**Cantidad**	**Asignación Presupuestaria**	**Cantidad**	**Asignación Presupuestaria**	
17	172,328,764.00	-	14,802,377.00	-	8.6	

Observaciones sobre Ejecución Trimestral

La ejecución presupuestaria al III trimestre ascendió a L7,846,309.00, equivalente al 4.6% del presupuesto vigente de L172,328,764.00. Para el período se programó una asignación presupuestaria de L43,082,191.00, ejecutándose L7,846,309.00, lo que representa una ejecución financiera de 18.2% respecto a lo programado para el trimestre.

Es importante mencionar que la Secretaría de Estado en los Despachos de Desarrollo Comunitario, Agua y Saneamiento (SEDECOAS) actualmente está en un proceso de liquidación por supresión con base a lo que establece el Decreto Ejecutivo No.PCM-04-2026 publicado en el Diario Oficial la Gaceta con fecha 25 de febrero de 2026. Lo anterior, se verá reflejado presupuestariamente en las evaluaciones trimestrales durante el Ejercicio Fiscal 2026, donde la operatividad institucional será únicamente por procesos administrativos en cumplimiento del Decreto Ejecutivo PCM en mención y la continuidad de sus proyectos implementados serán ejecutados por la SIT.

Observaciones sobre Ejecución Acumulada

La ejecución acumulada alcanzó L14,802,377.00, representando el 8.6% del presupuesto vigente, con una disponibilidad de L164,482,455.00. Asimismo, de una asignación presupuestaria anual de L172,328,764.00, se ha ejecutado L14,802,377.00, equivalente al 8.6% de ejecución financiera acumulada, manteniéndose la mayor parte de los recursos disponibles para la continuidad de las actividades programadas.

Es importante mencionar que la Secretaría de Estado en los Despachos de Desarrollo Comunitario, Agua y Saneamiento (SEDECOAS) actualmente está en un proceso de liquidación por supresión con base a lo que establece el Decreto Ejecutivo No.PCM-04-2026 publicado en el Diario Oficial la Gaceta con fecha 25 de febrero de 2026. Lo anterior, se verá reflejado presupuestariamente en las evaluaciones trimestrales durante el Ejercicio Fiscal 2026, donde la operatividad institucional será únicamente por procesos administrativos en cumplimiento del Decreto Ejecutivo PCM en mención y la continuidad de sus proyectos implementados serán ejecutados por la SIT.

Respuesta de la Institución

No se requiere respuesta de la institución.

Modificaciones presupuestarias relevantes del programa

En el tercer trimestre no se realizó modificaciones en el programa 12.

IV. EJECUCIÓN FÍSICA-FINANCIERA DE LA INVERSIÓN

A. EJECUCIÓN FÍSICA-FINANCIERA DE LA INVERSIÓN PÚBLICA

La Secretaría de Estado en los Despachos de Desarrollo Comunitario, Agua y Saneamiento en Honduras, (SEDECOAS), se dedica a promover el desarrollo comunitario a través de la coordinación, diseño y ejecución de programas y proyectos participativos, incluyentes y equitativos. La institución trabaja en alianza con gobiernos locales y socios estratégicos para mejorar la calidad de vida de la población más pobre y vulnerable del país.

Cuadro No. 01
Programa de Inversión Pública, al III Trimestre del 2026
Cifras en Lempiras

Descripción	Monto
Presupuesto Aprobado	**190,594,624.0**
Inversión Productiva	183,805,602.0
Formación Bruta de Capital	6,789,022.0
Presupuesto Vigente	**190,594,624.0**
Inversión Productiva	183,805,602.0
Formación Bruta de Capital	6,789,022.0
Ejecutado III Trimestre	**7,846,309.0**
Inversión Productiva	7,846,309.0
Formación Bruta de Capital	0.0
% Ejecución (Ejecutado III Trim-2026/Vigente)	**4.1%**
Ejecutado Anual	**15,191,399.2**
Inversión Productiva	14,802,377.2
Formación Bruta de Capital	389,022.0
% Ejecución (Ejecutado Anual/Vigente)	**8.0%**
Compromiso Aprobado	**17,532,551.8**
Inversión Productiva	16,919,633.6
Formación Bruta de Capital	612,918.2
% Compromiso (Compromiso III Trim-2026/Vigente)	**9.2%**

Nota: SIAFI, 30/09/2026

Al III trimestre del 2026 la institución contó con un presupuesto vigente L190.5 millones de los cuales L183.8 millones para la ejecución productiva a través del proyecto Programa de Agua y Saneamiento en Honduras y el Programa para incrementar la resiliencia ante inundaciones del Valle de Sula en Honduras, La ejecucion presupuestaria del III trimestre ascendió a L7.8 millones (4.1%), tal como se detalla en el cuadro No. 01. Es de suma importancia lograr la reactivación de los proyectos, como la formalización de los contratos de la unidad ejecutora del programa, a fin de reactivar y normalizar los procesos de pago para transformar los recursos disponibles en avances concretos, evitando que el crédito externo permanezca inmovilizado.

Mediante Decreto Ejecutivo PCM-004-2026 de fecha 25 de febrero 2026 artículo 2 se instruye suprimir la Secretaría de Desarrollo comunitario Agua y Saneamiento SEDECOAS y que los proyectos que estén en ejecucion serán en adelante ejecutados por la Secretaría de Estado en los Despachos de Infraestructura y Transporte (SIT).

B. FINANCIAMIENTO DE LA INVERSIÓN PÚBLICA

La inversión ejecutada por la SEDECOAS proviene de fuentes de financiamiento externo y recursos del tesoro nacional.

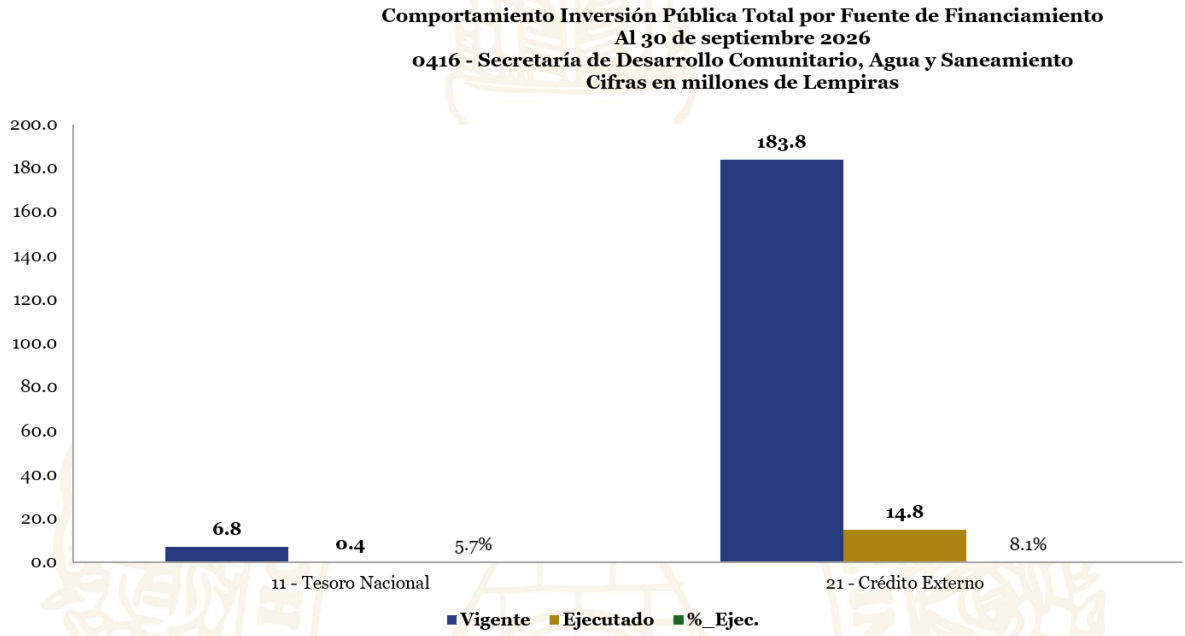

Fuente: SIAFI

Del total del financiamiento del presupuesto vigente L190.5 millones, para los proyectos corresponden a fondos provenientes de Crédito Externo con un monto de L 183.8 millones de los cuales se ha ejecutado el 8.1% y fondos nacionales con un monto vigente de L 6.8 millones ejecutados el 5.7%. tal como se muestra en el gráfico 1.

C. COMPORTAMIENTO HISTÓRICO DE LA EJECUCIÓN AL III TRIMESTRE (2023-2026)

A continuación, se presenta un análisis del comportamiento histórico de la inversión entre 2023 y 2026, basado en los montos vigentes y ejecutados:

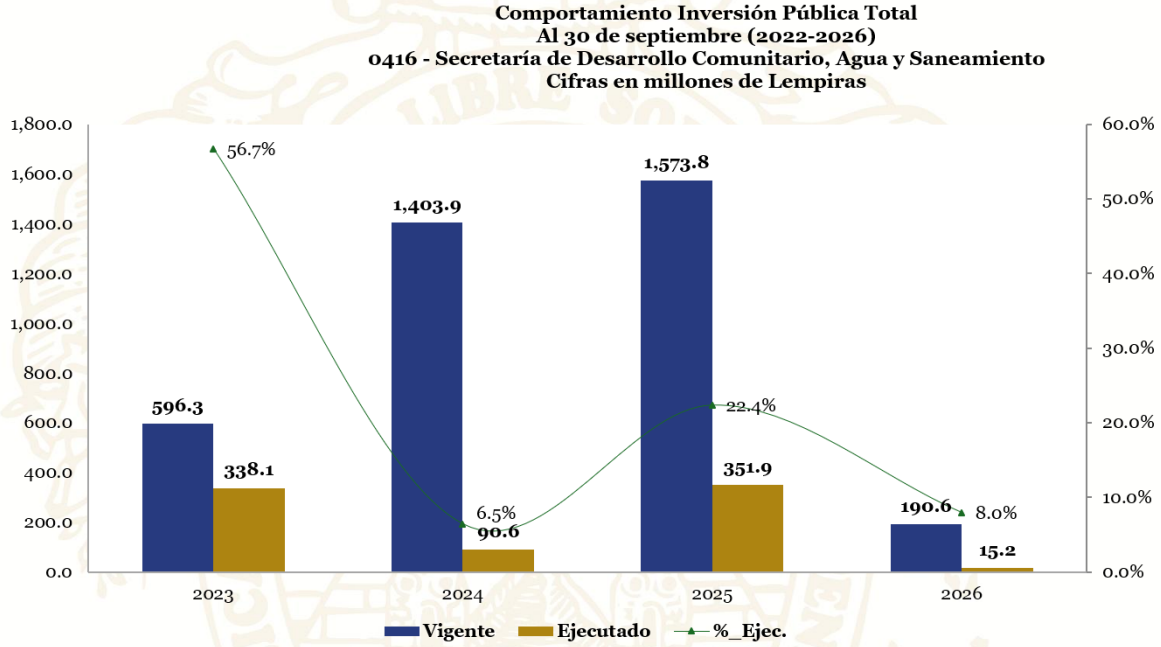

Fuente: SIAFI

En la gráfica se detalla un incremento significativo del presupuesto vigente, que pasó de L 596.3 millones en 2023 a L 1,403.9 millones en 2024. Para 2025, aumentó a L 1,573.8 millones, a fin de que la institución iniciara los procesos de ejecución de las nuevas iniciativas de inversión; actualmente, para 2026, tiene asignado un presupuesto vigente de L 190.6 millones.

En cuanto al porcentaje de ejecución, en 2023 se reportó a nivel institucional una ejecución de L 338.1 millones, equivalente al 56.7% del presupuesto vigente. En 2024, el monto ejecutado disminuyó a L 90.6 millones, que representó el 6.5% del presupuesto vigente; para 2025, se alcanzó una ejecución de L 351.9 millones, equivalente al 22.4%. Finalmente, para 2026 se reporta una ejecución de L 15.2 millones, correspondiente al 8.0% del presupuesto vigente; este resultado obedece a la falta de aprobación, por parte del Congreso Nacional, de los contratos que trascienden el período de gobierno.

D. PRINCIPALES PROYECTOS

D.1 La mayor parte de la inversión acumulada al III trimestre de 2026 se concentra en los siguientes proyectos:

1. Programa de Agua Potable y Saneamiento en Honduras
2. Programa para incrementar la resiliencia ante inundaciones del Valle de Sula en Honduras

A continuación, se detallan los avances físicos y financieros de los principales proyectos de acuerdo con su presupuesto vigente:

1. Programa de Agua Potable y Saneamiento en Honduras

El objetivo general del Programa es contribuir a mejorar la calidad de vida de la población en Honduras sin acceso de calidad a agua potable y saneamiento. Para lograr el objetivo general se establecen los siguientes objetivos específicos:

- Incrementar el acceso y mejorar la calidad de los servicios de agua potable y saneamiento con un enfoque de seguridad hídrica en zonas urbanas y rural.
- Fortalecer las entidades sectoriales para mejorar la gestión y la sostenibilidad de la prestación del servicio teniendo en cuenta los impactos del cambio climático (CC) sobre las fuentes y la infraestructura que garantiza el suministro de agua.

Los principales avances físicos al III trimestre de 2026 son los siguientes:

Principales Metas Físicas al III trimestre 2026

Metas Física	Unidad de Medida	Anual			III trimestre 2026		
		Programación	Ejecución	% Ejec	Programación	Ejecución	% Ejec
Sistemas de agua potable construidos nuevos en pequeñas comunidades	SISTEMA	8	0	0%	0	0	0%
Obras de Mitigación	OBRA	3	0	0%	0	0	0%

Fuente: Unidad Ejecutora del proyecto

Durante el tercer trimestre de 2026, el Programa realizó las actividades para reactivar los contratos de obras suspendidos. Para el mes de junio de 2026, los contratistas ya se encontraban nuevamente trabajando en campo con su respectiva orden de reinicio de obras, sin menoscabo de lo anterior, se mantiene el impacto directo en el avance físico y financiero de los proyectos debido al proceso de supresión de SEDECOAS y su traslado a la SIT.
Los contratos de obras que se han reactivado son 11 de los cuales se encuentran en proceso de cancelación 6 contratos. Esto refleja la necesidad de ajustes administrativos para garantizar la continuidad de las obras.

Listado de proyectos de obras del 2026

No.	Nombre	Tipo de Obra	Comunidad	Departo	Beneficiario	Observaciones
1	Reposición Sistema de Agua Potable	Reposición de un sistema de agua potable.	1.Sangrelaya 2. Colalito 3.Iriona Puerto 4.Los Mangos	Colon	2526	1. Contrato de supervisión en ejecución 2. Contrato de obras en ejecución 3. Proyecto reactivado en 10jun26
2	Construcción de Sistema Integral de Micro Captación Pluvial y Saneamiento Básico	Instalación de sistemas de micro captación, Construcción de Letrinas, Techos, Pisos, Lavamanos.	1. Las Pilas 2. El Aceituno	Intibucá.	552	1. Contrato de Supervisión Adjudicado/ Falta entrega de documentos complementarios y firma de contrato. 2. Contrato de obras se encuentra em processo de cancelación.
3	Construcción de Sistema Integral de Microcaptación Pluvial y Saneamiento Básico	Instalación de sistemas de micro captación, Construcción de Letrinas, Techos, Pisos, Lavamanos.	1. El Espino, 2. Guachipilín, 3. El Ocote, 4. San Juan de la Vega, 5. Hoja Blanca, 6. El Amatillo	Intibucá.	905	1. Contrato de Supervisión Adjudicado/ Falta entrega de documentos complementarios y firma de contrato. 2. Contrato de obras se encuentra em processo de cancelación
4	Proyectos Obras de Mitigación en Col. Montes de los Olivos	Construcción de Alcantarillado Sanitario, Línea de conducción de agua potable y Obras de Mitigación.	Colonia Montes de los Olivos	Francisco Morazán	7,926	1. Contrato de supervisión en ejecución 2. Contrato de obras en ejecución 3. Se encuentra en proceso de terminación de contrato.
5	Proyecto Obras de Mitigación en Col. Nueva Jerusalén N° 2	Construcción de Alcantarillado Sanitario, Construcción de colector principal de alcantarillado sanitario, Línea de conducción de agua potable desde tanque de almacenamiento, Construcción de sistema de agua potable, Obras de Mitigación.	Col. Nueva Jerusalén N° 2	Francisco Morazán	8,064	1. Contrato de supervisión en ejecución 2. Contrato de obras en ejecución. 3. Se encuentra en proceso de terminación de contrato

No.	Nombre	Tipo de Obra	Comunidad	Departo	Beneficiario	Observaciones
6	Obras Mitigación en Col. Brisas del Mogote	Construcción de Red de Alcantarillado Sanitario, Construcción de sistema de agua potable, Obras de Mitigación.	Col. Brisas del Mogote	Francisco Morazán	1,248	1. Contrato de supervisión en ejecución 2. Contrato de obras finalizado el tiempo de ejecución. Afectada la garantía de cumplimiento. 3. Se encuentra en proceso de terminación de contrato
7	Línea de Impulsión SANAA-Barrios	Construcción de línea de conducción desde planta de tratamiento a cisterna de 70,000.00 galones. Instalación de tres Bombas de 350 HP, Línea de impulsión hasta tanque de almacenamiento con un volumen de 347,436.00 galones.	Colonia Nueva España	Francisco Morazán	19,260	1. Contrato de supervisión en ejecución. 2. Contrato de obras en espera de orden de inicio, debido a revisión de condiciones técnicas actuales solicitadas por el BID.
8	Ampliación de Sistema de Agua Potable y Saneamiento	Ampliación y mejoramiento del sistema de agua potable existente y saneamiento básico	Comunidades del Guayabal, Pedernal, Guascotoro y Delicias	La Paz	2,885	1. Contrato de supervisión en ejecución 2. Contrato de obras en ejecución 3. Proyecto reactivado en 15-jun-26
9	Ampliación Sistema de Abastecimiento de Agua Potable	Ampliación de dotación de agua del sistema de agua existente mediante la construcción de una nueva línea de conducción.	Casco Urbano San Marcos.	Santa Bárbara	6,584	1. Contrato de supervisión en ejecución 2. Contrato de obras en ejecución 3. Proyecto reactivado en 15-jun-26
10	Reparación del Sistema de Agua Potable	Reparación del Sistema de Agua Potable	Casco Urbano del Municipio de San Marcos de La Sierra	Intibucá	3,012	1. Contrato de supervisión en ejecución 2. Contrato de obras en ejecución. 3. Proyecto reactivado en 15-jun-26
11	Construcción de Sistema de Abastecimiento de Agua Potable Campanario 2	Construcción de Sistema de Abastecimiento de Agua Potable y Saneamiento Básico.	Comunidad Campanario 2, Aldea Quiraguira	Intibucá	315	1. Contrato de supervisión en ejecución 2. Contrato de obras en ejecución. 3. Proyecto reactivado en 15-jun-26

Fuente Unidad Ejecutora

El desempeño de los proyectos bajo los subcomponentes 1.1 y 1.2 donde se intervendrán colonias periurbanas del Distrito Central y pequeñas localidades y zonas rurales, se financiará la construcción de nuevos sistemas de agua potable y ampliación y mejoramiento de sistemas existentes; y la construcción y mejoramiento de sistemas de saneamiento con gestión sanitaria de excretas y aguas residuales. refleja un avance lento, derivado de la suspensión temporal que se levantó desde el mes de marzo y se reactivó hasta el mes de junio de 2026. Es importante mencionar que, por la baja ejecución, los proyectos Periurbanos (Nueva Jerusalén No 2; Montes de los Olivos y Brisas del Mogote) se encuentran en un proceso de terminación anticipada de contrato.
Los proyectos rurales cuentan con un reinicio desde el mes de junio para los cuales se ha comenzado el proceso de estimaciones y órdenes de cambio. Aunque algunos alcanzaron porcentajes físicos superiores al 70%, la mayoría apenas supera el 20%, confirmando que la detención ha afectó transversalmente la capacidad del Programa para cumplir con las metas de cobertura y calidad de los servicios de agua potable y saneamiento.

Evaluación Financiera al III trimestre 2026

Evaluación Financiera III trimestre 2026

Proyecto	Convenio	Costo Total		Fecha de Inicio - Fin
Programa de Agua Potable y Saneamiento en Honduras	5284/BL-HO	US$ 45,000,000	1,201,050,000	15/05/2023-23/11/2028
	Presupuesto Aprobado	**Presupuesto Vigente**	**Ejecutado (Devengado)**	**% Ejecución**
III trimestre 2026	172,328,764.00	172,328,764.00	7,846,309	4%
Acumulado 2026	172,328,764.00	172,328,764.00	14,802,377	8%
Acumulado Vida del Proyecto *	1,201,050,000	1,201,050,000	142,584,058.67	12%

*/ Presupuesto Aprobado = Costo Inicial del Proyecto
Presupuesto Vigente = Costo Actual del Proyecto
Tipo de Cambio al 30/06/2026 (BCH): L26.7183por US$1.00

Durante el tercer trimestre de 2026 no se registraron avances en los procesos de adquisiciones del Programa. La principal limitante fue la ausencia de firma delegada misma que fue subsanada a través del Oficio DGCP-FEN-330/2026 del 29 de mayo de 2026. Este punto marcó el inicio de los envíos oficiales y gestiones administrativas ante el Banco. De igual manera el programa se encuentra en transición hacia la SIT, por lo que, se entiende que los nuevos procesos deberán ser realizados bajo la sombrilla de esta institución y no a través de la suprimida SEDECOAS.

Esta situación ha generado un retraso en la adjudicación de bienes y servicios esenciales para la ejecución de las obras y actividades de apoyo, manteniendo pendientes los procesos que ya cuentan con documentación técnica y financiera preparada.

2. **Programa para incrementar la resiliencia ante inundaciones del Valle de Sula en Honduras**

Al III trimestre de 2026, el **Programa para incrementar la resiliencia ante inundaciones del Valle de Sula en Honduras** no registra **avances físicos** ni **ejecución financiera**. En consecuencia, no se reportan metas físicas alcanzadas, estimaciones de obra, devengados ni desembolsos asociados al Programa durante el período evaluado.

Cabe destacar que este proyecto será reportado a través de la Secretaria de Infraestructura y Transporte SIT.

E. GESTIÓN DE LA INVERSIÓN

Mediante oficio DGIP-PRE-033-2026 se otorgó enmienda a la nota de prioridad por cambio de ejecutor a la Secretaria de Infraestructura y Transporte para el proyecto de Agua potable y saneamiento.

Mediante PCM-013-2026 se instruye a la Secretaria de Finanzas realizar cambio de organismo ejecutor al programa de Agua Potable y Saneamiento pasando a ser ejecutado entre SIT y la Alcaldía Municipal del Distrito Central.

F. PROBLEMÁTICA Y ACCIONES DURANTE EL III TRIMESTRE 2026

- Transición institucional: La supresión de SEDECOAS y el traslado de sus funciones a la SIT generó una parálisis administrativa que afectó directamente la operatividad del Programa. Este cambio institucional retrasó la toma de decisiones y la gestión de procesos clave, creando incertidumbre en la continuidad de las intervenciones.
- Necesidad de reactivación: Si bien, la reactivación de los proyectos es el hito más importante para lograr mejorar la ejecución financiera, es de suma importancia mencionar que estos se comenzaron a reactivar en el mes de junio (al final del trimestre) por lo que se observará una mejora en el tercer trimestre de 2026.
- Riesgo social y comunitario: Aunque se logró mantener la relación con las comunidades para evitar conflictos, la falta de avances en obra aumenta el riesgo de descontento social. La paralización prolongada podría derivar en presiones comunitarias más fuertes si no se normalizan los procesos en el corto plazo.

- Se encuentran pendientes de Ratificación por el Congreso Nacional 17 Contratos, por los que a la fecha las obras se encuentran suspendidas.

G. CONCLUSIONES

- Al III trimestre de 2026, la ejecución presupuestaria institucional es baja (8% del presupuesto vigente) durante el período evaluado.
- La transición institucional (supresión de SEDECOAS y traslado de funciones a la SIT) generó una interrupción administrativa que afectó la gobernanza del Programa, retrasó la toma de decisiones y limitó la continuidad operativa.
- La suspensión de contratos por falta de pago detuvo la ejecución física en varios proyectos, incrementando la necesidad de ampliaciones de plazo, ajustes contractuales y órdenes de cambio para una futura reactivación.
- La falta de avances sostenidos incrementa el riesgo social y comunitario, debido a posibles presiones por parte de beneficiarios y autoridades locales, especialmente si no se normalizan los procesos de ejecución en el corto plazo.

H. RECOMENDACIONES

Con base en los hallazgos del III trimestre de 2026, se recomienda priorizar acciones inmediatas para restablecer la gobernanza administrativa y financiera del Programa, reactivar la ejecución física de los contratos suspendidos y reducir los riesgos contractuales, sociales y de sostenibilidad. Las recomendaciones se presentan a continuación en orden de prioridad.

1. **Implementar un plan de reactivación de obras con cronograma y responsables:** que incluya (i) listado de contratos suspendidos, (III) condiciones de reanudación, (IIIi) estimaciones pendientes, (iv) ajustes/órdenes de cambio requeridos y (v) ruta crítica y fecha estimada de reinicio por proyecto.
2. **Fortalecer la coordinación del** programa de Agua Potable y Saneamiento **SIT–AMDCAMDC-Unidad Ejecutora–BID:** implementar un mecanismo de seguimiento quincenal con actas, acuerdos, responsables y fechas; utilizar un tablero de control para dar trazabilidad a decisiones, pagos, reactivaciones y adquisiciones.
3. **Reactivar y destrabar procesos de adquisiciones:** actualizar el Plan Anual de Compras/Adquisiciones (PACC), priorizar procesos críticos, revisar expedientes listos para envío y calendarizar hitos de adjudicación; establecer controles de tiempo por etapa para reducir rezagos.

V. ANEXOS

1. Clasificación de los Recursos por Rubro.

1.1 Objetiva Clasificación del Gasto por Objeto Tesoro Nacional.

1.2 Objetiva Clasificación del Gasto por Objeto Fondos Externos.

2. Gasto por Programa y Grupo.

3. Plan de Inversión Pública, Ejecución Financiera.

ANEXO N° 1
SECRETARÍA DE FINANZAS
ADMINISTRACIÓN PÚBLICA CENTRAL
INSTITUCIÓN 416: SECRETARÍA DE ESTADO EN LOS DESPACHOS DE DESARROLLO COMUNITARIO, AGUA Y SANEAMIENTO (SEDECOAS)
PRESUPUESTO DE EGRESOS POR OBJETO DETALLADO
TERCER TRIMESTRE DE 2026
FONDOS TOTALES
(Cifras en Lempiras)

Objeto	Descripción	Presupuesto Aprobado	Presupuesto Vigente	Ejecutado III Trimestre	Ejecutado Acumulado	Variación Trimestral		Variación Acumulada	
						Vigente / Ejecutado	% de Ejecución	Vigente / Acumulado	% de Ejecución
10000	**SERVICIOS PERSONALES**	**43,396,352**	**43,396,352**	**2,825,274**	**28,963,655**	**40,571,078**	**6.5**	**14,432,697**	**66.7**
11100	Sueldos Básicos	22,980,227	22,980,227	1,743,300	19,535,237	21,236,927	7.6	3,444,990	85.0
11400	Adicionales	-	-	-	-	-	-	-	-
11510	Decimotercer Mes	868,917	868,917		18,917	868,917	-	850,000	2.2
11520	Decimocuarto Mes	1,000,316	1,000,316	-	815,841	1,000,316	-	184,475	81.6
11600	Complementos	626,320	626,320	26,610	263,970	599,710	4.2	362,350	42.1
11710	Contribuciones al Instituto Nacional de Jubilaciones y Pensiones de los Empleados y Funcionarios del Poder Ejecutivo	2,563,633	2,563,633	-	2,482,304	2,563,633	-	81,329	96.8
11750	Contribuciones para Seguro Social	356,939	356,939		347,387	356,939	-	9,552	97.3
14300	Gastos de Representacion en el Pais	-	-		-	-	-	-	-
16200	Compensaciones	15,000,000	15,000,000	1,055,364	5,500,000	13,944,636	7.0	9,500,000	36.7
20000	**SERVICIOS NO PERSONALES**	**49,352,368**	**56,293,258**	**6,178,721**	**12,329,665**	**50,114,537**	**11.0**	**43,963,593**	**21.9**
21110	Suministro De EnergíA EléCtrica	120,000	120,000		22,676	120,000	-	97,324	18.9
21120	EnergíA EléCtrica Para Reventa	-	-		-	-	-	-	-
21430	Telefonía Celular	50,000	50,000	-	-	50,000	-	50,000	-
22100	Alquiler de Edificios, Viviendas y Locales	2,970,411	2,970,411		1,017,192	2,970,411	-	1,953,219	34.2
23200	Mantenimiento y Reparación de Equipos y Medios de Transporte	582,985	582,985	13,110	13,110	569,875	2.2	569,875	2.2
23370	Mantenimiento y Reparación de Equipos de Comunicación	120,000	120,000	-	-	120,000	-	120,000	-
23600	Mantenimiento de Sistemas Informáticos	10,000	10,000	-	-	10,000	-	10,000	-
24200	Estudios, Investigaciones y Análisis de Factibilidad	5,777,775	5,777,775	33,750	33,750	5,744,025	0.6	5,744,025	0.6
24400	Servicios de Contabilidad y Auditoría	1,497,144	1,497,144		1,381,395	1,497,144	-	115,749	92.3
24710	Servicios De ConsultoríA De GestióN Administrativa Y Financiera	25,313,054	32,313,054	5,962,107	9,547,113	26,350,947	18.5	22,765,941	29.5
24720	Servicios de Consultoría de Monitoreo y Evaluación	500,000	500,000		-	500,000	-	500,000	-
25100	Servicio de Transporte	57,513	57,513		-	57,513	-	57,513	-
25300	Servicio de Imprenta, Publicaciones y Reproducciones	741,842	748,052	6,210	6,210	741,842	0.8	741,842	0.8
25400	Primas y Gastos de Seguro	7,260,717	7,195,397	-	-	7,195,397	-	7,195,397	-
25700	Servicio de Internet	208,000	208,000	-	28,520	208,000	-	179,480	13.7
25900	Otros Servicios Comerciales y Financieros	-	-		-	-	-	-	-
26210	Viáticos Nacionales	2,496,017	2,496,017	154,043	267,600	2,341,974	6.2	2,228,417	10.7
27210	Tasas	350,000	350,000	9,500	12,100	340,500	2.7	337,900	3.5
29100	Ceremonial y Protocolo	1,296,910	1,296,910		-	1,296,910	-	1,296,910	-
30000	**MATERIALES Y SUMINISTROS**	**11,013,315**	**4,072,425**	**132,662**	**157,016**	**3,939,763**	**3.3**	**3,915,409**	**3.9**
31110	Productos Alimenticios Y Bebidas	607,067	607,067	44,525	48,365	562,542	7.3	558,702	8.0
32310	Prendas de Vestir	409,856	409,856		-	409,856	-	409,856	-
33100	Productos De Papel Y CartóN	3,832,063	832,063	-	-	832,063	-	832,063	-
34400	Llantas y Cámaras de Aire	-	-		-	-	-	-	-
35500	Tintas, Pinturas y Colorantes	199,080	199,080		-	199,080	-	199,080	-
35620	Diesel	344,354	344,354	29,027	49,541	315,327	8.4	294,813	14.4
35650	Aceites y Grasas Lubricantes	-	-		-	-	-	-	-
35800	Productos de Material Plástico	-	-		-	-	-	-	-
36400	Herramientas Menores	-	-		-	-	-	-	-
39100	Elementos de Limpieza y Aseo Personal	200,000	200,000		-	200,000	-	200,000	-
39200	Utiles de Escritorio, Oficina y Enseñanza	300,000	359,110	59,110	59,110	300,000	16.5	300,000	16.5
39400	Utensilios de Cocina y Comedor	24,516	24,516		-	24,516	-	24,516	-
39600	Repuestos y Accesorios	5,096,379	1,096,379	-	-	1,096,379	-	1,096,379	-
40000	**BIENES CAPITALIZABLES**	**140,391,751**	**140,391,751**	**1,736,459**	**2,951,624**	**138,655,292**	**1.2**	**137,440,127**	**2.1**
41110	Para Construcción de Bienes en Dominio Privado	-	-		-	-	-	-	-
42310	Equipo de Transporte Terrestre para Personas	2,000,000	2,000,000		-	2,000,000	-	2,000,000	-
42510	Equipo de Comunicación	4,213,597	4,213,597		-	4,213,597	-	4,213,597	-
42600	Equipos para Computación	2,962,369	2,962,369		389,022	2,962,369	-	2,573,347	13.1
45100	Aplicaciones Informáticas	4,125,500	4,125,500	-	-	4,125,500	-	4,125,500	-
47110	Construcciones y Mejoras de Bienes en Dominio Privado	3,819,152	3,819,152	-	-	3,819,152	-	3,819,152	-
47120	Supervisión de Construcciones y Mejoras de Bienes en Dominio Privado	-	-	-	-	-	-	-	-
47210	Construcciones y Mejoras de Bienes en Dominio Público	104,000,000	104,000,000		-	104,000,000	-	104,000,000	-
47220	Supervisión de Construcciones y Mejoras de Bienes en Dominio Público	19,271,133	19,271,133	1,736,459	2,562,602	17,534,674	9.0	16,708,531	13.3
	TOTAL	**244,153,786**	**244,153,786**	**10,873,116**	**44,401,960**	**233,280,670**	**4.5**	**199,751,826**	**525.4**

ANEXO N° 1.1
SECRETARÍA DE FINANZAS
ADMINISTRACIÓN PÚBLICA CENTRAL
INSTITUCIÓN 416: SECRETARÍA DE ESTADO EN LOS DESPACHOS DE DESARROLLO COMUNITARIO, AGUA Y SANEAMIENTO (SEDECOAS)
PRESUPUESTO DE EGRESOS POR OBJETO DETALLADO
TERCER TRIMESTRE DE 2026
FONDOS DEL TESORO NACIONAL
(Cifras en Lempiras)

Objeto	Descripción	Presupuesto Aprobado	Presupuesto Vigente	Ejecutado III Trimestre	Ejecutado Acumulado	Variación Trimestral		Variación Acumulada	
						Vigente / Ejecutado	% de Ejecución	Vigente / Acumulado	% de Ejecución
10000	**SERVICIOS PERSONALES**	**43,396,352**	**43,396,352**	**2,825,274**	**28,963,655**	**40,571,078**	**6.5**	**14,432,697**	**66.7**
11100	Sueldos Básicos	22,980,227	22,980,227	1,743,300	19,535,237	21,236,927	7.6	3,444,990	85.0
11510	Decimotercer Mes	868,917	868,917		18,917	868,917	-	850,000	2.2
11520	Decimocuarto Mes	1,000,316	1,000,316	-	815,841	1,000,316	-	184,475	81.6
11600	Complementos	626,320	626,320	26,610	263,970	599,710	4.2	362,350	42.1
11710	Contribuciones al Instituto Nacional de Jubilaciones y Pensiones de los Empleados y Funcionarios del Poder Ejecutivo	2,563,633	2,563,633	-	2,482,304	2,563,633	-	81,329	96.8
11750	Contribuciones para Seguro Social	356,939	356,939		347,387	356,939	-	9,552	97.3
16200	Compensaciones	15,000,000	15,000,000	1,055,364	5,500,000	13,944,636	7.0	9,500,000	36.7
20000	**SERVICIOS NO PERSONALES**	**9,960,569**	**9,901,459**	**97,898**	**137,517**	**9,803,561**	**1.0**	**9,763,942**	**1.4**
21430	Telefonía Celular	50,000	50,000	-	-	50,000	-	50,000	-
23200	Mantenimiento y Reparación de Equipos y Medios de Transporte	130,000	130,000	13,110	13,110	116,890	10.1	116,890	10.1
23370	Mantenimiento y Reparación de Equipos de Comunicación	120,000	120,000	-	-	120,000	-	120,000	-
23600	Mantenimiento de Sistemas Informáticos	10,000	10,000	-	-	10,000	-	10,000	-
24200	Estudios, Investigaciones y Análisis de Factibilidad	154,285	154,285	33,750	33,750	120,535	21.9	120,535	21.9
24710	Servicios De ConsultoríA De GestióN Administrativa Y Financiera	650,000	650,000	-	-	650,000	-	650,000	-
25300	Servicio de Imprenta, Publicaciones y Reproducciones	-	6,210	6,210	6,210	-	100.0	-	100.0
25400	Primas y Gastos de Seguro	6,798,727	6,733,407	-	-	6,733,407	-	6,733,407	-
25700	Servicio de Internet	100,000	100,000	-	-	100,000	-	100,000	-
26210	Viáticos Nacionales	1,947,557	1,947,557	44,828	84,447	1,902,729	2.3	1,863,110	4.3
30000	**MATERIALES Y SUMINISTROS**	**202,241**	**261,351**	**103,635**	**109,389**	**157,716**	**39.7**	**151,962**	**41.9**
31110	Productos Alimenticios Y Bebidas	200,327	200,327	44,525	48,365	155,802	22.2	151,962	24.1
35620	Diesel	1,914	1,914		1,914	1,914	-	-	100.0
39200	Utiles de Escritorio, Oficina y Enseñanza	-	59,110	59,110	59,110	0	100.0	0	100.0
40000	**BIENES CAPITALIZABLES**	**6,789,022**	**6,789,022**	**-**	**389,022**	**6,789,022**	**-**	**6,400,000**	**5.7**
42600	Equipos para Computación	389,022	389,022		389,022	389,022	-	-	100.0
45100	Aplicaciones Informáticas	400,000	400,000	-	-	400,000	-	400,000	-
47110	Construcciones y Mejoras de Bienes en Dominio Privado	2,000,000	2,000,000	-	-	2,000,000	-	2,000,000	-
47210	Construcciones y Mejoras de Bienes en Dominio Público	4,000,000	4,000,000		-	4,000,000	-	4,000,000	-
	TOTAL	**60,348,184**	**60,348,184**	**3,026,807**	**29,599,583**	**57,321,377**	**5.0**	**30,748,601**	**193.7**

ANEXO N° 1.2
SECRETARÍA DE FINANZAS
ADMINISTRACIÓN PÚBLICA CENTRAL
INSTITUCIÓN 416: SECRETARÍA DE ESTADO EN LOS DESPACHOS DE DESARROLLO COMUNITARIO, AGUA Y SANEAMIENTO (SEDECOAS)
PRESUPUESTO DE EGRESOS POR OBJETO DETALLADO
TERCER TRIMESTRE DE 2026
FONDOS EXTERNOS
(Cifras en Lempiras)

Objeto	Descripción	Presupuesto Aprobado	Presupuesto Vigente	Ejecutado III Trimestre	Ejecutado Acumulado	Variación Trimestral		Variación Acumulada	
						Vigente / Ejecutado	% de Ejecución	Vigente / Acumulado	% de Ejecución
20000	**SERVICIOS NO PERSONALES**	**39,391,799**	**46,391,799**	**6,080,822**	**12,192,148**	**40,310,977**	**13.1**	**34,199,651**	**26.3**
21110	Suministro De EnergíA EléCtrica	120,000	120,000		22,676	120,000	-	97,324	18.9
22100	Alquiler de Edificios, Viviendas y Locales	2,970,411	2,970,411		1,017,192	2,970,411	-	1,953,219	34.2
23200	Mantenimiento y Reparación de Equipos y Medios de Transporte	452,985	452,985		-	452,985	-	452,985	-
24200	Estudios, Investigaciones y Análisis de Factibilidad	5,623,490	5,623,490		-	5,623,490	-	5,623,490	-
24400	Servicios de Contabilidad y Auditoría	1,497,144	1,497,144		1,381,395	1,497,144	-	115,749	92.3
24710	Servicios De ConsultoríA De GestióN Administrativa Y Financiera	24,663,054	31,663,054	5,962,107	9,547,113	25,700,947	18.8	22,115,941	30.2
24720	Servicios de Consultoría de Monitoreo y Evaluación	500,000	500,000		-	500,000	-	500,000	-
25100	Servicio de Transporte	57,513	57,513		-	57,513	-	57,513	-
25300	Servicio de Imprenta, Publicaciones y Reproducciones	741,842	741,842		-	741,842	-	741,842	-
25400	Primas y Gastos de Seguro	461,990	461,990		-	461,990	-	461,990	-
25700	Servicio de Internet	108,000	108,000		28,520	108,000	-	79,480	26.4
26210	Viáticos Nacionales	548,460	548,460	109,215	183,153	439,245	19.9	365,307	33.4
27210	Tasas	350,000	350,000	9,500	12,100	340,500	2.7	337,900	3.5
29100	Ceremonial y Protocolo	1,296,910	1,296,910		-	1,296,910	-	1,296,910	-
30000	**MATERIALES Y SUMINISTROS**	**10,811,074**	**3,811,074**	**29,027**	**47,627**	**3,782,047**	**0.8**	**3,763,447**	**1.2**
31110	Productos Alimenticios Y Bebidas	406,740	406,740		-	406,740	-	406,740	-
32310	Prendas de Vestir	409,856	409,856		-	409,856	-	409,856	-
33100	Productos De Papel Y CartóN	3,832,063	832,063	-	-	832,063	-	832,063	-
35500	Tintas, Pinturas y Colorantes	199,080	199,080		-	199,080	-	199,080	-
35620	Diesel	342,440	342,440	29,027	47,627	313,413	8.5	294,813	13.9
39100	Elementos de Limpieza y Aseo Personal	200,000	200,000		-	200,000	-	200,000	-
39200	Utiles de Escritorio, Oficina y Enseñanza	300,000	300,000		-	300,000	-	300,000	-
39400	Utensilios de Cocina y Comedor	24,516	24,516		-	24,516	-	24,516	-
39600	Repuestos y Accesorios	5,096,379	1,096,379	-	-	1,096,379	-	1,096,379	-
40000	**BIENES CAPITALIZABLES**	**133,602,729**	**133,602,729**	**1,736,459**	**2,562,602**	**131,866,270**	**1.3**	**131,040,127**	**1.9**
42310	Equipo de Transporte Terrestre para Personas	2,000,000	2,000,000		-	2,000,000	-	2,000,000	-
42510	Equipo de Comunicación	4,213,597	4,213,597		-	4,213,597	-	4,213,597	-
42600	Equipos para Computación	2,573,347	2,573,347		-	2,573,347	-	2,573,347	-
45100	Aplicaciones Informáticas	3,725,500	3,725,500		-	3,725,500	-	3,725,500	-
47110	Construcciones y Mejoras de Bienes en Dominio Privado	1,819,152	1,819,152		-	1,819,152	-	1,819,152	-
47210	Construcciones y Mejoras de Bienes en Dominio Público	100,000,000	100,000,000		-	100,000,000	-	100,000,000	-
47220	Supervisión de Construcciones y Mejoras de Bienes en Dominio Público	19,271,133	19,271,133	1,736,459	2,562,602	17,534,674	9.0	16,708,531	13.3
	TOTAL	**183,805,602**	**183,805,602**	**7,846,309**	**14,802,377**	**175,959,293**	**4.3**	**169,003,225**	**1,188.7**

ANEXO N° 2
SECRETARÍA DE FINANZAS
ADMINISTRACIÓN PÚBLICA CENTRAL
INSTITUCIÓN 416: SECRETARÍA DE ESTADO EN LOS DESPACHOS DE DESARROLLO COMUNITARIO, AGUA Y SANEAMIENTO (SEDECOAS)
PRESUPUESTO DE EGRESOS POR PROGRAMA Y GRUPO DE GASTO
TERCER TRIMESTRE DE 2026
TOTAL FONDOS
(Cifras en Lempiras)

Programa	Grupo	Descripción	Presupuesto Aprobado	Presupuesto Vigente	Ejecutado III Trimestre	Ejecutado Acumulado	Variación Trimestral		Variación Acumulada	
							Vigente / Ejecutado	% de Ejecución	Vigente / Acumulado	% de Ejecución
1		**NOMBRE DEL PROGRAMA**	**60,348,184**	**60,348,184**	**3,026,807**	**29,599,583**	**57,321,377**	**5.0**	**30,748,601**	**49.0**
	10000	SERVICIOS PERSONALES	43,396,352	43,396,352	2,825,274	28,963,655	40,571,078	6.5	14,432,697	66.7
	20000	SERVICIOS NO PERSONALES	9,960,569	9,901,459	97,898	137,517	9,803,561	1.0	9,763,942	1.4
	30000	MATERIALES Y SUMINISTROS	202,241	261,351	103,635	109,389	157,716	39.7	151,962	41.9
	40000	BIENES CAPITALIZABLES	6,789,022	6,789,022	-	389,022	6,789,022	-	6,400,000	5.7
12		**NOMBRE DEL PROGRAMA**	**172,328,764**	**172,328,764**	**7,846,309**	**14,802,377**	**164,482,455**	**4.6**	**157,526,387**	**8.6**
	20000	SERVICIOS NO PERSONALES	34,735,752	41,735,752	6,080,822	12,192,148	35,654,930	14.6	29,543,604	29.2
	30000	MATERIALES Y SUMINISTROS	10,096,379	3,096,379	29,027	47,627	3,067,352	0.9	3,048,752	1.5
	40000	BIENES CAPITALIZABLES	127,496,633	127,496,633	1,736,459	2,562,602	125,760,174	1.4	124,934,031	2.0
14		**NOMBRE DEL PROGRAMA**	**11,476,838**	**11,476,838**	**-**	**-**	**11,476,838**	**-**	**11,476,838**	**-**
	20000	SERVICIOS NO PERSONALES	4,656,047	4,656,047		-	4,656,047	-	4,656,047	-
	30000	MATERIALES Y SUMINISTROS	714,695	714,695		-	714,695	-	714,695	-
	40000	BIENES CAPITALIZABLES	6,106,096	6,106,096		-	6,106,096	-	6,106,096	-
TOTAL			**244,153,786**	**244,153,786**	**10,873,116**	**44,401,960**	**233,280,670**	**4.5**	**199,751,826**	**18.2**

ANEXO No. 3
Secretaría de Finanzas
Subsecretaría de Crédito e Inversión Pública - Dirección General de Inversiones Públicas
INSTITUCIÓN 416: SECRETARÍA DE ESTADO EN LOS DESPACHOS DE DESARROLLO COMUNITARIO, AGUA Y SANEAMIENTO (SEDECOAS)
PLAN DE INVERSIÓN PÚBLICA, EJECUCIÓN FINANCIERA AL III TRIMESTRE, 2026
Cifras en Lempiras

No. Proy.	Nivel Inversión / Institución / Programa o Proyecto	Convenio	Presupuesto Aprobado			Presupuesto Vigente			Ejecutado III Trimestre				Ejecutado Anual (Devengado)				Compromiso Aprobado			
			Total Fondos Nacionales	Total Fondos Externos	Total General	Total Fondos Nacionales	Total Fondos Externos	Total General	Total Fondos Nacionales	Total Fondos Externos	Total General	% Ejecución	Total Fondos Nacionales	Total Fondos Externos	Total General	% Ejecución (Dev./Vig.)	Total Fondos Nacionales	Total Fondos Externos	Total General	% Compromiso (Comp./Vig
90	**1. Inversión Productiva**		**-**	**183,805,602**	**183,805,602**	**-**	**183,805,602**	**183,805,602**	**-**	**7,846,309**	**7,846,309**	**21.7%**	**-**	**14,802,377**	**14,802,377**	**44.6%**	**-**	**16,919,634**	**16,919,634**	**53.6%**
2	**0416 - Secretaría de Desarrollo Comunitario, Agua y Saneamiento**		**-**	**183,805,602**	**183,805,602**	**-**	**183,805,602**	**183,805,602**	**-**	**7,846,309**	**7,846,309**	**4.3%**	**-**	**14,802,377**	**14,802,377**	**8.1%**	**-**	**16,919,634**	**16,919,634**	**9.2%**
1	PROGRAMA DE AGUA Y SANEAMIENTO EN HONDURAS	BID5284/BL-HO	-	172,328,764	172,328,764	-	172,328,764	172,328,764	-	7,846,309	7,846,309	4.6%	-	14,802,377	14,802,377	8.6%	-	16,919,634	16,919,634	9.8%
	TOTAL - PROGRAMA DE AGUA Y SANEAMIENTO EN HONDURAS		**-**	**172,328,764**	**172,328,764**	**-**	**172,328,764**	**172,328,764**	**-**	**7,846,309**	**7,846,309**	**4.6%**	**-**	**14,802,377**	**14,802,377**	**8.6%**	**-**	**16,919,634**	**16,919,634**	**9.8%**
2	Programa para incrementar la resiliencia ante inundaciones del Valle de Sula en Honduras	5875/BL-HO	-	11,476,838	11,476,838	-	11,476,838	11,476,838	-	-	-	0.0%	-	-	-	0.0%	-	-	-	0.0%
	TOTAL - Programa para incrementar la resiliencia ante inundaciones del Valle de Sula en Honduras		**-**	**11,476,838**	**11,476,838**	**-**	**11,476,838**	**11,476,838**	**-**	**-**	**-**	**0.0%**	**-**	**-**	**-**	**0.0%**	**-**	**-**	**-**	**0.0%**
	2. Formación Bruta de Capital Fijo		**6,789,022**	**-**	**6,789,022**	**6,789,022**	**-**	**6,789,022**	**-**	**-**	**-**	**22.2%**	**389,022**	**-**	**389,022**	**58.9%**	**612,918**	**-**	**612,918**	**60.2%**
	0416 - Secretaría de Desarrollo Comunitario, Agua y Saneamiento		**6,789,022**	**-**	**6,789,022**	**6,789,022**	**-**	**6,789,022**	**-**	**-**	**-**	**0.0%**	**389,022**	**-**	**389,022**	**5.7%**	**612,918**	**-**	**612,918**	**9.0%**
	ACTIVIDADES CENTRALES		6,789,022	-	6,789,022	6,789,022	-	6,789,022	-	-	-	0.0%	389,022	-	389,022	5.7%	612,918	-	612,918	9.0%
	TOTAL - ACTIVIDADES CENTRALES		**6,789,022**	-	**6,789,022**	**6,789,022**	-	**6,789,022**	-	-	-	**0.0%**	**389,022**	-	**389,022**	**5.7%**	**612,918**	-	**612,918**	**9.0%**
	GESTION DE PROYECTOS NACIONALES		-	-	-	-	-	-	-	-	-	0.0%	-	-	-	0.0%	-	-	-	0.0%
	TOTAL - GESTION DE PROYECTOS NACIONALES		**-**	**-**	**-**	**-**	**-**	**-**	**-**	**-**	**-**	**0.0%**	**-**	**-**	**-**	**0.0%**	**-**	**-**	**-**	**0.0%**

ANEXO No.4
SECRETARÍA DE FINANZAS
Subsecretaría de Crédito e Inversión Pública - Dirección General de Inversión Pública
INSTITUCIÓN 416: SECRETARÍA DE ESTADO EN LOS DESPACHOS DE DESARROLLO COMUNITARIO, AGUA Y SANEAMIENTO (SEDECOAS)
PLAN DE INVERSIÓN PÚBLICA, EJECUCIÓN FÍSICA AL III TRIMESTRE, 2026

Institución/Proyecto	Metas Física	Unidad de Medida	Anual			III Trimestre 2026		
			Programación	Ejecución	% Ejecución	Programación	Ejecución	% Ejecución
0060 - Secretaría de Salud								
Apoyo al Sistema Integral de Protección Social (BID 5008/BL-HO)	Fortalecimiento de Servicios de Salud Materno Infantil	Informe	129	146	113%	41	41	100%
Construcción y equipamiento del Edificio Administrativo y del Laboratorio Nacional de Vigilancia (LNV) de la salud en Tegucigalpa, Francisco Morazán (Acuerdo Donación No 1660400)	Construido el edificio administrativo y del laboratorio con equipo tecnológico y de oficina para el año 2025	Informe de ejecución	1	0	0%	0	0	0%
	Adquirido mobiliario, equipo tecnológico, y terrestre para el año 2025	Equipo	1	0	0%	1	0	0%
	Adquirido, instalado el equipo para el Laboratorio Nacional de Vigilancia (LNV) de Salud	Equipo	1	0	0%	0	0	0%
Programa de construcción y equipamiento de 3 hospitales (Tegucigalpa, San Pedro Sula y Roatán) para el Fortalecimiento de la Red Hospitalaria en Honduras (BID 5790/BL-HO)	Construcción y supervisión de la obra del Hospital general de Roatán	Informe técnico	15	17	113%	8	8	100%
	Construcción y supervisión de la obra del Hospital de especialidades (trauma) en la ciudad de Tegucigalpa	Informe técnico	1	0	0%	0	0	0%
	Construcción y supervisión de la obra del Hospital de especialidades (trauma) en la ciudad de San Pedro Sula	Informe	1	0	0%	0	0	0%
	Formación y educación continua en especialidades médicas del personal hospitalario para la puesta en marcha de los tres hospitales	Informe	55	0	0%	15	0	0%
	Reorganizar y fortalecer la red de servicio del área de influencia y servicio prehospitalario de emergencia de los tres hospitales	Informe	7	0	0%	1	0	0%
	Procesos administrativos y auditados los fondos para el 2025	Informe	158	133	84%	52	52	100%
Programa de diseño, construcción y equipamiento del nuevo Hospital en las ciudades de Choluteca y Tocoa como apoyo a la Red Hospitalaria de la República de Honduras (BCIE-2329)	Diseñado, Construido y Supervisado el Nuevo Hospital General de Choluteca.	Informe de obra	21	8	38%	6	5	83%
	Diseñado, Construido y Supervisado el Nuevo Hospital Básico de Tocoa	Informe de obra	19	6	32%	6	3	50%
	Fortalecidas las capacidades de la SESAL para la administración de los hospitales	Informe	17	0	0%	8	0	0%

ANEXO No.4
SECRETARÍA DE FINANZAS
Subsecretaría de Crédito e Inversión Pública - Dirección General de Inversión Pública
INSTITUCIÓN 416: SECRETARÍA DE ESTADO EN LOS DESPACHOS DE DESARROLLO COMUNITARIO, AGUA Y SANEAMIENTO (SEDECOAS)
PLAN DE INVERSIÓN PÚBLICA, EJECUCIÓN FÍSICA AL III TRIMESTRE, 2026

	Realizada la gestión de gastos administración del proyecto	Informe	75	64	85%	18	24	133%
Proyecto Servicios Esenciales de salud y preparación ante emergencias (RESHAPE) (TF01861)	Fortalecido el sistema de cadena de frío y realizada la jornadas de vacunación masivas a nivel nacional.	Informe	9	0	0%	0	0	0%
	Fortalecido el Sistema del Vigilancia de la Salud y laboratorio de virología nacional	Informe	1	0	0%	1	0	0%
	Realizado el Monitoreo, evaluación y auditoría del proyecto	Informe	6	0	0%	0	0	0%
	Fortalecido el sistema del Servicios de Materno Infantil (SMI)	Informe	1	0	0%	0	0	0%
	Fortalecido el Servicio de Salud Sexual y Reproductiva (SSR) para los adolescentes.	Informe	1	0	0%	0	0	0%
	Fortalecidas las jornadas de vacunación masivas a nivel nacional.	Informe	1	0	0%	0	0	0%
	Fortalecido el Sistema Digital de Registro Nominal de Vacunas (SDV).	Informe	1	0	0%	0	0	0%
	Realizado el Monitoreo, evaluación y auditoría del proyecto	Informe	1	0	0%	0	0	0%
Proyecto Honduras Iniciativa Regional de Eliminación de la Malaria (IREM en Mesoamérica y República Dominicana) (GRT/MM-17339-40-HO)	Fortalecer la calidad de los servicios de diagnóstico, tratamiento, investigación y respuesta de los casos de malaria .	Informe	4	1	25%	1	1	100%
	Fortalecer la vigilancia epidemiológica entomológica y parasitológica de malaria	Informe	3	2	67%	1	1	100%
	Fortalecida la conducción técnica y financiera del proyecto.	Informe	3	1	33%	1	1	100%
Respuesta inmediata de salud pública para contener y controlar el coronavirus (COVID-19) y mitigar su efecto en la prestación de servicios en Honduras (RISP-HO-2) (BID 4713/BL-HO)	Realizada la adecuación y equipamiento del centro de datos de la SESAL	Equipo	1	0	0%	1	0	0%
	Adquiridos generadores eléctricos para 5 hospitales	Equipo	1	0	0%	1	0	0%
	Reemplazo de la subestación eléctrica del bloque médico quirúrgico del Hospital Escuela y adquirido el equipo no médico para salas neonatales de 5 hospitales	Equipo	601	596	99%	5	0	0%

ANEXO No.4
SECRETARÍA DE FINANZAS
Subsecretaría de Crédito e Inversión Pública - Dirección General de Inversión Pública
INSTITUCIÓN 416: SECRETARÍA DE ESTADO EN LOS DESPACHOS DE DESARROLLO COMUNITARIO, AGUA Y SANEAMIENTO (SEDECOAS)
PLAN DE INVERSIÓN PÚBLICA, EJECUCIÓN FÍSICA AL III TRIMESTRE, 2026

	Realizadas las gestiones administrativas y auditados los fondos para el 2025	Informe	80	10	13%	18	19	106%