SECRETARÍA
DE FINANZAS

Informe de Seguimiento y Evaluación de la Ejecución Presupuestaria Física y Financiera al Tercer Trimestre 2026

500 Instituto Nacional Agrario
(INA)

SEGUIMIENTO Y EVALUACIÓN DE LA GESTIÓN PRESUPUESTARIA TERCER TRIMESTRE 2026

500: INSTITUTO NACIONAL AGRARIO (INA)

I. ANTECEDENTES

La Secretaría de Estado en el Despacho de Finanzas realiza el Informe de la Ejecución del Presupuesto de Ingresos y Egresos, con base a los artículos 45 y 46 Capítulo VII "Del Seguimiento y Evaluación de la Ejecución Presupuestaria" del Decreto Legislativo No.83-2004, contentivo de la Ley Orgánica del Presupuesto, Acuerdo No. 1341 de la Secretaría de Finanzas, publicado en el Diario Oficial La Gaceta el 12 de febrero 2009, que aprueba las Normas Técnicas del Subsistema de Presupuesto y Artículo 209 Capítulo VI "Monitoreo, Seguimiento y Evaluación" del Decreto Legislativo No. 62-2026 publicado en el diario oficial La Gaceta el 23 de abril 2026, correspondiente a la Ley Anual del Presupuesto, Ejercicio Fiscal 2026 y sus Disposiciones Generales, Aprobadas por el Congreso Nacional.

a. Autoridad Legislativa

Según la Ley de Reforma Agraria, el Instituto Nacional Agrario fue creado como entidad autónoma a través del Decreto No. 69, de fecha 6 de marzo de 1961. La Ley de Reforma Agraria (Artículo 131 del Decreto Ley No. 170), estipula que el INA es una entidad semiautónoma del Estado, tiene rango constitucional (Artículo 344 al 350) como organismo ejecutor de la Política Agraria del Estado y la aplicación del proceso de reforma agraria.

b. Misión

Ejecutar la política agraria del país, facilitando el acceso a la tierra y asistencia técnica a las familias campesinas, pueblos indígenas y afrohondureños, fortaleciendo el funcionamiento de sus unidades productivas en aspectos organizativos, administrativos y productivos; que aporte a la seguridad alimentaria, al incremento de ingresos, reducción de la pobreza y la violencia social en el campo.

c. Funciones:

Conforme a lo estipulado en el Decreto de Creación, el INA tiene como principales funciones las siguientes:

1. Planificar, programar y llevar a la práctica la política de reforma agraria.
2. Conocer y resolver todo lo relacionado con la tenencia, explotación, expropiación, recuperación y distribución de la tierra destinada a la reforma agraria.
3. Organizar y administrar un registro agrario.
4. Gestionar y administrar los recursos internos y externos indispensables para la ejecución de la reforma agraria.
5. Promover el mejoramiento económico, social, cultural y técnico de los campesinos.
6. Crear una conciencia nacional favorable a la reforma agraria, mediante la difusión y promoción de sus principios y realizaciones.
7. Ejercer los derechos y acciones que correspondan al Estado en relación con las tierras nacionales y ejidales susceptibles de uso agrícola y ganadero.
8. Resolver sobre las denuncias o quejas presentadas en contra de los funcionarios y empleados encargados de realizar la reforma agraria y hacer las consignaciones correspondientes en su caso.

II. RESUMEN DE LA COMPOSICIÓN DEL PRESUPUESTO VIGENTE

El presente Informe contiene el análisis del Presupuesto de Ingresos y Egresos del Instituto Nacional Agrario (INA) correspondiente al tercer trimestre de 2026.

El INA cuenta con un presupuesto aprobado de Seiscientos Noventa y Seis Millones Ciento Noventa y Nueve Mil Noventa y Dos Lempiras Exactos (696,199,092 Lempiras) representando el 0.15% del Presupuesto General de Ingresos y Egresos de la República y de las Instituciones Descentralizadas, que asciende a Cuatrocientos Cuarenta y Cuatro Mil Trescientos Treinta y Cinco Millones Ochocientos Diez Mil Novecientos Cuarenta y Siete Lempiras Exactos (444,335,810,947 Lempiras).

La siguiente sección del informe provee un análisis de la composición del presupuesto vigente:

a. Fuente de Presupuesto Vigente

El presupuesto vigente del INA asciende a (696,199,092 Lempiras) Lempiras, este presupuesto está constituido 91.5% (637,197,182 Lempiras) por fuentes del Tesoro Nacional, como principal fuente de financiamiento del Instituto; el restante 8.5% (59,001,910 Lempiras) corresponde a recursos propios generados por el proceso de titulación de tierras, remanentes de años anteriores y otros servicios que presta el instituto.

b. Presupuesto Vigente por Grupo

Como se muestra en la gráfica siguiente, el Grupo del Gasto con mayor representatividad en el presupuesto vigente son los Servicios Personales con un 51.0% (354,870,814 Lempiras), correspondiendo a las asignaciones para el pago de planilla de su planta laboral, colaterales, aportes patronales, para desarrollar la actividad principal del Instituto como ser la titulación de tierras y la reconversión empresarial y lo correspondiente a erogaciones para pago de retribuciones extraordinarias, asistencia social al personal y beneficios y compensaciones laborales.

A continuación, observamos el comportamiento de los grupos del gasto en el siguiente gráfico:

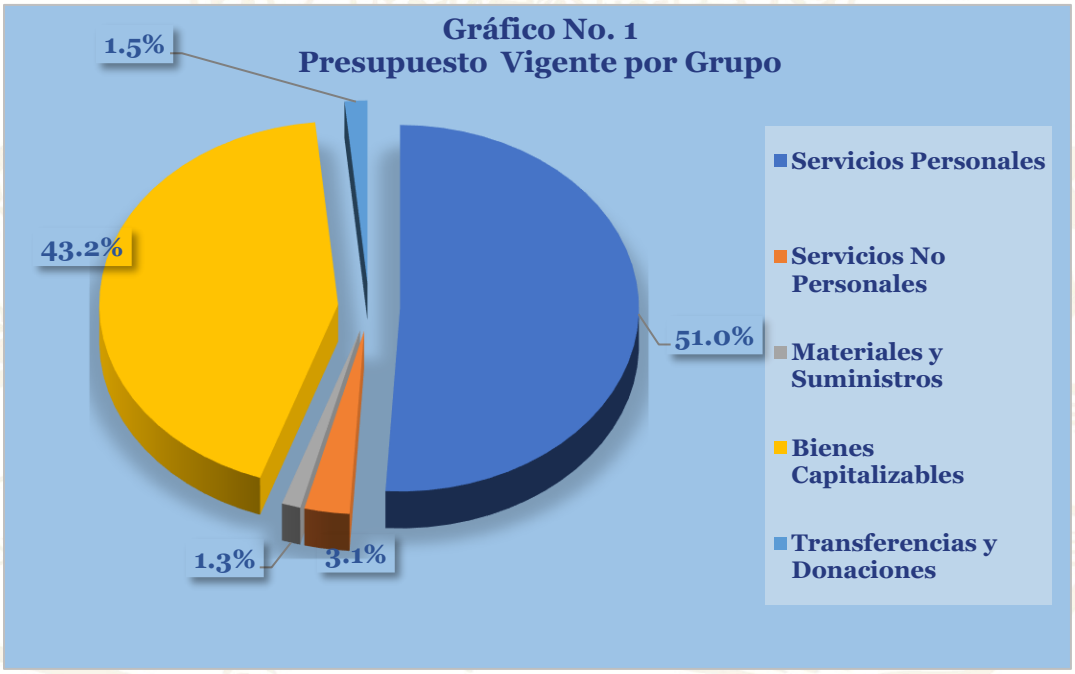

c. Gasto por Grupo Ejecutado 2024-2025-Vigente 2026

La gráfica siguiente muestra la distribución del gasto por grupo, el presupuesto ejecutado 2025 es mayor en un 26.3% (120,154,305 Lempiras), con relación al ejecutado en el 2024 producto del pago de prestaciones laborales a personal con edad de jubilación y por terminación de su relación laboral con el Instituto, sumado a esto los incrementos salariales otorgados en 2025 en cumplimiento al contrato colectivo del personal del instituto y una mayor ejecución en la adquisición de predios y solares. Al comparar el vigente 2026 observamos que es menor en 14.5% (100,637,969 Lempiras), con relación a la cifra ejecutada en el 2025; situación que obedece a que en las asignaciones de los grupos del gasto de Servicios Personales y Servicios No Personales registran disminuciones en sus asignaciones.

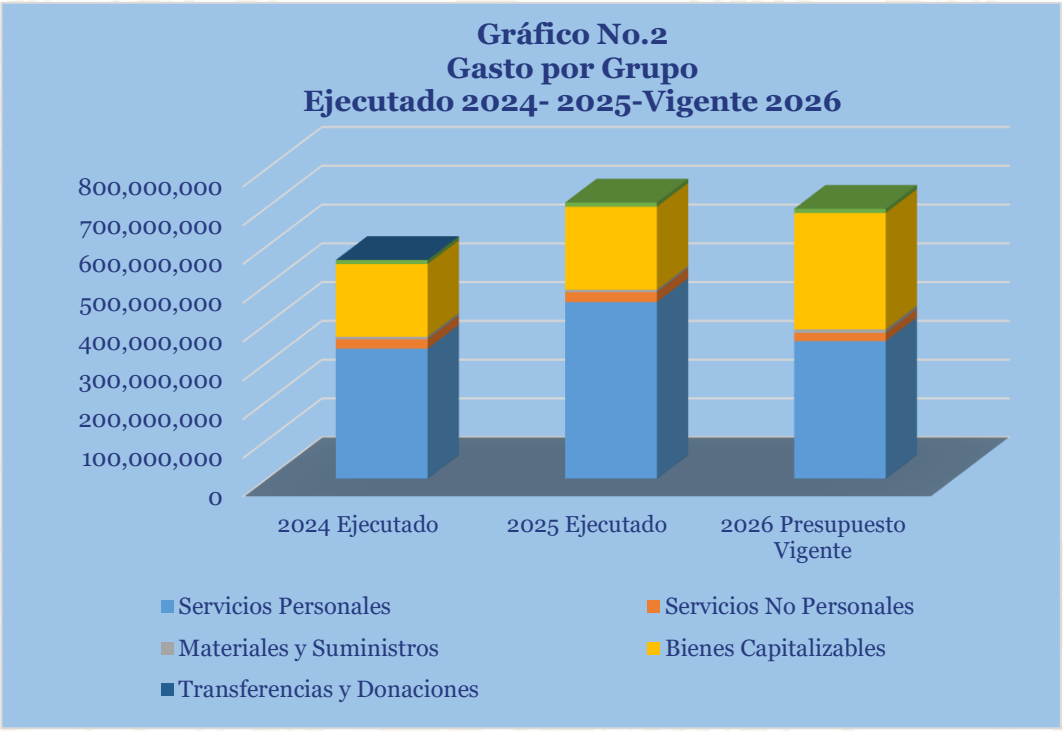

d. Presupuesto Vigente por Programa

El presupuesto vigente a nivel de programas se muestra en la siguiente gráfica, donde la mayor asignación se encuentra en el programa 11 Titulación de Tierras, con un monto de 433,094,527 Lempiras asignación para la consecución del fin primordial del instituto, seguido del programa 12 Reconversión Empresarial, con una asignación de

145,805,454 Lempiras orientados la asistencia técnica a las empresas campesinas, indígenas y afro-hondureñas; programa 01 Actividades Centrales como apoyo a la consecución de los objetivos institucionales con una asignación de 117,279,111 Lempiras; y finalmente para el Programa 99 Transferencias un monto de 20,000 Lempiras, la cual es orientada en su totalidad al Instituto Hondureño para la Prevención del Alcoholismo, Drogadicción y Farmacodependencia (IHADFA). La distribución del presupuesto vigente por programas se refleja de la siguiente forma:

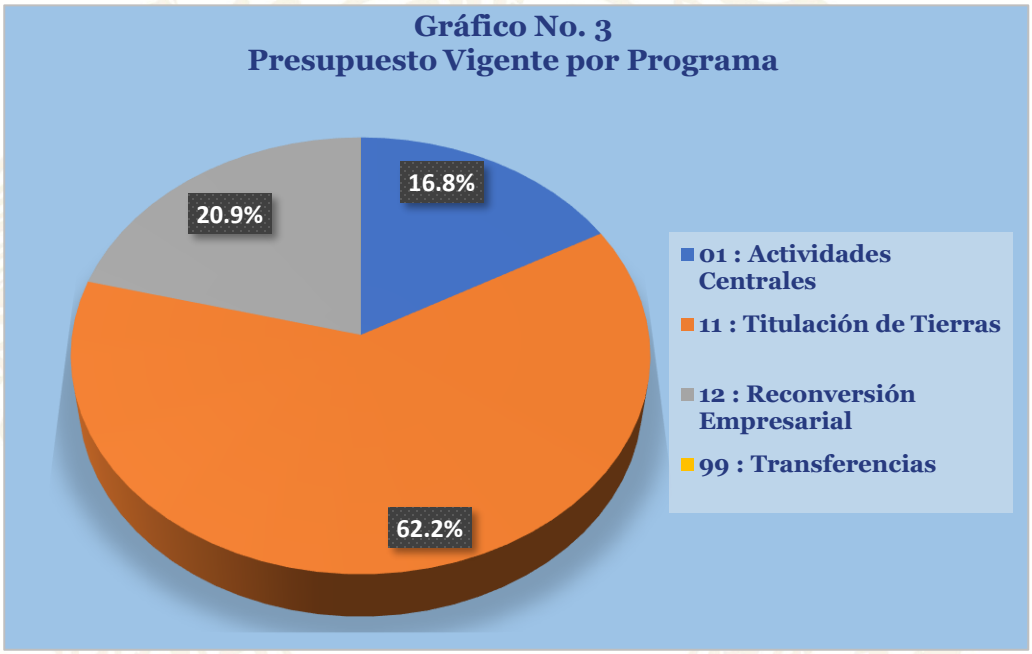

e. Gasto por Programa Ejecutado 2024-2025-Vigente 2026

La gráfica siguiente muestra el total de gastos por programa durante los últimos tres años comparado con el presupuesto vigente del presente año. Se observa que en el presupuesto vigente 2026, con relación al ejecutado del año anterior, muestra un incremento de 19.6%, esencialmente en el programa de Titulación de Tierras, con una asignación vigente de 406,544,522 Lempiras, monto mayor en un 16.9% (58,639,418 Lempiras) con relación al presupuesto ejecutado 2025 del programa, obedeciendo a una mayor asignación para la adquisición de tierras, y en el programa Reconversión Empresarial, con una asignación vigente de 149,055,457 Lempiras, monto menor en 11.9% (20,106.592 Lempiras) en relación al presupuesto ejecutado en 2025.

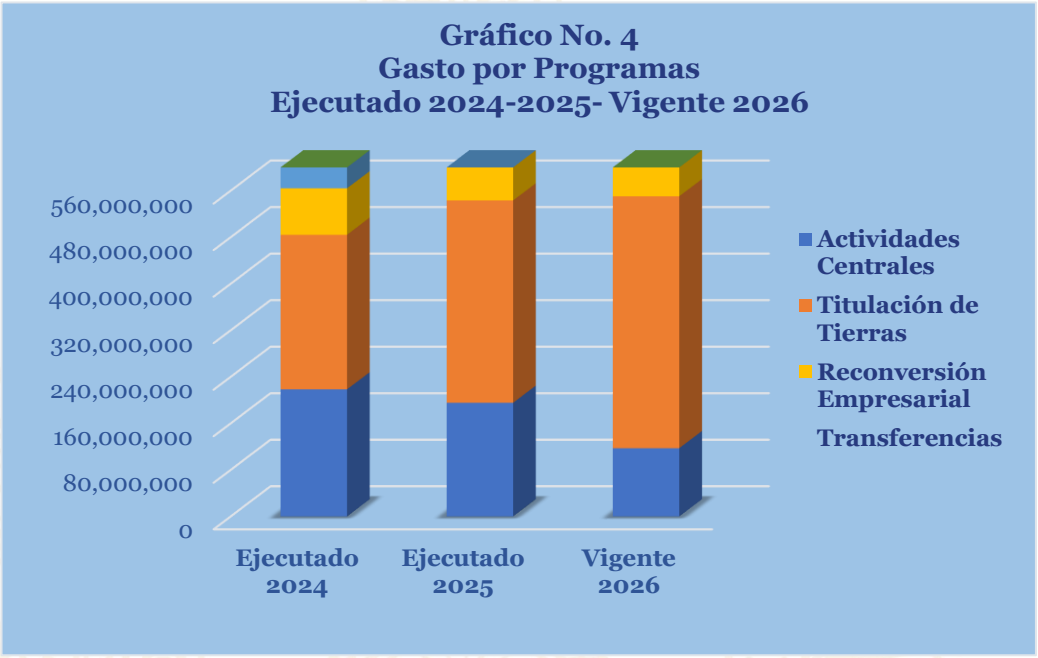

III. ANÁLISIS DE LA EJECUCIÓN PRESUPUESTARIA

a. Asuntos Relevantes

En el tercer trimestre 2026 el Instituto Nacional Agrario no presenta asuntos relevantes de índole presupuestario.

Análisis de los Objetivos

El INA cuenta con dos (2) objetivos estratégicos de los cuales se derivan dos (2) objetivos operativos que se describen a continuación:

1. Emitir y entregar títulos definitivos de propiedad en dominio pleno a familias campesinas, pueblos indígenas y afrohondureñas, a fin de brindar seguridad jurídica de la tierra en posesión.

2. Brindar asistencia técnica a las empresas de familias campesinas, pueblos indígenas y afrohondureñas, para dar sostenibilidad y ampliar sus esquemas productivos.

b. Análisis de los Ingresos

El presupuesto de ingresos vigente del INA asciende a un total de 696,199,092 Lempiras, donde el 91.5% corresponde a fondos nacionales provenientes de las Transferencias Corrientes y de Capital de la Administración Central y 8.5% de fondos propios percibidos bajo el concepto de la recuperación del proceso de titulación de tierras y otros servicios.

Cuadro No. 1
Ingresos por tipo de Rubro
(cifras en Lempiras)

Descripción	Aprobado	Vigente	Recaudación del III Trimestre	Recaudación Acumulada	% Trimestre	% Acumulado
INGRESOS CORRIENTES	**337,828,385**	**337,828,385**	**104,283,763**	**263,092,859**	**30.9**	**77.9**
Venta de Bienes y Servicios	59,001,910	59,001,910	25,720,766	71,749,593	**43.6**	**121.6**
Transferencias y Donaciones Corrientes	337,828,385	337,828,385	104,283,763	263,092,859	30.9	77.9
RECURSOS DE CAPITAL	**299,368,797**	**299,368,797**	**299,368,797**	**107,747,519**	**100.0**	**36.0**
Transferencias y Donaciones de Capital	299,368,797	299,368,797	299,368,797	107,747,519	100.0	36.0
Totales	**637,197,182**	**637,197,182**	**403,652,560**	**370,840,378**	**63.3**	**58.2**

Observaciones sobre Ejecución Trimestral

La recaudación de ingresos del INA durante el tercer trimestre asciende a 403,652,560 Lempiras equivalente a 63.3% con relación a su presupuesto vigente, en detalle se observa que los rubros más representativos en cuanto a recaudación son las Transferencias Corrientes y de Capital procedentes de la Administración Central y en menor porcentaje los ingresos de Operación generados por la institución por Venta de Otros Servicios como ser Constancias y Mediciones solicitadas por particulares.

Observaciones sobre Ejecución Acumulada

La recaudación acumulada al trimestre del INA asciende a 370,840,378 Lempiras equivalente al 58.2% de recaudación, respecto al vigente conforme a la programación de recaudación institucional, recursos registrados principalmente por las Transferencias Corrientes y de Capital de la Administración Central.

Respuesta de la Institución

No se requiere respuesta por parte de la institución.

d. Análisis de los Gastos

1. Gastos por Grupo

La clasificación por objeto del gasto se conceptúa como una ordenación sistemática y homogénea de los bienes, servicios y las transferencias que el Sector Público aplica en el desarrollo de su gestión. Lo anterior permite identificar claramente y con transparencia los bienes y servicios que se adquieren, así como las transferencias que se ejecutan.

La tabla abajo brinda un resumen de los gastos por grupo total fuentes. Para más detalles a nivel de Fuentes Nacionales ver Anexo 2.1 Objetiva Clasificación del Gasto por Objeto Tesoro Nacional y anexo 2.2 Objetiva Clasificación del Gasto por Objeto Fondos Propios.

Cuadro No. 2
Ejecución de Egresos por Grupo de Gasto
(Cifras en Lempiras)

Grupo	Aprobado	Vigente	Ejecutado del III Trimestre	Ejecutado Acumulado	Disponible	% Trim	% Acum
Servicios Personales	339,870,814	354,870,814	98,786,388	279,083,038	75,787,776	27.8	78.6
Servicios No Personales	21,546,735	21,241,235	7,388,791	14,753,763	6,487,472	34.8	69.5
Materiales y Suministros	8,549,506	8,855,006	2,557,686	5,796,573	3,058,433	28.9	65.5
Bienes Capitalizables	300,525,797	300,525,797	2,464,089	105,798,736	194,727,061	0.8	35.2
Transferencias y Donaciones	10,706,240	10,706,240	4,355,000	7,021,250	3,684,990	40.7	65.6
Activos Financieros	15,000,000	0	0	0	0	0.0	0.0
Total	**696,199,092**	**696,199,092**	**115,551,954**	**412,453,360**	**283,745,732**	**16.6**	**59.2**

Observaciones sobre Ejecución Trimestral

Los gastos ejecutados por el INA en el tercer trimestre ascienden a 115,551,954 Lempiras equivalente al 16.6% de su presupuesto vigente, correspondiendo a las erogaciones del gasto más representativas se encuentran concentradas en el grupo del gasto **Servicios Personales**, mismos que representan el 85.5% del gasto total del trimestre y 27.8% con relación al presupuesto vigente, gasto orientado al pago de sueldos y salarios, colaterales, aportes patronales de su planta laboral, así como pago de contratos especiales, horas extraordinarias, gastos de representación y beneficios de contrato colectivo y compensaciones por pago de prestaciones laborales a personal cancelado; seguido del grupo del gasto **Servicios No Personales** registrando un 6.4% del total del gasto realizado y

34.8% del presupuesto vigente, siendo las erogaciones más relevantes en cuanto a ejecución los viáticos nacionales, mantenimiento, reparación de equipos de tracción y elevación, mantenimiento, reparación de equipo de oficina y muebles, alquiler de edificios, viviendas y locales, servicio de transporte y servicio de vigilancia; el grupo del gasto **Materiales y Suministros** representa un 2.2% del total ejecutado y 28.9% con relación al presupuesto vigente monto destinado a las diversas adquisiciones de suministros necesarias para el normal funcionamiento institucional, las **Transferencias y Donaciones** con una ejecución de 3.8% del total ejecutado en el trimestre y 40.7% con relación a la cifra vigente de este grupo del gasto, correspondiendo a transferencias a instituciones sin fines de lucro (Empresas Campesinas) como parte del programa de Reconversión Empresarial que maneja el Instituto, y los **Bienes Capitalizables** los que representan un 2.1% del total ejecutado en el trimestre y 0.8% con relación al presupuesto vigente donde la mayor ejecución se da en la asignación de equipos de computación 1,010,947 Lempiras, la adquisición de tierras, predios y solares con 763,477 Lempiras, las referidas asignaciones contribuyen en gran medida a la consecución de objetivos institucionales.

Observaciones sobre Ejecución Acumulada

Al cierre del tercer trimestre, la ejecución acumulada del INA asciende a 412,453,359 Lempiras, lo que representa el 59.2% donde la mayor proporción del gasto ejecutado se concentra en el grupo de Servicios personales, principalmente a las erogaciones destinadas al pago de sueldos y salarios, colaterales y aportes patronales del personal permanente, y Bienes Capitalizables para la adquisición de tierras conforme a la programación institucional.

Respuesta de la Institución

No se requiere respuesta por parte de la institución.

2. Gastos por Programa

Esta sección brinda una descripción general del desempeño financiero de cada programa para el trimestre, así como también a la fecha. Algunos programas administrativos no tienen productos identificados. La información financiera de estos programas ha sido consolidada. Para información detallada ver Anexo No.3.

a. Programas Administrativos (001-Actividades Centrales / 99 Transferencias)

Programa 01: Actividades Centrales

Este programa cuenta con un presupuesto vigente de 117,279,111 Lempiras, orientados al desarrollo de actividades de dirección y coordinación en función de la administración institucional y apoyo a los procesos administrativos, que garanticen el desarrollo de los resultados propuestos en los demás programas operativos de la institución. La información financiera de los programas ha sido consolidada para ver su información detallada. (Ver Anexo 3 ejecución por Programa y Grupo de Gasto).

Cuadro No. 3
Ejecución de Egresos por Programas Administrativos
(Cifras en Lempiras)

Aprobado	Vigente	Ejecutado del III Trimestre	Ejecutado Acumulado	Disponible	% del Trimestre	% Acumulado
117,279,111	117,279,111	35,715,110	93,457,470	23,821,641	30.5	79.7

Observaciones sobre Ejecución Trimestral

El presupuesto del programa 01 Actividades Centrales, muestra una ejecución de 35,715,110 Lempiras que representan el 28.7% del total ejecutado en el trimestre, de los cuales el grupo del gasto de mayor incidencia lo constituye el de Servicios Personales con un porcentaje de ejecución del 86.7% (101,716,382 Lempiras) del total devengado durante el trimestre del programa.

Observaciones sobre Ejecución Acumulada

La ejecución acumulada al tercer trimestre es del 79.7% de recaudación respecto al vigente, conforme a la programación institucional.

Respuesta de la Institución

No se requiere respuesta de la institución.

Modificaciones presupuestarias relevantes del programa

Durante el tercer trimestre se realizaron tres (3) modificaciones presupuestarias: Que comprende traslados internos entre objetos del grupo de gastos Servicios No Personales y Materiales y Suministros, aprobados por el Consejo Directivo.

Programa 99: Transferencias

Este programa está orientado a cumplir con la trasferencia que por ley se realiza al IHADFA. (Ver Anexo 3 ejecución por Programa y Grupo de Gasto).

Cuadro No. 4
Ejecución de Egresos por Programas Administrativos
(Cifras en Lempiras)

Aprobado	Vigente	Ejecutado del III Trimestre	Ejecutado Acumulado	Disponible	% del Trimestre	% Acumulado
20,000	20,000	20,000	0	0	100.0	0.0

Observaciones sobre Ejecución Trimestral

En el tercer trimestre el programa de Transferencias presenta ejecución del 100.0% orientados a la transferencia que por ley se le otorga al Instituto Hondureño para la Prevención y Tratamiento del Alcoholismo, Drogadicción y Farmacodependencia (IHADFA).

Observaciones sobre Ejecución Acumulada

No se registra ejecución acumulada al tercer trimestre; sin embargo, se ejecutó la totalidad del presupuesto asignado, mediante la transferencia de los recursos al Instituto Hondureño para la Prevención y Tratamiento del Alcoholismo, Drogadicción y Farmacodependencia (IHADFA).

Respuesta de la Institución

No se requiere respuesta por parte de la institución.

b. Programas Operativos

Programa 11: Titulación de Tierras.

Programa orientado al acceso a la tierra al sector campesino, comunidades indígenas y afrodescendientes, a fin de alcanzar el producto final definido para este programa, con un presupuesto vigente de 433,094,527 Lempiras realizándose una ejecución de 8.1% (34,761,455 Lempiras) que permitieron el accionar para brindar el acceso a la tierra. (ver anexo 3 Ejecución por Programa y Grupo de Gasto).

Cuadro No. 5
Ejecución de Egresos por Programa
(Cifras en Lempiras)

Información Financiera						
Aprobado	Vigente	Ejecutado del III Trimestre	Ejecutado Acumulado	Disponible	% del Trimestre	% Acumulado
433,094,527	433,094,527	34,761,455	213,274,695	219,819,832	8.0	49.2

Información Fisica			
Descripción del Producto	Titulos de Dominio Pleno emitido enviado al IP para su inscripción a favor de familias campesinas, pueblos indigenas y afrohondureñas.	Unidad de Medida del Producto	Titulo de Propiedad

Trimestral					
Programado		Ejecutado		% Ejecutado	
Cantidad	Asignación Presupuestaria	Cantidad	Asignación Presupuestaria	Cantidad	Asignación Presupuestaria
6,320	85,947,156	5,790	34,761,455	91.6	40.4

Anual					
Programado		Ejecutado		% Ejecutado	
Cantidad	Asignación Presupuestaria	Cantidad	Asignación Presupuestaria	Cantidad	Asignación Presupuestaria
11,827	433,094,527	8,359	213,274,695	70.7	49.2

Observaciones sobre Ejecución Trimestral

La asignación financiera del programa operativo 11 "Titulación de Tierras" muestra una ejecución en el tercer trimestre de 34,761,455 Lempiras representando un 15.6% con relación a la cifra del presupuesto vigente; donde el 32.7% del total corresponde a la ejecución de Servicios Personales correspondiendo a erogaciones por el personal bajo este programa operativo, seguido de los Bienes Capitalizables orientados a la adquisición de tierras, predios y solares con el 31.3%. En cuanto a las metas físicas, se registra un alcance del 92.0% por la entrega de 5,790 Títulos de los 6,320 programados.

Observaciones sobre Ejecución Acumulada

Al cierre del tercer trimestre, la ejecución acumulada del INA asciende a 213,274,695 Lempiras, lo que representa el 49.2% donde la mayor proporción del gasto ejecutado se concentra en el grupo de gasto Servicios Personales, principalmente a las erogaciones destinadas al pago de sueldos y salarios, colaterales y aportes patronales del personal permanente. En cuanto a las metas físicas acumuladas, se registra un alcance del 49.2% por la entrega de 8,359 Títulos de los 11,827 programados

Respuesta de la Institución

No requiere respuesta de la Institución

Modificaciones presupuestarias relevantes del programa

En el tercer trimestre no se realizó modificaciones en el programa 11 Titulación de Tierras.

Programa 12: Reconversión Empresarial

El Programa 12 "Reconversión Empresarial" que permite el accionar institucional para brindar asistencia a las empresas y productores campesinos, pueblos autóctonos y afrodescendientes por los técnicos ubicados en las 9 oficinas regionales agrarias y 8 oficinas sectoriales en funcionamiento. (ver anexo 3 Ejecución por Programa y Grupo de Gasto).

Cuadro No. 6
Ejecución de Egresos por Programa
(Cifras en Lempiras)

Información Financiera						
Aprobado	Vigente	Ejecutado del III Trimestre	Ejecutado Acumulado	Disponible	% del Trimestre	% Acumulado
145,805,454	145,805,454	45,075,390	105,701,194	40,104,260	30.9	72.5

Información Fisica			
Descripción del Producto	Empresas Campesinas, pueblos indigenas y afrohondureños asistidas técnicamente en aspectos organizativos, productivos y desarrollo empresarial.	Unidad de Medida del Producto	Empresa

Trimestral					
Programado		Ejecutado		% Ejecutado	
Cantidad	Asignación Presupuestaria	Cantidad	Asignación Presupuestaria	Cantidad	Asignación Presupuestaria
182	41,177,225	191	45,075,390	104.9	109.5

Anual					
Programado		Ejecutado		% Ejecutado	
Cantidad	Asignación Presupuestaria	Cantidad	Asignación Presupuestaria	Cantidad	Asignación Presupuestaria
657	145,805,454	585	105,701,194	89.0	72.5

Observaciones sobre Ejecución Trimestral

En el trimestre la asignación financiera muestra una ejecución de 30.9% (45,075,390 Lempiras), con relación a la cifra programada para el período, obedeciendo principalmente a que el grupo de gasto Servicios Personales del programa es el de mayor asignación presupuestaria y en el trimestre ha realizado un 77.3% (29,654,640 Lempiras) del presupuesto ejecutado. En cuanto a las metas físicas, se registra una sobre ejecución de un 9.2% por la entrega de 191 asistencia a empresas campesinas de las 182 programados.

Observaciones sobre Ejecución Acumulada

Al cierre del tercer trimestre, la ejecución acumulada del programa asciende a 105,701,194 Lempiras, lo que representa el 72.5% donde la mayor proporción del gasto ejecutado se concentra en el grupo de gasto Servicios Personales, principalmente a las erogaciones destinadas al pago de sueldos y salarios, colaterales y aportes patronales del personal

permanente. En cuanto a las metas físicas, se registra un alcance de un 72.5% por la entrega de 585 asistencia a empresas campesinas.

Respuesta de la Institución

No se requiere respuesta por parte de la institución.

Modificaciones presupuestarias relevantes del programa

En el tercer trimestre no se realizó modificaciones en el Programa 12 Reconversión Empresarial.

IV. RECOMENDACIONES

- La Institución debe continuar con la aplicación de la normativa vigente para la ejecución del presupuesto contenida en la Ley Orgánica del Presupuesto, Normas Técnicas del Subsistema de Presupuesto y de las Disposiciones Generales del Presupuesto y su Reglamento.

- Dar cumplimiento en tiempo y forma con lo establecido en el Artículo 209 de las Disposiciones Generales del Presupuesto Vigentes a fin de que remitan a la Secretaría de Estado en el Despacho de Finanzas dentro de los primeros 15 días hábiles del mes siguiente de finalizado el trimestre, un informe en formato digital con la ejecución física y financiera del Plan Operativo Anual del Presupuesto.

V. ANEXOS

1. Clasificación de los Recursos por Rubro.
2. Clasificación del Objeto Específico del Gasto

2.1 Objetiva Clasificación del Gasto por Objeto Tesoro Nacional.

2.2 Objetiva Clasificación del Gasto por Objeto Recursos Propios.

3. Gasto por Programa y Grupo.
4. Modificaciones presupuestarias.

ANEXO No. 1
SECRETARIA DE FINANZAS
ADMINISTRACIÓN PÚBLICA DESCENTRALIZADA
INSTITUCIÓN: 500 INSTITUTO NACIONAL AGRARIO (INA)
CLASIFICACIÓN DE LOS INGRESOS POR RUBROS
TERCER TRIMESTRE 2026
FONDOS TOTALES
(Cifras en Lempiras)

Rubro	Descripción	Aprobado	Vigente	Recaudado III Trimestre	Recaudado Acumulado	Variación Trimestral		Variación Acumulada	
						Vig - Recaudado	% de Ejecución	Vig- Rec Acumulado	% de Ejecución
10000	**INGRESOS CORRIENTES**	**396,830,295**	**396,830,295**	**130,004,529**	**334,842,452**	**266,825,766**	**32.8**	**61,987,843**	**84.4**
15000	VENTAS DE BIENES Y SERVICIOS DEL GOBIERNO GENERAL	59,001,910	59,001,910	25,720,766	71,749,593	33,281,144	43.6	-12,747,683	121.6
15100	VENTA DE BIENES	59,001,910	59,001,910	25,720,766	71,749,593	33,281,144	43.6	-12,747,683	121.6
15199	Venta de Bienes Varios	59,001,910	59,001,910	25,720,766	71,749,593	33,281,144	43.6	-12,747,683	121.6
18000	**TRANSFERENCIAS Y DONACIONES CORRIENTES A INSTITUCIONES DEL SECTOR PUBLICO**	**337,828,385**	**337,828,385**	**104,283,763**	**263,092,859**	**233,544,622**	**30.9**	**74,735,526**	**77.9**
18100	TRANSFERENCIAS CORRIENTES DEL GOBIERNO GENERAL	337,828,385	337,828,385	104,283,763	263,092,859	233,544,622	30.9	74,735,526	77.9
18101	Transferencias Corrientes de la Administración Central	337,828,385	337,828,385	104,283,763	263,092,859	233,544,622	30.9	74,735,526	77.9
22000	**TRANSFERENCIAS Y DONACIONES DE CAPITAL**	**299,368,797**	**299,368,797**	**0**	**107,747,519**	**299,368,797**	**0.0**	**191,621,278**	**36.0**
22100	TRANSFERENCIAS DE CAPITAL DEL GOBIERNO GENERAL	299,368,797	299,368,797	0	107,747,519	299,368,797	0.0	191,621,278	36.0
22101	Transferencias de Capital de la Administración Central	299,368,797	299,368,797	0	107,747,519	299,368,797	0.0	191,621,278	36.0
Total		**696,199,092**	**696,199,092**	**130,004,529**	**442,589,971**	**566,194,563**	**18.7**	**253,609,121**	**63.6**

ANEXO No. 1
SECRETARIA DE FINANZAS
ADMINISTRACIÓN PÚBLICA DESCENTRALIZADA
INSTITUCIÓN: 500 INSTITUTO NACIONAL AGRARIO (INA)
CLASIFICACIÓN DE LOS INGRESOS POR RUBROS
TERCER TRIMESTRE 2026
RECURSOS PROPIOS

(Cifras en Lempiras)

Rubro	Descripción	Aprobado	Vigente	Recaudado III Trimestre	Recaudado Acumulado	Variación Trimestral		Variación Acumulada	
						Vig - Recaudado	% de Ejecución	Vig- Rec Acumulado	% de Ejecución
15000	**VENTAS DE BIENES Y SERVICIOS DEL GOBIERNO GENERAL**	**59,001,910**	**59,001,910**	**25,720,766**	**71,749,593**	**33,281,144**	**43.6**	**-12,747,683**	**121.6**
15100	VENTA DE BIENES	59,001,910	59,001,910	25,720,766	71,749,593	33,281,144	43.6	-12,747,683	121.6
15199	Venta de Bienes Varios	59,001,910	59,001,910	25,720,766	71,749,593	33,281,144	43.6	-12,747,683	121.6
Total		**59,001,910**	**59,001,910**	**25,720,766**	**71,749,593**	**33,281,144**	**43.6**	**-12,747,683**	**121.6**

TESORO NACIONAL

(Cifras en Lempiras)

Rubro	Descripción	Aprobado	Vigente	Recaudado III Trimestre	Recaudado Acumulado	Variación Trimestral		Variación Acumulada	
						Vig - Recaudado	% de Ejecución	Vig- Rec Acumulado	% de Ejecución
18000	**TRANSFERENCIAS Y DONACIONES CORRIENTES A INSTITUCIONES DEL SECTOR PUBLICO**	**337,828,385**	**337,828,385**	**104,283,763**	**263,092,859**	**233,544,622**	**30.9**	**74,735,526**	**77.9**
18100	TRANSFERENCIAS CORRIENTES DEL GOBIERNO GENERAL	337,828,385	337,828,385	104,283,763	263,092,859	233,544,622	30.9	74,735,526	77.9
18101	Transferencias Corrientes de la Administración Central	337,828,385	337,828,385	104,283,763	263,092,859	233,544,622	30.9	74,735,526	77.9
22000	**TRANSFERENCIAS Y DONACIONES DE CAPITAL**	**299,368,797**	**299,368,797**	**0**	**107,747,519**	**299,368,797**	**0.0**	**191,621,278**	**36.0**
22100	TRANSFERENCIAS DE CAPITAL DEL GOBIERNO GENERAL	299,368,797	299,368,797	0	107,747,519	299,368,797	0.0	191,621,278	36.0
22101	Transferencias de Capital de la Administración Central	299,368,797	299,368,797	0	107,747,519	299,368,797	0.0	191,621,278	36.0
Total		**637,197,182**	**637,197,182**	**104,283,763**	**370,840,378**	**532,913,419**	**16.4**	**266,356,804**	**58.2**

ANEXO No. 2
SECRETARIA DE FINANZAS
ADMINISTRACIÓN PÚBLICA DESCENTRALIZADA
INSTITUCIÓN: 500 INSTITUTO NACIONAL AGRARIO (INA)
CLASIFICACIÓN DEL GASTO POR OBJETO
TERCER TRIMESTRE 2026
FONDOS TOTALES
(Cifras en Lempiras)

Código	Descripción	Aprobado	Vigente	Ejecutado III Trimestre	Ejecutado Acumulado	Variación Trimestral		Variación Acumulada	
						Vigente - Ejecutado	% Ejecución	Vigente - Ejecutado	% Ejecución
10000	**SERVICIOS PERSONALES**	**339,870,814**	**354,870,814**	**98,786,389**	**279,083,038**	**256,084,425**	**27.8**	**75,787,776**	**78.6**
11100	Sueldos Básicos	211,832,275	211,832,275	54,886,787	166,880,611	156,945,488	25.9	44,951,664	78.8
11510	Decimotercer Mes	17,652,690	17,652,690	0	0	17,652,690	0.0	17,652,690	0.0
11520	Decimocuarto Mes	17,652,690	17,652,690	0	17,652,690	17,652,690	0.0	0	100.0
11600	Complementos	46,623,100	46,623,100	14,551,952	40,819,321	32,071,148	31.2	5,803,779	87.6
11710	Contribuciones al Instituto Nacional de Jubilaciones y Pensiones de los Empleados y Funcionarios del Poder Ejecutivo	27,517,295	27,517,295	11,621,765	24,036,338	15,895,530	42.2	3,480,957	87.3
11750	Contribuciones para Seguro Social	6,000,879	6,000,879	1,523,103	4,101,816	4,477,776	25.4	1,899,063	68.4
11760	Contribuciones al Instituto Nacional de Formación Profesional	2,977,460	2,977,460	709,191	2,281,548	2,268,269	23.8	695,912	76.6
12910	Contratos Especiales	600,000	600,000	230,000	230,000	370,000	38.3	370,000	38.3
14300	Gastos de Representacion en el Pais	300,000	300,000	30,000	90,000	270,000	10.0	210,000	30.0
15900	Otras Asistencia Social al Personal	3,150,000	850,000	287,000	779,063	563,000	33.8	70,938	91.7
16100	Beneficios	487,942	487,942	359,695	427,048	128,247	73.7	60,894	87.5
16200	Compensaciones	4,700,000	22,000,000	14,571,008	21,541,298	7,428,992	66.2	458,702	97.9
20000	**SERVICIOS NO PERSONALES**	**21,546,735**	**21,241,235**	**7,388,791**	**14,753,763**	**13,852,444**	**34.8**	**6,487,472**	**69.5**
21110	Suministro de Energía Eléctrica	2,637,000	2,637,000	544,731	850,813	2,092,269	20.7	1,786,187	32.3
21200	Agua	450,000	450,000	53,950	127,666	396,050	12.0	322,334	28.4
21420	Telefonía Fija	350,000	350,000	69,068	84,047	280,932	19.7	265,953	24.0
21430	Telefonía Celular	70,000	70,000	14,506	38,488	55,494	20.7	31,512	55.0
22100	Alquiler de Edificios, Viviendas y Locales	1,375,000	1,375,000	447,600	875,800	927,400	32.6	499,200	63.7
22900	Otros Alquileres	800,000	500,000	337,465	349,190	162,535	67.5	150,810	69.8
23100	Mantenimiento y Reparación de Edificios y Locales	1,300,000	1,400,000	113,216	1,360,305	1,286,784	8.1	39,695	97.2
23200	Mantenimiento y Reparación de Equipos y Medios de Transporte	1,600,000	1,649,000	616,500	1,605,776	1,032,500	37.4	43,224	97.4
23310	Mantenimiento y Reparación de Equipos y Maquinarias de Producción	150,000	70,000	46,793	50,243	23,207	66.8	19,757	71.8
23350	Mantenimiento y Reparación de Equipo para Computación	200,000	47,500	44,870	46,589	2,630	94.5	911	98.1
23360	Mantenimiento y Reparación de Equipo de Oficina y Muebles	190,000	90,000	0	82,977	90,000	0.0	7,023	92.2

ANEXO No. 2
SECRETARIA DE FINANZAS
ADMINISTRACIÓN PÚBLICA DESCENTRALIZADA
INSTITUCIÓN: 500 INSTITUTO NACIONAL AGRARIO (INA)
CLASIFICACIÓN DEL GASTO POR OBJETO
TERCER TRIMESTRE 2026
FONDOS TOTALES
(Cifras en Lempiras)

Código	Descripción	Aprobado	Vigente	Ejecutado III Trimestre	Ejecutado Acumulado	Variación Trimestral		Variación Acumulada	
						Vigente - Ejecutado	% Ejecución	Vigente - Ejecutado	% Ejecución
23390	Mantenimiento y Reparación de Otros Equipos	133,000	133,000	49,959	127,176	83,041	37.6	5,824	95.6
23500	Limpieza, Aseo y Fumigación	385,350	385,350	182,304	182,354	203,046	47.3	202,996	47.3
23600	Mantenimiento de Sistemas Informáticos	174,000	174,000	35,470	156,750	138,530	20.4	17,250	90.1
25100	Servicio de Transporte	240,000	240,000	149,782	220,421	90,218	62.4	19,579	91.8
25300	Servicio de Imprenta, Publicaciones y Reproducciones	228,900	146,900	9,422	53,821	137,479	6.4	93,079	36.6
25400	Primas y Gastos de Seguro	770,000	770,000	538,204	753,157	231,796	69.9	16,843	97.8
25500	Comisiones y Gastos Bancarios	5,985	5,985	370	2,042	5,615	6.2	3,943	34.1
25600	Publicidad y Propaganda	262,500	432,500	338,790	397,720	93,710	78.3	34,780	92.0
25700	Servicio de Internet	250,000	250,000	63,000	117,155	187,000	25.2	132,845	46.9
26110	Pasajes Nacionales	155,000	155,000	6,020	33,118	148,980	3.9	121,882	21.4
26210	Viáticos Nacionales	8,450,000	8,450,000	2,680,074	5,860,677	5,769,926	31.7	2,589,323	69.4
27129	Impuestos Municipales Varios	20,000	20,000	20,000	20,000	0	100.0	0	100.0
27210	Tasas	900,000	900,000	775,885	900,000	124,115	86.2	0	100.0
29100	Ceremonial y Protocolo	350,000	350,000	151,221	299,265	198,779	43.2	50,735	85.5
29200	Servicios de Vigilancia	100,000	190,000	99,591	158,213	90,409	52.4	31,787	83.3
30000	**MATERIALES Y SUMINISTROS**	**8,549,506**	**8,855,006**	**2,557,686**	**5,796,573**	**6,297,320**	**28.9**	**3,058,433**	**65.5**
31110	Productos Alimenticios y Bebidas	1,080,000	1,080,000	180,827	466,919	899,173	16.7	613,081	43.2
31500	Madera, Corcho y sus Manufacturas	2,310	7,310	0	0	7,310	0.0	7,310	0.0
32100	Hilados y Telas	0	7,000	6,325	6,325	675	90.4	675	90.4
32200	Confecciones Textiles	10,000	10,000	0	3,094	10,000	0.0	6,907	30.9
32310	Prendas de Vestir	86,750	86,750	15,399	78,142	71,352	17.8	8,608	90.1
33100	Productos de Papel y Cartón	570,772	570,772	8,971	232,537	561,801	1.6	338,235	40.7
33300	Productos de Artes Gráficas	440,000	1,240,000	592,308	932,699	647,693	47.8	307,301	75.2
33500	Libros, Revistas y Periódicos	40,000	40,000	17,550	37,505	22,450	43.9	2,495	93.8
33700	Especies Timbradas y Valores	5,250	15,250	7,645	12,645	7,605	50.1	2,605	82.9
34400	Llantas y Cámaras de Aire	280,000	280,000	0	204,157	280,000	0.0	75,843	72.9

ANEXO No. 2
SECRETARIA DE FINANZAS
ADMINISTRACIÓN PÚBLICA DESCENTRALIZADA
INSTITUCIÓN: 500 INSTITUTO NACIONAL AGRARIO (INA)
CLASIFICACIÓN DEL GASTO POR OBJETO
TERCER TRIMESTRE 2026
FONDOS TOTALES
(Cifras en Lempiras)

Código	Descripción	Aprobado	Vigente	Ejecutado III Trimestre	Ejecutado Acumulado	Variación Trimestral		Variación Acumulada	
						Vigente - Ejecutado	% Ejecución	Vigente - Ejecutado	% Ejecución
35210	Productos Farmacéuticos y Medicinales Varios	0	10,000	4,215	4,215	5,785	42.2	5,785	42.2
35610	Gasolina	50,000	50,000	20,000	20,000	30,000	40.0	30,000	40.0
35620	Diesel	4,350,000	3,596,000	941,526	2,317,895	2,654,474	26.2	1,278,105	64.5
35650	Aceites y Grasas Lubricantes	298,470	298,470	82,933	127,265	215,537	27.8	171,205	42.6
35800	Productos de Material Plástico	5,000	5,000	860	5,000	4,140	17.2	0	100.0
36400	Herramientas Menores	30,000	30,000	18,640	27,052	11,360	62.1	2,948	90.2
36930	Elementos de Ferretería	40,730	60,730	24,752	49,499	35,978	40.8	11,231	81.5
39100	Elementos de Limpieza y Aseo Personal	547,424	547,424	339,587	507,933	207,838	62.0	39,491	92.8
39200	Utiles de Escritorio, Oficina y Enseñanza	475,800	475,800	149,605	446,866	326,195	31.4	28,934	93.9
39300	Utiles y Materiales Eléctricos	37,000	37,000	6,913	36,790	30,087	18.7	210	99.4
39400	Utensilios de Cocina y Comedor	0	2,500	2,464	2,464	36	98.6	36	98.6
39600	Repuestos y Accesorios	200,000	405,000	137,166	277,570	267,834	33.9	127,430	68.5
40000	**BIENES CAPITALIZABLES**	**300,525,797**	**300,525,797**	**2,464,089**	**105,798,736**	**298,061,708**	**0.8**	**194,727,061**	**35.2**
41130	Tierras, Predios y Solares	290,502,466	290,502,466	763,477	97,798,986	289,738,989	0.3	192,703,480	33.7
42110	Muebles Varios de Oficina	744,219	744,219	65,700	72,371	678,519	8.8	671,848	9.7
42120	Equipos Varios de Oficina	1,631,000	1,097,597	469,066	754,558	628,531	42.7	343,039	68.7
42140	Electrodomésticos	100,000	100,000	3,025	8,830	96,976	3.0	91,170	8.8
42310	Equipo de Transporte Terrestre para Personas	3,203,091	5,136,494	0	5,136,494	5,136,494	0.0	0	100.0
42520	Equipo de Señalamiento	400,000	400,000	0	178,958	400,000	0.0	221,042	44.7
42600	Equipos para Computación	2,945,021	1,545,021	1,010,947	1,433,543	534,074	65.4	111,478	92.8
45100	Aplicaciones Informáticas	1,000,000	1,000,000	151,875	414,995	848,125	15.2	585,005	41.5
50000	**TRANSFERENCIAS Y DONACIONES**	**10,706,240**	**10,706,240**	**4,355,000**	**7,021,250**	**6,351,240**	**40.7**	**3,684,990**	**65.6**
51310	Transferencias Corrientes a Instituciones Sin Fines de Lucro	10,686,240	10,686,240	4,355,000	7,001,250	6,331,240	40.8	3,684,990	65.5
52120	Transferencias Corrientes a Instituciones Descentralizadas	20,000	20,000	0	20,000	20,000	0.0	0	100.0
60000	**ACTIVOS FINANCIEROS**	**15,000,000**	**0**	**0**	**0**	**0**	**0.0**	**0**	**0.0**
69410	Acumulación de Depósitos	15,000,000	0	0	0	0	0.0	0	0.0

ANEXO No. 2
SECRETARIA DE FINANZAS
ADMINISTRACIÓN PÚBLICA DESCENTRALIZADA
INSTITUCIÓN: 500 INSTITUTO NACIONAL AGRARIO (INA)
CLASIFICACIÓN DEL GASTO POR OBJETO
TERCER TRIMESTRE 2026
FONDOS TOTALES
(Cifras en Lempiras)

Código	Descripción	Aprobado	Vigente	Ejecutado III Trimestre	Ejecutado Acumulado	Variación Trimestral		Variación Acumulada	
						Vigente - Ejecutado	% Ejecución	Vigente - Ejecutado	% Ejecución
	Total	696,199,092	696,199,092	115,551,954	412,453,359	580,647,138	16.6	283,745,733	59.2

ANEXO No. 2.1
SECRETARIA DE FINANZAS
ADMINISTRACIÓN PÚBLICA DESCENTRALIZADA
INSTITUCIÓN: 500 INSTITUTO NACIONAL AGRARIO (INA)
CLASIFICACIÓN DEL GASTO POR OBJETO
TERCER TRIMESTRE 2026
TESORO NACIONAL
(Cifras en Lempiras)

Código	Descripción	Aprobado	Vigente	Ejecutado III Trimestre	Ejecutado Acumulado	Variación Trimestral		Variación Acumulada	
						Vigente - Ejecutado	% Ejecución	Vigente - Ejecutado	% Ejecución
10000	**SERVICIOS PERSONALES**	**326,556,389**	**326,556,389**	**83,328,270**	**255,336,528**	**243,228,119**	**25.5**	**71,219,861**	**78.2**
11100	Sueldos Básicos	211,832,275	211,832,275	54,886,787	166,880,611	156,945,488	25.9	44,951,664	78.8
11510	Decimotercer Mes	17,652,690	17,652,690	0	0	17,652,690	0.0	17,652,690	0.0
11520	Decimocuarto Mes	17,652,690	17,652,690	0	17,652,690	17,652,690	0.0	0	100.0
11600	Complementos	42,123,100	42,123,100	14,461,952	39,860,359	27,661,148	34.3	2,262,741	94.6
11710	Contribuciones al Instituto Nacional de Jubilaciones y Pensiones de los Empleados y Funcionarios del Poder Ejecutivo	27,517,295	27,517,295	11,621,765	24,036,338	15,895,530	42.2	3,480,957	87.3
11750	Contribuciones para Seguro Social	6,000,879	6,000,879	1,523,103	4,101,816	4,477,776	25.4	1,899,063	68.4
11760	Contribuciones al Instituto Nacional de Formación Profesional	2,977,460	2,977,460	709,191	2,281,548	2,268,269	23.8	695,912	76.6
14100	Horas Extraordinarias	100,000	100,000	0	100,000	100,000	0.0	0	100.0
14300	Gastos de Representacion en el Pais	300,000	300,000	30,000	90,000	270,000	10.0	210,000	30.0
16100	Beneficios	200,000	200,000	120,502	170,666	79,498	60.3	29,334	85.3
16200	Compensaciones	200,000	200,000	-25,031	162,500	225,031	-12.5	37,500	81.3
20000	**SERVICIOS NO PERSONALES**	**200,000**	**200,000**	**4,500**	**16,242**	**195,500**	**2.3**	**183,758**	**8.1**
26110	Pasajes Nacionales	50,000	50,000	0	0	50,000	0.0	50,000	0.0
26210	Viáticos Nacionales	150,000	150,000	4,500	16,242	145,500	3.0	133,758	10.8
30000	**MATERIALES Y SUMINISTROS**	**1,885,756**	**1,885,756**	**462,203**	**1,222,239**	**1,423,553**	**24.5**	**663,517**	**64.8**
31110	Productos Alimenticios Y Bebidas	480,000	480,000	71,173	78,073	408,827	14.8	401,927	16.3
32310	Prendas de Vestir	50,000	50,000	0	45,390	50,000	0.0	4,610	90.8
33100	Productos de Papel y Cartón	320,772	320,772	0	213,056	320,772	0.0	107,716	66.4
33300	Productos de Artes Gráficas	200,000	200,000	96,313	196,704	103,688	48.2	3,296	98.4
35610	Gasolina	50,000	50,000	20,000	20,000	30,000	40.0	30,000	40.0
35620	Diesel	200,000	200,000	130,000	131,700	70,000	65.0	68,300	65.9
35650	Aceites y Grasas Lubricantes	150,000	150,000	77,148	102,333	72,852	51.4	47,667	68.2
39100	Elementos de Limpieza y Aseo Personal	234,984	234,984	67,570	234,984	167,414	28.8	0	100.0
39200	Utiles de Escritorio, Oficina y Enseñanza	200,000	200,000	0	200,000	200,000	0.0	0	100.0
40000	**BIENES CAPITALIZABLES**	**299,368,797**	**299,368,797**	**1,601,768**	**104,907,822**	**297,767,029**	**0.5**	**194,460,975**	**35.0**

ANEXO No. 2.1
SECRETARIA DE FINANZAS
ADMINISTRACIÓN PÚBLICA DESCENTRALIZADA
INSTITUCIÓN: 500 INSTITUTO NACIONAL AGRARIO (INA)
CLASIFICACIÓN DEL GASTO POR OBJETO
TERCER TRIMESTRE 2026
TESORO NACIONAL
(Cifras en Lempiras)

Código	Descripción	Aprobado	Vigente	Ejecutado III Trimestre	Ejecutado Acumulado	Variación Trimestral		Variación Acumulada	
						Vigente - Ejecutado	% Ejecución	Vigente - Ejecutado	% Ejecución
41130	Tierras, Predios y Solares	290,502,466	290,502,466	763,477	97,798,986	289,738,989	0.3	192,703,480	33.7
42110	Muebles Varios de Oficina	628,219	628,219	47,415	47,415	580,804	7.5	580,804	7.5
42120	Equipos Varios de Oficina	1,400,000	866,597	323,552	587,123	543,045	37.3	279,474	67.8
42140	Electrodomésticos	100,000	100,000	3,025	8,830	96,976	3.0	91,170	8.8
42310	Equipo de Transporte Terrestre para Personas	3,203,091	5,136,494	0	5,136,494	5,136,494	0.0	0	100.0
42520	Equipo de Señalamiento	400,000	400,000	0	178,958	400,000	0.0	221,042	44.7
42600	Equipos para Computación	2,135,021	735,021	312,425	735,021	422,596	42.5	0	100.0
45100	Aplicaciones Informáticas	1,000,000	1,000,000	151,875	414,995	848,125	15.2	585,005	41.5
50000	**TRANSFERENCIAS Y DONACIONES**	**9,186,240**	**9,186,240**	**4,355,000**	**7,001,250**	**4,831,240**	**47.4**	**2,184,990**	**76.2**
51310	Transferencias Corrientes a Instituciones Sin Fines de Lucro	9,186,240	9,186,240	4,355,000	7,001,250	4,831,240	47.4	2,184,990	76.2
	Total	**637,197,182**	**637,197,182**	**89,751,741**	**368,484,081**	**547,445,441**	**14.1**	**268,713,101**	**57.8**

ANEXO No. 2.2
SECRETARIA DE FINANZAS
ADMINISTRACIÓN PÚBLICA DESCENTRALIZADA
INSTITUCIÓN: 500 INSTITUTO NACIONAL AGRARIO (INA)
CLASIFICACIÓN DEL GASTO POR OBJETO
TERCER TRIMESTRE 2026
RECURSOS PROPIOS
(Cifras en Lempiras)

Código	Descripción	Aprobado	Vigente	Ejecutado III Trimestre	Ejecutado Acumulado	Variación Trimestral		Variación Acumulada	
						Vigente - Ejecutado	% Ejecución	Vigente - Ejecutado	% Ejecución
10000	**SERVICIOS PERSONALES**	**13,314,425**	**28,314,425**	**15,458,119**	**23,746,510**	**12,856,306**	**54.6**	**4,567,915**	**83.9**
11600	Complementos	4,500,000	4,500,000	90,000	958,963	4,410,000	2.0	3,541,037	21.3
12910	Contratos Especiales	600,000	600,000	230,000	230,000	370,000	38.3	370,000	38.3
14100	Horas Extraordinarias	276,483	276,483	15,887	143,305	260,596	5.7	133,179	51.8
15900	Otras Asistencia Social al Personal	3,150,000	850,000	287,000	779,063	563,000	33.8	70,938	91.7
16100	Beneficios	287,942	287,942	239,193	256,382	48,749	83.1	31,560	89.0
16200	Compensaciones	4,500,000	21,800,000	14,596,039	21,378,798	7,203,961	67.0	421,202	98.1
20000	**SERVICIOS NO PERSONALES**	**21,346,735**	**21,041,235**	**7,384,291**	**14,737,521**	**13,656,944**	**35.1**	**6,303,714**	**70.0**
21110	Suministro de Energía Eléctrica	2,637,000	2,637,000	544,731	850,813	2,092,269	20.7	1,786,187	32.3
21200	Agua	450,000	450,000	53,950	127,666	396,050	12.0	322,334	28.4
21420	Telefonía Fija	350,000	350,000	69,068	84,047	280,932	19.7	265,953	24.0
21430	Telefonía Celular	70,000	70,000	14,506	38,488	55,494	20.7	31,512	55.0
22100	Alquiler de Edificios, Viviendas y Locales	1,375,000	1,375,000	447,600	875,800	927,400	32.6	499,200	63.7
22900	Otros Alquileres	800,000	500,000	337,465	349,190	162,535	67.5	150,810	69.8
23100	Mantenimiento y Reparación de Edificios y Locales	1,300,000	1,400,000	113,216	1,360,305	1,286,784	8.1	39,695	97.2
23200	Mantenimiento y Reparación de Equipos y Medios de Transporte	1,600,000	1,649,000	616,500	1,605,776	1,032,500	37.4	43,224	97.4
23310	Mantenimiento y Reparación de Equipos y Maquinarias de Producción	150,000	70,000	46,793	50,243	23,207	66.8	19,757	71.8
23350	Mantenimiento y Reparación de Equipo para Computación	200,000	47,500	44,870	46,589	2,630	94.5	911	98.1
23360	Mantenimiento y Reparación de Equipo de Oficina y Muebles	190,000	90,000	0	82,977	90,000	0.0	7,023	92.2
23390	Mantenimiento y Reparación de Otros Equipos	133,000	133,000	49,959	127,176	83,041	37.6	5,824	95.6
23500	Limpieza, Aseo y Fumigación	385,350	385,350	182,304	182,354	203,046	47.3	202,996	47.3
23600	Mantenimiento de Sistemas Informáticos	174,000	174,000	35,470	156,750	138,530	20.4	17,250	90.1
25100	Servicio de Transporte	240,000	240,000	149,782	220,421	90,218	62.4	19,579	91.8
25300	Servicio de Imprenta, Publicaciones y Reproducciones	228,900	146,900	9,422	53,821	137,479	6.4	93,079	36.6
25400	Primas y Gastos de Seguro	770,000	770,000	538,204	753,157	231,796	69.9	16,843	97.8
25500	Comisiones y Gastos Bancarios	5,985	5,985	370	2,042	5,615	6.2	3,943	34.1
25600	Publicidad y Propaganda	262,500	432,500	338,790	397,720	93,710	78.3	34,780	92.0
25700	Servicio de Internet	250,000	250,000	63,000	117,155	187,000	25.2	132,845	46.9
26110	Pasajes Nacionales	105,000	105,000	6,020	33,118	98,980	5.7	71,882	31.5
26210	Viáticos Nacionales	8,300,000	8,300,000	2,675,574	5,844,436	5,624,426	32.2	2,455,564	70.4

ANEXO No. 2.2
SECRETARIA DE FINANZAS
ADMINISTRACIÓN PÚBLICA DESCENTRALIZADA
INSTITUCIÓN: 500 INSTITUTO NACIONAL AGRARIO (INA)
CLASIFICACIÓN DEL GASTO POR OBJETO
TERCER TRIMESTRE 2026
RECURSOS PROPIOS
(Cifras en Lempiras)

Código	Descripción	Aprobado	Vigente	Ejecutado III Trimestre	Ejecutado Acumulado	Variación Trimestral		Variación Acumulada	
						Vigente - Ejecutado	% Ejecución	Vigente - Ejecutado	% Ejecución
27129	Impuestos Municipales Varios	20,000	20,000	20,000	20,000	0	100.0	0	100.0
27210	Tasas	900,000	900,000	775,885	900,000	124,115	86.2	0	100.0
29100	Ceremonial y Protocolo	350,000	350,000	151,221	299,265	198,779	43.2	50,735	85.5
29200	Servicios de Vigilancia	100,000	190,000	99,591	158,213	90,409	52.4	31,787	83.3
30000	**MATERIALES Y SUMINISTROS**	**6,663,750**	**6,969,250**	**2,095,483**	**4,574,333**	**4,873,767**	**30.1**	**2,394,917**	**65.6**
31110	Productos Alimenticios Y Bebidas	600,000	600,000	109,654	388,846	490,346	18.3	211,154	64.8
31500	Madera, Corcho y sus Manufacturas	2,310	7,310	0	0	7,310	0.0	7,310	0.0
32100	Hilados y Telas	0	7,000	6,325	6,325	675	90.4	675	90.4
32200	Confecciones Textiles	10,000	10,000	0	3,094	10,000	0.0	6,907	30.9
32310	Prendas de Vestir	36,750	36,750	15,399	32,752	21,352	41.9	3,998	89.1
33100	Productos de Papel y Cartón	250,000	250,000	8,971	19,481	241,029	3.6	230,519	7.8
33300	Productos de Artes Gráficas	240,000	1,040,000	495,995	735,995	544,005	47.7	304,005	70.8
33500	Libros, Revistas y Periódicos	40,000	40,000	17,550	37,505	22,450	43.9	2,495	93.8
33700	Especies Timbradas y Valores	5,250	15,250	7,645	12,645	7,605	50.1	2,605	82.9
34400	Llantas y Cámaras de Aire	280,000	280,000	0	204,157	280,000	0.0	75,843	72.9
35210	Productos Farmacéuticos y Medicinales Varios	0	10,000	4,215	4,215	5,785	42.2	5,785	42.2
35620	Diesel	4,150,000	3,396,000	811,526	2,186,195	2,584,474	23.9	1,209,805	64.4
35650	Aceites y Grasas Lubricantes	148,470	148,470	5,785	24,932	142,685	3.9	123,538	16.8
35800	Productos de Material Plástico	5,000	5,000	860	5,000	4,140	17.2	0	100.0
36400	Herramientas Menores	30,000	30,000	18,640	27,052	11,360	62.1	2,948	90.2
36930	Elementos de Ferretería	40,730	60,730	24,752	49,499	35,978	40.8	11,231	81.5
39100	Elementos de Limpieza y Aseo Personal	312,440	312,440	272,017	272,949	40,423	87.1	39,491	87.4
39200	Utiles de Escritorio, Oficina y Enseñanza	275,800	275,800	149,605	246,866	126,195	54.2	28,934	89.5
39300	Utiles y Materiales Eléctricos	37,000	37,000	6,913	36,790	30,087	18.7	210	99.4
39400	Utensilios de Cocina y Comedor	0	2,500	2,464	2,464	36	98.6	36	98.6
39600	Repuestos y Accesorios	200,000	405,000	137,166	277,570	267,834	33.9	127,430	68.5
40000	**BIENES CAPITALIZABLES**	**1,157,000**	**1,157,000**	**862,320**	**890,914**	**294,680**	**74.5**	**266,086**	**77.0**
42110	Muebles Varios de Oficina	116,000	116,000	18,285	24,956	97,715	15.8	91,044	21.5
42120	Equipos Varios de Oficina	231,000	231,000	145,514	167,436	85,486	63.0	63,564	72.5
42600	Equipos para Computación	810,000	810,000	698,522	698,522	111,478	86.2	111,478	86.2

ANEXO No. 2.2
SECRETARIA DE FINANZAS
ADMINISTRACIÓN PÚBLICA DESCENTRALIZADA
INSTITUCIÓN: 500 INSTITUTO NACIONAL AGRARIO (INA)
CLASIFICACIÓN DEL GASTO POR OBJETO
TERCER TRIMESTRE 2026
RECURSOS PROPIOS
(Cifras en Lempiras)

Código	Descripción	Aprobado	Vigente	Ejecutado III Trimestre	Ejecutado Acumulado	Variación Trimestral		Variación Acumulada	
						Vigente - Ejecutado	% Ejecución	Vigente - Ejecutado	% Ejecución
50000	**TRANSFERENCIAS Y DONACIONES**	**1,520,000**	**1,520,000**	**0**	**20,000**	**1,520,000**	**0.0**	**1,500,000**	**1.3**
51310	Transferencias Corrientes A Instituciones Sin Fines De Lucro	1,500,000	1,500,000	0	0	1,500,000	0.0	1,500,000	0.0
52120	Transferencias Corrientes a Instituciones Descentralizadas	20,000	20,000	0	20,000	20,000	0.0	0	100.0
60000	**ACTIVOS FINANCIEROS**	**15,000,000**	**0**	**0**	**0**	**0**	**0.0**	**0**	**0.0**
69410	Acumulación de Depósitos	15,000,000	0	0	0	0	0.0	0	0.0
	Total	**59,001,910**	**59,001,910**	**25,800,213**	**43,969,278**	**33,201,697**	**43.7**	**15,032,632**	**74.5**

ANEXO No. 3
SECRETARIA DE FINANZAS
ADMINISTRACIÓN PÚBLICA DESCENTRALIZADA
INSTITUCIÓN: 500 INSTITUTO NACIONAL AGRARIO (INA)
GASTOS POR PROGRAMA Y GRUPO
TERCER TRIMESTRE 2026
(Cifras en Lempiras)

Programa	Grupo de Gasto	Descripción	Aprobado	Vigente	Ejecutado III Trimestre	Ejecutado Acumulado	Variación Trimestral		Variación Acumulada	
							Vigente - Ejecutado	% Ejecución	Vigente - Ejecutado	% Ejecución
1		**ACTIVIDADES CENTRALES**	**117,279,111**	**117,279,111**	**35,715,110**	**93,457,470**	**81,564,001**	**30.5**	**23,821,641**	**79.7**
	10000	SERVICIOS PERSONALES	86,265,449	101,265,449	32,420,797	84,516,159	68,844,652	32.0	16,749,290	83.5
	20000	SERVICIOS NO PERSONALES	5,465,765	5,472,765	1,675,862	3,766,939	3,796,903	30.6	1,705,826	68.8
	30000	MATERIALES Y SUMINISTROS	962,678	955,678	120,422	759,255	835,256	12.6	196,423	79.4
	40000	BIENES CAPITALIZABLES	6,085,219	6,085,219	1,498,028	4,415,116	4,587,191	24.6	1,670,103	72.6
	50000	TRANSFERENCIAS Y DONACIONES	3,500,000	3,500,000	0	0	3,500,000	0.0	3,500,000	0.0
	60000	ACTIVOS FINANCIEROS	15,000,000	0	0	0	0	0.0	0	0.0
11		**TITULACIÓN DE TIERRAS**	**433,094,527**	**433,094,527**	**34,761,455**	**213,274,695**	**398,333,072**	**8.0**	**219,819,832**	**49.2**
	10000	SERVICIOS PERSONALES	130,626,342	130,626,342	29,905,431	107,330,901	100,720,911	22.9	23,295,441	82.2
	20000	SERVICIOS NO PERSONALES	6,762,979	6,760,479	2,528,107	4,805,539	4,232,372	37.4	1,954,940	71.1
	30000	MATERIALES Y SUMINISTROS	4,467,719	4,470,219	1,361,857	2,957,726	3,108,362	30.5	1,512,493	66.2
	40000	BIENES CAPITALIZABLES	291,237,487	291,237,487	966,060	98,180,528	290,271,427	0.3	193,056,959	33.7
12		**RECONVERSIÓN EMPRESARIAL**	**145,805,454**	**145,805,454**	**45,075,390**	**105,701,194**	**100,730,064**	**30.9**	**40,104,260**	**72.5**
	10000	SERVICIOS PERSONALES	122,979,023	122,979,023	36,460,160	87,235,978	86,518,863	29.6	35,743,045	70.9
	20000	SERVICIOS NO PERSONALES	9,317,991	9,007,991	3,184,823	6,181,284	5,823,168	35.4	2,826,707	68.6
	30000	MATERIALES Y SUMINISTROS	3,119,109	3,429,109	1,075,407	2,079,592	2,353,702	31.4	1,349,517	60.6
	40000	BIENES CAPITALIZABLES	3,203,091	3,203,091	0	3,203,091	3,203,091	0.0	0	100.0
	50000	TRANSFERENCIAS Y DONACIONES	7,186,240	7,186,240	4,355,000	7,001,250	2,831,240	60.6	184,990	97.4
99		**TRANSFERENCIAS**	**20,000**	**20,000**	**0**	**20,000**	**20,000**	**0.0**	**0**	**100.0**
	50000	TRANSFERENCIAS Y DONACIONES	20,000	20,000	0	20,000	20,000	0.0	0	100.0
		Total	**696,199,092**	**696,199,092**	**115,551,954**	**412,453,359**	**580,647,138**	**16.6**	**283,745,733**	**59.2**

ANEXO No. 3
SECRETARIA DE FINANZAS
ADMINISTRACIÓN PÚBLICA DESCENTRALIZADA
INSTITUCIÓN: 500 INSTITUTO NACIONAL AGRARIO (INA)
MODIFICACIONES PRESUPUESTARIAS
TERCER TRIMESTRE 2026

(Cifras en Lempiras)

Tipo de Modificación	Descripción	Aumentos		Disminuciones		Numero de Documento FMP- 05
		Nacionales	Total	Nacionales	total	
428	Traslados entre Grupos objetos de gasto 20000, 30000 (excepto 21100, 21200, 21300 y 21420) entre categorías	784,500	784,500	784,500	784,500	4
428	Traslados entre Grupos objetos de gasto 20000, 30000 (excepto 21100, 21200, 21300 y 21420) entre categorías	684,000	684,000	684,000	684,000	5
491	Traslados entre Objetos del Gasto de la Administración Central y/o Descentralizadas, SS,U, EPF,EPNF	15,000,000	15,000,000	15,000,000	15,000,000	3
	Total	**16,468,500**	**16,468,500**	**16,468,500**	**16,468,500**	