SECRETARÍA
DE FINANZAS

Informe de Seguimiento y Evaluación de la Ejecución Presupuestaria Física y Financiera al Tercer Trimestre 2026

501 Instituto Hondureño de Turismo (IHT)

SEGUIMIENTO Y EVALUACIÓN DE LA GESTIÓN PRESUPUESTARIA TERCER TRIMESTRE 2026

501: INSTITUTO HONDUREÑO DE TURISMO (IHT)

I. ANTECEDENTES

La Secretaría de Estado en el Despacho de Finanzas realiza el Informe de la Ejecución del Presupuesto de Ingresos y Egresos, con base a los Artículos 45 y 46 Capítulo VII "Del Seguimiento y Evaluación de la Ejecución Presupuestaria" del Decreto Legislativo No.83-2004, contentivo de la Ley Orgánica del Presupuesto, Acuerdo No. 1341 de la Secretaría de Finanzas, publicado en el Diario Oficial La Gaceta el 12 de febrero 2009, que aprueba las Normas Técnicas del Subsistema de Presupuesto y Artículo 209 Capítulo VI "Monitoreo, Seguimiento y Evaluación" del Decreto Legislativo No. 62-2026 publicado en el diario oficial La Gaceta el 23 de abril 2026, correspondiente a la Ley Anual del Presupuesto, Ejercicio Fiscal 2026 y sus Disposiciones Generales, Aprobadas por Congreso Nacional.

a. Autoridad Legislativa

Mediante Decreto Legislativo No. 103-93 de fecha 14 de julio 1993 fue creado el IHT, que tiene como finalidad estimular y promover el turismo como actividad económica que impulsa el desarrollo del país, por medio de la conservación, protección y aprovechamiento racional de los recursos turísticos nacionales; Decreto que fue fortalecido con la entrada en vigencia de la Ley de Estímulo a la Producción, a la Competitividad y Apoyo al Desarrollo Humano mediante Decreto No. 140-98 del mes de abril del 1998.

b. Misión

Somos la Institución cuya finalidad es estimular y promover el turismo como una actividad económica sostenible e inclusiva que impulse el desarrollo equitativo para el beneficio de todos los hondureños y hondureñas, ejecutando las políticas públicas del Estado definidas por la Secretaría de Turismo.

c. Funciones

1. Elaboración, formulación y ejecución de la política nacional de turismo y los planes de desarrollo turístico.

2.Negociar y contratar cooperación técnica y financiera con organismos nacionales e internacionales.

3.Fomentar el Desarrollo de la oferta turística y promoción de la demanda nacional y extranjera.

4.Asesorar y asistir técnicamente a las entidades públicas y privadas que se dediquen a la prestación de servicios turísticos o relacionados con proyectos turísticos.

5.Regular y supervisar la prestación de servicios turísticos en el país.
Desarrollo turístico.

6.Supervisar y controlar las operaciones que se deriven de la actividad del Fondo de Desarrollo turístico.

7.Estimular y desarrollar la identidad nacional, en su espacio territorial, sus tradiciones y herencia cultural.

II. RESUMEN DE LA COMPOSICIÓN DEL PRESUPUESTO VIGENTE

El presente Informe contiene el análisis de la Ejecución Física y Financiera del Plan Operativo Anual y del Presupuesto de Ingresos y Egresos del Instituto Hondureño de Turismo (IHT) correspondiente al tercer trimestre de 2026.

El IHT cuenta con un presupuesto aprobado de Seiscientos Ochenta y Siete Millones Ochocientos Once Mil Quinientos Sesenta y Cuatro Lempiras Exactos (687,811,564 Lempiras), representando el 0.2% del Presupuesto General de Ingresos y Egresos de la República y el 0.4% de las Instituciones Descentralizadas, que asciende a Ciento ochenta mil Quinientos Veintiocho Millones Setecientos Doce Mil Cuatrocientos Un Lempiras Exactos (180,528,712,401 Lempiras).

La siguiente sección del informe provee un análisis de la composición del presupuesto vigente:

a. Fuente de Presupuesto Vigente

El presupuesto vigente está compuesto por Fondos Nacionales y Fondos Externos donde el mayor porcentaje (48.5%) es proporcionada por el Tesoro Nacional, incluyendo la Tasa Turística 4% y la Transferencia que la Administración Central otorga al Instituto, el (38.5%) son Fondos Externos Fuente 22 provenientes del registro en este Ejercicio Fiscal de la Donación que el Gobierno del Reyno de Arabia Saudita le dio al Estado de Honduras y el

restante (13.0%) Fondos Propios, recaudaciones que la Institución genera por (Tasas, Cánones y Regalías, Multas y Rentas de la Propiedad).

El siguiente grafico refleja el Presupuesto Vigente 2026 por Fuente de Financiamiento del IHT.

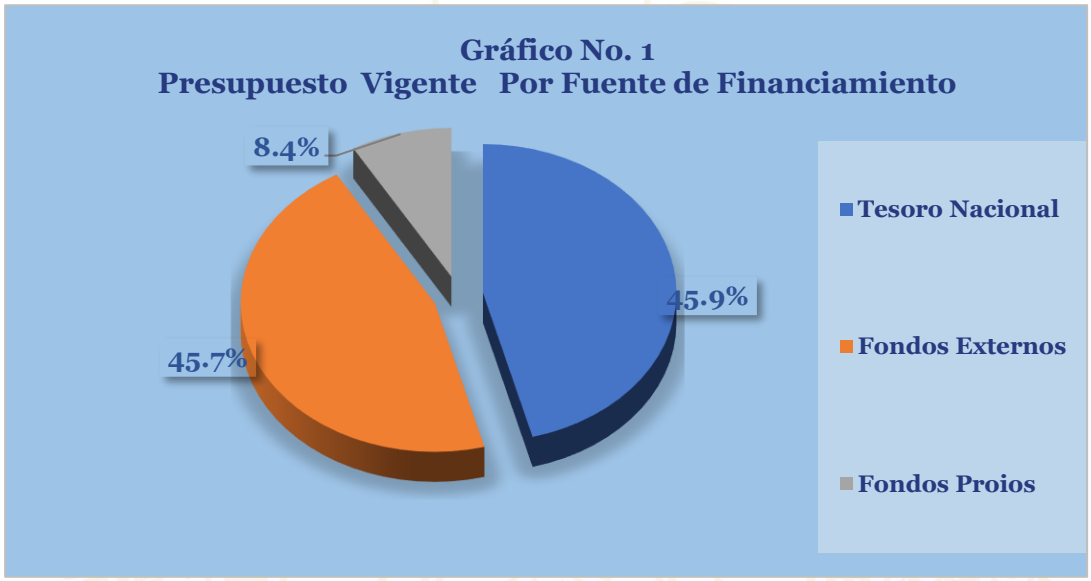

b. Presupuesto Vigente por Grupo

Como se muestra en la gráfica siguiente, la asignación vigente más relevante se encuentra visualizadas en los Bienes Capitalizable con una asignación de 223,961,010 Lempiras, monto orientado a los Objetos del Gasto: Construcciones y Mejoras de Bienes en Dominio Público, Supervisión de Construcciones y Mejoras de Bienes en Dominio Público, Muebles Varios de Oficina, Equipos para Computación y Aplicaciones Informáticas, inversiones destinadas a fortalecer el turismo en las diferentes Municipalidades.

Por otro lado, los Servicios Personales se encuentra visualizados con una asignación de (143,437,717 Lempiras), monto orientado al pago del personal bajo la modalidad de permanente y de contrato, cuyo monto representa el 20.9% respecto al monto total vigente del IHT (687,811,564 Lempiras), seguido del grupo del gasto Servicios No Personales que refleja una asignación de (142,865,777 Lempiras) el cuales se reflejan su mayor asignación en los objetos del gasto Publicidad y Propaganda, ceremonial y Protocolo, Viáticos Nacionales y Estudios, Investigaciones, Análisis de Factibilidad y Servicios de Informática y Sistema de Computarizados, por otro lado el grupo del gasto Transferencias y Donaciones con una asignación vigente de (92,060,351 Lempiras) mismo que es orientado a Transferencias y Donaciones a Instituciones sin Fines de Lucro, Donaciones Corrientes a

Instituciones de la Administración Centra, Transferencias Corrientes a Gobiernos Locales y Transferencia de Capital a Gobiernos Locales, montos que representan el 13.4% respecto al monto total vigente del IHT, Seguido por el grupo del gasto Activos Financieros con un presupuesto Vigente de (57,095,809 Lempiras) representa el 8.3% del total Vigente centra su mayor asignación en el objeto del gasto Acumulación de Deposito.

El Grupo del Gasto Materiales y Suministros con un monto presupuestado de 26,390,270 Lempiras los cuales son orientados para la adquisición de productos necesarios para la operatividad del instituto y representa el 3.5% del Presupuesto Vigente del IHT.
A continuación, observamos el comportamiento de los grupos del gasto en el siguiente gráfico:

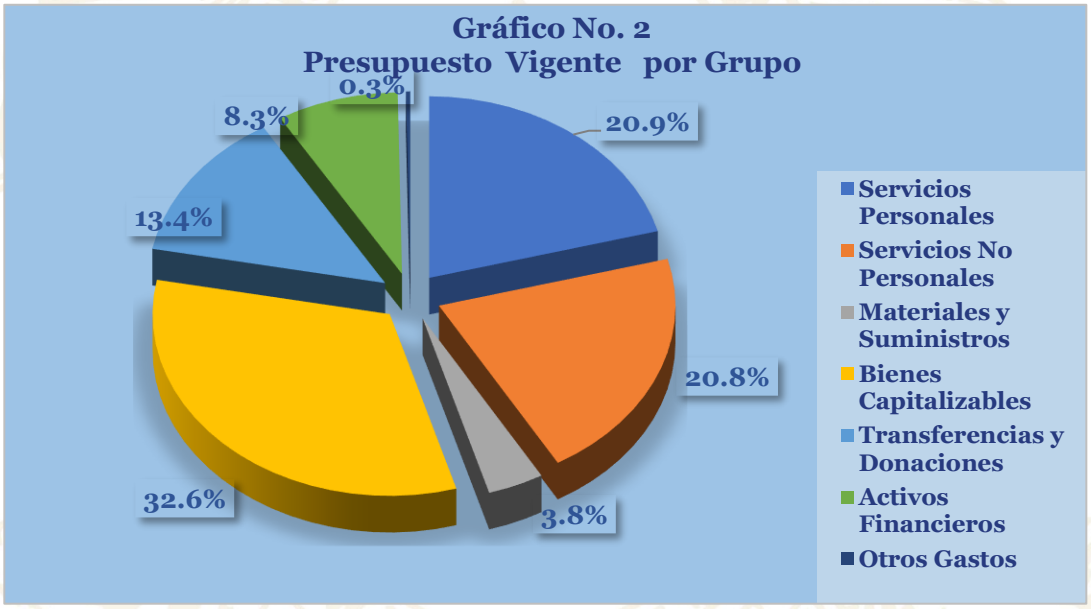

c. Gasto por Grupo Ejecutado 2024-2025-Vigente 2026

La gráfica siguiente muestra la distribución del gasto por grupo, comparando las asignaciones del presupuesto ejecutado de los últimos 2 años y el presupuesto vigente 2026. La ejecución durante el ejercicio fiscal 2025 ascendió a 377,893,898 Lempiras, el cual es mayor en un 49.8% (125,654,137 Lempiras) respecto al monto total ejecutado en el 2024 de (252,239,761 Lempiras). De esta ejecución, se observa que durante el 2025 el grupo de Servicios No Personales alcanzo una ejecución del 82.3% (58,704,655 Lempiras) más al compararlo con el 2024 (71,339,175 Lempiras), resultado de las asignaciones que fueron orientadas para Ceremoniales y Protocolos, Publicidad y Propaganda, Viáticos Nacionales, Alquiler de Equipo y Comunicaciones y Pasajes al Exterior, de igual manera, el presupuesto total vigente para el 2026 de (687,811,564

Lempiras) es mayor en un 82.0% (309,917,666 Lempiras) en relación con el ejecutado en 2025 (377,893,898 Lempiras). No obstante, solamente el grupo del gasto Bienes Capitalizables es el que refleja una mayor programación ante el año 2025.

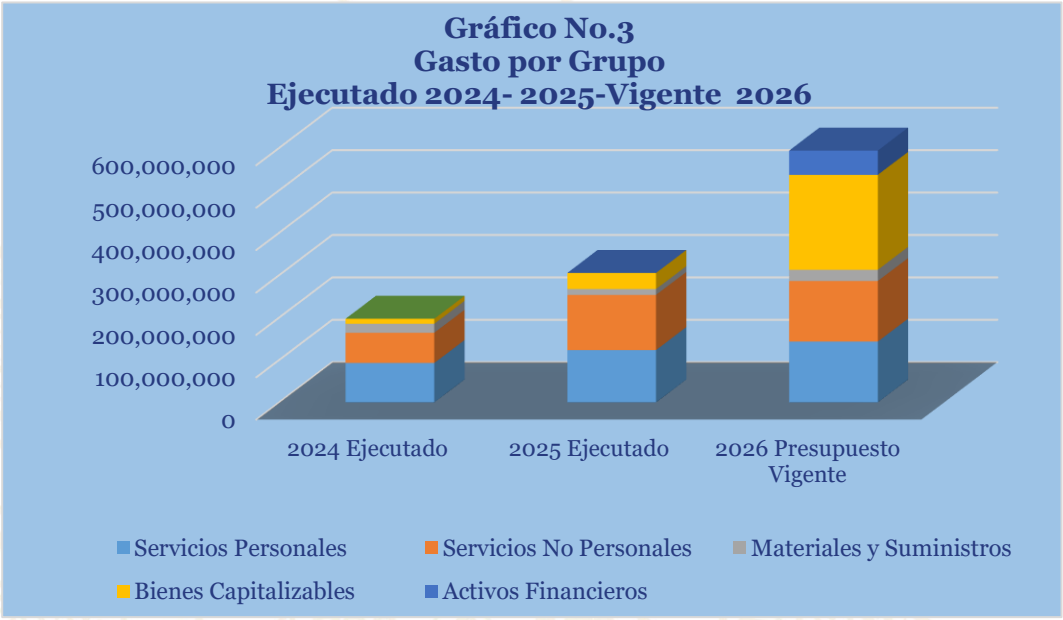

d. Presupuesto Vigente por Programa

En cuanto a la distribución por programas, el IHT muestra que el presupuesto vigente está compuesto por cinco (5) programas; de los cuales dos (2) son Programas Administrativos y tres (3) Operativos.

La asignación más significativa se encuentra en el programa 01-Actividades Centrales, con un presupuesto vigente (436,361,736 Lempiras) el cual represente el 63.4% del presupuesto total vigente (687,811,564 Lempiras) en vista que, este programa desarrolla las actividades de dirección y apoyo a los procesos administrativos que garantizan los resultados propuestos en los programas operativos que ejecuta la institución. en segundo plano se puede colocar el programa 11- Agencia Nacional de Promoción Turística con el 18.0% equivalente a (123,802,129 Lempiras), el cual tiene como objetivo posicionar a Honduras como un destino turístico sostenible en los mercados nacionales como internacionales seguido por el programa 13-Desarrollo y Gestión de Regiones Turísticas, con el 14.3% equivalente a (98,649,458 Lempiras), mismo que tiene como finalidad potenciar la oferta turística del país mediante la implementación de estrategias de turismo sostenible e inclusivo, fomentando la integración y participación de los actores locales; buscando así impulsar el desarrollo económico de Honduras y mejorar la calidad de vida de sus habitantes.

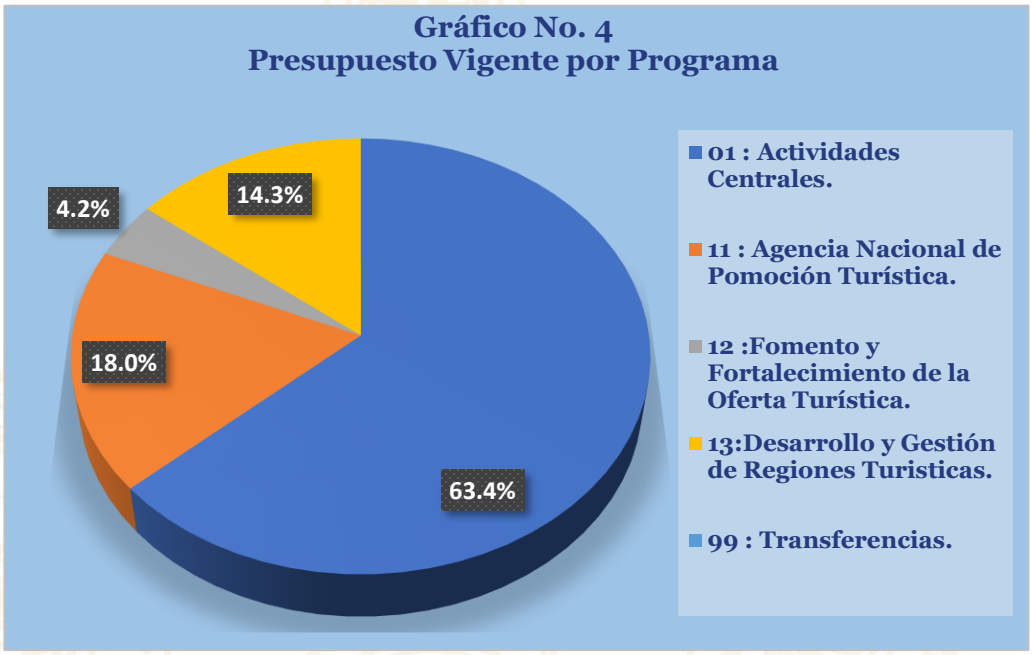

e. Gasto por Programa Ejecutado 2024-2025-Vigente 2026

La gráfica siguiente muestra el total de gastos por programa durante los últimos tres años comparado con el presupuesto vigente con las asignaciones ejecutadas en los últimos dos años.

Durante el presupuesto ejecutado 2025, se refleja un incremento significativo mayor del 49.8% (125,654,137 Lempiras), en relación con lo ejecutado en el año 2024 (377,893,898 Lempiras), dentro de los programas operativos el de mayor relevancia es el programa 13-Gestión de Destinos Turísticos, este crecimiento responde a las diferentes actividades de fortalecimiento estratégico de las funciones institucionales vinculadas al desarrollo turístico. Asimismo, el programa 01-Actividades Centrales muestra un incremento del 10.5% (12,247,540 Lempiras) respecto al monto ejecutado en 2024.

Para el 2026 el programa con mayor presupuesto es el programa 1 Actividad Central con un presupuesto de (436,361,736 Lempiras) representando el 63.4% del presupuesto del Instituto y un crecimiento ante el 2025 de (307,417,368 Lempiras), por el registro de la Donación del Gobierno de Arabia Saudita al Estado de Honduras.

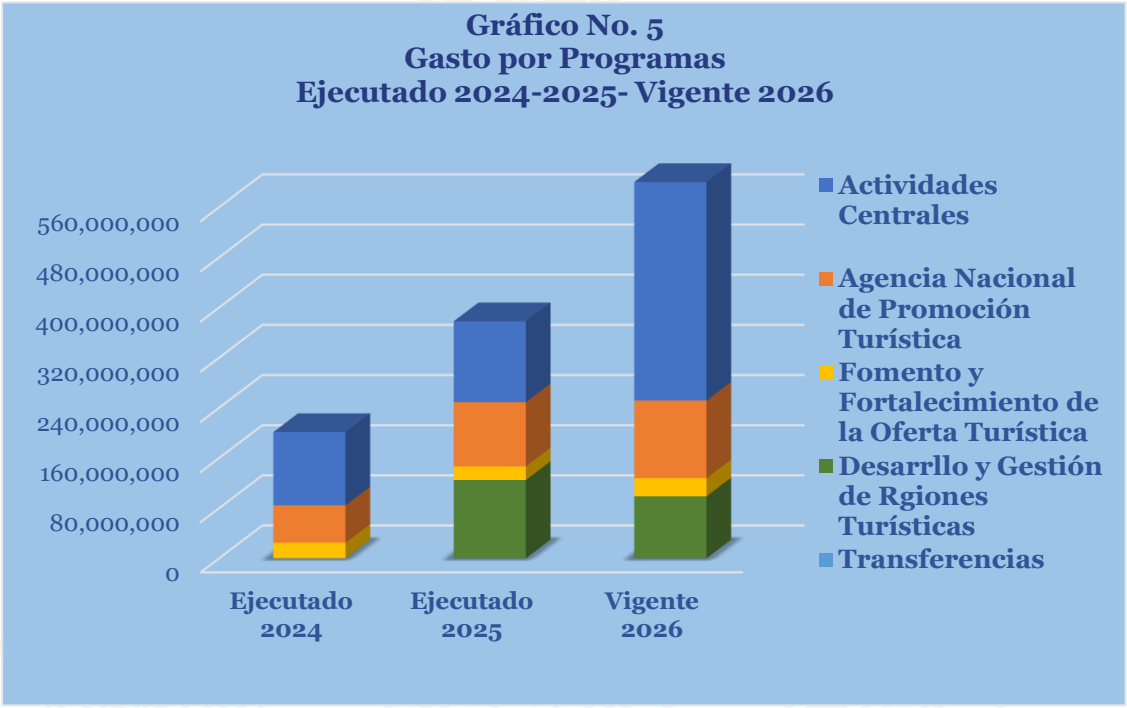

III. ANÁLISIS DE LA EJECUCIÓN PRESUPUESTARIA

a. Asuntos Relevantes

Para este trimestre no se presentan asuntos relevantes.

Análisis de los Objetivos

El Instituto Hondureño de Turismo (IHT), cuenta con tres (3) Objetivos Operativos, los que se describen a continuación:

1. Implementar estrategias de promoción a nivel nacional e internacional de Honduras en los mercados emisores prioritarios mediante campañas segmentadas por mercados y presencia activa en ferias internacionales claves, integrando la sostenibilidad como eje diferenciador de la marca turística de Honduras.

2. Desarrollar y fortalecer la oferta turística de las 7 regiones priorizadas sostenibles a través de procesos de formación, asistencia técnica y regulación normativa, integrando la gestión ambiental y fomentando la inversión privada para impulsar la competitividad y el desarrollo responsable del sector turístico.
3. Fortalecer la gobernanza turística regional mediante asistencia técnica y articulación institucional con gerencias, direcciones y secretarías vinculadas al sector, así como con gobiernos locales, comités técnicos turísticos y cámaras empresariales, con el objetivo de consolidar los destinos hacia la comercialización y promoción nacional e internacional, y potenciar la integración de la cadena de valor turística.

b. Análisis de los Ingresos

El Presupuesto de Ingresos Vigente del Instituto Hondureño de Turismo (IHT), asciende a 687,811,564 Lempiras. Donde el 48.0% (333,271,035 Lempiras), corresponden a Transferencias y Donaciones Corrientes de los cuales 263,432,855 Lempiras, provienen de la tasa del 4.0% en concepto de Servicios Turísticos, 265,000,000 Lempiras corresponde a la Donación del Gobierno del Reyno de arabia Saudita al Estado de Honduras, los cuales fueron registrados en el Ejercicio Fiscal 2026 en la Fuente 22 Fondos Externos, (88,895,727 Lempiras) forman parte de los fondos que origina la institución por fuente 12 Fondos propios y 16.3% (69,838,180 Lempiras) pertenece a la transferencia que realiza la Administración Central a través de la Secretaría de Estado en el Despacho de Turismo (SETUR), transferencias para el funcionamiento del Instituto. Ver Anexo No.1 Clasificación de Ingresos Por Rubros.

Cuadro No. 1
Ingresos por tipo de Rubro
(cifras en Lempiras)

Descripción	Aprobado	Vigente	Recaudación del III Trimestre	Recaudación Acumulada	Disponible	% Trim	% Acumulado
INGRESOS CORRIENTES	**687,811,564**	**687,811,564**	**106,940,380**	**310,366,170**	**580,871,184**	**15.5**	**45.1**
TASAS	36,484.00	36,484.00	7,000.00	10,200.00	29,484.00	19.2	28.0
CANONES Y REGALIAS	87,560,567.00	87,560,567.00	27,135,108.00	93,362,284.00	60,425,459.00	31.0	106.6
MULTAS	1,298,676.00	1,298,676.00	144.00	3,578.00	1,298,532.00	0.0	0.3
RENTA DE LA PROPIEDAD	644,802.00	644,802.00	0	0	644,802.00	0	0.0
TRANSFERENCIAS Y DONACIONES CORRIENTES A INSTITUCIONES DEL SECTOR PÚBLICO	**598,271,035.00**	**598,271,035.00**	**79,798,128.00**	**216,990,108.00**	**518,472,907.00**	**13.3**	**36.3**
TRANSFERENCIAS CORRIENTES DEL GOBIERNO CENTRAL	333,271,035.00	333,271,035.00	79,798,128	216,990,108.00	253,472,907	**23.9**	65.1
TRANSFERENCIAS Y DONACIONES CORRIENTES DEL SECTOR EXTERNO	**265,000,000.00**	**265,000,000.00**	**0.0**	**0.0**	**265,000,000**	**0.0**	0.0
DONACIONES CORRIENTES DE GOBIERNOS EXTRANJEROS	265,000,000.00	265,000,000.00	0	0	265,000,000	0	0.0
Totales	**687,811,564**	**687,811,564**	**106,940,380**	**310,366,170**	**580,871,184**	**15.5**	**45.1**

Observaciones sobre Ejecución Trimestral

Durante el tercer trimestre el IHT registró una recaudación total de recursos del 15.5% (106,940,380 Lempiras), en relación con el presupuesto de ingresos vigente 2026 (687,811,564 Lempiras), de esta recaudación total trimestral el 75.0% (79,798,128 Lempiras) provienen de la Transferencias Corrientes y el 25.0% (27,142,252 Lempiras) equivalen a Ingresos No Tributarios por Canon por Beneficios, Multas y Tasas, cuya recaudación es orientada al desarrollo de las actividades operativas y administrativas para la consecución de sus objetivos institucionales.

Observaciones sobre Ejecución Acumulada

Para lo acumulado de enero a septiembre el IHT recaudaciones por 310,366,170 Lempiras, el cual representa el 45.1% del presupuesto aprobado de 687,811,564 Lempiras para este periodo fiscal y de los cuales está conformado por 216,990,108 Lempiras (70.0%) por ingresos por Transferencias Corrientes, 93,376,062 lempiras, el otro (30.0%), por Ingresos no Tributarios generados por tasas, cánones y regalarais, multas y rentas de la propiedad.

Respuesta de la Institución

No se requiere respuesta de la institución.

d. Análisis de los Gastos

1. Gastos por Grupo

La clasificación por objeto del gasto se conceptúa como una ordenación sistemática y homogénea de los bienes, servicios y las transferencias que el Sector Público aplica en el desarrollo de su gestión Lo anterior permite identificar claramente y con transparencia los bienes y servicios que se adquieren, así como las transferencias que se ejecutan.

La tabla abajo brinda un resumen de los Gastos por grupo total fuentes. Para más detalles a nivel de Fuentes Nacionales vea Anexo 2.1 Objetiva Clasificación del Gasto por Objeto Tesoro Nacional.

Cuadro No. 2
Ejecución de Egresos por Grupo de Gasto
(Cifras en Lempiras)

Grupo	Aprobado	Vigente	Ejecutado del III Trimestre	Ejecutado Acumulado	Disponible	% del Trim	% Acumulado
Servicios Personales	142,109,464	143,437,717	27,515,442	81,857,420	61,580,297	19.2	57.1
Servicios No Personales	84,997,221	142,865,777	23,487,227	45,183,772	97,682,005	16.4	31.6
Materiales y Suministros	21,641,838	26,390,270	2,710,176	4,970,498	21,419,772	10.3	18.8
Bienes Capitalizables	19,049,157	223,961,010	1,042,734	1,042,734	222,918,276	0.5	0.5
Transferencias y Donaciones	310,862,846	92,060,351	36,538,619	42,302,125	49,758,226	39.7	46.0
Activos Financieros	107,150,408	57,095,809	0	0	57,095,809	0.0	0.0
Otros Gastos	2,000,630	2,000,630	0	0	0	0.0	0.0
Total	**687,811,564**	**687,811,564**	**91,294,198**	**175,356,549**	**453,358,576**	**13.3**	**25.5**

Observaciones sobre Ejecución Trimestral

De acuerdo con el Sistema de Administración Financiera Integrada (SIAFI), el IHT durante el tercer trimestre registró una ejecución presupuestaria total del 13.3% (91,294,198 Lempiras) con relación a su presupuesto total vigente (687,811,564 Lempiras), dentro de esta ejecución el 40.0% corresponde a los Transferencias y Donaciones, ejecutando la cantidad de 36,538,619 Lempiras, monto orientado principalmente para en las Donaciones Corrientes a Instituciones de la Administración Central y Transferencias Corrientes a Instituciones Sin Finas de Lucro.

Por otro lado, el grupo de Servicios Personales muestra una ejecución de 30.1% (27,515,442 lempiras), estos para el cumplimiento de los pagos por salarios y demás beneficios al personal de la Institución, seguido por el grupo del gasto Servicios No Personales orientado a la operatividad de la institución en relación al desarrollo del turismo como ser: el fortalecimiento de la actividades principales relacionadas al turismo: viáticos nacionales y al exterior, mantenimiento de sistemas informáticos, servicios de transporte y otros servicios no personales relacionado a diferentes actividades del Plan Operativo Anual (POA) programado, el resto de los grupos del gasto como ser Materiales y Suministros, reflejan ejecuciones inferiores respecto al monto total ejecutado durante el tercer trimestre 2026.

Observaciones sobre Ejecución Acumulada

La ejecución acumulada al tercer trimestre asciende a 25.5% (175,356,549 Lempiras), en relación con su presupuesto total vigente (687,811,564 Lempiras), dentro de esta ejecución presupuestaria acumulada, el 46.7% (81,857,420 Lempiras) es representado por los Servicios Personales, por pago del personal permanente y de contrato; el 25.7% (23,487,227

Lempiras) corresponde a Servicios No Personales, dentro de este grupo este se destacan las erogaciones del subgrupo de gasto de Pasajes y Viáticos internos y externos y otros.

Respuesta de la Institución

No se requiere respuesta por la institución.

2. Gastos por Programa

Esta sección brinda una descripción general del desempeño financiero de cada programa para el trimestre, así como también a la fecha. Algunos programas administrativos no tienen productos identificados. La información financiera de estos programas ha sido consolidada. Para información detallada ver (Anexo No.3).

a. Programas Administrativos (001-Actividades Centrales / 99 Transferencias)

Programa 01: Actividades Centrales

Este programa cuenta con un presupuesto vigente de 436,605,915E Lempiras, de los cuales dentro del grupo del gasto con mayor representación es el 50000 Transferencias y Donaciones con 270,130,642 lempiras, seguidos por 10000 Servicios Personales con 87,841,439 lempiras y 20000 Servicios No Personales con 37,286,273 Lempiras, montos orientados al desarrollo de de los resultados propuestos en los programas operativos que desarrolla la institución, (Ver Anexo 3 ejecución por Programa y Grupo de Gasto).

Cuadro No. 3
Ejecución de Egresos por Programas Administrativos
(Cifras en Lempiras)

Aprobado	Vigente	Ejecutado del III Trimestre	Ejecutado Acumulado	Disponible	% del Trimestre	% Acumulado
436,605,915	436,361,736	62,401,067	115,482,663	320,879,073	14	26

Observaciones sobre Ejecución Trimestral

El presupuesto del programa 01" Actividades Centrales" muestra una ejecución de 62,401,067 Lempiras, respecto a su presupuesto total vigente de (436,605,915 Lempiras); dentro de esta ejecución total 32,945,276 Lempiras fueron orientados a las Transferencias y Donaciones; 20,739,204 Lempiras a Servicios Personales; 7,555,336 Lempiras equivalen a Servicios No Personales y 1,161,252 Lempiras a Materiales y Suministros.

Observaciones sobre Ejecución Acumulada

El presupuesto del programa 01" Actividades Centrales" para el periodo de enero a septiembre muestra una ejecución de 115,482,663 Lempiras, respecto a su presupuesto total vigente de (436,605,915 Lempiras); dentro de esta ejecución total 56,213,766 Lempiras fueron orientados a los Servicios Personales; 37,277,809 Lempiras equivalen a Transferencias y Donaciones; 19,945,690 Lempiras a Servicios No Personales y 2,045,398 Lempiras a Materiales y Suministros.

Respuesta de la Institución

No se requiere respuesta de la institución.

Modificaciones presupuestarias relevantes del programa

Para este trimestre se dieron quince (15) modificaciones presupuestarias, de las cuales siete (7) fueron realizadas por la Secretaria de Finanzas y ocho (8) fueron realizadas por la Institución.

Programa 99: Transferencias

Con un presupuesto vigente de 20,000 Lempiras, valores orientados en su totalidad a la Transferencia Corriente que, por Ley, que se le realiza al Instituto Hondureño para la Prevención del Alcoholismo, Drogadicción y Farmacodependencia (IHADFA), (Ver Anexo 3 ejecución por Programa y Grupo de Gasto).

Cuadro No. 4
Ejecución de Egresos por Programas Administrativos
(Cifras en Lempiras)

Aprobado	Vigente	Ejecutado del III Trimestre	Ejecutado Acumulado	Disponible	% del Trimestre	% Acumulado
20,000.0	20,000.0	0	20,000.0	0	0.0	100.0

Observaciones sobre Ejecución Trimestral

En el tercer trimestre el programa de Transferencias no refleja ejecución, ya que la ejecución orientada a la transferencia que por ley se le otorga al Instituto Hondureño para la Prevención y Tratamiento del Alcoholismo, Drogadicción y Farmacodependencia (IHADFA), se dio en el segundo trimestre.

Observaciones sobre Ejecución Acumulada

Para el periodo de enero a septiembre la Transferencias al Instituto Hondureño para la Prevención y Tratamiento del Alcoholismo, Drogadicción y Farmacodependencia (IHADFA), se ejecutó en un 100%.

Respuesta de la Institución

No se requiere respuesta de la Institución.

Modificaciones presupuestarias relevantes del programa

b. Programas Operativos

Programa 11: Agencia Nacional de Promoción Turística

Este programa tiene como objetivo estratégico el "Promocionar y comercializar destinos turísticos para incrementar la visitación y el flujo de divisas y ser reconocido como un destino competitivo en el ámbito nacional e internacional, que responde a las demandas de los nuevos turistas.

Cuadro No. 5
Ejecución de Egresos por Programa
(Cifras en Lempiras)

Información Financiera						
Aprobado	Vigente	Ejecutado del III Trimestre	Ejecutado Acumulado	Disponible	% del Trimestre	% Acumulado
88,714,851	123,802,129	21,860,642	36,555,198	87,246,931	17.7	29.5

Información Fisica			
Descripción del Producto	Servicios de promocíon y mercadeo turístico, posicionados a nivel nacional e internacional, en beneficio del desarrollo sostenible de los destinos hondureños y de la sociedad.	Unidad de Medida del Producto	Intervención

Trimestral					
Programado		Ejecutado		% Ejecutado	
Cantidad	Asignación Presupuestaria	Cantidad	Asignación Presupuestaria	Cantidad	Asignación Presupuestaria
90	24,458,071.00	90	21,860,642	100	89.4

Anual					
Programado		Ejecutado		% Ejecutado	
Cantidad	Asignación Presupuestaria	Cantidad	Asignación Presupuestaria	Cantidad	Asignación Presupuestaria
397	123802129	279	36,555,198	70	29.5

Observaciones sobre Ejecución Trimestral

La asignación financiera del programa operativo 11 ¨Promoción y Mercadeo de los Destinos Turísticos¨, de (88,814,851 Lempiras), muestra una ejecución en el tercer trimestre de 21,860,642 Lempiras, donde su mayor ejecución se ve reflejada en el grupo Servicios No Personales con 14,923,384 Lempiras seguido, por las Transferencias y Donaciones con una ejecución de (3,498,400 Lempiras), (Ver anexo No. 3).

Observaciones sobre Ejecución Acumulada

La ejecución acumulada del programa operativo 11 ¨Promoción y Mercadeo de los Destinos Turísticos¨, es de 36,555,198 Lempiras los que representa un 41.2 % en relación a lo aprobado de (88,814,851 Lempiras), donde la mayor ejecución está reflejada en el grupo del gasto Servicios No Personales con 23,482,708 lempiras, seguida por Servicios Personales con L7,379,798 Lempiras, (Ver anexo No. 3).

Respuesta de la Institución

No requiere respuesta de la Institución.

Modificaciones presupuestarias relevantes del programa

Programa 12: Fomento y Fortalecimiento de la Oferta Turística

Este programa pretende promover el desarrollo inclusivo y sostenible de los destinos turísticos del país, para estimular e incrementar el turismo nacional e internacional, mediante estrategias participativas de competitividad, calidad y fomento de la inversión que respondan a la visión de crecimiento y fortalecimiento del sector, (ver anexo 3 Ejecución por Programa y Grupo de Gasto).

Cuadro No. 6
Ejecución de Egresos por Programa
(Cifras en Lempiras)

Información Financiera						
Aprobado	**Vigente**	**Ejecutado del III Trimestre**	**Ejecutado Acumulado**	**Disponible**	**% del Trimestre**	**% Acumulado**
32,074,881	28,978,231	2,345,726	7,635,169	21,343,062	8.1	26.3

Información Fisica			
Descripción del Producto	Asistencias técnicas brindadas para contribuir al desarrollo y fortalecimiento de productos turísticos, bajo un enfoque de sostenibilidad, prooviedo su posicionamiento y competitividad a nivel nacional e internacional.	**Unidad de Medida del Producto**	Asistencia Técnica

Trimestral					
Programado		**Ejecutado**		**% Ejecutado**	
Cantidad	**Asignación Presupuestaria**	**Cantidad**	**Asignación Presupuestaria**	**Cantidad**	**Asignación Presupuestaria**
30	8,676,173	25	2,345,726	83	27.0

Anual					
Programado		**Ejecutado**		**% Ejecutado**	
Cantidad	**Asignación Presupuestaria**	**Cantidad**	**Asignación Presupuestaria**	**Cantidad**	**Asignación Presupuestaria**
116	28,978,231	78	7,635,169	67	26.3

Observaciones sobre Ejecución Trimestral

El presupuesto vigente de este programa asciende a 28,978,231 Lempiras realizándose una ejecución para el tercer trimestre es de 8.1% (2,345,726 Lempiras), centrándose esta ejecución en el grupo del gasto Servicios Personales con 1,426,185 Lempiras (60.8%) del total ejecutado, (Ver anexo No. 3).

Observaciones sobre Ejecución Acumulada

El presupuesto vigente de este programa asciende a 28,978,231 Lempiras realizándose una ejecución acumulada de 26.3% (7,635,169 Lempiras), centrándose esta ejecución en el grupo del gasto Servicios Personales con 5,921,848 Lempiras (77.6%) del total ejecutado.
(Ver anexo No. 3).

Respuesta de la Institución

No se requiere respuesta de la Institución.

Modificaciones presupuestarias relevantes del programa

Programa 13: Desarrollo y Gestion de Regiones Turísticas

Este programa tiene el fin de potenciar la oferta turística del país para la integración y participación de los actores locales mediante la implementación de estrategias de turismo sostenible e inclusivo, que impulse el desarrollo económico del país mejorando la calidad de vida de los hondureños, (ver anexo 3 Ejecución por Programa y Grupo de Gasto).

Cuadro No. 7
Ejecución de Egresos por Programa
(Cifras en Lempiras)

Información Financiera						
Aprobado	Vigente	Ejecutado del III Trimestre	Ejecutado Acumulado	Disponible	% del Trimestre	% Acumulado
130,395,917	98,649,468	4,686,763	15,663,519	82,985,949	4.8	15.9

Información Fisica			
Descripción del Producto	Gestiones para la mejora de las regiones turísticas priorizadas.	Unidad de Medida del Producto	Intervención

Trimestral					
Programado		Ejecutado		% Ejecutado	
Cantidad	Asignación Presupuestaria	Cantidad	Asignación Presupuestaria	Cantidad	Asignación Presupuestaria
0	34,504,569	0	4,686,763	0.0	13.6

Anual					
Programado		Ejecutado		% Ejecutado	
Cantidad	Asignación Presupuestaria	Cantidad	Asignación Presupuestaria	Cantidad	Asignación Presupuestaria
82	98,649,468	0	15,663,519	0.0	15.9

Observaciones sobre Ejecución Trimestral

El presupuesto vigente de este programa asciende a 130,395,917 Lempiras reflejando una ejecución de 4.8% (4,686,763 Lempiras), centrándose la mayor ejecución en el grupo del gasto Servicios Personales con 3,288,843 Lempiras, seguido por Bienes Capitalizables por 1,042,734 Lempiras.

Observaciones sobre Ejecución Acumulada

El presupuesto vigente de este programa asciende a 130,395,917 Lempiras reflejando una ejecución acumulada de 15.9% (15,663,519 Lempiras), centrándose la mayor ejecución en el grupo del gasto Servicios Personales con 12,342,008 Lempiras.

IV. RECOMENDACIONES

- La Institución debe aplicar la normativa vigente para la ejecución del presupuesto contenida en la Ley Orgánica del Presupuesto, Normas Técnicas del Subsistema de Presupuesto y de las Disposiciones Generales del Presupuesto y su Reglamento.

- Se recomienda que el Instituto Hondureño de Turismo (IHT) realice una revisión y optimización de la programación del Plan Operativo Anual (POA) y del presupuesto, con el objetivo de mejorar la ejecución financiera. Para ello, es fundamental que la programación se base en costos reales, lo que permitirá una gestión más eficiente de los recursos y un mejor cumplimiento de los objetivos establecidos.

V. ANEXOS

1. Clasificación de los Recursos por Rubro.
2. Clasificación del Objeto Específico del Gasto

2.1 Objetiva Clasificación del Gasto por Objeto Tesoro Nacional.

2.2 Objetiva Clasificación del Gasto por Objeto Recursos Propios.

3. Gasto por Programa y Grupo.
4. Modificaciones Presupuestarias

ANEXO No. 1
SECRETARÍA DE FINANZAS
ADMINISTRACIÓN PÚBLICA DESCENTRALIZADA
INSTITUCIÓN: 501 INSTITUTO HONDUREÑO DE TURISMO (IHT)
CLASIFICACIÓN DE LOS INGRESOS POR RUBROS
TERCER TRIMESTRE 2026
FONDOS TOTALES
(Cifras en Lempiras)

Rubro	Descripción	Aprobado	Vigente	Recaudado III Trimestre	Recaudado Acumulado	Variación Trimestral		Variación Trimestral	
						Vig - Recaudado	% de Ejecución	Vig - Recaudado	% de Ejecución
10000	**INGRESOS CORRIENTES**	**687,811,564**	**687,811,564**	**106,940,380**	**310,366,170**	**580,871,184**	**15.5**	**377,445,394**	**45.1**
12000	**INGRESOS NO TRIBUTARIOS**	**88,895,727**	**88,895,727**	**27,142,252**	**93,376,062**	**61,753,475**	30.5	**-4,480,335**	**105.0**
12100	TASAS	**36,484**	**36,484**	**7,000**	**10,200**	**29,484**	**19.2**	**26,284**	**28.0**
12121	Emisión de Constancias, Certificaciones y Otros	36,484	36,484	7,000	10,200	29,484	19.2	26,284	28.0
12300	CANONES Y REGALIAS	**87,560,567**	**87,560,567**	**27,135,108**	**93,362,284**	**60,425,459**	**31.0**	**-5,801,717**	**106.6**
12307	Canon por Beneficios	87,560,567	87,560,567	27,135,108	93,362,284	60,425,459	31.0	-5,801,717	106.6
12400	MULTAS	**1298676**	**1298676**	**144**	**3,578**	**1,298,532**	**0.0**	**1,295,098**	**0.3**
12499	Multas y Penas Varias	1298676	1298676	144	3,578	1,298,532	0.0	1,295,098	0.3
17000	**RENTAS DE LA PROPIEDAD**	**644,802**	**644,802**	**0.0**	**0.0**	**644,802**	**0.0**	**644,802**	**0.0**
17600	ALQUILERES	644,802	644,802	0	0	644,802	0.0	644,802	0.0
17603	Alquiler de Edificios, Locales e Instalaciones	644,802	644,802	0	0	644,802	0.0	644,802	0.0
18000	**TRANSFERENCIAS Y DONACIONES CORRIENTES A INSTITUCIONES DEL SECTOR PÚBLICO**	**598,271,035**	**598,271,035**	**79,798,128**	**216,990,108**	**-518,472,907**	**13.3**	**381,280,927**	**36.3**
18100	TRANSFERENCIAS Y DONACIONES CORRIENTES DEL GOBIERNO GENERAL	**333,271,035**	**333,271,035**	**79,798,128**	**216,990,108**	**253,472,907**	**23.9**	**116,280,927**	**65.1**
18101	Transferencias Corrientes de la Administración Central	333,271,035	333,271,035	79,798,128	216,990,108	253,472,907	23.9	116,280,927	65.1
18200	**TRANSFERENCIAS Y DONACIONES CORRIENTES DEL SECTOR EXTERNO**	**265,000,000**	**265,000,000**	**0**	**0**	**-265,000,000**	**0.0**	**-265,000,000**	**0.0**
18205	Donaciones Corrientes de Gobiernos Extranjeros	265,000,000	265,000,000	0	0	-265,000,000	0.0	-265,000,000	0.0
	TOTAL	**687,811,564**	**687,811,564**	**106,940,380**	**310,366,170**	**580,871,184**	**15.5**	**377,445,394**	**45.1**

ANEXO No. 1
SECRETARÍA DE FINANZAS
ADMINISTRACIÓN PÚBLICA DESCENTRALIZADA
INSTITUCIÓN: 501 INSTITUTO HONDUREÑO DE TURISMO (IHT)
CLASIFICACIÓN DE LOS INGRESOS POR RUBROS
TERCER TRIMESTRE 2026
TESORO NACIONAL
(Cifras en Lempiras)

Rubro	Descripción	Aprobado	Vigente	Recaudado III Trimestre	Recaudado Acumulado	Variación Trimestral		Variación Trimestral	
						Vig - Recaudado	% de Ejecución	Vig- Rec Acumulado	% de Ejecución
10000	**INGRESOS CORRIENTES**	**333,271,035**	**333,271,035**	**79,798,128**	**216,990,108**	**253,472,907**	**23.9**	**116,280,927**	**65.1**
18000	**TRANSFERENCIAS Y DONACIONES CORRIENTES A INSTITUCIONES DEL SECTOR PÚBLICO**	**333,271,035**	**333,271,035**	**79,798,128**	**216,990,108**	253,472,907	23.9	116,280,927	65.1
18100	TRANSFERENCIAS Y DONACIONES CORRIENTES DEL GOBIERNO GENERAL	333,271,035	333,271,035	79,798,128	216,990,108	253,472,907	23.9	116,280,927	65.1
18101	Transferencias Corrientes de la Administración Central	333,271,035	333,271,035	79,798,128	216,990,108	253,472,907	23.9	116,280,927	65.1
	TOTAL	**333,271,035**	**333,271,035**	**79,798,128**	**216,990,108**	**253,472,907**	**23.9**	**116,280,927**	**65.1**

RECURSOS PROPIOS
(Cifras en Lempiras)

Rubro	Descripción	Aprobado	Vigente	Recaudado III Trimestre	Recaudado Acumulado	Variación Trimestral		Variación Acumulada	
						Vig - Recaudado	% de Ejecución	Vig- Rec Acumulado	% de Ejecución
10000	**INGRESOS CORRIENTES**	**89,540,529**	**89,540,529**	**27,142,252**	**93,376,062**	**62,398,277**	**30.3**	**-3,835,533**	**104.3**
12000	**INGRESOS NO TRIBUTARIOS**	**88,895,727**	**88,895,727**	**27,142,252**	**93,376,062**	**61,753,475**	**30.5**	**-4,480,335**	**105.0**
12100	TASAS	36,484	36,484	7,000	10,200	29,484	19.2	26,284	28.0
12121	Emisión de Constancias, Certificaciones y Otros	36,484	36,484	7,000	10,200	29,484	19.2	26,284	28.0
12300	CANONES Y REGALIAS	87,560,567	87,560,567	27,135,108	93,362,284	60,425,459	31.0	-5,801,717	106.6
12307	Canon por Beneficios	87,560,567	87,560,567	27,135,108	93,362,284	60,425,459	31.0	-5,801,717	106.6
12400	MULTAS	1298676	1298676	144	3,578	1,298,532	0.0	1,295,098	0.3
12499	Multas y Penas Varias	1298676	1298676	144	3,578	1,298,532	0.0	1,295,098	0.3
17000	**RENTAS DE LA PROPIEDAD**	**644,802**	**644,802**	**0**	**0**	**644,802**	**0.0**	**644,802**	**0.0**
17600	ALQUILERES	644,802	644,802	0	0	644,802	0.0	644,802	0.0
17603	Alquiler de Edificios, Locales e Instalaciones	644,802	644,802	0	0	644,802	0.0	644,802	0.0
	TOTAL	**89,540,529**	**89,540,529**	**27,142,252**	**93,376,062**	**62,398,277**	**30.3**	**-3,835,533**	**104.3**

FUENTES EXTERNAS
(Cifras en Lempiras)

Rubro	Descripción	Aprobado	Vigente	Recaudado III Trimestre	Recaudado Acumulado	Variación Trimestral		Variación Trimestral	
						Vig - Recaudado	% de Ejecución	Vig- Rec Acumulado	% de Ejecución
18200	**TRANSFERENCIAS Y DONACIONES CORRIENTES DEL SECTOR EXTERNO**	**265,000,000**	**265,000,000**	**0**	**0**	**-265,000,000**	**0.0**	**-265,000,000**	**0.0**
18205	Donaciones Corrientes de Gobiernos Extranjeros	265,000,000	265,000,000	0	0	-265,000,000	0	-265,000,000	0
	TOTAL	**265,000,000**	**265,000,000**	**0.0**	**0.0**	**265,000,000**	**0.0**	**265,000,000**	**0.0**

ANEXO No. 2
SECRETARÍA DE FINANZAS
ADMINISTRACIÓN PÚBLICA DESCENTRALIZADA
INSTITUCIÓN: 501 INSTITUTO HONDUREÑO DE TURISMO (IHT)
CLASIFICACIÓN DEL GASTO SEGÚN OBJETO
TERCER TRIMESTRE 2026
FONDOS TOTALES
(Cifras en Lempiras)

Rubro	Descripción	Aprobado	Vigente	Ejecutado III Trimestre	Ejecutado Acumulado	Variación Trimestral		Variación Acumulada	
						Vig - Recaudado	% de Ejecución	Vig- Ejec Acumulado	% de Ejecución
10000	**SERVICIOS PERSONALES**	**142,109,464**	**143,437,717**	**27,515,442**	**81,857,420**	**115,922,275**	**19.2**	**61,580,297**	**57.1**
11100	Sueldos Básicos	71,136,026	71,136,026	13,337,271	46,447,118	57,798,755	18.7	24,688,908	65.3
11510	Decimotercer Mes	4,826,975	6,169,975	507,581	606,738	5,662,394.3	8.2	5,563,237.3	9.8
11520	Decimocuarto Mes	6,200,446	6,200,446	357,880	5,216,014	5,842,566	5.8	984,432	84.1
11600	Complementos	3,770,154	3,770,154	939,162	2,600,451	2,830,992	24.9	1,169,703	69.0
11710	Contribuciones al Instituto Nacional de Jubilaciones y Pensiones de los Empleados y Funcionarios del Poder Ejecutivo	10,788,795	10,788,795	1,935,317	6,744,364	8,853,478	17.9	4,044,431	62.5
11750	Contribuciones para Seguro Social	1,844,160	1,844,160	312,105	1,114,509	1,532,055	16.9	729,651	60.4
11760	Contribuciones al Instituto Nacional de Formación Profesional	905,767	905,767	149,047	541,723	756,720	16.5	364,044	59.8
12100	Sueldos Básicos	15,554,604	14,211,604	1,601,641	4,468,136	12,609,963	11.3	9,743,468	31.4
12410	Decimotercer Mes	1,296,217	1,296,217	10,188	40,876	1,286,029	0.8	1,255,341	3.2
12420	Decimocuarto Mes	1,296,217	1,296,217	12,506	1,013,326	1,283,711	1.0	282,891	78.2
12550	Contribuciones para Seguro Social	651,420	651,420	78,371	171,896	573,049	12.0	479,524	26.4
12560	Contribuciones al Instituto Nacional de Formación Profesional	181,472	181,472	16,927	45,975	164,545	9.3	135,497	25.3
12910	Contratos Especiales	1,527,747	2,856,000	402,638	1,349,885	2,453,362	14.1	1,506,115	47.3
15900	Otras Asistencia Social al Personal	20,000	20,000	0	20,000	20,000	0.0	0	100.0
16200	Compensaciones	22,109,464	22,109,464	7,854,809	11,476,409	0	35.5	10,633,055	51.9
20000	**SERVICIOS NO PERSONALES**	**84,997,221**	**142,865,777**	**23,487,227**	**45,183,772**	**119,378,550**	**16.4**	**97,682,005**	**31.6**
21110	Suministro De EnergíA EléCtrica	1,740,000	1,740,000	379,277	1,113,704	1,360,723	21.8	626,296	64.0
21200	Agua	16,800	16,800	4,908	4,908	11,892	29.2	11,892	29.2
21410	Correo Postal	1,500	900	0	900	900	0.0	0	100.0
21420	Telefonía Fija	360,000	360,000	75,000	225,000	285,000	20.8	135,000.0	62.5
22100	Alquiler de Edificios, Viviendas y Locales	9,438,000	9,038,000	2,787,939	6,454,312	6,250,061	30.8	2,583,688	71.4
22270	Alquiler de Equipos de Comunicación	2,215,000	3,474,985	365,005	1,789,050	3,109,980	10.5	1,685,935	51.5
22400	Derechos sobre Bienes Intangibles	100,000	0	0	0	0	0.0	0	0.0
22900	Otros Alquileres	2,554,000	2,860,000	568,003	915,887	2,291,997	19.9	1,944,113	32.0
23100	Mantenimiento y Reparación de Edificios y Locales	204,000	4,000	0	0	4,000	0.0	4,000	0.0
23320	Mantenimiento y Reparación de Equipos de Tracción y Elevación	618,000	805,403	154,224	367,010	651,179	19.1	438,392.6	45.6
23330	Mantenimiento y Reparación de Equipos Sanitarios y de Laboratorio	35,000	35,000	0	0	35,000	0.0	35,000.0	0.0
23360	Mantenimiento y Reparación de Equipo de Oficina y Muebles	216,000	216,000	48,000	144,000	168,000	22.2	72,000	66.7
23500	Limpieza, Aseo y Fumigación	0	200,000	0	0	200,000	0.0	200,000	0.0
23600	Mantenimiento de Sistemas Informáticos	1,493,000	2,823,133	0	599,113	2,823,133	0.0	2,224,020	21.2

ANEXO No. 2
SECRETARÍA DE FINANZAS
ADMINISTRACIÓN PÚBLICA DESCENTRALIZADA
INSTITUCIÓN: 501 INSTITUTO HONDUREÑO DE TURISMO (IHT)
CLASIFICACIÓN DEL GASTO SEGÚN OBJETO
TERCER TRIMESTRE 2026
FONDOS TOTALES
(Cifras en Lempiras)

Rubro	Descripción	Aprobado	Vigente	Ejecutado III Trimestre	Ejecutado Acumulado	Variación Trimestral		Variación Acumulada	
						Vig - Recaudado	% de Ejecución	Vig- Ejec Acumulado	% de Ejecución
24200	Estudios, Investigaciones y Análisis de Factibilidad	404,744	4,839,000	0	0	4,839,000	0.0	4,839,000	0.0
24500	Servicios de Capacitación	485,000	0	0	0	0	0.0	0	0.0

ANEXO No. 2
SECRETARÍA DE FINANZAS
ADMINISTRACIÓN PÚBLICA DESCENTRALIZADA
INSTITUCIÓN: 501 INSTITUTO HONDUREÑO DE TURISMO (IHT)
CLASIFICACIÓN DEL GASTO SEGÚN OBJETO
TERCER TRIMESTRE 2026
FONDOS TOTALES
(Cifras en Lempiras)

Rubro	Descripción	Aprobado	Vigente	Ejecutado III Trimestre	Ejecutado Acumulado	Variación Trimestral		Variación Acumulada	
						Vig - Recaudado	% de Ejecución	Vig- Ejec Acumulado	% de Ejecución
24600	Servicios de Informática y Sistemas Computarizados	1,800,000	5,100,000	0	0	5,100,000.0	0.0	5,100,000.0	0.0
24720	Servicios de Consultoría de Monitoreo y Evaluación	250,000	181,125	36,225	36,225	144,900.0	20.0	144,900.0	20.0
25100	Servicio de Transporte	2,419,106	1,379,801	79,127	277,149	1,300,674	5.7	1,102,652	20.1
25300	Servicio de Imprenta, Publicaciones y Reproducciones	3,670,000	3,370,000	29,210	198,232	3,340,790	0.9	3,171,768	5.9
25400	Primas y Gastos de Seguro	730,000	1,030,000	171,064	333,964	858,936	16.6	696,036	32.4
25500	Comisiones y Gastos Bancarios	207,000	207,000	48,179	96,003	158,821	23.3	110,997	46.4
25600	Publicidad y Propaganda	12,116,718	63,168,600	9,366,602	12,827,371	53,801,998	14.8	50,341,229	20.3
25700	Servicio de Internet	350,300	350,300	71,280	204,195	279,020	20.3	146,105	58.3
25900	Otros Servicios Comerciales y Financieros	250,000	430,000	232,547	375,867	197,453	54.1	54,133	87.4
26110	Pasajes Nacionales	2,991,510	1,413,840	152,804	350,428	1,261,036	10.8	1,063,412	24.8
26120	Pasajes al Exterior	7,162,926	6,359,344	1,394,451	3,248,282	4,964,893	21.9	3,111,062	51.1
26210	Viáticos Nacionales	11,385,100	10,934,136	2,874,509	6,162,525	8,059,627	26.3	4,771,611	56.4
26220	Viáticos al Exterior	6,953,539	6,252,745	1,754,676	4,343,709	4,498,069	28.1	1,909,036	69.5
27210	Tasas	0	700,000	0	0	700,000	0.0	700,000	0.0
27220	Derechos	0	15,000	7,827	7,827	7,173	52.2	7,173	52.2
29100	Ceremonial y Protocolo	13,229,978	13,960,665	2,496,184	3,957,981	11,464,481	17.9	10,002,684	28.4
29200	Servicios de Vigilancia	1,200,000	1,200,000	295,188	852,731	904,812	24.6	347,269	71.1
29400	Actuaciones Artísticas	400,000	400,000	95,000	297,400	305,000	23.8	102,600	74.4
30000	**MATERIALES Y SUMINISTROS**	**21,641,838**	**26,390,270**	**2,710,176**	**4,970,498**	**23,680,094**	**10.3**	**21,419,772**	**18.8**
31110	Productos Alimenticios Y Bebidas	3,160,475	1,835,020	494,624	581,877	1,340,396	27.0	1,253,143	31.7
31410	Productos Agrícolas	110,000	200,000	0	0	200,000	0.0	200,000	0.0
31500	Madera, Corcho y sus Manufacturas	165,000	700,000	230,000	230,000	470,000	32.9	470,000	32.9
32200	Confecciones Textiles	1,033,000	4,082,842	190,739	390,736	3,892,103	4.7	3,692,107	9.6
32310	Prendas de Vestir	2,536,000	3,570,082	63,434	721,571	3,506,648	1.8	2,848,511	20.2
32400	Calzados	148,400	148,400	0	0	148,400	0.0	148,400	0.0
33100	Productos De Papel Y CartóN	81,250	176,250	0	0	176,250	0.0	176,250	0.0
33300	Productos de Artes Gráficas	2,208,168	661,656	3,479	119,134	658,177	0.5	542,522	18.0
33500	Libros, Revistas y Periódicos	40,400	40,400	17,825	19,825	22,575	44.1	20,575	49.1
33700	Especies Timbradas y Valores	252,000	252,000	0	0	252,000	0.0	252,000	0.0
34100	Cueros y Pieles	60,000	760,000	0	0	760,000	0.0	760,000	0.0
34300	Artículos de Caucho	0	300,000	0	0	300,000	0.0	300,000	0.0
34400	Llantas y Cámaras de Aire	0	200,000	196,266	196,266	3,734	98.1	3,734	98.1
35100	Productos Químicos	100,000	0	0	0	0	0.0	0	0.0
35210	Productos Farmacéuticos y Medicinales Varios	15,000	15,000	0	0	15,000.0	0.0	15,000.0	0.0
35500	Tintas, Pinturas y Colorantes	5,000	100,000	0	0	100,000	0.0	100,000	0.0

ANEXO No. 2
SECRETARÍA DE FINANZAS
ADMINISTRACIÓN PÚBLICA DESCENTRALIZADA
INSTITUCIÓN: 501 INSTITUTO HONDUREÑO DE TURISMO (IHT)
CLASIFICACIÓN DEL GASTO SEGÚN OBJETO
TERCER TRIMESTRE 2026
FONDOS TOTALES
(Cifras en Lempiras)

Rubro	Descripción	Aprobado	Vigente	Ejecutado III Trimestre	Ejecutado Acumulado	Variación Trimestral		Variación Acumulada	
						Vig - Recaudado	% de Ejecución	Vig- Ejec Acumulado	% de Ejecución
35610	Gasolina	1,350,632	1,250,632	235,317	454,281	1,015,315	18.8	796,351	36.3

ANEXO No. 2
SECRETARÍA DE FINANZAS
ADMINISTRACIÓN PÚBLICA DESCENTRALIZADA
INSTITUCIÓN: 501 INSTITUTO HONDUREÑO DE TURISMO (IHT)
CLASIFICACIÓN DEL GASTO SEGÚN OBJETO
TERCER TRIMESTRE 2026
FONDOS TOTALES
(Cifras en Lempiras)

Rubro	Descripción	Aprobado	Vigente	Ejecutado III Trimestre	Ejecutado Acumulado	Variación Trimestral		Variación Acumulada	
						Vig - Recaudado	% de Ejecución	Vig- Ejec Acumulado	% de Ejecución
35620	Diesel	1,695,442	1,915,542	399,604	916,391	1,515,938	20.9	999,151	47.8
35650	Aceites y Grasas Lubricantes	366,000	316,000	85,932	157,035	230,068	27.2	158,965	49.7
35800	Productos de Material Plástico	890,471	1,389,526	10,465	61,629	1,379,061	0.8	1,327,897	4.4
35910	Productos Explosivos y de Pirotecnia	100,000	100,000	0	0	100,000	0.0	100,000	0.0
35930	Productos Químicos de Uso Personal	100,000	0	0	0	0	0.0	0	0.0
36100	Productos Ferrosos	480,000	1,060,000	477,463	477,463	582,538	45.0	582,538	45.0
36400	Herramientas Menores	4,439,600	1,253,300	0	0	1,253,300	0.0	1,253,300	0.0
36930	Elementos de Ferretería	50,000	0	0	0	0	0.0	0	0.0
37100	Productos De Cemento, Asbesto, Yeso Y Otros	0	90,000	0	0	90,000	0.0	90,000	0.0
37400	Productos Abrasivos	200,000	0	0	0	0	0.0	0	0.0
37800	Piedra, Arcilla Y Arena	200,000	450,000	0	0	450,000	0.0	450,000	0.0
38100	Material De Defensa Y Seguridad	0	1,000	0	0	1,000	0.0	1,000	0.0
39100	Elementos de Limpieza y Aseo Personal	55,000	50,000	0	16,405	50,000	0.0	33,595	32.8
39200	Utiles de Escritorio, Oficina y Enseñanza	548,000	1,265,000	58,702	64,383	1,206,298	4.6	1,200,617	5.1
39300	Utiles y Materiales Eléctricos	0	250,000	0	0	250,000	0.0	250,000	0.0
39400	Utensilios de Cocina y Comedor	230,000	1,515,000	80,500	80,500	1,434,500	5.3	1,434,500	5.3
39530	Material Médico Quirúrgico Menor	20,000	20,000		0	20,000	0.0	20,000	0.0
39600	Repuestos y Accesorios	1,002,000	2,422,620	165,828	483,003	2,256,792	6.8	1,939,617	19.9
40000	**BIENES CAPITALIZABLES**	**19,049,157**	**223,961,010**	**1,042,734**	**1,042,734**	**222,918,276**	**0.5**	**222,918,276**	**0.5**
41240	Instalaciones Varias	20,000	20,000	0	0	20,000	0.0	20,000	0.0
42110	Muebles Varios de Oficina	1,000,000	0	0	0	0	0.0	0	0.0
42420	Equipo de Laboratorio Médico	150,000	150,000	0	0	150,000	0.0	150,000	0.0
42510	Equipo de Comunicación	540,000	540,000	0	0	540,000	0.0	540,000	0.0
42600	Equipos para Computación	1,262,000	2,172,000	0	0	2,172,000	0.0	2,172,000	0.0
42800	Herramientas Mayores	5,000	5,000	0	0	5,000	0.0	5,000	0.0
45100	Aplicaciones Informáticas	1,252,000	1,252,000	0	0	1,252,000	0.0	1,252,000	0.0
47210	Construcciones y Mejoras de Bienes en Dominio Público	13,948,157	193,500,010	1,042,734	1,042,734	192,457,276	0.5	192,457,276	0.5
47220	Supervisión de Construcciones y Mejoras de Bienes en Dominio Público	872,000	26,322,000	0	0	26,322,000	0.0	26,322,000	0.0
50000	**TRANSFERENCIAS Y DONACIONES**	**310,862,846**	**92,060,351**	**36,538,619**	**42,302,125**	**55,521,732**	39.7	**49,758,226**	**46.0**
51310	Transferencias Corrientes A Instituciones Sin Fines De Lucro	248,050,000	45,750,000	5,121,451	6,532,424	40,628,549	11.2	39,217,576	14.3
52120	Transferencias Corrientes a Instituciones Descentralizadas	20,000	20,000	0	20,000	0	0.0	0	100.0
52170	Transferencias Corrientes a Gobiernos Locales	25,981,846	9,479,351	1,347,000	1,347,000	0	14.2	8,132,351	14.2
52210	Donaciones Corrientes a Instituciones de la Administración Central	30,000,000	30,000,000	30,000,000	30,000,000	0	100.0	0	100.0
53310	Transferencias a Organismos Internacionales - Cuotas Ordinarias	6,811,000	6,811,000	70,168	4,402,701	6,740,832	1.0	2,408,299	64.6

ANEXO No. 2
SECRETARÍA DE FINANZAS
ADMINISTRACIÓN PÚBLICA DESCENTRALIZADA
INSTITUCIÓN: 501 INSTITUTO HONDUREÑO DE TURISMO (IHT)
CLASIFICACIÓN DEL GASTO SEGÚN OBJETO
TERCER TRIMESTRE 2026
FONDOS TOTALES
(Cifras en Lempiras)

Rubro	Descripción	Aprobado	Vigente	Ejecutado III Trimestre	Ejecutado Acumulado	Variación Trimestral		Variación Acumulada	
						Vig - Recaudado	% de Ejecución	Vig- Ejec Acumulado	% de Ejecución
60000	**ACTIVOS FINANCIEROS**	**107,150,408**	**57,095,809**	**0**	**0**	**57,095,809**	**0.0**	**57,095,809**	**0.0**
69410	Acumulación de Depósitos	107,150,408	57,095,809	0	0	57,095,809	0.0	57,095,809	0.0
90000	**OTROS GASTOS**	**2,000,630**	**2,000,630**	**0**	**1,486,370**	**2,000,630**	**0.0**	**514,260**	**74.3**
99910	Erogaciones Corrientes de Embajadas, Misiones Permanentes y Oficinas Consulares	2,000,630	2,000,630	0	1,486,370	2,000,630	0.0	514,260	74.3
	Total	**687,811,564**	**687,811,564**	**91,294,198**	**176,842,919**	**596,517,366**	**13.3**	**510,968,645**	**25.7**

ANEXO No. 2.1
SECRETARÍA DE FINANZAS
ADMINISTRACIÓN PÚBLICA DESCENTRALIZADA
INSTITUCIÓN: 501 INSTITUTO HONDUREÑO DE TURISMO (IHT)
CLASIFICACIÓN DEL GASTO SEGÚN OBJETO
TERCER TRIMESTRE 2026
TESORO NACIONAL
(Cifras en Lempiras)

Código	Descripción	Aprobado	Vigente	Ejecutado III Trimestre	Ejecutado Acumulado	Variación Trimestral		Variación Acumulada	
						Vig - Recaudado	% de Ejecución	Vig- Ejec Acumulado	% de Ejecución
10000	**SERVICIOS PERSONALES**	**118,000,000**	**118,075,302**	**19,317,147**	**69,803,038**	**98,758,155**	**16.4**	**48,272,264**	**59.1**
11100	Sueldos Básicos	71,136,026	71,136,026	13,337,271	46,447,118	57,798,755	18.7	24,688,908	65.3
11510	Decimotercer Mes	4,826,975	6,169,975	507,581	606,738	5,662,394.3	8.2	5,563,237.3	9.8
11520	Decimocuarto Mes	6,200,446	6,200,446	357,880	5,216,014	5,842,566	5.8	984,432	84.1
11600	Complementos	3,770,154	3,770,154	939,162	2,600,451	2,830,992	24.9	1,169,703	69.0
11710	Contribuciones al Instituto Nacional de Jubilaciones y Pensiones de los Empleados y Funcionarios del Poder Ejecutivo	10,788,795	10,788,795	1,935,317	6,744,364	8,853,478	17.9	4,044,431	62.5
11750	Contribuciones para Seguro Social	1,844,160	1,844,160	312,105	1,114,509	1,532,055	16.9	729,651	60.4
11760	Contribuciones al Instituto Nacional de Formación Profesional	905,767	905,767	149,047	541,723	756,720	16.5	364,044	59.8
12100	Sueldos Básicos	13,620,000	12,277,000	1,263,927	3,910,947	11,013,073	10.3	8,366,053	31.9
12410	Decimotercer Mes	1,296,217	1,296,217	10,188	40,876	1,286,029	0.8	1,255,341	3.2
12420	Decimocuarto Mes	1,296,217	1,296,217	12,506	1,013,326	1,283,711	1.0	282,891	78.2
12550	Contribuciones para Seguro Social	586,024	586,024	72,598	151,112	513,426	12.4	434,912	25.8
12560	Contribuciones al Instituto Nacional de Formación Profesional	181,472	181,472	16,927	45,975	164,545	9.3	135,497	25.3
12910	Contratos Especiales	1,527,747	1,603,049	402,638	1,349,885	1,200,411	25.1	253,164	84.2
15900	Otras Asistencia Social al Personal	20,000	20,000	0	20,000	20,000	0.0	0	100.0
20000	**SERVICIOS NO PERSONALES**	**60,388,003**	**112,445,186**	**16,716,549**	**34,547,836**	**95,728,637**	**14.9**	**77,897,350**	**30.7**
21110	Suministro De EnergíA EléCtrica	1,584,000	1,584,000	345,000	1,040,181	1,239,000	21.8	543,819	65.7
21420	Telefonía Fija	360,000	360,000	75,000	225,000	285,000	20.8	135,000	62.5
22100	Alquiler de Edificios, Viviendas y Locales	7,398,000	7,398,000	1,759,500	5,334,179	5,638,500	23.8	2,063,821	72.1
22270	Alquiler de Equipos de Comunicación	1,965,000	3,374,985	365,005	1,789,050	3,009,980	10.8	1,585,935	53.0
22900	Otros Alquileres	1,254,000	1,660,000	370,534	508,535	1,289,466	22.3	1,151,465	30.6
23100	Mantenimiento y Reparación de Edificios y Locales	204,000	4,000	0	0	4,000	0.0	4,000	0.0
23320	Mantenimiento y Reparación de Equipos de Tracción y Elevación	22,441	22,441	22,441	22,441	0	100.0	0.0	100.0
23360	Mantenimiento y Reparación de Equipo de Oficina y Muebles	216,000	216,000	48,000	144,000	168,000	22.2	72,000	66.7
23500	Limpieza, Aseo y Fumigación	0	200,000	0	0	200,000	0.0	200,000	0.0
23600	Mantenimiento de Sistemas Informáticos	530,000	960,133	0	0	960,133	0.0	960,133	0.0
24200	Estudios, Investigaciones y Análisis de Factibilidad	0	2,839,000	0	0	2,839,000	0.0	2,839,000	0.0
24500	Servicios de Capacitación	235,000	0	0	0	0.0	0.0	0.0	0.0

ANEXO No. 2.1
SECRETARÍA DE FINANZAS
ADMINISTRACIÓN PÚBLICA DESCENTRALIZADA
INSTITUCIÓN: 501 INSTITUTO HONDUREÑO DE TURISMO (IHT)
CLASIFICACIÓN DEL GASTO SEGÚN OBJETO
TERCER TRIMESTRE 2026
TESORO NACIONAL
(Cifras en Lempiras)

Código	Descripción	Aprobado	Vigente	Ejecutado III Trimestre	Ejecutado Acumulado	Variación Trimestral		Variación Acumulada	
						Vig - Recaudado	% de Ejecución	Vig- Ejec Acumulado	% de Ejecución
24600	Servicios de Informática y Sistemas Computarizados	1,800,000	4,000,000	0	0	4,000,000.0	0.0	4,000,000.0	0.0
25100	Servicio de Transporte	1,814,805	1,093,500	62,012	225,293	1,031,488	5.7	868,207.3	20.6
25300	Servicio de Imprenta, Publicaciones y Reproducciones	2,230,000	1,630,000	0	156,090	1,630,000	0.0	1,473,911	9.6
25500	Comisiones y Gastos Bancarios	207,000	207,000	48,179	96,003	158,821	23.3	110,997	46.4
25600	Publicidad y Propaganda	9,816,718	57,216,522	6,142,029	9,602,798	51,074,492.9	10.7	47,613,724.2	16.8
25700	Servicio de Internet	48,000	48,000		0	48,000	0.0	48,000	0.0
25900	Otros Servicios Comerciales y Financieros	250,000	430,000	232,547	375,867	197,453	54.1	54,133	87.4
26110	Pasajes Nacionales	1,805,276	971,776	121,698	271,149	850,078	12.5	700,627	27.9
26120	Pasajes al Exterior	5,432,926	5,384,344	1,335,430	2,960,402	0	24.8	2,423,942	55.0
26210	Viáticos Nacionales	8,880,850	7,352,524	2,290,670	4,851,107	5,061,854	31.2	2,501,417	66.0
26220	Viáticos al Exterior	5,022,539	4,897,829	1,517,307	3,922,345	3,380,522	31.0	975,484	80.1
27220	Derechos	0	15,000	7,827	7,827	7,173	52.2	7,173	52.2
29100	Ceremonial y Protocolo	8,911,448	10,180,132	1,878,370	2,718,171	8,301,762	18.5	7,461,961	26.7
29400	Actuaciones Artísticas	400,000	400,000	95,000	297,400	305,000	23.8	102,600	74.4
30000	**MATERIALES Y SUMINISTROS**	**11,133,117**	**18,788,032**	**2,407,086**	**4,273,464**	**13,586,654**	**12.8**	**14,514,568**	**22.7**
31110	Productos Alimenticios Y Bebidas	2,515,475	1,365,000	441,517	528,150	923,483	32.3	836,850	38.7
31410	Productos Agrícolas	60,000	200,000	0	0	200,000	0.0	200,000	0.0
31500	Madera, Corcho y sus Manufacturas	100,000	700,000	230,000	230,000	470,000	32.9	470,000	32.9
32200	Confecciones Textiles	233,000	3,674,495	190,739	190,739	3,483,756	5.2	3,483,756	5.2
32310	Prendas de Vestir	1,450,000	2,041,782	63,434	721,571	1,978,348	3.1	1,320,211	35.3
33100	Productos De Papel Y CartóN	75,000	70,000	0	0	70,000	0.0	70,000	0.0
33300	Productos de Artes Gráficas	1,703,168	661,656	3,479	119,134	658,177	0.5	542,522	18.0
33500	Libros, Revistas y Periódicos	20,400	20,400		0	20,400	0.0	20,400	0.0
34100	Cueros y Pieles	60,000	760,000	0	0	760,000	0.0	760,000	0.0
34300	Artículos de Caucho	0	300,000	0	0	300,000	0.0	300,000	0.0
34400	Llantas y Cámaras de Aire	0	200,000	196,266	196,266	3,734	98.1	3,734	98.1
35500	Tintas, Pinturas y Colorantes	5,000	0	0	0	0	0.0	0	0.0
35610	Gasolina	1,010,632	918,632	202,162	364,757	716,470.2	22.0	553,875.3	39.7
35620	Diesel	1,126,442	1,253,942	257,181	656,253	996,761	20.5	597,689	52.3
35650	Aceites y Grasas Lubricantes	366,000	166,000	85,932	157,035	80,068.4	51.8	8,964.5	94.6
35800	Productos de Material Plástico	225,000	668,505	10,465	47,284	658,040	1.6	621,221	7.1
35910	Productos Explosivos y de Pirotecnia	100,000	100,000	0	0	100,000	0.0	100,000	0.0
36100	Productos Ferrosos	470,000	1,050,000	477,463	477,463	572,538	45.5	572,538	45.5
36400	Herramientas Menores	100,000	106,000	0	0	106,000	0.0	106,000	0.0

ANEXO No. 2.1
SECRETARÍA DE FINANZAS
ADMINISTRACIÓN PÚBLICA DESCENTRALIZADA
INSTITUCIÓN: 501 INSTITUTO HONDUREÑO DE TURISMO (IHT)
CLASIFICACIÓN DEL GASTO SEGÚN OBJETO
TERCER TRIMESTRE 2026
TESORO NACIONAL
(Cifras en Lempiras)

Código	Descripción	Aprobado	Vigente	Ejecutado III Trimestre	Ejecutado Acumulado	Variación Trimestral		Variación Acumulada	
						Vig - Recaudado	% de Ejecución	Vig- Ejec Acumulado	% de Ejecución
37100	Productos De Cemento, Asbesto, Yeso Y Otros	0	90,000	0	0	90,000	0.0	90,000	0.0
37400	Productos Abrasivos	200,000	0	0	0	0	0.0	0	0.0
37800	Piedra, Arcilla Y Arena	200,000	450,000	0	0	450,000	0.0	450,000	0.0
38100	Material De Defensa Y Seguridad	0	1,000	0	0	1,000	0.0	1,000	0.0
39100	Elementos de Limpieza y Aseo Personal	55,000	50,000	0	16,405	50,000.0	0.0	33,594.9	32.8
39200	Utiles de Escritorio, Oficina y Enseñanza	83,000	900,000	2,122	4,905	897,878.3	0.2	895,095.3	0.5
39300	Utiles y Materiales Eléctricos	0	250,000	0	0	250,000.0	0.0	250,000.0	0.0
39400	Utensilios de Cocina y Comedor	215,000	1,100,000	80,500	80,500	1,019,500.0	7.3	1,019,500.0	7.3
39530	Material Médico Quirúrgico Menor	20,000	20,000	0	0	20,000.0	0.0	20,000.0	0.0
39600	Repuestos y Accesorios	740,000	1,670,620	165,828	483,003	1,504,792.0	9.9	1,187,616.9	28.9
40000	**BIENES CAPITALIZABLES**	**17,912,157**	**26,614,627**	**1,042,734**	**1,042,734**	**25,571,893**	**3.9**	**25,571,893**	**3.9**
42110	Muebles Varios de Oficina	1,000,000	0	0	0	0	0.0	0	0.0
42510	Equipo de Comunicación	200,000	200,000	0	0	200,000	0.0	200,000	0.0
42600	Equipos para Computación	692,000	1,392,617	0	0	1,392,617	0.0	1,392,617	0.0
45100	Aplicaciones Informáticas	1,200,000	1,200,000	0	0	1,200,000	0.0	1,200,000	0.0
47210	Construcciones y Mejoras de Bienes en Dominio Público	13,948,157	20,500,010	1,042,734	1,042,734	19,457,276	5.1	19,457,276	5.1
47220	Supervisión de Construcciones y Mejoras de Bienes en Dominio Público	872,000	3,322,000	0	0	3,322,000	0.0	3,322,000	0.0
50000	**TRANSFERENCIAS Y DONACIONES**	**50,212,846**	**24,960,351**	**4,820,625**	**10,584,131**	**20,139,726**	**19.3**	**14,376,220**	**42.4**
51310	Transferencias Corrientes A Instituciones Sin Fines De Lucro	17,500,000	8,750,000	3,498,400	4,909,373	5,251,600	40.0	3,840,627	56.1
52120	Transferencias Corrientes a Instituciones Descentralizadas	20,000	20,000	0	20,000	20,000	0.0	0	100.0
52170	Transferencias Corrientes a Gobiernos Locales	25,981,846	9,479,351	1,347,000	1,347,000	8,132,351	14.2	8,132,351	14.2
53310	Transferencias a Organismos Internacionales - Cuotas Ordinarias	6,711,000	6,711,000	-24,775	4,307,758	6,735,775	-0.4	2,403,242	64.2
60000	**ACTIVOS FINANCIEROS**	**73,624,282**	**30,386,907**	**0**	**0**	**30,386,907**	**0.0**	**30,386,907**	**0.0**
69410	Acumulación de Depósitos	73,624,282	30,386,907	0	0	30,386,907	0.0	30,386,907	0.0
90000	**OTROS GASTOS**	**2,000,630**	**2,000,630**	**0**	**0**	**2,000,630**	**0.0**	**2,000,630**	**0.0**
99910	Erogaciones corrientes de embajadas, misiones permanentes y oficinas consulares	2,000,630	2,000,630	0	0	2,000,630	0.0	2,000,630	0.0
	Total	**333,271,035**	**333,271,035**	**44,304,141**	**120,251,204**	**288,966,894**	**13.3**	**213,019,831**	**36.1**

ANEXO No. 2.2
SECRETARÍA DE FINANZAS
ADMINISTRACIÓN PÚBLICA DESCENTRALIZADA
INSTITUCIÓN: 501 INSTITUTO HONDUREÑO DE TURISMO (IHT)
CLASIFICACIÓN DEL GASTO SEGÚN OBJETO
TERCER TRIMESTRE 2026
RECURSOS PROPIOS
(Cifras en Lempiras)

Código	Descripción	Aprobado	Vigente	Ejecutado III Trimestre	Ejecutado Acumulado	Variación Trimestral		Variación Acumulada	
						Vig - Recaudado	% de Ejecución	Vig- Ejec Acumulado	% de Ejecución
10000	**SERVICIOS PERSONALES**	**24,109,464**	**25,362,415**	**8,198,295**	**12,054,381**	**17,164,120**	**32.3**	**13,308,034**	**47.5**
12100	Sueldos Básicos	1,934,604	1,934,604	337,713	557,189	1,596,891	17.5	1,377,415	28.8
12550	Contribuciones para Seguro Social	65,396	65,396	5,773	20,783	59,623	8.8	44,613	31.8
12910	Contratos Especiales	0	1,252,951	0	0	1,252,951	0.0	1,252,951	0.0
15900	Otras Asistencia Social al Personal	0	0	0	0	0	0.0	0	0.0
16200	Compensaciones	22,109,464	22,109,464	7,854,809	11,476,409	14,254,655	35.5	10,633,055	51.9
20000	**SERVICIOS NO PERSONALES**	**24,609,218**	**30,420,591**	**6,770,679**	**10,635,936**	**23,649,913**	**22.3**	**19,784,655**	**35.0**
21110	Suministro De EnergíA EléCtrica	156,000	156,000	34,277	73,523	121,723	22.0	82,477	47.1
21200	Agua	16,800	16,800	4,908	4,908	11,892	29.2	11,892	29.2
21410	Correo Postal	1,500	900	0	900	900	0.0	0	100.0
22100	Alquiler de Edificios, Viviendas y Locales	2,040,000	1,640,000	1,028,439	1,120,133	611,561	62.7	519,867.3	68.3
22270	Alquiler de Equipos de Comunicación	250,000	100,000	0	0	100,000	0.0	100,000	0.0
22400	Derechos sobre Bienes Intangibles	100,000	0	0	0	0	0.0	0	0.0
22900	Otros Alquileres	1,300,000	1,200,000	197,469	407,352	1,002,531	16.5	792,648	33.9
23320	Mantenimiento y Reparación de Equipos de Tracción y Elevación	595,559	782,962	131,783	344,569	651,179	16.8	438,393	44.0
23330	Mantenimiento y Reparación de Equipos Sanitarios y de Laboratorio	35,000	35,000	0	0	35,000	0.0	35,000.0	0.0
23600	Mantenimiento de Sistemas Informáticos	963,000	1,863,000	0	599,113	1,863,000	0.0	1,263,887	32.2
24200	Estudios, Investigaciones y Análisis de Factibilidad	404,744	2,000,000	0	0	2,000,000	0.0	2,000,000	0.0
24500	Servicios de Capacitación	250,000	0	0	0	0	0.0	0	0.0
24600	Servicios de Informática y Sistemas Computarizados	0	1,100,000	0	0	1,100,000	0.0	1,100,000	0.0
24720	Servicios de Consultoría de Monitoreo y Evaluación	250,000	181,125	36,225	36,225	144,900	20.0	144,900.0	20.0
25100	Servicio de Transporte	604,301	286,301	17,115	51,856	269,186	6.0	234,445	18.1
25300	Servicio de Imprenta, Publicaciones y Reproducciones	1,440,000	1,740,000	29,210	42,142	1,710,790	1.7	1,697,858	2.4
25400	Primas y Gastos de Seguro	730,000	1,030,000	171,064	333,964	858,936	16.6	696,036	32.4
25600	Publicidad y Propaganda	2,300,000	5,952,078	3,224,573	3,224,573	2,727,505	54.2	2,727,505	54.2
25700	Servicio de Internet	302,300	302,300	71,280	204,195	231,020	23.6	98,105	67.5
26110	Pasajes Nacionales	1,186,234	442,064	31,106	79,279	410,958	7.0	362,785	17.9
26120	Pasajes al Exterior	1,730,000	975,000	59,021	287,880	915,979	6.1	687,120	29.5
26210	Viáticos Nacionales	2,504,250	3,581,612	583,839	1,311,418	2,997,773	16.3	2,270,194.4	36.6
26220	Viáticos al Exterior	1,931,000	1,354,916	237,369	421,364	1,117,547	17.5	933,552	31.1
27210	Tasas	0	700,000	0	0	700,000	0.0	700,000	0.0
27500	Gastos Judiciales	0	0	0	0	0	0.0	0	0.0
29100	Ceremonial y Protocolo	4,318,530	3,780,533	617,814	1,239,811	3,162,719	16.3	2,540,722	32.8
29200	Servicios de Vigilancia	1,200,000	1,200,000	295,188	852,731	904,812.3	24.6	347,269.0	71.1
30000	**MATERIALES Y SUMINISTROS**	**6,058,721**	**5,602,238**	**303,090**	**697,034**	**5,299,148**	**5.4**	**4,905,204**	**12.4**
31110	Productos Alimenticios Y Bebidas	645,000	470,020	53,107	53,727	416,913	11.3	416,293	11.4
31410	Productos Agrícolas	50,000	0	0	0	0	0.0	0	0.0

ANEXO No. 2.2
SECRETARÍA DE FINANZAS
ADMINISTRACIÓN PÚBLICA DESCENTRALIZADA
INSTITUCIÓN: 501 INSTITUTO HONDUREÑO DE TURISMO (IHT)
CLASIFICACIÓN DEL GASTO SEGÚN OBJETO
TERCER TRIMESTRE 2026
RECURSOS PROPIOS
(Cifras en Lempiras)

Código	Descripción	Aprobado	Vigente	Ejecutado III Trimestre	Ejecutado Acumulado	Variación Trimestral		Variación Acumulada	
						Vig - Recaudado	% de Ejecución	Vig- Ejec Acumulado	% de Ejecución
31500	Madera, Corcho y sus Manufacturas	65,000	0	0	0	0	0.0	0	0.0
32200	Confecciones Textiles	800,000	408,347	0	199,997	408,347	0.0	208,351	49.0
32310	Prendas de Vestir	874,000	824,000	0	0	824,000	0.0	824,000	0.0
33100	Productos De Papel Y CartóN	6,250	106,250	0	0	106,250	0.0	106,250	0.0
33300	Productos de Artes Gráficas	505,000	0	0	0	0	0.0	0	0.0
33500	Libros, Revistas y Periódicos	20,000	20,000	17,825	19,825	2,175	89.1	175	99.1
33700	Especies Timbradas y Valores	252,000	252,000	0	0	252,000	0.0	252,000	0.0
35100	Productos Químicos	100,000	0	0	0	0	0.0	0	0.0
35210	Productos Farmacéuticos y Medicinales Varios	15,000	15,000	0	0	15,000	0.0	15,000	0.0
35500	Tintas, Pinturas y Colorantes	0	100,000	0	0	100,000	0.0	100,000	0.0
35610	Gasolina	340,000	332,000	33,155	89,524	298,845	10.0	242,476	27.0
35620	Diesel	569,000	661,600	142,423	260,138	519,177	21.5	401,462	39.3
35650	Aceites y Grasas Lubricantes	0	150,000	0	0	150,000	0.0	150,000	0.0
35800	Productos de Material Plástico	665,471	721,021	0	14,345	721,021	0.0	706,676	2.0
35930	Productos Químicos de Uso Personal	100,000	0	0	0	0	0.0	0	0.0
36100	Productos Ferrosos	10,000	10,000	0	0	10,000	0.0	10,000	0.0
36400	Herramientas Menores	250,000	0	0	0	0	0.0	0	0.0
36930	Elementos de Ferretería	50,000	0	0	0	0	0.0	0	0.0
39200	Utiles de Escritorio, Oficina y Enseñanza	465,000	365,000	56,580	59,478	308,420	15.5	305,522	16.3
39400	Utensilios de Cocina y Comedor	15,000	415,000	0	0	415,000	0.0	415,000	0.0
39600	Repuestos y Accesorios	262,000	752,000	0	0	752,000	0.0	752,000	0.0
40000	**BIENES CAPITALIZABLES**	**1,137,000**	**1,346,383**	**0**	**0**	**1,346,383**	**0.0**	**1,346,383**	**0.0**
41240	Instalaciones Varias	20,000	20,000	0	0	20,000	0.0	20,000	0.0
42420	Equipo de Laboratorio Médico	150,000	150,000	0	0	150,000	0.0	150,000	0.0
42510	Equipo de Comunicación	340,000	340,000	0	0	340,000	0.0	340,000	0.0
42600	Equipos para Computación	570,000	779,383	0	0	779,383	0.0	779,383	0.0
42800	Herramientas Mayores	5,000	5,000	0	0	5,000	0.0	5,000	0.0
45100	Aplicaciones Informáticas	52,000	52,000	0	0	52,000	0.0	52,000	0.0
50000	**TRANSFERENCIAS Y DONACIONES**	**100,000**	**100,000**	**94,943**	**94,943**	**5,057**	**94.9**	**5,057**	**94.9**
53310	Transferencias a Organismos Internacionales - Cuotas Ordinarias	100,000	100,000	94,943	94,943	5,057	94.9	5,057	94.9
60000	**ACTIVOS FINANCIEROS**	**33,526,126**	**26,708,902**	**0**	**0**	**26,708,902**	**0.0**	**26,708,902**	**0.0**
69410	Acumulación de Depósitos	33,526,126	26,708,902	0	0	26,708,902	0.0	26,708,902	0.0
	Total	**89,540,529**	**89,540,529**	**15,367,007**	**23,482,294**	**74,173,522**	**17.2**	**66,058,235**	**26.2**

ANEXO No. 3
SECRETARÍA DE FINANZAS
ADMINISTRACIÓN PÚBLICA DESCENTRALIZADA
INSTITUCIÓN: 501 INSTITUTO HONDUREÑO DE TURISMO (IHT)
GASTO POR PROGRAMA Y GRUPO
TERCER TRIMESTRE 2026
(Cifras en Lempiras)

Programa	Grupo de Gasto	Descripción	Aprobado	Vigente	Ejecutado III Trimestre	Ejecutado Acumulado	Variación Trimestral		Variación Acumulada	
							Vig - Ejecutado	% de Ejecució	Vig- Ejec Acumulado	% de Ejecución
01		**ACTIVIDADES CENTRALES**	**436,605,915**	**436,361,736**	**62,401,067**	**115,482,663**	**373,960,669**	**14.3**	**320,879,073**	**26.5**
	10000	SERVICIOS PERSONALES	87,841,439	92,764,443	20,739,204	56,213,766	72,025,239	22.4	36,550,677	60.6
	20000	SERVICIOS NO PERSONALES	37,286,273	38,447,764	7,555,336	19,945,690	30,892,428	19.7	18,502,074	51.9
	30000	MATERIALES Y SUMINISTROS	8,513,931	6,761,574	1,161,252	2,045,398	5,600,322	17.2	4,716,176	30.3
	40000	BIENES CAPITALIZABLES	1,747,000	198,237,000	0	0	198,237,000	0.0	198,237,000	0.0
	50000	TRANSFERENCIAS Y DONACIONES	270,130,642	76,580,642	32,945,276	37,277,809	43,635,366	43.0	39,302,833	48.7
	60000	ACTIVOS FINANCIEROS	29,086,000	21,569,683	0	0	21,569,683	0.0	21,569,683	0.0
	90000	OTROS GASTOS	2,000,630	2,000,630	0	0	2,000,630	0.0	2,000,630	0.0
11		**PROMOCIÓN Y MERCADEO DE LOS DESTINOS TURÍSTICOS**	**88,714,851**	**123,802,129**	**21,860,642**	**36,555,198**	**101,941,487**	**17.7**	**87,246,931**	**29.5**
	10000	SERVICIOS PERSONALES	13,582,851	12,602,200	2,061,211	7,379,798	10,540,989	16.4	5,222,402	58.6
	20000	SERVICIOS NO PERSONALES	26,788,718	88,872,473	14,923,384	23,482,708	73,949,089	16.8	65,389,765	26.4
	30000	MATERIALES Y SUMINISTROS	4,055,000	14,127,456	1,377,648	1,683,319	12,749,808	9.8	12,444,137	11.9
	40000	BIENES CAPITALIZABLES	750,000	750,000	0	0	750,000	0.0	750,000	0.0
	50000	TRANSFERENCIAS Y DONACIONES	1,000,000	7,450,000	3,498,400	4,009,373	3,951,600	47.0	3,440,627	53.8
	60000	ACTIVOS FINANCIEROS	42,538,282	0	0	0	0.0	0.0	0	0.0
12		**FOMENTO Y FORTALECIMIENTO DE LA OFERTA TURÍSTICA**	**32,074,881**	**32,074,881**	**2,345,726**	**7,635,169**	**29,729,155**	**7.3**	**24,439,712**	**23.8**
	10000	SERVICIOS PERSONALES	12,050,019	11,200,019	1,426,185	5,921,848	9,773,834	12.7	5,278,171	52.9
	20000	SERVICIOS NO PERSONALES	9,244,801	7,544,231	694,520	1,262,512	6,849,711	9.2	6,281,719	16.7
	30000	MATERIALES Y SUMINISTROS	3,542,471	2,996,391	130,077	355,866	2,866,314	4.3	2,640,526	11.9
	40000	BIENES CAPITALIZABLES	502,000	502,000	0	0	502,000	0.0	502,000	0.0
	50000	TRANSFERENCIAS Y DONACIONES	100,000	100,000	94,943	94,943	5,057	94.9	5,057	94.9
	60000	ACTIVOS FINANCIEROS	6,635,590	6,635,590	0	0	6,635,590	0.0	6,635,590	0.0
13		**DESARROLLO Y GESTIÓN DE REGIONES TURISTICAS PRIORITARIAS DE HONDURAS**	**130,395,917**	**98,649,468**	**4,686,763**	**15,663,519**	**93,962,705**	**4.8**	**82,985,949**	**15.9**
	10000	SERVICIOS PERSONALES	28,635,155	26,871,055	3,288,843	12,342,008	23,582,212	12.2	14,529,047	45.9
	20000	SERVICIOS NO PERSONALES	11,677,429	8,001,309	313,987	492,862	7,687,322	3.9	7,508,447	6.2
	30000	MATERIALES Y SUMINISTROS	5,530,436	2,504,849	41,199	885,916	2,463,650	1.6	1,618,933	35.4
	40000	BIENES CAPITALIZABLES	16,050,157	24,472,010	1,042,734	1,042,734	23,429,276	4.3	23,429,276	4.3
	50000	TRANSFERENCIAS Y DONACIONES	39,612,204	7,909,709	0	900,000	7,909,709	0.0	7,009,709	11.4
	60000	ACTIVOS FINANCIEROS	28,890,536	28,890,536	0	0	28,890,536	0.0	28,890,536	0.0
99		**TRANSFERENCIAS**	**20,000**	**20,000**	**0**	**0**	**20,000**	**0.0**	**20,000.0**	**0.0**
	50000	TRANSFERENCIAS Y DONACIONES	20,000	20,000	0	0	20,000	0.0	20,000.0	0.0
		Total	**687,811,564**	**690,908,214**	**91,294,198**	**175,336,549**	**599,614,016**	**13.2**	**515,571,665**	**25.4**

ANEXO No. 4
SECRETARÍA DE FINANZAS
ADMINISTRACIÓN PÚBLICA DESCENTRALIZADA
INSTITUCIÓN: 501 INSTITUTO HONDUREÑO DE TURISMO (IHT)
MODIFICACIONES PRESUPUESTARIAS
TERCER TRIMESTRE 2026
(Cifras en Lempiras)

Tipo de Modificación	Descripción	Aumentos			Disminuciones			Recursos Propios	Número Documento FMP-05
		Nacionales	Externos	Total	Nacionales	Externos	Total		
428	Traslados entre Grupos objetos de gasto 20000, 30000 (excepto 21100, 21200, 21300 y 21420) entre categorías	23,828,913	0	23,828,913	23,828,913	0	23,828,913	0	6
428	Traslados entre Grupos objetos de gasto 20000, 30000 (excepto 21100, 21200, 21300 y 21420) entre categorías	2,023,009	0	2,023,009	2,023,009	0	2,023,009	0	7
428	Traslados entre Grupos objetos de gasto 20000, 30000 (excepto 21100, 21200, 21300 y 21420) entre categorías	25,600	0	25,600	25,600	0	25,600	0	9
428	Traslados entre Grupos objetos de gasto 20000, 30000 (excepto 21100, 21200, 21300 y 21420) entre categorías	1,500,000	0	1,500,000	1,500,000	0	1,500,000	0	13
428	Traslados entre Grupos objetos de gasto 20000, 30000 (excepto 21100, 21200, 21300 y 21420) entre categorías	589,000	0	589,000	589,000	0	589,000	0	15
428	Traslados entre Grupos objetos de gasto 20000, 30000 (excepto 21100, 21200, 21300 y 21420) entre categorías	3,259,320	0	3,259,320	3,259,320	0	3,259,320	0	16
428	Traslados entre Grupos objetos de gasto 20000, 30000 (excepto 21100, 21200, 21300 y 21420) entre categorías	3,235,425	0	3,235,425	3,235,425	0	3,235,425	0	17
428	Traslados entre Grupos objetos de gasto 20000, 30000 (excepto 21100, 21200, 21300 y 21420) entre categorías	0	492,300	492,300	0	492,300	492,300	0	19
491	Traslados entre Objetos del Gasto de la Administración Central y/o Descentralizadas, SS,U, EPF,EPNF	5,452,403	0	5,452,403	5,452,403	0	5,452,403	0	4
491	Traslados entre Objetos del Gasto de la Administración Central y/o Descentralizadas, SS,U, EPF,EPNF	42,538,282	0	42,538,282	42,538,282	0	42,538,282	0	5
491	Traslados entre Objetos del Gasto de la Administración Central y/o Descentralizadas, SS,U, EPF,EPNF	9,421,853	0	9,421,853	9,421,853	0	9,421,853	0	8
491	Traslados entre Objetos del Gasto de la Administración Central y/o Descentralizadas, SS,U, EPF,EPNF	23,280,642	0	23,280,642	23,280,642	0	23,280,642	0	10
491	Traslados entre Objetos del Gasto de la Administración Central y/o Descentralizadas, SS,U, EPF,EPNF	4,850,251	0	4,850,251	4,850,251	0	4,850,251	0	11
491	Traslados entre Objetos del Gasto de la Administración Central y/o Descentralizadas, SS,U, EPF,EPNF	2,063,914	0	2,063,914	2,063,914	0	2,063,914	0	12
491	Traslados entre Objetos del Gasto de la Administración Central y/o Descentralizadas, SS,U, EPF,EPNF	0	196,000,000	196,000,000	0	196,000,000	196,000,000	0	22
	Total	**122,068,612**	**196,492,300**	**318,560,912**	**122,068,612**	**196,492,300**	**318,560,912**	**0**	