SECRETARÍA
DE FINANZAS

Informe de Seguimiento y Evaluación de la Ejecución Presupuestaria Física y Financiera al Tercer Trimestre 2026

503 Instituto Nacional de Formación Profesional (INFOP)

SEGUIMIENTO Y EVALUACIÓN DE LA GESTIÓN PRESUPUESTARIA TERCER TRIMESTRE 2026

503: INSTITUTO NACIONAL DE FORMACIÓN PROFESIONAL (INFOP)

I. ANTECEDENTES

La Secretaría de Estado en el Despacho de Finanzas realiza el Informe de la Ejecución del Presupuesto de Ingresos y Egresos, con base a los artículos 45 y 46 Capítulo VII "Del Seguimiento y Evaluación de la Ejecución Presupuestaria" del Decreto Legislativo No.83-2004, contentivo de la Ley Orgánica del Presupuesto, Acuerdo No. 1341 de la Secretaría de Finanzas, publicado en el Diario Oficial La Gaceta el 12 de febrero 2009, que aprueba las Normas Técnicas del Subsistema de Presupuesto y artículo 209 Capítulo VI "Monitoreo, Seguimiento y Evaluación" del Decreto Legislativo No. 62-2026 publicado en el diario oficial La Gaceta el 23 de abril 2026, correspondiente a la Ley Anual del Presupuesto, Ejercicio Fiscal 2026 y sus Disposiciones Generales, Aprobadas por el Congreso Nacional.

a. Autoridad Legislativa

El Instituto Nacional de Formación Profesional (INFOP) se crea según el Decreto Ley No.10 el 28 de diciembre de 1972, para regular y controlar las políticas de formación profesional que sirven para fomentar el desarrollo económico y social en Honduras.

b. Misión

Rectorar y ofrecer formación técnica profesional para todos los sectores de la economía, contribuyendo a la inserción laboral y al desarrollo económico y social del país.

c. Funciones

Conforme a lo estipulado en el Decreto de creación, el INFOP tiene como principales funciones las siguientes:

1. Rectorar la información, acreditación y certificación profesional.
2. Satisfacer las necesidades del talento humano.
3. Rectora las políticas de formación profesional proporcionando a los hondureños una opción de formación, capacitación y certificación para enfrentar los retos de la sociedad moderna.

II. RESUMEN DE LA COMPOSICIÓN DEL PRESUPUESTO VIGENTE

El presente Informe contiene el análisis de la Ejecución Física y Financiera del Presupuesto de Ingresos y Egresos del Instituto Nacional de Formación Profesional (INFOP), correspondiente al tercer trimestre de 2026.

El INFOP cuenta con un presupuesto aprobado de Un Mil Seiscientos Nueve Millones Cuatrocientos Noventa Mil Setecientos Veintisiete Lempiras Exactos (1,609,490,727 Lempiras) representando el 0.4% del Presupuesto General de Ingresos y Egresos de la República y de las Instituciones Descentralizada, que asciende a Cuatrocientos Cuarenta y Cuatro Mil Trescientos Treinta y Cinco Millones Ochocientos Diez Mil Novecientos Cuarenta y Siete Lempiras Exactos (444,335,810,947 Lempiras).

La siguiente sección del informe provee un análisis de la composición del presupuesto vigente:

a. Fuente de Presupuesto Vigente

El presupuesto vigente del INFOP asciende a 1,609,490,727 Lempiras, de los cuales el 96.8% (1,558,301,777 Lempiras) corresponde a Recursos Propios, seguidamente el 3.1% (50,000,000 Lempiras) provienen de Donaciones Externas y finalmente los 1,188,950 Lempiras restantes equivalen a la Transferencia Corriente de la Administración Central.

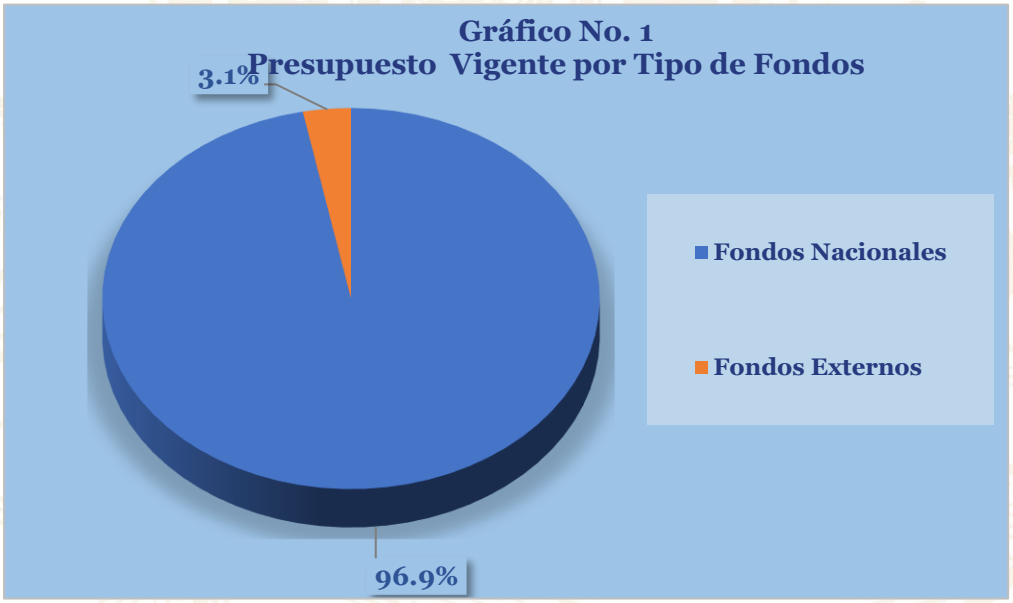

b. Presupuesto Vigente por Grupo

Como se muestra en la gráfica siguiente, el Grupo del Gasto con mayor representatividad en el presupuesto vigente son los Servicios Personales con un 63.1% (1,015,126,940 Lempiras), correspondiendo a las asignaciones como el grupo más representativo el cual comprende los salarios, colaterales y aportes del personal permanente y de contrato seguido del grupo de Servicios no Personales con un porcentaje del 24.9% (253,503,770 Lempiras), siendo estos los más representativos. A continuación, observamos el comportamiento de los grupos del gasto en el siguiente gráfico:

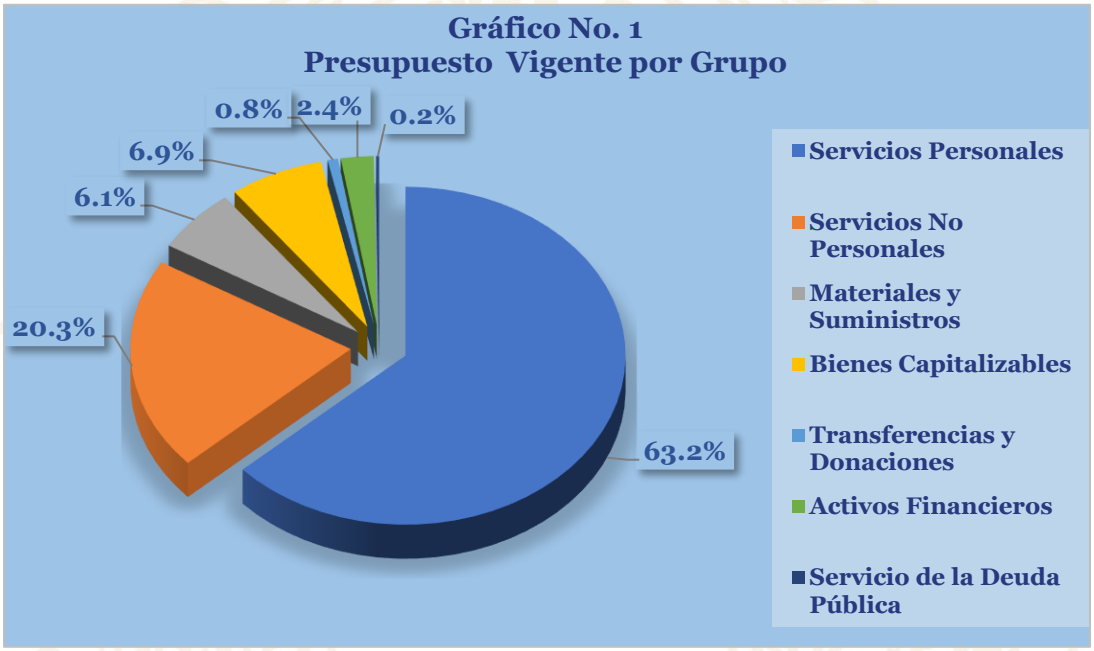

c. Gasto por Grupo Ejecutado 2024-2025-Vigente 2026

La gráfica siguiente muestra la distribución del gasto por grupo, el presupuesto ejecutado 2025 es mayor en un 26.3% (337,589,414 Lempiras), con relación al ejecutado en el 2024, en los que se observa con una tendencia de crecimiento aceptable durante los últimos 2 años; según el presupuesto vigente los Servicios Personales se han incrementado por ajuste de costo de vida. Al comparar el vigente 2026 observamos que es mayor en 2.8% (44,222,636 Lempiras), con relación a la cifra ejecutada en el 2025; situación que obedece a que en las asignaciones de los grupos del gasto de Servicios No Personales y Materiales y Suministros registran incremento en sus asignaciones.

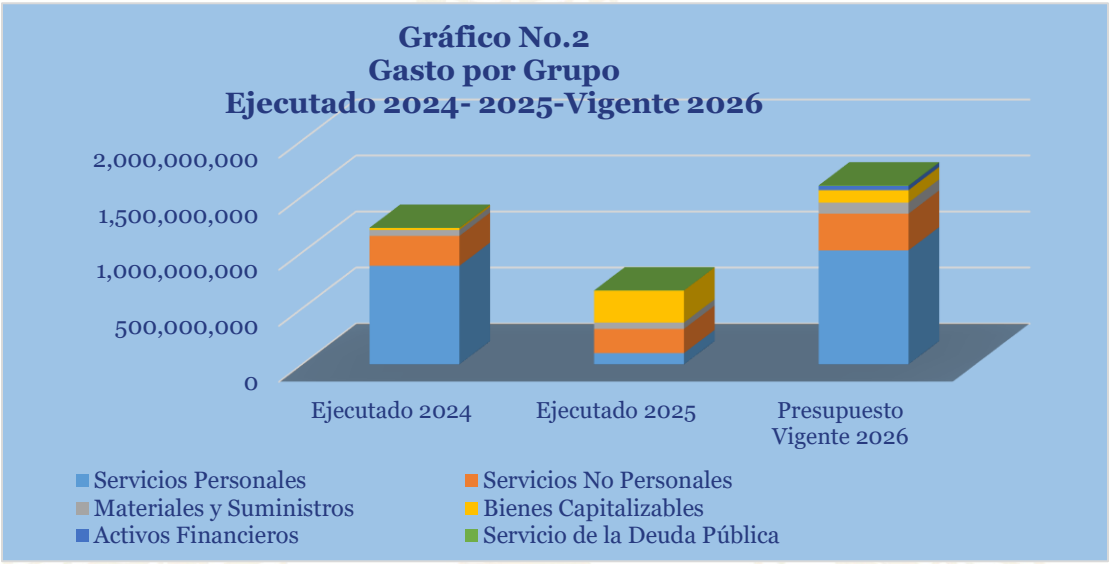

d. Presupuesto Vigente por Programa

El presupuesto vigente a nivel de programas se muestra en la siguiente gráfica, donde la mayor asignación presupuestaria se encuentra en el programa 01 Actividades Centrales con 842,135,485 Lempiras, representando el 52.3% del presupuesto vigente; seguidamente el programa 13 Formación Profesional y Capacitación Técnica con un monto de 708,913,225 Lempiras (44.0%) del presupuesto vigente. Los dos programas restantes, 11-Certificar Trabajadores en sus Competencias Laborales y 99-Transferencias, representan el 3.6% respectivamente.

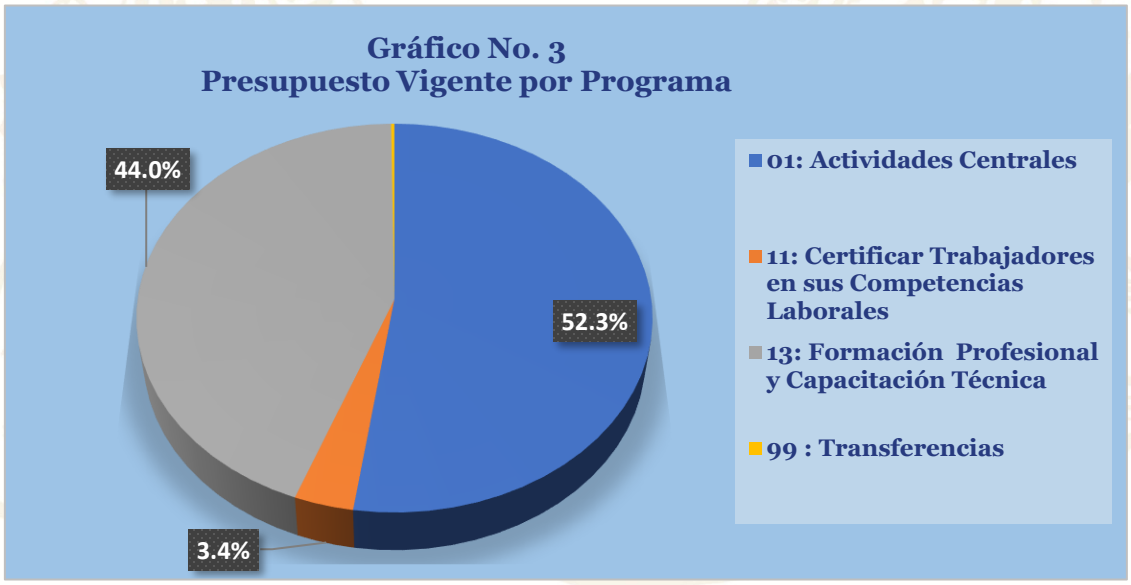

e. Gasto por Programa Ejecutado 2024-2025-Vigente 2026

La gráfica siguiente muestra la ejecución presupuestaria del gasto total por programa correspondiente a los últimos tres años, identificándose que el programa de Actividades Centrales registra la mayor asignación y ejecución presupuestaria, seguidamente del programa Profesional y Capacitación Técnica debido a que concentra recursos destinados al fortalecimiento de competencias técnicas y profesionales requeridas por los beneficiarios de los tres sectores de la economía. Asimismo, durante el ejercicio fiscal 2026, los gastos devengados de los programas operativos del instituto presentan variaciones relevantes en su nivel de ejecución, según se observa en la gráfica siguiente.

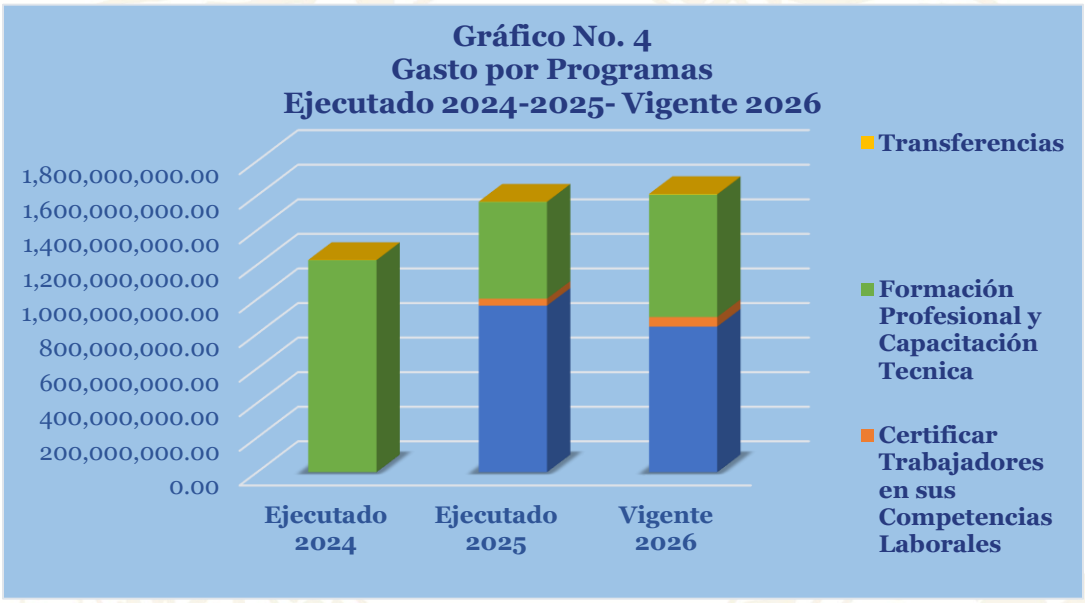

III. ANÁLISIS DE LA EJECUCIÓN PRESUPUESTARIA

a. Asuntos Relevantes

En este trimestre el INFOP no presenta asuntos relevantes de índole presupuestario.

b. Análisis de los Objetivos

El INFOP cuenta con dos (2) objetivos estratégicos de los cuales se derivan dos (2) objetivos operativos que se describen a continuación:

1. Implementar programas de formación y certificación técnica para personas de diversos sectores sociales, incorporando enfoques de inclusión, género y desarrollo territorial, en respuesta a las demandas del entorno productivo.

2. Mejorar dirección y sistemas de gestión institucional eficientes a través de la certificación por competencia laboral que brinda el INFOP.

c. Análisis de los Ingresos

El presupuesto de ingresos vigente del INFOP asciende a un total de 1,609,490,727 Lempiras, donde el 96.8% corresponde a fondos nacionales provenientes de recursos propios percibidos por los Aportes Patronales, el 3.1% bajo el concepto de Donaciones Externas y un 0.1% en Transferencias Corrientes de la Administración Central.

Cuadro No. 1
Ingresos por tipo de Rubro
(cifras en Lempiras)

Descripción	Aprobado	Vigente	Recaudación del III Trimestre	Recaudación Acumulada	% al Trim.	% Acum.
INGRESOS CORRIENTES	**1,548,461,777**	**1,548,461,777**	**443,732,138**	**1,257,765,744**	**28.7**	**81.2**
Aportes Patronales al INFOP	1,548,461,777	1,548,461,777	441,782,762	1,251,684,603	28.5	80.8
Venta de Bienes Varios	3,000,000	3,000,000	756,621	1,754,136	25.2	58.5
Alquiler de Edificios, Locales e Instalaciones	340,000	340,000	62,665	170,202	18.4	50.1
Intereses por Depositos Internos	6,500,000	6,500,000	1,130,090	4,156,803	17.4	64.0
Transferencias Corrientes de la Administración Central	1,188,950	1,188,950	0	297,239	0.0	25.0
RECURSOS DE CAPITAL	**50,000,000**	**50,000,000**	**0**	**0**	**0.0**	**0.0**
Transferencias de Capital de la Administración Central	50,000,000	50,000,000	0	0	0.0	0.0
Totales	**1,609,490,727**	**1,609,490,727**	**443,732,138**	**1,257,765,744**	**27.6**	**78.1**

Observaciones sobre Ejecución Trimestral

Para el tercer trimestre los ingresos recaudados ascienden a 443,732,138 Lempiras, equivalente al 27.6% con relación al presupuesto vigente, en detalle podemos observar que el rubro más representativo en cuanto a captación corresponde a los Aportes Patronales, provenientes del Sector Privado.

Observaciones sobre la Ejecución Acumulada

La recaudación acumulada asciende a 1,257,765,744 Lempiras equivalente al 78.1%, respecto al vigentes recursos generados principalmente de los aportes patronales del sector privado.

Respuesta de la Institución

No se requiere respuesta por parte de la institución.

d. Análisis de los Gastos

1. Gastos por Grupo

La clasificación por objeto del gasto se define como una ordenación sistemática y homogénea de los bienes, servicios y las transferencias que el Sector Público aplica en el desarrollo de su gestión. Lo anterior permite identificar claramente y con transparencia los bienes y servicios que se adquieren, así como las transferencias que se ejecutan.

El cuadro No. 2 brinda un resumen de los Gastos por grupo total fuentes. Para más detalles a nivel de Fuentes Nacionales. Vea Anexo 2 Objetiva Clasificación del Gasto por Objeto Tesoro Nacional.

Cuadro No. 2
Ejecución de Egresos por Grupo de Gasto
(Cifras en Lempiras)

Grupo	Aprobado	Vigente	Ejecutado del III Trimestre	Ejecutado Acumulado	Disponible	% del Trim.	% Acum.
Servicios Personales	1,015,126,940	1,017,625,532	217,702,958	664,221,067	353,404,465	21.4	65.3
Servicios No Personales	322,828,108	327,395,308	96,068,995	146,015,009	181,380,299	29.3	44.6
Materiales y Suministros	105,818,697	98,752,905	20,136,597	37,768,129	60,984,776	20.4	38.2
Bienes Capitalizables	61,271,328	111,271,328	16,568,701	17,648,413	93,622,915	14.9	15.9
Transferencias y Donaciones	12,300,000	12,300,000	1,455,900	3,191,794	9,108,206	11.8	25.9
Activos Financieros	88,628,513	38,628,513	0	0	38,628,513	0	0
Servicio de la Deuda Pública	3,517,141	3,517,141	0	0	3,517,141	0	0
Totales	**1,609,490,727**	**1,609,490,727**	**351,933,151**	**868,844,412**	**740,646,315**	**21.9**	**54.0**

Observaciones sobre Ejecución Trimestral

Los gastos ejecutados por el INFOP en el tercer trimestre ascienden a 351,933,151 Lempiras, equivalente al 21.9% del presupuesto vigente, siendo los Grupos de Gastos más significativos los Servicios Personales, correspondiendo a pago de sueldos y salarios, aportes patronales y colaterales, en cumplimiento a las cláusulas del contrato colectivo de trabajo, seguidamente del Grupo de Servicios No Personales.

Observaciones sobre Ejecución Acumulada

Al cierre del tercer trimestre, la ejecución acumulada del INFOP asciende a 868,844,412 Lempiras, lo que representa el 54.0% del presupuesto total vigente, concentrándose en el grupo de Servicios personales, principalmente por el pago de sueldos y salarios, colaterales y aportes patronales del personal permanente, y Servicios no Personales conforme a la programación institucional.

Respuesta de la Institución

No se requiere respuesta por parte de la institución.

2. Gastos por Programa

Esta sección brinda una descripción general tanto del desempeño financiero como el físico de cada programa durante el trimestre, y acumulado al tercer trimestre. Algunos programas administrativos no tienen productos identificados. La información financiera de estos programas ha sido consolidada. Para información detallada ver Anexo 3 Ejecución por Programa y Grupo de Gasto.

a. Programas Administrativos (001-Actividades Centrales / 99 Transferencias)

Programa 001: Actividades Centrales

Con un presupuesto vigente de 840,291,640 Lempiras, teniendo como objetivo el desarrollo de actividades de dirección, coordinación y administración de los recursos del Instituto para ver su información detallada. (ver anexo 3 ejecución por Programa y Grupo de Gasto).

Cuadro No. 3
Ejecución de Egresos por Programas Administrativos
(Cifras en Lempiras)

Aprobado	Vigente	Ejecutado del III Trimestre	Ejecutado Acumulado	Disponible	% del Trimestre	% Acumulado
840,291,640	840,291,640	203,724,245	467,705,644	372,585,996	24.2	55.7

Observaciones sobre Ejecución Trimestral

Para este trimestre el programa muestra una ejecución de 203,724,245 Lempiras que representa el 24.2% del presupuesto vigente, correspondiendo a las erogaciones del gasto más representativas se encuentran concentradas en el grupo del gasto Servicios Personales, mismos que representan el 61.9% del gasto total del trimestre y 21.4% con relación al presupuesto vigente, gasto orientado al pago de sueldos y salarios, colaterales, aportes patronales de su planta laboral, así como pago de contratos especiales, horas extraordinarias, gastos de representación y beneficios de contrato colectivo y compensaciones por pago de prestaciones laborales a personal cancelado; seguido del grupo del gasto Servicios No Personales y Materiales y Suministros respectivamente.

Observaciones sobre Ejecución Acumulada

Al cierre del tercer trimestre, la ejecución acumulada de este programa asciende a 467,705,644 Lempiras, lo que representa el 55.7% donde la mayor proporción del gasto ejecutado se concentra en el grupo de Servicios personales, principalmente a las erogaciones destinadas al pago de sueldos y salarios, colaterales y aportes patronales del personal permanente, seguido de los Servicios no Personales conforme a la programación institucional.

Respuesta de la Institución

No se requiere respuesta por parte de la institución.

Modificaciones presupuestarias relevantes del programa

En el tercer trimestre no se realizaron modificaciones presupuestarias.

Programa 99: Transferencias

Este programa está orientado a cumplir con los gastos relacionados al pago del Servicio de la Deuda, con una asignación de 3,517,141 Lempiras corresponde al pago de intereses por préstamo del Sector Privado y la Amortización de Deuda Pública Externa a Corto Plazo; y pago de la trasferencia que por ley se realiza al IHADFA.

Cuadro No. 4
Ejecución de Egresos por Programas Administrativos
(Cifras en Lempiras)

Aprobado	Vigente	Ejecutado del III Trimestre	Ejecutado Acumulado	Disponible	% del Trimestre	% Acumulado
3,557,141	3,517,141	0	40,000	3,477,141	0.0	1.1

Observaciones sobre Ejecución Trimestral

En el tercer trimestre el programa de Transferencias presenta ejecución del 1.1% (40,000 Lempiras) respecto a su asignación total vigente (3,517,141 Lempiras), monto que fue orientado a la transferencia que por ley se le otorga al Instituto Hondureño para la Prevención y Tratamiento del Alcoholismo, Drogadicción y Farmacodependencia (IHADFA).

Observaciones sobre Ejecución Acumulada

Al cierre del tercer trimestre, la ejecución acumulada de este programa asciende a 40,000 Lempiras, lo que representa el 1.1% del monto total aprobado, mismo que fue orientado en su totalidad a la transferencia al Instituto Hondureño para la Prevención y Tratamiento del Alcoholismo, Drogadicción y Farmacodependencia (IHADFA).

Respuesta de la Institución

No se requiere respuesta por parte de la institución.

Modificaciones presupuestarias relevantes del programa

En el tercer trimestre no se realizaron modificaciones presupuestarias.

b. Programas Operativos

Programa 13: Formación Profesional y Capacitación Técnica

Con un presupuesto vigente de 708,913,225 Lempiras, orientado a la formación y capacitación técnica a participantes de los tres sectores productivos del país (Agrícola, Industria, Comercio y servicios) a fin de mejorar y fortalecer las competencias laborales, mejorando y garantizando la calidad de la fuerza laboral, la productividad, la generación de nuevos productos y el emprendimiento en el país.

Cuadro No. 5
Ejecución de Egresos por Programa
(Cifras en Lempiras)

Información Financiera						
Aprobado	Vigente	Ejecutado del III Trimestre	Ejecutado Acumulado	Disponible	% del Trimestre	% Acumulado
711,058,439	708,913,225	136,782,001	368,551,732	340,361,493	19.3	52.0

Información Física			
Descripción del Producto	Participantes Certificados en diferentes técnicas que ofrece la formación profesional, con enfoque de género, inclusión social y de desarrollo territorial, fortaleciendo el desarrollo economico del pais	Unidad de Medida del Producto	Participantes

Trimestral					
Programado		Ejecutado		% Ejecutado	
Cantidad	Asignación Presupuestaria	Cantidad	Asignación Presupuestaria	Cantidad	Asignación Presupuestaria
96,290	178,714,698	134,203	136,782,001	139.4	76.5

Anual					
Programado		Ejecutado		% Ejecutado	
Cantidad	Asignación Presupuestaria	Cantidad	Asignación Presupuestaria	Cantidad	Asignación Presupuestaria
322,774	708,913,225	271,625	368,551,732	84.2	52.0

Observaciones sobre Ejecución Trimestral

En el tercer trimestre el programa productivo, muestra una ejecución de 136,782,001 Lempiras, que representa el 76.5% del presupuesto vigente, dentro del cual el más representativo son los Servicios Personales. En cuanto a las metas físicas, este registró la ejecución de 134,203 participantes de los 96,290 programados.

Observaciones sobre Ejecución Acumulada

Al cierre del tercer trimestre, la ejecución acumulada asciende a 368,551,732 Lempiras, lo que representa el 52.0% donde la mayor proporción del gasto ejecutado se concentra en el grupo de gasto Servicios personales, principalmente por las erogaciones destinadas al pago de sueldos y salarios, colaterales y aportes patronales del personal permanente, y Servicios no Personales conforme a la programación institucional.

Respuesta de la Institución

No se requiere respuesta por parte de la institución.

Modificaciones presupuestarias relevantes del programa

En el tercer trimestre no se realizó modificaciones en el programa.

Programa 11: Certificar Trabajadores en sus Competencias Laborales

Con un presupuesto vigente de 54,884,876 Lempiras, este programa tiene la finalidad de certificar las competencias laborales a trabajadores y trabajadoras de los distintos sectores económicos a través de pruebas técnicas y teóricas.

Cuadro No. 6
Ejecución de Egresos por Programa
(Cifras en Lempiras)

Información Financiera						
Aprobado	Vigente	Ejecutado del III Trimestre	Ejecutado Acumulado	Disponible	% del Trimestre	% Acumulado
54,583,507	54,884,876	11,426,906	28,547,038	26,337,838	20.8	52.0

Información Física			
Descripción del Producto	Participantes Certificados en competencia laborales técnicas y/o básicas en diferentes areas, con enfoque de genero e inclusion.	Unidad de Medida del Producto	Certificado

Trimestral					
Programado		Ejecutado		% Ejecutado	
Cantidad	Asignación Presupuestaria	Cantidad	Asignación Presupuestaria	Cantidad	Asignación Presupuestaria
750	15,632,826	0	11,426,906	0.0	73.1

Anual					
Programado		Ejecutado		% Ejecutado	
Cantidad	Asignación Presupuestaria	Cantidad	Asignación Presupuestaria	Cantidad	Asignación Presupuestaria
2,500	54,884,876	294	28,547,038	11.8	52.0

Observaciones sobre Ejecución Trimestral

Durante el tercer trimestre en este programa muestra una ejecución financiera del 76.7% equivalente a 10,330,196 Lempiras, respecto a su asignación programada (13,476,235 Lempiras). En cuanto a las metas físicas, este registró la ejecución de 294 Certificados de los 500 programados.

Observaciones sobre Ejecución Acumulada

Al cierre del tercer trimestre, la ejecución acumulada del INFOP asciende a 512,911,263 Lempiras, lo que representa el 31.9% donde la mayor proporción del gasto ejecutado se concentra en el grupo de Servicios personales, principalmente a las erogaciones destinadas al pago de sueldos y salarios, colaterales y aportes patronales del personal permanente, y Servicios no Personales conforme a la programación institucional. (Agregar obs, de las metas).

Respuesta de la Institución

No se requiere respuesta por parte de la institución.

Modificaciones presupuestarias relevantes del programa

Durante el tercer trimestre se realizaron tres (3) modificaciones presupuestarias: que comprende traslados internos entre objetos de gastos y Categorías Programáticas.

IV. RECOMENDACIONES

- La Institución debe continuar con la aplicación de la normativa vigente para la ejecución del presupuesto contenida en la Ley Orgánica del Presupuesto, Normas Técnicas del Subsistema de Presupuesto y de las Disposiciones Generales del Presupuesto y su Reglamento.

- Dar cumplimiento en tiempo y forma con lo establecido en el Artículo 209 de las Disposiciones Generales del Presupuesto Vigentes a fin de que remitan a la Secretaría de Estado en el Despacho de Finanzas dentro de los primeros 15 días hábiles del mes siguiente de finalizado el trimestre, un informe en formato digital con la ejecución física y financiera del Plan Operativo Anual del Presupuesto.

V. ANEXOS

1. Clasificación de los Recursos por Rubro.
2. Clasificación del Objeto Específico del Gasto
   - 2.1 Objetiva Clasificación del Gasto por Objeto Tesoro Nacional.
   - 2.2 Objetiva Clasificación del Gasto por Objeto Recursos Propios.
3. Gasto por Programa y Grupo.
4. Modificaciones Presupuestarias.

ANEXO No. 1
SECRETARÍA DE FINANZAS
ADMINISTRACIÓN PÚBLICA DESCENTRALIZADA
INSTITUCIÓN: 503 INSTITUTO NACIONAL DE FORMACIÓN PROFESIONAL (INFOP)
CLASIFICACIÓN DE LOS INGRESOS POR RUBROS
TERCER TRIMESTRE 2026
FONDOS TOTALES
(Cifras en Lempiras)

Rubro	Descripción	Aprobado	Vigente	Recaudado III Trimestre	Recaudado Acumulado	Variación Trimestral		Variación Acumulada	
						Vig - Recaudado	% de Ejecución	Vig- Rec Acumulado	% de Ejecución
10000	**INGRESOS CORRIENTES**	**1,558,301,777**	**1,558,301,777**	**443,732,138**	**1,257,765,744**	**1,114,569,639**	**28.5**	**300,536,033**	**80.7**
14000	**CONTRIBUCIONES A OTROS SISTEMAS**	**1,558,301,777**	**1,558,301,777**	**443,732,138**	**1,257,765,744**	**1,114,569,639**	**28.5**	**300,536,033**	**80.7**
14100	CONTRIBUCIONES AL SISTEMA DE FORMACION PROFESIONAL	1,558,301,777	1,558,301,777	443,732,138	1,257,765,744	1,114,569,639	28.5	300,536,033	80.7
14101	Aportes Patronales al INFOP	1,548,461,777	1,548,461,777	441,782,762	1,251,684,603	1,106,679,015	28.5	296,777,174	80.8
15000	VENTAS DE BIENES Y SERVICIOS DEL GOBIERNO GENERAL	3,000,000	3,000,000	756,621	1,754,136	2,243,379	25.2	1,245,864	58.5
15100	VENTA DE BIENES	3,000,000	3,000,000	756,621	1,754,136	2,243,379	25.2	1,245,864	58.5
15199	Venta de Bienes Varios	3,000,000	3,000,000	756,621	1,754,136	2,243,379	25.2	1,245,864	58.5
17000	RENTAS DE LA PROPIEDAD	6,840,000	6,840,000	1,192,755	4,327,005	5,647,245	17.4	2,512,995	63.3
17300	INTERESES POR DEPOSITOS	6,500,000	6,500,000	1,130,090	4,156,803	5,369,910	17.4	2,343,197	64.0
17301	Intereses por Depositos Internos	6,500,000	6,500,000	1,130,090	4,156,803	5,369,910	17.4	2,343,197	64.0
17600	ALQUILERES	340,000	340,000	62,665	170,202	277,335	18.4	169,798	50.1
17603	Alquiler de Edificios, Locales e Instalaciones	340,000	340,000	62,665	170,202	277,335	18.4	169,798	50.1
18000	**TRANSFERENCIAS Y DONACIONES CORRIENTES A INSTITUCIONES DEL SECTOR PUBLICO**	**1,188,950**	**1,188,950**	**0**	**297,239**	**1,188,950**	**0.0**	**891,711**	**25.0**
18100	TRANSFERENCIAS CORRIENTES DEL GOBIERNO GENERAL	1,188,950	1,188,950	0	297,239	1,188,950	0.0	891,711	25.0
18101	Transferencias Corrientes de la Administración Central	1,188,950	1,188,950	0	297,239	1,188,950	0.0	891,711	25.0
23000	**TRANSFERENCIAS Y DONACIONES DE CAPITAL**	**50,000,000**	**50,000,000**	**0**	**0**	**50,000,000**	**0.0**	**50,000,000**	**0.0**
23900	TRANSFERENCIAS DE CAPITAL DEL GOBIERNO GENERAL	50,000,000	50,000,000	0	0	50,000,000	0.0	50,000,000	0.0
23901	Transferencias de Capital de la Administración Central	50,000,000	50,000,000	0	0	50,000,000	0.0	50,000,000	0.0
	Total	**1,609,490,727**	**1,609,490,727**	**443,732,138**	**1,258,062,983**	**1,165,758,589**	**27.6**	**351,427,744**	**78.2**

TESORO NACIONAL
(Cifras en Lempiras)

Rubro	Descripción	Aprobado	Vigente	Recaudado III Trimestre	Recaudado Acumulado	Variación Trimestral		Variación Acumulada	
						Vig - Recaudado	% de Ejecución	Vig- Rec Acumulado	% de Ejecución
10000	**INGRESOS CORRIENTES**	**1,188,950**	**1,188,950**	**0**	**297,239**	**891,711**	**25.0**	**891,711**	**25.0**
18000	**TRANSFERENCIAS Y DONACIONES CORRIENTES A INSTITUCIONES DEL SECTOR PUBLICO**	**1,188,950**	**1,188,950**	**0**	**297,239**	**891,711**	**25.0**	**891,711**	**25.0**
18100	TRANSFERENCIAS CORRIENTES DEL GOBIERNO GENERAL	1,188,950	1,188,950	0	297,239	891,711	25.0	891,711	25.0
18101	Transferencias Corrientes de la Administración Central	1,188,950	1,188,950	0	297,239	891,711	25.0	891,711	25.0
	TOTAL	**1,188,950**	**1,188,950**	**0**	**297,239**	**891,711**	**25.0**	**891,711**	**25.0**

ANEXO No. 1
SECRETARÍA DE FINANZAS
ADMINISTRACIÓN PÚBLICA DESCENTRALIZADA
INSTITUCIÓN: 503 INSTITUTO NACIONAL DE FORMACIÓN PROFESIONAL (INFOP)
CLASIFICACIÓN DE LOS INGRESOS POR RUBROS
TERCER TRIMESTRE 2026

RECURSOS PROPIOS

(Cifras en Lempiras)

Rubro	Descripción	Aprobado	Vigente	Recaudado III Trimestre	Recaudado Acumulado	Variación Trimestral		Variación Acumulada	
						Vig - Recaudado	% de Ejecución	Vig- Rec Acumulado	% de Ejecución
10000	**INGRESOS CORRIENTES**	**1,558,301,777**	**1,558,301,777**	**443,732,138**	**1,257,765,744**	**1,169,943,415**	**24.9**	**300,536,033**	**80.7**
14000	**CONTRIBUCIONES A OTROS SISTEMAS**	**1,558,301,777**	**1,558,301,777**	**443,732,138**	**1,257,765,744**	**1,169,943,415**	**24.9**	**300,536,033**	**80.7**
14100	CONTRIBUCIONES AL SISTEMA DE FORMACION PROFESIONAL	1,548,461,777	1,548,461,777	441,782,762	1,251,684,603	1,161,989,714	25.0	296,777,174	80.8
14101	Aportes Patronales al INFOP	1,548,461,777	1,548,461,777	441,782,762	1,251,684,603	1,161,989,714	25.0	296,777,174	80.8
15000	VENTAS DE BIENES Y SERVICIOS DEL GOBIERNO GENERAL	3,000,000	3,000,000	756,621	1,754,136	2,756,863	8.1	1,245,864	58.5
15100	VENTA DE BIENES	3,000,000	3,000,000	756,621	1,754,136	2,756,863	8.1	1,245,864	58.5
15199	Venta de Bienes Varios	3,000,000	3,000,000	756,621	1,754,136	2,756,863	8.1	1,245,864	58.5
17000	RENTAS DE LA PROPIEDAD	6,840,000	6,840,000	1,192,755	4,327,005	5,196,838	24.0	2,512,995	63.3
17300	INTERESES POR DEPOSITOS	6,500,000	6,500,000	1,130,090	4,156,803	4,902,164	24.6	2,343,197	64.0
17301	Intereses por Depositos Internos	6,500,000	6,500,000	1,130,090	4,156,803	4,902,164	24.6	2,343,197	64.0
17600	ALQUILERES	340,000	340,000	62,665	170,202	294,674	13.3	169,798	50.1
17603	Alquiler de Edificios, Locales e Instalaciones	340,000	340,000	62,665	170,202	294,674	13.3	169,798	50.1
	TOTAL	**1,558,301,777**	**1,558,301,777**	**443,732,138**	**1,257,765,744**	**1,169,943,415**	**24.9**	**300,536,033**	**80.7**

DONACIÓN EXTERNA

(Cifras en Lempiras)

Rubro	Descripción	Aprobado	Vigente	Recaudado III Trimestre	Recaudado Acumulado	Variación Trimestral		Variación Acumulada	
						Vig - Recaudado	% de Ejecución	Vig- Rec Acumulado	% de Ejecución
10000	**INGRESOS CORRIENTES**	**50,000,000**	**50,000,000**	**0**	**0**	**50,000,000**	**0.0**	**50,000,000**	**0.0**
22000	**TRANSFERENCIAS Y DONACIONES DE CAPITAL**	**50,000,000**	**50,000,000**	**0**	**0**	**50,000,000**	**0.0**	**50,000,000**	**0.0**
22100	TRANSFERENCIAS DE CAPITAL DEL GOBIERNO GENERAL	50,000,000	50,000,000	0	0	50,000,000	0.0	50,000,000	0.0
22101	Transferencias de Capital de la Administración Central	50,000,000	50,000,000	0	0	50,000,000	0.0	50,000,000	0.0
	TOTAL	**50,000,000**	**50,000,000**	**0**	**0**	**50,000,000**	**0.0**	**50,000,000**	**0.0**

ANEXO No. 2
SECRETARÍA DE FINANZAS
ADMINISTRACIÓN PÚBLICA DESCENTRALIZADA
INSTITUCIÓN: 503 INSTITUTO NACIONAL DE FORMACIÓN PROFESIONAL (INFOP)
CLASIFICACIÓN DEL GASTO SEGÚN OBJETO
TERCER TRIMESTRE 2026
FONDOS TOTALES
(Cifras en Lempiras)

Código	Descripción	Aprobado	Vigente	Ejecutado III Trimestre	Ejecutado Acumulado	Variación Trimestral		Variación Acumulada	
						Vig - Ejecutado	% de Ejecución	Vig- Ejec Acumulado	% de Ejecución
10000	**SERVICIOS PERSONALES**	**1,015,126,940**	**1,017,625,532**	**217,702,958**	**664,221,068**	**799,922,574**	**21.4**	**353,404,464**	**65.3**
11100	Sueldos Básicos	413,871,584	426,174,403	78,417,087	254,491,357	347,757,316	18.4	171,683,046	59.7
11300	Retribuciones a Personal Directivo y de Control	2,200,000	2,200,000	571,429	1,581,143	1,628,571	26.0	618,857	71.9
11400	Adicionales	17,676,888	0	-310,329	0	310,329	0	0	0
11510	Decimotercer Mes	36,756,877	38,783,448	7,528,176	23,033,403	31,255,272	19.4	15,750,045	59.4
11520	Decimocuarto Mes	35,944,437	37,393,945	236,513	29,718,429	37,157,432	0.6	7,675,516	79.5
11600	Complementos	50,937,580	53,550,259	10,514,810	35,677,444	43,035,449	19.6	17,872,815	66.6
11710	Contribuciones al Instituto Nacional de Jubilaciones y Pensiones de los Empleados y Funcionarios del Poder Ejecutivo	61,841,756	63,625,659	12,473,020	37,720,605	51,152,639	19.6	25,905,054	59.3
11750	Contribuciones para Seguro Social	6,225,120	6,225,120	1,414,341	4,283,875	4,810,779	22.7	1,941,245	68.8
12100	Sueldos Básicos	138,235,869	138,235,869	42,791,096	108,729,251	95,444,773	31.0	29,506,618	78.7
12200	Jornales	12,000,000	12,000,000	5,522,135	8,590,599	6,477,865	46.0	3,409,402	71.6
12300	Adicionales	8,058,538	8,058,538	1,772,686	3,951,931	6,285,852	22.0	4,106,607	49.0
12410	Decimotercer Mes	12,148,274	12,148,274	28,251	28,251	12,120,023	0.2	12,120,023	0.2
12420	Decimocuarto Mes	12,148,274	12,148,274	28,873	7,218,335	12,119,401	0.2	4,929,939	59.4
12550	Contribuciones para Seguro Social	4,329,288	4,329,288	0	596,209	4,329,288	0	3,733,079	13.8
15900	Otras Asistencia Social al Personal	617,000	617,000	155,000	410,000	462,000	25.1	207,000	66.5
16100	Beneficios	63,836,455	63,836,455	22,251,562	44,836,349	41,584,893	34.9	19,000,106	70.2
16200	Compensaciones	120,000,000	120,000,000	29,737,274	95,481,987	90,262,726	24.8	24,518,013	79.6
20000	**SERVICIOS NO PERSONALES**	**322,828,108**	**327,395,308**	**96,068,995**	**146,015,009**	**231,326,313**	**29.3**	**181,380,299**	**44.6**
21110	Suministro de Energía Eléctrica	16,424,128	16,424,128	4,990,332	10,445,341	11,433,796	30.4	5,978,787	63.6
21200	Agua	2,535,100	2,535,100	415,081	1,212,053	2,120,019	16.4	1,323,047	47.8
21300	Gas	267,300	267,300	0	0	267,300	0	267,300	0
21410	Correo Postal	11,250	11,250	0	0	11,250	0	11,250	0
21420	Telefonía Fija	1,679,100	1,679,100	98,557	294,747	1,580,543	5.9	1,384,353	17.6
21430	Telefonía Celular	68,000	128,000	64,202	80,203	63,798	50.2	47,797	62.7
21440	Télex y Telefax	4,000	4,000	0	0	4,000	0	4,000	0
22100	Alquiler de Edificios, Viviendas y Locales	377,520	378,520	180,029	226,029	198,491	47.6	152,491	59.7
22210	Alquiler de Equipos y Maquinarias de Producción	669,000	669,000	0	0	669,000	0	669,000	0
22220	Alquiler de Equipos de Transporte, Tracción y Elevación	280,000	285,000	2,700	35,700	282,300	0.9	249,300	12.5
22240	Alquiler de Equipo Educacional	74,000	74,000	0	0	74,000	0	74,000	0
22250	Alquiler de Equipo para Computación	30,000	30,000	0	0	30,000	0	30,000	0
22260	Alquiler de Equipo de Oficina y Muebles	210,000	260,000	53,820	53,820	206,180	20.7	206,180	20.7
22270	Alquiler de Equipos de Comunicación	9,500	119,500	106,720	106,720	12,780	89.3	12,780	89.3
22900	Otros Alquileres	299,782	299,782	100,000	100,000	199,782	33.4	199,782	33.4
23100	Mantenimiento y Reparación de Edificios y Locales	17,856,228	17,466,228	4,699,369	5,599,442	12,766,859	26.9	11,866,786	32.1
23200	Mantenimiento y Reparación de Equipos y Medios de Transporte	3,406,000	3,406,000	0	430,269	3,406,000	0	2,975,731	12.6
23310	Mantenimiento y Reparación de Equipos y Maquinarias de Producción	821,140	665,140	0	0	665,140	0	665,140	0
23320	Mantenimiento y Reparación de Equipos de Tracción y Elevación	325,000	2,234,000	1,989,644	2,161,429	244,356	89.1	72,571	96.8

ANEXO No. 2
SECRETARÍA DE FINANZAS
ADMINISTRACIÓN PÚBLICA DESCENTRALIZADA
INSTITUCIÓN: 503 INSTITUTO NACIONAL DE FORMACIÓN PROFESIONAL (INFOP)
CLASIFICACIÓN DEL GASTO SEGÚN OBJETO
TERCER TRIMESTRE 2026
FONDOS TOTALES
(Cifras en Lempiras)

Código	Descripción	Aprobado	Vigente	Ejecutado III Trimestre	Ejecutado Acumulado	Variación Trimestral		Variación Acumulada	
						Vig - Ejecutado	% de Ejecución	Vig- Ejec Acumulado	% de Ejecución
23330	Mantenimiento y Reparación de Equipos Sanitarios y de Laboratorio	177,500	177,500	0	0	177,500	0	177,500	0
23340	Mantenimiento y Reparación de Equipo Educacional	228,000	228,000	21,252	21,252	206,748	9.3	206,748	9.3
23350	Mantenimiento y Reparación de Equipo para Computación	875,500	875,500	34,330	61,118	841,170	3.9	814,383	7.0
23360	Mantenimiento y Reparación de Equipo de Oficina y Muebles	1,345,110	1,598,110	526,512	903,110	1,071,598	32.9	695,000	56.5
23370	Mantenimiento y Reparación de Equipos de Comunicación	83,500	83,500	12,500	12,500	71,000	15.0	71,000	15.0
23390	Mantenimiento y Reparación de Otros Equipos	881,000	915,000	101,019	149,657	813,982	11.0	765,343	16.4
23400	Mantenimiento y Reparación de Obras Civiles e Instalaciones Varias	2,489,512	3,039,512	567,023	734,124	2,472,490	18.7	2,305,388	24.2
23500	Limpieza, Aseo y Fumigación	1,503,250	2,203,250	1,272,295	1,982,307	930,955	57.7	220,943	90.0
23600	Mantenimiento de Sistemas Informáticos	158,900	158,900	0	0	158,900	0	158,900	0
24130	Servicios MéDicos	179,000	1,679,000	1,595,000	1,595,000	84,000	95.0	84,000	95.0
24200	Estudios, Investigaciones y Análisis de Factibilidad	520,000	520,000	0	0	520,000	0	520,000	0
24300	Servicios Jurídicos	0	10,000	6,000	6,000	4,000	60.0	4,000	60.0
24400	Servicios de Contabilidad y Auditoría	360,000	360,000	0	0	360,000	0	360,000	0
24500	Servicios de Capacitación	131,796,038	131,442,938	41,215,181	64,134,664	90,227,757	31.4	67,308,274	48.8
24600	Servicios de Informática y Sistemas Computarizados	3,202,227	2,898,227	217,764	1,605,346	2,680,463	7.5	1,292,881	55.4
24710	Servicios De ConsultoríA De GestióN Administrativa Y Financiera	0	2,070,000	1,220,000	1,220,000	850,000	58.9	850,000	58.9
25100	Servicio de Transporte	3,287,330	3,647,330	1,170,307	2,338,080	2,477,023	32.1	1,309,250	64.1
25300	Servicio de Imprenta, Publicaciones y Reproducciones	386,000	421,000	59,421	157,865	361,579	14.1	263,135	37.5
25400	Primas y Gastos de Seguro	84,866,200	80,297,700	19,810,779	24,839,763	60,486,921	24.7	55,457,937	30.9
25500	Comisiones y Gastos Bancarios	245,700	245,700	28,505	62,398	217,195	11.6	183,302	25.4
25600	Publicidad y Propaganda	4,268,260	3,268,260	1,487,328	2,161,635	1,780,932	45.5	1,106,625	66.1
25700	Servicio de Internet	1,624,220	2,699,220	1,085,435	1,805,561	1,613,785	40.2	893,659	66.9
25900	Otros Servicios Comerciales y Financieros	33,600	74,100	23,897	31,097	50,203	32.2	43,004	42.0
26110	Pasajes Nacionales	1,753,159	1,502,159	137,295	148,302	1,364,864	9.1	1,353,857	9.9
26120	Pasajes al Exterior	10,000	10,000	0	0	10,000	0	10,000	0
26210	Viáticos Nacionales	31,568,820	28,459,120	10,063,280	17,972,231	18,395,840	35.4	10,486,889	63.2
26220	Viáticos al Exterior	1,972,630	2,464,630	1,218,364	1,333,797	1,246,266	49.4	1,130,833	54.1
27116	Impuestos a Servicios de Vias Publicas	51,000	51,000	0	30,533	51,000	0	20,467	59.9
27129	Impuestos Municipales Varios	51,794	51,794	11,668	13,700	40,126	22.5	38,094	26.5
27210	Tasas	110,300	570,300	350,521	460,821	219,779	61.5	109,479	80.8
27300	Multas y Recargos	14,000	39,000	16,110	16,110	22,890	41.3	22,890	41.3
27500	Gastos Judiciales	26,000	5,026,000	0	0	5,026,000	0	5,026,000	0
29100	Ceremonial y Protocolo	2,438,350	2,118,350	872,433	1,216,962	1,245,917	41.2	901,388	57.4
29200	Servicios de Vigilancia	609,660	859,660	202,286	213,286	657,374	23.5	646,374	24.8
29300	Actuaciones Deportivas	177,500	207,500	42,038	42,038	165,463	20.3	165,463	20.3
29400	Actuaciones Artísticas	187,000	187,000	0	0	187,000	0.0	187,000	0.0
30000	**MATERIALES Y SUMINISTROS**	**105,818,697**	**98,752,905**	**20,136,597**	**33,768,129**	**78,616,308**	**20.4**	**64,984,776**	**34.2**
31110	Productos Alimenticios Y Bebidas	25,409,815	19,119,815	3,574,560	6,217,078	15,545,255	18.7	12,902,737	32.5

ANEXO No. 2
SECRETARÍA DE FINANZAS
ADMINISTRACIÓN PÚBLICA DESCENTRALIZADA
INSTITUCIÓN: 503 INSTITUTO NACIONAL DE FORMACIÓN PROFESIONAL (INFOP)
CLASIFICACIÓN DEL GASTO SEGÚN OBJETO
TERCER TRIMESTRE 2026
FONDOS TOTALES
(Cifras en Lempiras)

Código	Descripción	Aprobado	Vigente	Ejecutado III Trimestre	Ejecutado Acumulado	Variación Trimestral		Variación Acumulada	
						Vig - Ejecutado	% de Ejecución	Vig- Ejec Acumulado	% de Ejecución
31200	Alimentos para Animales	2,127,000	2,127,000	429,718	576,961	1,697,282	20.2	1,550,039	27.1
31300	Productos Pecuarios	427,680	432,680	32,435	63,408	400,245	7.5	369,272	14.7
31410	Productos Agrícolas	575,600	575,600	37,593	57,859	538,007	6.5	517,741	10.1
31420	Productos Forestales	387,000	387,000	28,010	28,010	358,990	7.2	358,990	7.2
31500	Madera, Corcho y sus Manufacturas	2,247,370	2,049,370	666,211	1,039,615	1,383,159	32.5	1,009,755	50.7
32100	Hilados y Telas	386,075	438,075	98,026	167,258	340,049	22.4	270,817	38.2
32200	Confecciones Textiles	615,120	2,115,120	1,437,290	1,508,875	677,830	68.0	606,245	71.3
32310	Prendas de Vestir	3,183,500	3,183,500	443,574	794,633	2,739,926	13.9	2,388,867	25.0
32320	Materiales y Accesorios para Costura	3,800	3,800	0	0	3,800	0.0	3,800	0.0
32400	Calzados	2,584,510	2,584,510	6,000	6,313	2,578,510	0.2	2,578,197	0.2
33100	Productos de Papel y Cartón	8,218,773	8,134,773	975,555	1,737,319	7,159,218	12.0	6,397,454	21.4
33300	Productos de Artes Gráficas	4,166,510	4,166,510	693,362	943,162	3,473,148	16.6	3,223,348	22.6
33500	Libros, Revistas y Periódicos	126,800	126,800	4,500	8,275	122,300	3.5	118,525	6.5
33600	Textos de Enseñanza	6,000	6,000	0	0	6,000	0.0	6,000	0.0
34100	Cueros y Pieles	200,510	204,510	19,659	19,659	184,851	9.6	184,851	9.6
34300	Artículos de Caucho	209,660	274,410	70,230	105,519	204,180	25.6	168,891	38.5
34400	Llantas y Cámaras de Aire	1,802,600	1,602,600	71,235	76,120	1,531,365	4.4	1,526,480	4.7
35100	Productos Químicos	2,304,163	2,305,163	319,493	596,095	1,985,670	13.9	1,709,068	25.9
35210	Productos Farmacéuticos y Medicinales Varios	1,149,131	1,149,131	63,711	74,103	1,085,420	5.5	1,075,028	6.4
35220	Vacunas	24,000	24,000	0	0	24,000	0.0	24,000	0.0
35300	Abonos y Fertilizantes	508,000	508,000	55,177	84,290	452,823	10.9	423,710	16.6
35400	Insecticidas, Fumigantes y Otros	483,070	493,670	32,500	42,391	461,170	6.6	451,279	8.6
35500	Tintas, Pinturas y Colorantes	2,278,060	2,306,060	452,983	955,842	1,853,077	19.6	1,350,218	41.4
35610	Gasolina	1,097,940	1,100,940	244,115	438,367	856,825	22.2	662,574	39.8
35620	Diesel	4,124,640	4,159,640	960,541	1,844,409	3,199,099	23.1	2,315,231	44.3
35630	Kerosén	25,000	25,000	2,803	2,803	22,197	11.2	22,197	11.2
35640	Gas LPG	235,960	235,960	41,703	69,809	194,257	17.7	166,151	29.6
35650	Aceites y Grasas Lubricantes	1,095,520	1,095,520	324,785	728,524	770,735	29.6	366,996	66.5
35700	Específicos Veterinarios y Productos Varios para Animales	188,600	188,600	21,559	26,001	167,041	11.4	162,599	13.8
35800	Productos de Material Plástico	1,026,930	1,158,930	381,120	687,273	777,810	32.9	471,657	59.3
35920	Productos Fotoquímicos	64,500	64,500	568	7,652	63,932	0.9	56,848	11.9
35930	Productos Químicos de Uso Personal	1,219,900	1,219,900	618,231	698,211	601,669	50.7	521,689	57.2
36100	Productos Ferrosos	3,855,692	3,697,192	1,569,686	2,127,627	2,127,506	42.5	1,569,565	57.5
36400	Herramientas Menores	5,608,100	4,586,100	448,241	486,153	4,137,859	9.8	4,099,947	10.6
36930	Elementos de Ferretería	3,234,465	3,278,465	1,067,935	1,380,337	2,210,530	32.6	1,898,128	42.1
37100	Productos de Cemento, Asbesto, Yeso y Otros	449,950	449,950	58,928	111,471	391,022	13.1	338,479	24.8
37200	Productos de Vidrio	80,860	83,810	14,501	17,610	69,309	17.3	66,200	21.0
37300	Productos Con Propiedades Aislantes	35,760	35,760	1,045	1,045	34,715	2.9	34,715	2.9

ANEXO No. 2
SECRETARÍA DE FINANZAS
ADMINISTRACIÓN PÚBLICA DESCENTRALIZADA
INSTITUCIÓN: 503 INSTITUTO NACIONAL DE FORMACIÓN PROFESIONAL (INFOP)
CLASIFICACIÓN DEL GASTO SEGÚN OBJETO
TERCER TRIMESTRE 2026
FONDOS TOTALES
(Cifras en Lempiras)

Código	Descripción	Aprobado	Vigente	Ejecutado III Trimestre	Ejecutado Acumulado	Variación Trimestral		Variación Acumulada	
						Vig - Ejecutado	% de Ejecución	Vig- Ejec Acumulado	% de Ejecución
37400	Productos Abrasivos	24,500	46,500	24,237	28,547	22,263	52.1	17,953	61.4
37500	Minerales MetalíFeros	1,522,650	822,650	158,844	207,850	663,806	19.3	614,800	25.3
37800	Piedra, Arcilla y Arena	288,450	288,450	67,755	67,755	220,695	23.5	220,695	23.5
37900	Otros Productos Minerales No MetáLicos	0	500	80	80	420	16.0	420	16.0
38100	Material De Defensa y Seguridad	20,835	20,835	0	0	20,835	0.0	20,835	0.0
39100	Elementos de Limpieza y Aseo Personal	1,585,983	1,585,983	248,605	407,477	1,337,378	15.7	1,178,506	25.7
39200	Utiles de Escritorio, Oficina y Enseñanza	2,992,493	2,992,493	552,579	817,997	2,439,914	18.5	2,174,496	27.3
39300	Utiles y Materiales Eléctricos	5,202,160	7,302,160	2,650,151	6,415,223	4,652,009	36.3	886,937	87.9
39400	Utensilios de Cocina y Comedor	287,614	366,114	174,947	229,134	191,167	47.8	136,980	62.6
39510	Instrumental Médico Quirúrgico Menor	16,400	18,400	3,946	9,284	14,454	21.4	9,116	50.5
39540	Otro Instrumental, Accesorios y Material Médico	22,000	22,000	0	0	22,000	0.0	22,000	0.0
39560	Materiales y Suministros Odontológicos	240	240	0	0	240	0.0	240	0.0
39600	Repuestos y Accesorios	11,984,808	9,486,216	987,869	1,854,705	8,498,347	10.4	7,631,511	19.6
39800	Utiles Deportivos, Recreativos y de Rescate	102,000	102,000	0	0	102,000	0.0	102,000	0
40000	**BIENES CAPITALIZABLES**	**61,271,328**	**111,271,328**	**16,568,701**	**17,648,413**	**94,702,627**	**14.9**	**93,622,915**	**15.9**
41120	Para Construcción de Bienes en Dominio Público	268,000	268,000	0	0	268,000	0.0	268,000	0.0
41240	Instalaciones Varias	855,000	855,000	0	0	855,000	0.0	855,000	0.0
42110	Muebles Varios de Oficina	10,495,579	10,495,579	189,254	442,053	10,306,325	1.8	10,053,526	4.2
42120	Equipos Varios de Oficina	4,202,821	4,202,821	904,629	1,166,494	3,298,192	21.5	3,036,327	27.8
42130	Muebles para Alojamiento Colectivo	197,000	197,000	0	0	197,000	0.0	197,000	0.0
42140	Electrodomésticos	3,651,863	3,651,863	126,763	152,093	3,525,100	3.5	3,499,770	4.2
42210	Máquinas y Equipo de Construcción	28,600	28,600	0	0	28,600	0.0	28,600	0.0
42220	Maquinaria y Equipo de Producción Agropecuaria y Forestal	571,500	571,500	0	0	571,500	0.0	571,500	0.0
42230	Maquinaria de Industria Manufacturera	878,000	878,000	0	0	878,000	0	878,000	0.0
42240	Maquinaria y Equipo de Producción de Bienes	3,705,830	3,705,830	873,366	879,696	2,832,464	23.6	2,826,134	23.7
42250	Maquinaria y Equipo de Imprenta	80,000	80,000	0	0	80,000	0.0	80,000	0.0
42260	Maquinaria y Equipo para Producción Electrónica, Carpintería y Mecánica	247,500	247,500	0	0	247,500	0.0	247,500	0.0
42270	Maquinaria y Equipo de Producción de Servicio (Agua, Luz, Teléfono etc)	52,191	52,191	0	0	52,191	0.0	52,191	0.0
42310	Equipo de Transporte Terrestre para Personas	175,000	175,000	0	0	175,000	0.0	175,000	0.0
42330	Embarcaciones Marítimas	110,000	110,000	0	0	110,000	0.0	110,000	0.0
42340	Equipo de Elevación y Tracción	60,000	60,000	0	0	60,000	0.0	60,000	0.0
42410	Equipo Médico, Sanitario, Hospitalario e Instrumental	322,500	322,500	0	0	322,500	0.0	322,500	0.0
42510	Equipo de Comunicación	859,085	859,085	120,892	125,892	738,194	14.1	733,194	14.7
42520	Equipo de Señalamiento	104,000	104,000	0	0	104,000	0.0	104,000	0.0
42600	Equipos para Computación	11,515,049	11,515,049	1,473,267	2,001,148	10,041,782	12.8	9,513,901	17.4
42710	Muebles y Equipos Educacionales	1,405,665	1,405,665	140,530	141,039	1,265,135	10.0	1,264,626	10.0
42800	Herramientas Mayores	2,756,320	2,756,320	0	0	2,756,320	0.0	2,756,320	0.0
43100	Libros y Revistas	145,800	145,800	0	0	145,800	0.0	145,800	0.0

ANEXO No. 2
SECRETARÍA DE FINANZAS
ADMINISTRACIÓN PÚBLICA DESCENTRALIZADA
INSTITUCIÓN: 503 INSTITUTO NACIONAL DE FORMACIÓN PROFESIONAL (INFOP)
CLASIFICACIÓN DEL GASTO SEGÚN OBJETO
TERCER TRIMESTRE 2026
FONDOS TOTALES
(Cifras en Lempiras)

Código	Descripción	Aprobado	Vigente	Ejecutado III Trimestre	Ejecutado Acumulado	Variación Trimestral		Variación Acumulada	
						Vig - Ejecutado	% de Ejecución	Vig- Ejec Acumulado	% de Ejecución
44110	Animales de Reprodución y Trabajo	260,750	260,750	0	0	260,750	0.0	260,750	0.0
45100	Aplicaciones Informáticas	2,167,500	2,167,500	0	0	2,167,500	0.0	2,167,500	0.0
45200	Otros Bienes Intangibles	6,000	6,000	0	0	6,000	0.0	6,000	0.0
46100	Equipo Militar	83,000	83,000	0	0	83,000	0.0	83,000	0.0
47110	Construcciones y Mejoras de Bienes en Dominio Privado	16,014,500	66,014,500	12,740,000	12,740,000	53,274,500	19.3	53,274,500	19.3
47120	Supervisión de Construcciones y Mejoras de Bienes en Dominio Privado	40,100	40,100	0	0	40,100	0.0	40,100	0.0
47210	Construcciones y Mejoras de Bienes en Dominio Público	12,175	12,175	0	0	12,175	0.0	12,175	0.0
50000	**TRANSFERENCIAS Y DONACIONES**	**12,300,000**	**12,300,000**	**1,455,900**	**3,191,795**	**10,844,100**	**11.8**	**9,108,205**	**25.9**
51211	Becas Nacionales	12,000,000	12,000,000	1,455,900	3,091,795	10,544,100	12.1	8,908,205	25.8
51310	Transferencias Corrientes A Instituciones Sin Fines de Lucro	60,000	60,000	0	60,000	60,000	0	0	100.0
52120	Transferencias Corrientes a Instituciones Descentralizadas	40,000	40,000	0	40,000	40,000	0	0	100.0
53310	Transferencias a Organismos Internacionales - Cuotas Ordinarias	200,000	200,000	0	0	200,000	0	200,000	0.0
60000	**ACTIVOS FINANCIEROS**	**88,628,513**	**38,628,513**	**0**	**0**	**38,628,513**	**0**	**38,628,513**	**0.0**
69410	Acumulación de Depósitos	88,628,513	38,628,513	0	0	38,628,513	0	38,628,513	0.0
70000	**SERVICIO DE LA DEUDA PUBLICA**	**3,517,141**	**3,517,141**	**0**	**0**	**3,517,141**	**0**	**3,517,141**	**0.0**
71220	Intereses por Préstamos del Sector Privado	1,188,950	1,188,950	0	0	1,188,950	0	1,188,950	0.0
73100	Amortización de la Deuda Pública Externa a Corto Plazo	2,328,191	2,328,191	0	0	2,328,191	0	2,328,191	0.0
	Total	**1,609,490,727**	**1,609,490,727**	**351,933,151**	**864,844,415**	**1,257,557,576**	**21.9**	**744,646,312**	**53.7**

ANEXO No. 2.1
SECRETARÍA DE FINANZAS
ADMINISTRACIÓN PÚBLICA DESCENTRALIZADA
INSTITUCIÓN: 503 INSTITUTO NACIONAL DE FORMACIÓN PROFESIONAL (INFOP)
CLASIFICACIÓN DEL GASTO SEGÚN OBJETO
TERCER TRIMESTRE 2026
TESORO NACIONAL
(Cifras en Lempiras)

Código	Descripción	Aprobado	Vigente	Ejecutado II Trimestre	Ejecutado Acumulado	Variación Trimestral		Variación Acumulada	
						Vig - Ejecutado	% de Ejecución	Vig- Ejec Acumulado	% de Ejecución
70000	**SERVICIO DE LA DEUDA PUBLICA**	**1,188,950**	**1,188,950**	**0**	**0**	**1,188,950**	**0.0**	**1,188,950**	**0.0**
71220	Intereses por Préstamos del Sector Privado	1,188,950	1,188,950	0	0	1,188,950	0.0	1,188,950	0.0
	Total	**1,188,950**	**1,188,950**	**0**	**0**	**1,188,950**	**0.0**	**1,188,950**	**0.0**

ANEXO No. 2.2
SECRETARÍA DE FINANZAS
ADMINISTRACIÓN PÚBLICA DESCENTRALIZADA
INSTITUCIÓN: 503 INSTITUTO NACIONAL DE FORMACIÓN PROFESIONAL (INFOP)
CLASIFICACIÓN DEL GASTO SEGÚN OBJETO
TERCER TRIMESTRE 2026
RECURSOS PROPIOS
(Cifras en Lempiras)

Código	Descripción	Aprobado	Vigente	Ejecutado III Trimestre	Ejecutado Acumulado	Variación Trimestral		Variación Acumulada	
						Vig - Ejecutado	% de Ejecución	Vig- Ejec Acumulado	% de Ejecución
10000	**SERVICIOS PERSONALES**	**1,015,126,940**	**1,017,625,532**	**217,702,958**	**664,221,068**	**799,922,574**	**21.4**	**353,404,464**	**65.3**
11100	Sueldos Básicos	413,871,584	426,174,403	78,417,087	254,491,357	347,757,316	18.4	171,683,046	59.7
11300	Retribuciones a Personal Directivo y de Control	2,200,000	2,200,000	571,429	1,581,143	1,628,571	26.0	618,857	71.9
11400	Adicionales	17,676,888	0	-310,329	0	310,329	0.0	0	0.0
11510	Decimotercer Mes	36,756,877	38,783,448	7,528,176	23,033,403	31,255,272	19.4	15,750,045	59.4
11520	Decimocuarto Mes	35,944,437	37,393,945	236,513	29,718,429	37,157,432	0.6	7,675,516	79.5
11600	Complementos	50,937,580	53,550,259	10,514,810	35,677,444	43,035,449	19.6	17,872,815	66.6
11710	Contribuciones al Instituto Nacional de Jubilaciones y Pensiones de los Empleados y Funcionarios del Poder Ejecutivo	61,841,756	63,625,659	12,473,020	37,720,605	51,152,639	19.6	25,905,054	59.3
11750	Contribuciones para Seguro Social	6,225,120	6,225,120	1,414,341	4,283,875	4,810,779	22.7	1,941,245	68.8
12100	Sueldos Básicos	138,235,869	138,235,869	42,791,096	108,729,251	95,444,773	31.0	29,506,618	78.7
12200	Jornales	12,000,000	12,000,000	5,522,135	8,590,599	6,477,865	46.0	3,409,402	71.6
12300	Adicionales	8,058,538	8,058,538	1,772,686	3,951,931	6,285,852	22.0	4,106,607	49.0
12410	Decimotercer Mes	12,148,274	12,148,274	28,251	28,251	12,120,023	0.2	12,120,023	0.2
12420	Decimocuarto Mes	12,148,274	12,148,274	28,873	7,218,335	12,119,401	0.2	4,929,939	59.4
12550	Contribuciones para Seguro Social	4,329,288	4,329,288	0	596,209	4,329,288	0.0	3,733,079	13.8
14100	Horas Extraordinarias	18,299,000	18,299,000	4,571,033	7,871,902	13,727,967	25.0	10,427,098	43.0
15900	Otras Asistencia Social al Personal	617,000	617,000	155,000	410,000	462,000	25.1	207,000	66.5
16100	Beneficios	63,836,455	63,836,455	22,251,562	44,836,349	41,584,893	34.9	19,000,106	70.2
16200	Compensaciones	120,000,000	120,000,000	29,737,274	95,481,987	90,262,726	24.8	24,518,013	79.6
20000	**SERVICIOS NO PERSONALES**	**297,828,108**	**297,395,308**	**96,068,995**	**146,015,009**	**201,326,313**	**32.3**	**151,380,299**	**49.1**
21110	Suministro de Energía Eléctrica	16,424,128	16,424,128	4,990,332	10,445,341	11,433,796	30.4	5,978,787	63.6
21200	Agua	2,535,100	2,535,100	415,081	1,212,053	2,120,019	16.4	1,323,047	47.8
21300	Gas	267,300	267,300	0	0	267,300	0.0	267,300	0.0
21410	Correo Postal	11,250	11,250	0	0	11,250	0.0	11,250	0.0
21420	Telefonía Fija	1,679,100	1,679,100	98,557	294,747	1,580,543	5.9	1,384,353	17.6
21430	Telefonía Celular	68,000	128,000	64,202	80,203	63,798	50.2	47,797	62.7
21440	Télex y Telefax	4,000	4,000	0	0	4,000	0.0	4,000	0.0
22100	Alquiler de Edificios, Viviendas y Locales	377,520	378,520	180,029	226,029	198,491	47.6	152,491	59.7
22210	Alquiler de Equipos y Maquinarias de Producción	669,000	669,000	0	0	669,000	0.0	669,000	0.0
22220	Alquiler de Equipos de Transporte, Tracción y Elevación	280,000	285,000	2,700	35,700	282,300	0.9	249,300	12.5
22240	Alquiler de Equipo Educacional	74,000	74,000	0	0	74,000	0.0	74,000	0.0
22250	Alquiler de Equipo para Computación	30,000	30,000	0	0	30,000	0.0	30,000	0.0
22260	Alquiler de Equipo de Oficina y Muebles	210,000	260,000	53,820	53,820	206,180	20.7	206,180	20.7
22270	Alquiler de Equipos de Comunicación	9,500	119,500	106,720	106,720	12,780	89.3	12,780	89.3
22900	Otros Alquileres	299,782	299,782	100,000	100,000	199,782	33.4	199,782	33.4

ANEXO No. 2.2
SECRETARÍA DE FINANZAS
ADMINISTRACIÓN PÚBLICA DESCENTRALIZADA
INSTITUCIÓN: 503 INSTITUTO NACIONAL DE FORMACIÓN PROFESIONAL (INFOP)
CLASIFICACIÓN DEL GASTO SEGÚN OBJETO
TERCER TRIMESTRE 2026
RECURSOS PROPIOS
(Cifras en Lempiras)

Código	Descripción	Aprobado	Vigente	Ejecutado III Trimestre	Ejecutado Acumulado	Variación Trimestral		Variación Acumulada	
						Vig - Ejecutado	% de Ejecución	Vig- Ejec Acumulado	% de Ejecución
23100	Mantenimiento y Reparación de Edificios y Locales	17,856,228	17,466,228	4,699,369	5,599,442	12,766,859	26.9	11,866,786	32.1
23200	Mantenimiento y Reparación de Equipos y Medios de Transporte	3,406,000	3,406,000	0	430,269	3,406,000	0.0	2,975,731	12.6
23310	Mantenimiento y Reparación de Equipos y Maquinarias de Producción	821,140	665,140	0	0	665,140	0.0	665,140	0.0
23320	Mantenimiento y Reparación de Equipos de Tracción y Elevación	325,000	2,234,000	1,989,644	2,161,429	244,356	89.1	72,571	96.8
23330	Mantenimiento y Reparación de Equipos Sanitarios y de Laboratorio	177,500	177,500	0	0	177,500	0.0	177,500	0.0
23340	Mantenimiento y Reparación de Equipo Educacional	228,000	228,000	21,252	21,252	206,748	9.3	206,748	9.3
23350	Mantenimiento y Reparación de Equipo para Computación	875,500	875,500	34,330	61,118	841,170	3.9	814,383	7.0
23360	Mantenimiento y Reparación de Equipo de Oficina y Muebles	1,345,110	1,598,110	526,512	903,110	1,071,598	32.9	695,000	56.5
23370	Mantenimiento y Reparación de Equipos de Comunicación	83,500	83,500	12,500	12,500	71,000	15.0	71,000	15.0
23390	Mantenimiento y Reparación de Otros Equipos	881,000	915,000	101,019	149,657	813,982	11.0	765,343	16.4
23400	Mantenimiento y Reparación de Obras Civiles e Instalaciones Varias	2,489,512	3,039,512	567,023	734,124	2,472,490	18.7	2,305,388	24.2
23500	Limpieza, Aseo y Fumigación	1,503,250	2,203,250	1,272,295	1,982,307	930,955	57.7	220,943	90.0
23600	Mantenimiento de Sistemas Informáticos	158,900	158,900	0	0	158,900	0.0	158,900	0.0
24130	Servicios MéDicos	179,000	1,679,000	1,595,000	1,595,000	84,000	95.0	84,000	95.0
24200	Estudios, Investigaciones y Análisis de Factibilidad	520,000	520,000	0	0	520,000	0.0	520,000	0.0
24300	Servicios Jurídicos	0	10,000	6,000	6,000	4,000	60.0	4,000	60.0
24400	Servicios de Contabilidad y Auditoría	360,000	360,000	0	0	360,000	0.0	360,000	0
24500	Servicios de Capacitación	106,796,038	106,442,938	41,215,181	64,134,664	65,227,757	38.7	42,308,274	60.3
24600	Servicios de Informática y Sistemas Computarizados	3,202,227	2,898,227	217,764	1,605,346	2,680,463	7.5	1,292,881	55.4
24710	Servicios de Consultoría de Gestión Administrativa y Financiera	0	2,070,000	1,220,000	1,220,000	850,000	58.9	850,000	58.9
25100	Servicio de Transporte	3,287,330	3,647,330	1,170,307	2,338,080	2,477,023	32.1	1,309,250	64.1
25300	Servicio de Imprenta, Publicaciones y Reproducciones	386,000	421,000	59,421	157,865	361,579	14.1	263,135	37.5
25400	Primas y Gastos de Seguro	84,866,200	80,297,700	19,810,779	24,839,763	60,486,921	24.7	55,457,937	30.9
25500	Comisiones y Gastos Bancarios	245,700	245,700	28,505	62,398	217,195	11.6	183,302	25.4
25600	Publicidad y Propaganda	4,268,260	3,268,260	1,487,328	2,161,635	1,780,932	45.5	1,106,625	66.1
25700	Servicio de Internet	1,624,220	2,699,220	1,085,435	1,805,561	1,613,785	40.2	893,659	66.9
25900	Otros Servicios Comerciales y Financieros	33,600	74,100	23,897	31,097	50,203	32.2	43,004	42.0
26110	Pasajes Nacionales	1,753,159	1,502,159	137,295	148,302	1,364,864	9.1	1,353,857	9.9
26120	Pasajes al Exterior	10,000	10,000	0	0	10,000	0.0	10,000	0.0
26210	Viáticos Nacionales	31,568,820	28,459,120	10,063,280	17,972,231	18,395,840	35.4	10,486,889	63.2
26220	Viáticos al Exterior	1,972,630	2,464,630	1,218,364	1,333,797	1,246,266	49.4	1,130,833	54.1
27116	Impuestos a Servicios de Vias Publicas	51,000	51,000	0	30,533	51,000	0.0	20,467	59.9
27129	Impuestos Municipales Varios	51,794	51,794	11,668	13,700	40,126	22.5	38,094	26.5
27210	Tasas	110,300	570,300	350,521	460,821	219,779	61.5	109,479	80.8
27300	Multas y Recargos	14,000	39,000	16,110	16,110	22,890	41.3	22,890	41.3
27500	Gastos Judiciales	26,000	26,000	0	0	26,000	0.0	26,000	0.0

ANEXO No. 2.2
SECRETARÍA DE FINANZAS
ADMINISTRACIÓN PÚBLICA DESCENTRALIZADA
INSTITUCIÓN: 503 INSTITUTO NACIONAL DE FORMACIÓN PROFESIONAL (INFOP)
CLASIFICACIÓN DEL GASTO SEGÚN OBJETO
TERCER TRIMESTRE 2026
RECURSOS PROPIOS
(Cifras en Lempiras)

Código	Descripción	Aprobado	Vigente	Ejecutado III Trimestre	Ejecutado Acumulado	Variación Trimestral		Variación Acumulada	
						Vig - Ejecutado	% de Ejecución	Vig- Ejec Acumulado	% de Ejecución
29100	Ceremonial y Protocolo	2,438,350	2,118,350	872,433	1,216,962	1,245,917	41.2	901,388	57.4
29200	Servicios de Vigilancia	609,660	859,660	202,286	213,286	657,374	23.5	646,374	24.8
29300	Actuaciones Deportivas	177,500	207,500	42,038	42,038	165,463	20.3	165,463	20.3
29400	Actuaciones Artísticas	187,000	187,000	0	0	187,000	0.0	187,000	0.0
30000	**MATERIALES Y SUMINISTROS**	**80,818,697**	**78,752,905**	**20,136,597**	**33,768,129**	**58,616,308**	**25.6**	**44,984,776**	**42.9**
31110	Productos Alimenticios y Bebidas	10,409,815	9,119,815	3,574,560	6,217,078	5,545,255	39.2	2,902,737	68.2
31200	Alimentos para Animales	2,127,000	2,127,000	429,718	576,961	1,697,282	20.2	1,550,039	27.1
31300	Productos Pecuarios	427,680	432,680	32,435	63,408	400,245	7.5	369,272	14.7
31410	Productos Agrícolas	575,600	575,600	37,593	57,859	538,007	6.5	517,741	10.1
31420	Productos Forestales	387,000	387,000	28,010	28,010	358,990	7.2	358,990	7.2
31500	Madera, Corcho y sus Manufacturas	2,247,370	2,049,370	666,211	1,039,615	1,383,159	32.5	1,009,755	50.7
32100	Hilados y Telas	386,075	438,075	98,026	167,258	340,049	22.4	270,817	38.2
32200	Confecciones Textiles	615,120	2,115,120	1,437,290	1,508,875	677,830	68.0	606,245	71.3
32310	Prendas de Vestir	3,183,500	3,183,500	443,574	794,633	2,739,926	13.9	2,388,867	25.0
32320	Materiales y Accesorios para Costura	3,800	3,800	0	0	3,800	0.0	3,800	0.0
32400	Calzados	2,584,510	2,584,510	6,000	6,313	2,578,510	0.2	2,578,197	0.2
33100	Productos de Papel y Cartón	5,218,773	5,134,773	975,555	1,737,319	4,159,218	19.0	3,397,454	33.8
33300	Productos de Artes Gráficas	2,166,510	2,166,510	693,362	943,162	1,473,148	32.0	1,223,348	43.5
33500	Libros, Revistas y Periódicos	126,800	126,800	4,500	8,275	122,300	3.5	118,525	6.5
33600	Textos de Enseñanza	6,000	6,000	0	0	6,000	0.0	6,000	0.0
34100	Cueros y Pieles	200,510	204,510	19,659	19,659	184,851	9.6	184,851	9.6
34300	Artículos de Caucho	209,660	274,410	70,230	105,519	204,180	25.6	168,891	38.5
34400	Llantas y Cámaras de Aire	1,802,600	1,602,600	71,235	76,120	1,531,365	4.4	1,526,480	4.7
35100	Productos Químicos	2,304,163	2,305,163	319,493	596,095	1,985,670	13.9	1,709,068	25.9
35210	Productos Farmacéuticos y Medicinales Varios	1,149,131	1,149,131	63,711	74,103	1,085,420	5.5	1,075,028	6.4
35220	Vacunas	24,000	24,000	0	0	24,000	0.0	24,000	0.0
35300	Abonos y Fertilizantes	508,000	508,000	55,177	84,290	452,823	10.9	423,710	16.6
35400	Insecticidas, Fumigantes y Otros	483,070	493,670	32,500	42,391	461,170	6.6	451,279	8.6
35500	Tintas, Pinturas y Colorantes	2,278,060	2,306,060	452,983	955,842	1,853,077	19.6	1,350,218	41.4
35610	Gasolina	1,097,940	1,100,940	244,115	438,367	856,825	22.2	662,574	39.8
35620	Diesel	4,124,640	4,159,640	960,541	1,844,409	3,199,099	23.1	2,315,231	44.3
35630	Kerosén	25,000	25,000	2,803	2,803	22,197	11.2	22,197	11.2
35640	Gas LPG	235,960	235,960	41,703	69,809	194,257	17.7	166,151	29.6
35650	Aceites y Grasas Lubricantes	1,095,520	1,095,520	324,785	728,524	770,735	29.6	366,996	66.5
35700	Específicos Veterinarios y Productos Varios para Animales	188,600	188,600	21,559	26,001	167,041	11.4	162,599	13.8
35800	Productos de Material Plástico	1,026,930	1,158,930	381,120	687,273	777,810	32.9	471,657	59.3

ANEXO No. 2.2
SECRETARÍA DE FINANZAS
ADMINISTRACIÓN PÚBLICA DESCENTRALIZADA
INSTITUCIÓN: 503 INSTITUTO NACIONAL DE FORMACIÓN PROFESIONAL (INFOP)
CLASIFICACIÓN DEL GASTO SEGÚN OBJETO
TERCER TRIMESTRE 2026
RECURSOS PROPIOS
(Cifras en Lempiras)

Código	Descripción	Aprobado	Vigente	Ejecutado III Trimestre	Ejecutado Acumulado	Variación Trimestral		Variación Acumulada	
						Vig - Ejecutado	% de Ejecución	Vig- Ejec Acumulado	% de Ejecución
35920	Productos Fotoquímicos	64,500	64,500	568	7,652	63,932	0.9	56,848	11.9
35930	Productos Químicos de Uso Personal	1,219,900	1,219,900	618,231	698,211	601,669	50.7	521,689	57.2
36100	Productos Ferrosos	3,855,692	3,697,192	1,569,686	2,127,627	2,127,506	42.5	1,569,565	57.5
36400	Herramientas Menores	5,608,100	4,586,100	448,241	486,153	4,137,859	9.8	4,099,947	10.6
36930	Elementos de Ferretería	3,234,465	3,278,465	1,067,935	1,380,337	2,210,530	32.6	1,898,128	42.1
37100	Productos De Cemento, Asbesto, Yeso Y Otros	449,950	449,950	58,928	111,471	391,022	13.1	338,479	24.8
37200	Productos de Vidrio	80,860	83,810	14,501	17,610	69,309	17.3	66,200	21.0
37300	Productos Con Propiedades Aislantes	35,760	35,760	1,045	1,045	34,715	2.9	34,715	2.9
37400	Productos Abrasivos	24,500	46,500	24,237	28,547	22,263	52.1	17,953	61.4
37500	Minerales MetalíFeros	1,522,650	822,650	158,844	207,850	663,806	19.3	614,800	25.3
37800	Piedra, Arcilla Y Arena	288,450	288,450	67,755	67,755	220,695	23.5	220,695	23.5
37900	Otros Productos Minerales No MetáLicos	0	500	80	80	420	16.0	420	16.0
38100	Material De Defensa Y Seguridad	20,835	20,835	0	0	20,835	0.0	20,835	0.0
39100	Elementos de Limpieza y Aseo Personal	1,585,983	1,585,983	248,605	407,477	1,337,378	15.7	1,178,506	25.7
39200	Utiles de Escritorio, Oficina y Enseñanza	2,992,493	2,992,493	552,579	817,997	2,439,914	18.5	2,174,496	27.3
39300	Utiles y Materiales Eléctricos	5,202,160	7,302,160	2,650,151	6,415,223	4,652,009	36.3	886,937	87.9
39400	Utensilios de Cocina y Comedor	287,614	366,114	174,947	229,134	191,167	47.8	136,980	62.6
39510	Instrumental Médico Quirúrgico Menor	16,400	18,400	3,946	9,284	14,454	21.4	9,116	50.5
39540	Otro Instrumental, Accesorios y Material Médico	22,000	22,000	0	0	22,000	0.0	22,000	0.0
39560	Materiales y Suministros Odontológicos	240	240	0	0	240	0.0	240	0.0
39600	Repuestos y Accesorios	6,984,808	4,486,216	987,869	1,854,705	3,498,347	22.0	2,631,511	41.3
39800	Utiles Deportivos, Recreativos y de Rescate	102,000	102,000	0	0	102,000	0.0	102,000	0.0
40000	**BIENES CAPITALIZABLES**	**61,271,328**	**111,271,328**	**16,568,701**	**17,648,413**	**94,702,627**	**14.9**	**93,622,915**	**15.9**
41120	Para Construcción de Bienes en Dominio Público	268,000	268,000	0	0	268,000	0.0	268,000	0.0
41240	Instalaciones Varias	855,000	855,000	0	0	855,000	0.0	855,000	0.0
42110	Muebles Varios de Oficina	10,495,579	10,495,579	189,254	442,053	10,306,325	1.8	10,053,526	4.2
42120	Equipos Varios de Oficina	4,202,821	4,202,821	904,629	1,166,494	3,298,192	21.5	3,036,327	27.8
42130	Muebles para Alojamiento Colectivo	197,000	197,000	0	0	197,000	0.0	197,000	0.0
42140	Electrodomésticos	3,651,863	3,651,863	126,763	152,093	3,525,100	3.5	3,499,770	4.2
42210	Máquinas y Equipo de Construcción	28,600	28,600	0	0	28,600	0.0	28,600	0.0
42220	Maquinaria y Equipo de Producción Agropecuaria y Forestal	571,500	571,500	0	0	571,500	0.0	571,500	0.0
42230	Maquinaria de Industria Manufacturera	878,000	878,000	0	0	878,000	0.0	878,000	0.0
42240	Maquinaria y Equipo de Producción de Bienes	3,705,830	3,705,830	873,366	879,696	2,832,464	23.6	2,826,134	23.7
42250	Maquinaria y Equipo de Imprenta	80,000	80,000	0	0	80,000	0.0	80,000	0.0
42260	Maquinaria y Equipo para Producción Electrónica, Carpintería y Mecánica	247,500	247,500	0	0	247,500	0.0	247,500	0.0
42270	Maquinaria y Equipo de Producción de Servicio (Agua, Luz, Teléfono etc)	52,191	52,191	0	0	52,191	0.0	52,191	0.0

ANEXO No. 2.2
SECRETARÍA DE FINANZAS
ADMINISTRACIÓN PÚBLICA DESCENTRALIZADA
INSTITUCIÓN: 503 INSTITUTO NACIONAL DE FORMACIÓN PROFESIONAL (INFOP)
CLASIFICACIÓN DEL GASTO SEGÚN OBJETO
TERCER TRIMESTRE 2026
RECURSOS PROPIOS
(Cifras en Lempiras)

Código	Descripción	Aprobado	Vigente	Ejecutado III Trimestre	Ejecutado Acumulado	Variación Trimestral		Variación Acumulada	
						Vig - Ejecutado	% de Ejecución	Vig- Ejec Acumulado	% de Ejecución
42310	Equipo de Transporte Terrestre para Personas	175,000	175,000	0	0	175,000	0.0	175,000	0.0
42330	Embarcaciones Marítimas	110,000	110,000	0	0	110,000	0.0	110,000	0.0
42340	Equipo de Elevación y Tracción	60,000	60,000	0	0	60,000	0.0	60,000	0.0
42410	Equipo Médico, Sanitario, Hospitalario e Instrumental	322,500	322,500	0	0	322,500	0.0	322,500	0.0
42510	Equipo de Comunicación	859,085	859,085	120,892	125,892	738,194	14.1	733,194	14.7
42520	Equipo de Señalamiento	104,000	104,000	0	0	104,000	0.0	104,000	0.0
42600	Equipos para Computación	11,515,049	11,515,049	1,473,267	2,001,148	10,041,782	12.8	9,513,901	17.4
42710	Muebles y Equipos Educacionales	1,405,665	1,405,665	140,530	141,039	1,265,135	10.0	1,264,626	10.0
42800	Herramientas Mayores	2,756,320	2,756,320	0	0	2,756,320	0.0	2,756,320	0.0
43100	Libros y Revistas	145,800	145,800	0	0	145,800	0.0	145,800	0.0
44110	Animales de Reprodución y Trabajo	260,750	260,750	0	0	260,750	0.0	260,750	0.0
45100	Aplicaciones Informáticas	2,167,500	2,167,500	0	0	2,167,500	0.0	2,167,500	0.0
45200	Otros Bienes Intangibles	6,000	6,000	0	0	6,000	0.0	6,000	0.0
46100	Equipo Militar	83,000	83,000	0	0	83,000	0.0	83,000	0.0
47110	Construcciones y Mejoras de Bienes en Dominio Privado	16,014,500	66,014,500	12,740,000	12,740,000	53,274,500	19.3	53,274,500	19.3
47120	Supervisión de Construcciones y Mejoras de Bienes en Dominio Privado	40,100	40,100	0	0	40,100	0.0	40,100	0.0
47210	Construcciones y Mejoras de Bienes en Dominio Público	12,175	12,175	0	0	12,175	0.0	12,175	0.0
50000	**TRANSFERENCIAS Y DONACIONES**	**12,300,000**	**12,300,000**	**1,455,900**	**3,191,795**	**10,844,100**	**11.8**	**9,108,205**	**25.9**
51211	Becas Nacionales	12,000,000	12,000,000	1,455,900	3,091,795	10,544,100	12.1	8,908,205	25.8
51310	Transferencias Corrientes a Instituciones Sin Fines de Lucro	60,000	60,000	0	60,000	60,000	0.0	0	100.0
52120	Transferencias Corrientes a Instituciones Descentralizadas	40,000	40,000	0	40,000	40,000	0.0	0	100.0
53310	Transferencias a Organismos Internacionales - Cuotas Ordinarias	200,000	200,000	0	0	200,000	0.0	200,000	0.0
60000	**ACTIVOS FINANCIEROS**	**88,628,513**	**38,628,513**	**0**	**0**	**38,628,513**	**0.0**	**38,628,513**	**0.0**
69410	Acumulación de Depósitos	88,628,513	38,628,513	0	0	38,628,513	0.0	38,628,513	0.0
70000	**SERVICIO DE LA DEUDA PUBLICA**	**2,328,191**	**2,328,191**	**0**	**0**	**2,328,191**	**0.0**	**2,328,191**	**0.0**
73100	Amortización de la Deuda Pública Externa a Corto Plazo	2,328,191	2,328,191	0	0	2,328,191	0.0	2,328,191	0.0
	Total	**1,558,301,777**	**1,558,301,777**	**351,933,151**	**864,844,415**	**1,206,368,626**	**22.6**	**693,457,362**	**55.5**

ANEXO No. 2.3
SECRETARÍA DE FINANZAS
ADMINISTRACIÓN PÚBLICA DESCENTRALIZADA
INSTITUCIÓN: 503 INSTITUTO NACIONAL DE FORMACIÓN PROFESIONAL (INFOP)
CLASIFICACIÓN DEL GASTO SEGÚN OBJETO
TERCER TRIMESTRE 2026
FONDOS EXTERNOS
(Cifras en Lempiras)

Código	Descripción	Aprobado	Vigente	Ejecutado III Trimestre	Ejecutado Acumulado	Variación Trimestral		Variación Acumulada	
						Vig - Ejecutado	% de Ejecución	Vig- Ejec Acumulado	% de Ejecución
20000	**SERVICIOS NO PERSONALES**	**25,000,000**	**25,000,000**	**0**	**0**	**25,000,000**	**0.0**	**25,000,000**	**0.0**
24500	Servicios de Capacitación	25,000,000	25,000,000	0	0	25,000,000	0.0	25,000,000	0.0
30000	**MATERIALES Y SUMINISTROS**	**25,000,000**	**25,000,000**	**0**	**0**	**25,000,000**	**0.0**	**25,000,000**	**0.0**
31110	Productos Alimenticios y Bebidas	15,000,000	15,000,000	0	0	15,000,000	0.0	15,000,000	0.0
33100	Productos de Papel y Cartón	3,000,000	3,000,000	0	0	3,000,000	0.0	3,000,000	0.0
33300	Productos de Artes Gráficas	2,000,000	2,000,000	0	0	2,000,000	0.0	2,000,000	0.0
39600	Repuestos y Accesorios	5,000,000	5,000,000	0	0	5,000,000	0.0	5,000,000	0.0
	Total	**50,000,000**	**50,000,000**		**0**	**50,000,000**	**0.0**	**50,000,000**	**0.0**

ANEXO No. 3
SECRETARÍA DE FINANZAS
ADMINISTRACIÓN PÚBLICA DESCENTRALIZADA
INSTITUCIÓN: 503 INSTITUTO NACIONAL DE FORMACIÓN PROFESIONAL (INFOP)
GASTO POR PROGRAMA Y GRUPO
TERCER TRIMESTRE 2026
(Cifras en Lempiras)

Programa	Grupo de Gasto	Descripción	Aprobado	Vigente	Ejecutado III Trimestre	Ejecutado Acumulado	Variación Trimestral		Variación Acumulada	
							Vig - Ejecutado	% de Ejecución	Vig- Ejec Acumulado	% de Ejecución
1		**ACTIVIDADES CENTRALES**	**840,291,640**	**842,135,485**	**203,724,245**	**467,705,644**	**638,411,240**	**24.2**	**374,429,841**	**55.5**
	10000	SERVICIOS PERSONALES	474,966,450	472,910,295	115,849,876	342,285,856	357,060,419	24.5	130,624,439	72.4
	20000	SERVICIOS NO PERSONALES	229,221,472	233,239,972	71,270,514	105,709,904	161,969,458	30.6	127,530,068	45.3
	30000	MATERIALES Y SUMINISTROS	24,846,937	24,728,437	4,926,935	7,453,152	19,801,502	19.9	17,275,285	30.1
	40000	BIENES CAPITALIZABLES	20,738,268	70,738,268	11,556,620	12,067,833	59,181,648	16.3	58,670,435	17.1
	50000	TRANSFERENCIAS Y DONACIONES	1,890,000	1,890,000	120,300	188,900	1,769,700	6.4	1,701,100	10.0
	60000	ACTIVOS FINANCIEROS	88,628,513	38,628,513	0	0	38,628,513	0.0	38,628,513	0.0
11		**CERTIFICAR TRABAJADORES EN SUS COMPETENCIAS LABORALES**	**54,583,507**	**54,884,876**	**11,426,906**	**28,547,038**	**43,457,970**	**20.8**	**26,337,838**	**52.0**
	10000	SERVICIOS PERSONALES	37,859,307	38,160,676	8,919,907	24,242,471	29,240,769	23.4	13,918,205	63.5
	20000	SERVICIOS NO PERSONALES	4,091,658	3,999,558	777,230	1,174,732	3,222,328	19.4	2,824,826	29.4
	30000	MATERIALES Y SUMINISTROS	6,852,612	6,944,712	1,216,456	1,990,966	5,728,256	17.5	4,953,746	28.7
	40000	BIENES CAPITALIZABLES	2,454,930	2,454,930	213,312	338,869	2,241,618	8.7	2,116,061	13.8
	50000	TRANSFERENCIAS Y DONACIONES	3,325,000	3,325,000	300,000	800,000	3,025,000	9.0	2,525,000	24.1
13		**FORMACIÓN PROFESIONAL Y CAPACITACIÓN TECNICA**	**711,058,439**	**708,913,225**	**136,782,001**	**368,551,732**	**572,131,224**	**19.3**	**340,361,493**	**52.0**
	10000	SERVICIOS PERSONALES	502,301,183	506,554,561	92,933,176	297,692,741	413,621,385	18.3	208,861,820	58.8
	20000	SERVICIOS NO PERSONALES	89,514,978	90,155,778	24,021,251	39,130,373	66,134,527	26.6	51,025,405	43.4
	30000	MATERIALES Y SUMINISTROS	74,119,148	67,079,756	13,993,206	24,324,011	53,086,550	20.9	42,755,745	36.3
	40000	BIENES CAPITALIZABLES	38,078,130	38,078,130	4,798,769	5,241,712	33,279,361	12.6	32,836,418	13.8
	50000	TRANSFERENCIAS Y DONACIONES	7,045,000	7,045,000	1,035,600	2,162,895	6,009,400	14.7	4,882,105	30.7
99		**TRANSFERENCIAS**	**3,557,141**	**3,557,141**	**0**	**40,000**	**3,557,141**	**0.0**	**3,517,141**	**1.1**
	50000	TRANSFERENCIAS Y DONACIONES	40,000	40,000	0	40,000	40000	0.0	0	100.0
	70000	SERVICIO DE LA DEUDA PUBLICA	3,517,141	3,517,141	0	0	3,517,141	0.0	3,517,141	0.0
		Total	**1,609,490,727**	**1,609,490,727**	**351,933,151**	**864,844,415**	**1,257,557,576**	**21.9**	**744,646,312**	**53.7**

ANEXO No. 4
SECRETARÍA DE FINANZAS
ADMINISTRACIÓN PÚBLICA DESCENTRALIZADA
INSTITUCIÓN: 503 INSTITUTO NACIONAL DE FORMACIÓN PROFESIONAL (INFOP)
MODIFICACIONES PRESUPUESTARIAS
TERCER TRIMESTRE 2026
(Cifras en Lempiras)

Tipo de Modificación	Descripción	Aumentos			Disminuciones			Recursos Propios	Numero de Documento FMP- 05
		Nacionales	Externos	Total	Nacionales	Externos	total		
403	Traslados ID entre grupos objetos de gasto 20000,30000 (excepto 21100, 21200, 21300, 21420) entre categorias	14,881,800	0	14,881,800	14,881,800	0	14,881,800	0	6
491	Traslados entre Objetos del Gasto de la Administración Central y/o Descentralizadas, SS,U, EPF,EPNF	20,175,480	0	20,175,480	20,175,480	0	20,175,480	0	4
491	Traslados entre Objetos del Gasto de la Administración Central y/o Descentralizadas, SS,U, EPF,EPNF	50,000,000	0	50,000,000	50,000,000	0	50,000,000	0	5
	Total	**85,057,280**	**0**	**85,057,280**	**85,057,280**	**0**	**85,057,280**	**0**	