SECRETARÍA
DE FINANZAS

Informe de Seguimiento y Evaluación de la Ejecución Presupuestaria Física y Financiera al Tercer Trimestre 2026

504 Instituto de Crédito Educativo (EDUCREDITO)

SEGUIMIENTO Y EVALUACIÓN DE LA GESTIÓN PRESUPUESTARIA TERCER TRIMESTRE 2026

504: INSTITUTO DE CREDITO EDUCATIVO (EDUCREDITO)

I. ANTECEDENTES

La Secretaría de Estado en el Despacho de Finanzas realiza el Informe de la Ejecución del Presupuesto de Ingresos y Egresos, con base a los artículos 45 y 46 Capítulo VII "Del Seguimiento y Evaluación de la Ejecución Presupuestaria" del Decreto Legislativo No.83-2004, contentivo de la Ley Orgánica del Presupuesto, Acuerdo No. 1341 de la Secretaría de Finanzas, publicado en el Diario Oficial La Gaceta el 12 de febrero 2009, que aprueba las Normas Técnicas del Subsistema de Presupuesto y Artículo 209 Capítulo VI "Monitoreo, Seguimiento y Evaluación" del Decreto Legislativo No. 62-2026 publicado en el diario oficial La Gaceta el 23 de abril 2026, correspondiente a la Ley Anual del Presupuesto, Ejercicio Fiscal 2026 y sus Disposiciones Generales, Aprobadas por Congreso Nacional.

a. Autoridad Legislativa

Según la Constitución de la República, el Instituto de Crédito Educativo nace como un fondo el 22 de julio de 1968 y cambiándose su denominación jurídica como un Órgano Autónomo del Estado con personería jurídica y patrimonio propio, a través del Decreto No. 397, de fecha 08 de noviembre de 1975, el cual fue modificado mediante Decreto No. 65-2011 publicado en el Diario Oficial la Gaceta el 04 de Agosto del 2011 con el objeto de desarrollo y formación técnica y científica para mejoramiento en calidad de vida, valores profesionales, morales, espirituales y Éticos.

b. Misión

Somos una Institución Descentralizada del Estado con Recursos Propios que ofrece créditos y becas educativas en condiciones favorables a los hondureños y hondureñas de bajos recursos económicos que tiene aspiraciones de superación profesional, técnica y científica, para mejorar su calidad de vida, valores profesionales, técnicos, éticos, espirituales y morales.

c. Funciones

a) Financiar la realización de estudios dentro y fuera del territorio nacional, con base en los programas educativos que garanticen una adecuada formación profesional, técnica o docente, y la utilización racional de los recursos humanos del país para acelerar su desarrollo económico y social.

b) Promover y fomentar la capacitación técnica y profesional de los hondureños de recursos económicos insuficientes.

c) Contribuir al fortalecimiento de los programas educativos nacionales de diferentes niveles.

d) Cooperar con el estudio de las necesidades de capacitación profesional, técnica y de mano de obra que requiera el país, en coordinación con el sector público y privado.

e) Procurar la máxima utilización del personal formado o perfeccionado, a través de EDUCREDITO.

f) Administrar, dentro de sus fines, los recursos que pongan a su disposición, personas naturales o jurídicas de carácter público o privado, nacionales o extranjeras.

II. RESUMEN DE LA COMPOSICIÓN DEL PRESUPUESTO VIGENTE

El presente Informe contiene el análisis de la Ejecución Física y Financiera del Plan Operativo Anual y del Presupuesto de Ingresos y Egresos del Instituto de Crédito Educativo (EDUCREDITO) correspondiente al tercer trimestre 2026.

EDUCREDITO cuenta con un presupuesto aprobado de Veintitrés Millones Trescientos Treinta Mil Cincuenta y Seis Lempiras Exactos (23,330,056 Lempiras) representando el 0.01%, del Presupuesto General de Ingresos y Egresos de la República y de las Instituciones Descentralizadas, que asciende a Cuatrocientos Cuarenta y Cuatro Mil Trecientos Treinta y Cinco Millones y Ochocientos Diez Mil Novecientos Cuarenta y Siete Lempiras Exactos (444,335,810,947 Lempiras).

La siguiente sección del informe provee un análisis de la composición del presupuesto vigente:

a. Fuente de Presupuesto Vigente

El presupuesto vigente de EDUCREDITO está financiado en su totalidad con Fondos Nacionales, específicamente con Recursos Propios (Fuente 12), que representan el 100.0% de su estructura de financiamiento. Estos recursos se destinan principalmente al financiamiento de los gastos operativos y al desarrollo de las actividades programadas que contribuyen al cumplimiento de sus objetivos y metas institucionales.

b. Presupuesto Vigente por Grupo

Como se muestra en la gráfica siguiente, la mayor participación del presupuesto vigente se concentra en el grupo de gasto Servicios Personales, con un 57.0% del total, destinado principalmente al pago de sueldos y salarios del personal permanente, así como a los beneficios colaterales asociados a la planta laboral. En segundo lugar, se encuentran los Activos financieros, con una participación del 26.5% equivalente a 6,178,072 Lempiras recursos que corresponden principalmente a la concesión de préstamos a largo plazo a personas, mediante los créditos educativos otorgados por la institución.

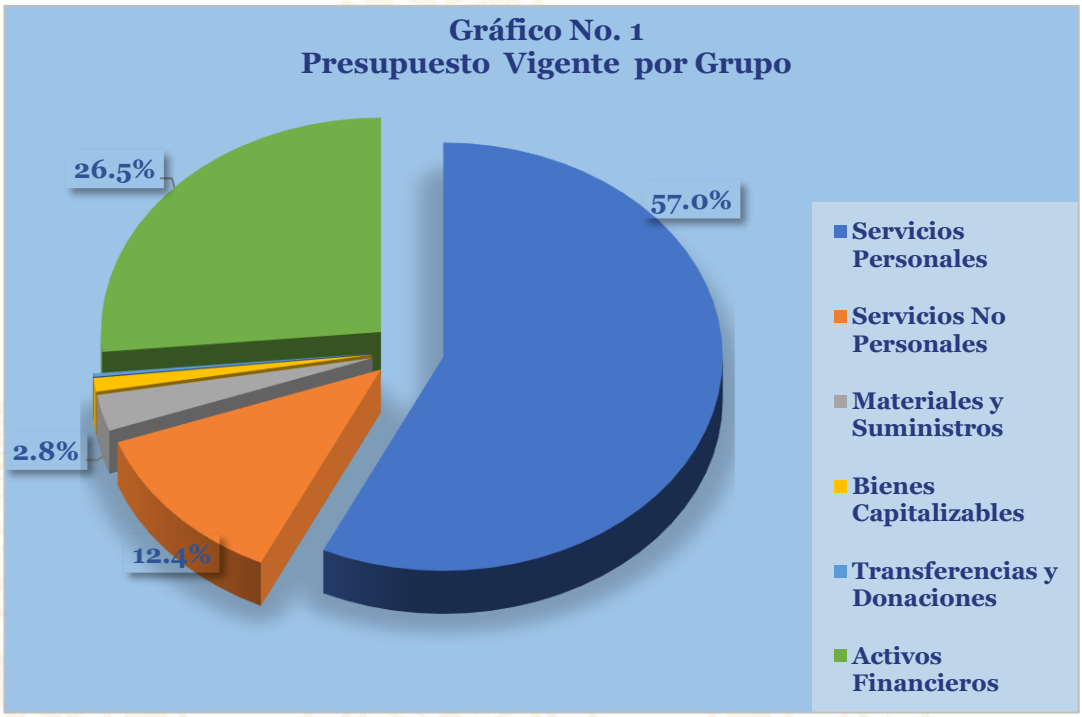

c. Gasto por Grupo Ejecutado 2024-2025-Vigente Prorrogado 2026

La gráfica siguiente presenta la ejecución presupuestaria por grupos de gasto correspondiente a los años **2024 y 2025**, en comparación con el presupuesto vigente de 2026. Se observa una tendencia creciente en la asignación y utilización de recursos durante el período analizado, siendo la ejecución de 2024 inferior a la registrada en 2025 y al presupuesto vigente de 2026.

Asimismo, la mayor concentración de recursos se mantiene en los grupos de Activos Financieros y Servicios Personales, los cuales representan los principales componentes del gasto institucional. Las variaciones observadas entre los ejercicios fiscales responden principalmente al incremento en la cartera de créditos educativos otorgados por la institución, registrados en el grupo de Activos Financieros, así como a los ajustes y obligaciones inherentes a la administración del recurso humano, reflejados en el grupo de Servicios Personales. En menor medida, las diferencias también obedecen a cambios en los requerimientos operativos y administrativos necesarios para garantizar la continuidad de las actividades institucionales.

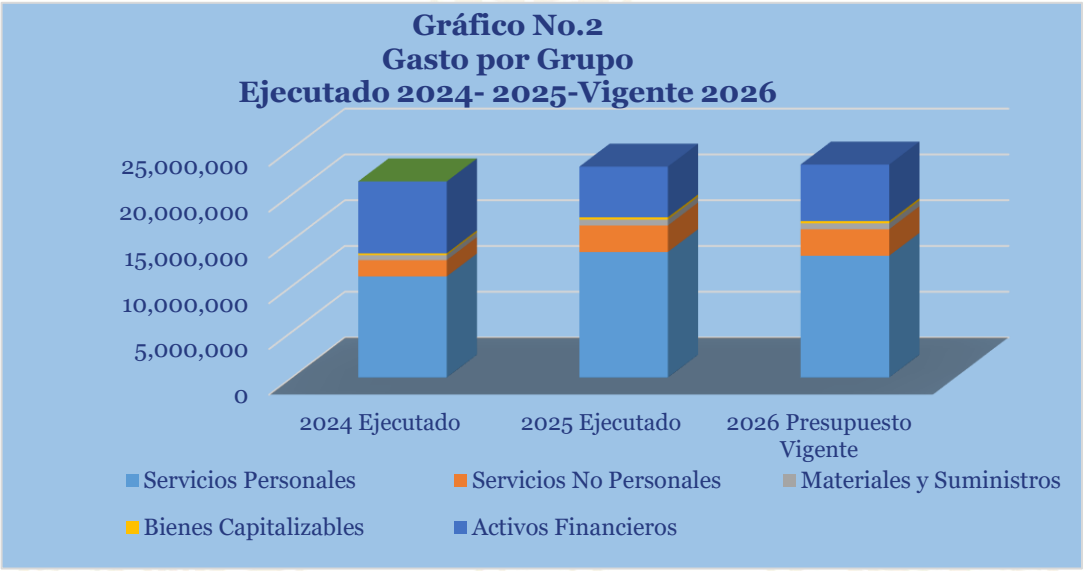

d. Presupuesto Vigente por Programa

En cuanto a la distribución presupuestaria por programas, el presupuesto vigente de EDUCREDITO se estructura en dos (2) programas. El Programa 11: "Asistencia Financiera para Formación Profesional" concentra el 99.9% del presupuesto institucional, con una asignación vigente de 23,320,056 Lempiras, en el cual se registran los gastos operativos, de funcionamiento y las erogaciones relacionadas con el otorgamiento de créditos educativos, constituyéndose como el programa sustantivo de la institución.

Por su parte, el Programa 99: "Transferencias" cuenta con una asignación de 10,000 Lempiras, destinada a la Transferencia Corriente a favor del Instituto Hondureño para la Prevención y Tratamiento del Alcoholismo, Drogadicción y Fármaco Dependencia (IHADFA).

Respecto a las variaciones observadas entre los períodos analizados, estas se concentran principalmente en el Programa 11, debido a los ajustes realizados para fortalecer las actividades sustantivas de la institución, especialmente las vinculadas al financiamiento de créditos educativos y a la cobertura de los gastos de funcionamiento necesarios para la prestación de sus servicios. El Programa 99 mantiene una asignación relativamente estable y de baja incidencia dentro de la estructura presupuestaria institucional, por tratarse de una transferencia específica establecida conforme a ley.

La distribución de los recursos evidencia que la prioridad institucional se mantiene enfocada en el Programa 11, dada su contribución directa al cumplimiento de la misión de EDUCREDITO, concentrando prácticamente la totalidad del presupuesto y registrando las principales variaciones presupuestarias observadas durante el período de análisis.

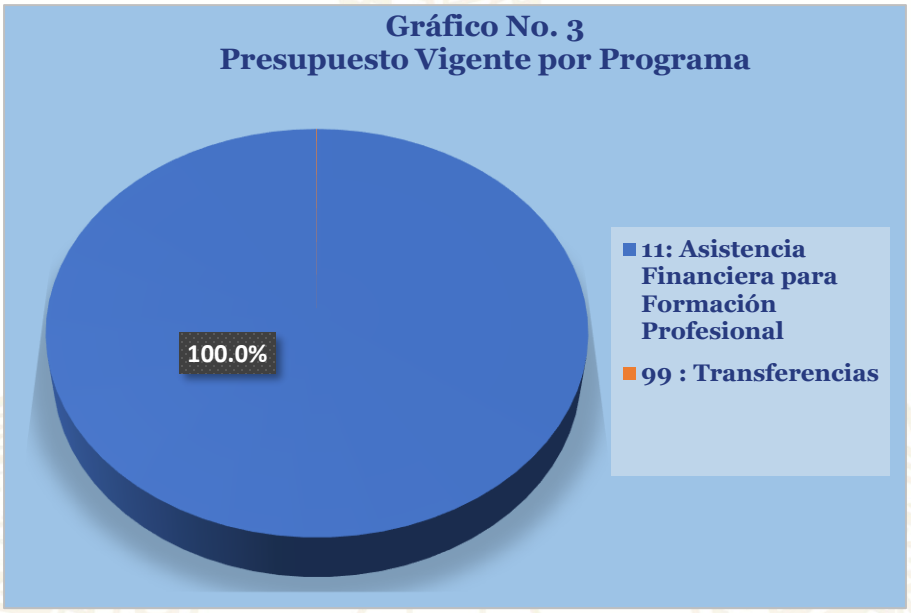

e. Gasto por Programa Ejecutado 2024-2025 Vigente 2026

La siguiente gráfica presenta el comportamiento de la ejecución presupuestaria por programas durante los últimos tres años. En el Programa 11 "Asistencia Financiera para Formación Profesional", se observa que la ejecución correspondiente al año 2025 ascendió a 23,091,200 Lempiras, registrando una disminución de 13.6% (1,879,188 Lempiras) en comparación con la ejecución de 2024. Esta variación obedece principalmente a una menor ejecución en el grupo de Servicios Personales, el cual concentra una parte importante de los gastos asociados a la administración y funcionamiento institucional.

El presupuesto vigente de 2026 para este programa asciende a 23,320,056 Lempiras, reflejando un incremento de 30.8% (4,482,117 Lempiras) con respecto a la ejecución registrada en 2025. Este aumento está influenciado principalmente por la mayor asignación prevista en el grupo de Servicios Personales, destinada a cubrir las obligaciones salariales y demás beneficios asociados al personal de la institución, así como por el fortalecimiento de las actividades vinculadas al otorgamiento de créditos para la formación profesional.

En cuanto al Programa 99 "Transferencias", este mantiene una participación dentro de la estructura presupuestaria institucional, con una asignación de 10,000 Lempiras destinada a la transferencia corriente a favor del IHADFA, por lo que no muestra variaciones entre los períodos analizados.

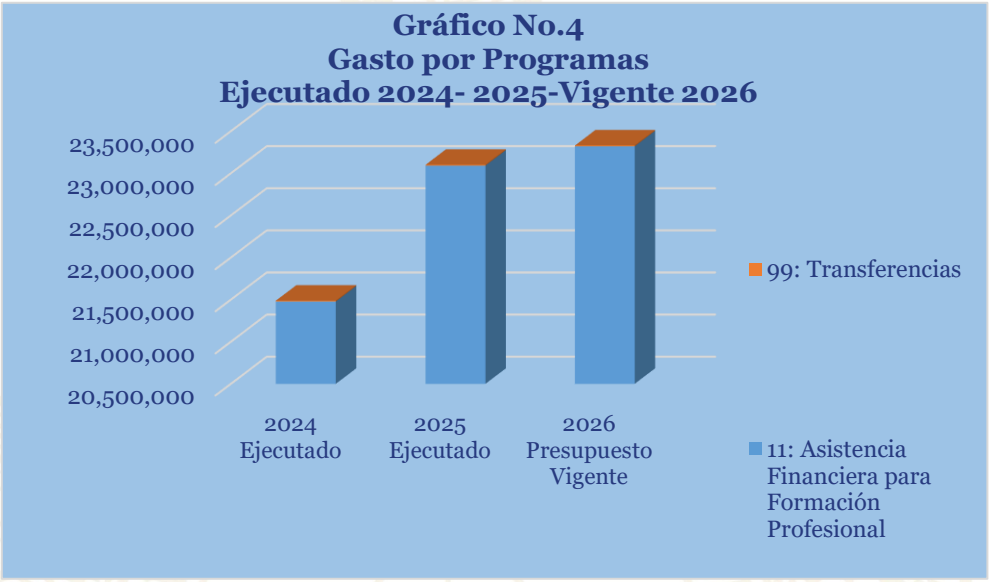

III. ANÁLISIS DE LA EJECUCIÓN PRESUPUESTARIA

a. Asuntos Relevantes

Para este trimestre no existen asuntos relevantes.

b. Análisis de los Objetivos

EDUCREDITO cuenta con un (1) Objetivo Operativo, que se describe a continuación:

• Otorgar créditos educativos con condiciones favorables a jóvenes de escasos recursos, asegurando procesos ágiles y accesibles para facilitar su acceso a financiamiento en educación formal.

c. Análisis de los Ingresos

El presupuesto de ingresos vigente asciende a 23,330,056 Lempiras, el cual es financiado en su totalidad (100%) con recursos propios, generados principalmente a través de la recuperación y otorgamiento de préstamos educativos. Estos recursos constituyen la principal fuente de financiamiento de la institución y se destinan al desarrollo de las actividades operativas y administrativas necesarias para el cumplimiento de su misión institucional y la consecución de sus objetivos estratégicos.
La composición de los ingresos evidencia la autosostenibilidad financiera de la entidad, al no depender de transferencias del Gobierno Central ni de fuentes externas de financiamiento. Ver Anexo No.1 Clasificación de Ingresos Por Rubro.

Cuadro No. 1
Ingresos por Tipo de Rubro
(Cifras en Lempiras)

Descripción	Aprobado	Vigente	Recaudación del III Trimestre	Recaudación Acumulada	% al Trim.	% Acum.
INGRESOS CORRIENTES	**10,569,000**	**10,569,000**	**1,220,243**	**4,634,121**	**11.5**	**43.8**
Ingresos No Tributarios	52,000	52,000	440	56,263	0.8	108.2
Rentas de la Propiedad	10,517,000	10,517,000	1,219,803	4,577,858	11.6	43.5
INGRESOS DE CAPITAL	**12,761,056**	**12,761,056**	**1,900,408**	**5,028,742**	**14.9**	**39.4**
Activos Financieros	12,761,056	12,761,056	1,900,408	5,028,742	14.9	39.4
Totales	**23,330,056**	**23,330,056**	**3,120,651**	**9,662,863**	**13.4**	**41.4**

Observaciones sobre Ejecución Trimestral

La recaudación del tercer trimestre de 2026 ascendió a 3,120,651 Lempiras, equivalente al 13.4% del presupuesto vigente de ingresos. Los recursos recaudados provienen principalmente del rubro de Activos Financieros, específicamente de la recuperación de préstamos otorgados por la institución en el marco de su programa de créditos educativos.

Este comportamiento refleja la naturaleza de financiamiento de EDUCREDITO, cuya principal fuente de ingresos está vinculada a la gestión de su cartera crediticia. Asimismo, el nivel de recaudación alcanzado durante el período contribuye a garantizar la disponibilidad de recursos necesarios para atender los gastos operativos y administrativos de la institución, así como para mantener la continuidad del programa de asistencia financiera dirigido a la formación profesional.

Los **Activos Financieros** representan la principal fuente de captación de recursos, evidenciando la dependencia institucional de la recuperación de créditos educativos para sostener sus operaciones y cumplir con los objetivos establecidos para el ejercicio fiscal 2026.

Observaciones sobre la Ejecución Acumulada

Al tercer trimestre de 2026, la recaudación acumulada al tercer trimestre de 2026 asciende a 9,662,863 Lempiras que representa el 41.4% del presupuesto vigente, en un 100% de recursos propios, reflejando que las principales fuentes de ingresos de EDUCREDITO provienen de la gestión de su cartera crediticia y de los rendimientos generados por sus activos financieros.

De la recaudación acumulada al trimestre, los Activos Financieros registran la mayor recaudación con 5,028,742 Lempiras, equivalente a 52.0% del total acumulado, seguidos por las Rentas de la Propiedad con 4,577,858 Lempiras equivalente a47.4%.

Respuesta de la Institución

No se requiere respuesta por parte de la institución.

d. Análisis de los Gastos

1. Gastos por Grupo

La clasificación por objeto del gasto se conceptúa como una ordenación sistemática y homogénea de los bienes, servicios y las transferencias que el Sector Público aplica en el desarrollo de su gestión. Lo anterior permite identificar claramente y con transparencia los bienes y servicios que se adquieren, así como las transferencias que se ejecutan.

La tabla abajo brinda un resumen de los Gastos por grupo total fuentes. Para más detalles a nivel de Fuentes Nacionales vea Anexo 2.1 Objetiva Clasificación del Gasto por Objeto Tesoro Nacional.

Cuadro No. 2
Ejecución de Egresos por Grupo de Gasto
(Cifras en Lempiras)

Grupo	Aprobado	Vigente	Ejecución del III Trimestre	Ejecutado Acumulado	Disponible	% del Trim.	% Acum.
Servicios Personales	13,308,984	13,308,984	627,600	5,186,633	8,122,351	4.7	39.0
Servicios No Personales	2,900,000	2,900,000	86,620	683,978	2,216,022	3.0	23.6
Materiales y Suministros	643,000	643,000	23,643	135,600	507,400	3.7	21.1
Bienes Capitalizables	240,000	240,000	0	0	240,000	0.0	0.0
Transferencias y Donaciones	60,000	60,000	0	0	60,000	0.0	0.0
Activos Financieros	6,178,072	6,178,072	0	0	0	0.0	0.0
Totales	**23,330,056**	**23,330,056**	**737,863**	**6,006,211**	**17,323,845**	**3.2**	**25.7**

Observaciones sobre Ejecución Trimestral

Para este trimestre los gastos ejecutados por EDUCREDITO, ascienden a 737,862 Lempiras, equivalente al 3.2% del presupuesto vigente, siendo el grupo del gasto de Servicios Personales el de mayor representatividad en cuanto a ejecución presupuestaria con una ejecución de 627,600 Lempiras, equivalente al 85.1% del total ejecutado en el trimestre y 4.7% con relación al presupuesto vigente, englobando las erogaciones de los sueldos y salarios pagados al personal permanente, derivados de las obligaciones salariales, seguido del grupo de gasto Servicios No Personales con 86,620 Lempiras, lo que representa el 11.7% del total ejecutado. La ejecución registrada del 3.2% del presupuesto vigente responde a las necesidades operativas del período y mantiene la orientación de los recursos hacia el sostenimiento de las actividades administrativas y la consecución de los objetivos institucionales.

Observaciones sobre la Ejecución Acumulada

Al tercer trimestre, la ejecución acumulada ascendió a 6,006,211 Lempiras, equivalente al 25.7% del presupuesto vigente. El total ejecutado se concentró principalmente en el Grupo de Gasto Servicios Personales, que registró una ejecución de 5,186,633 Lempiras, representando el 86.4% del total ejecutado, lo que evidencia una alta participación de las erogaciones destinadas al recurso humano dentro de la estructura del gasto institucional. En términos generales, la baja ejecución acumulada sugiere la necesidad de fortalecer el seguimiento y la gestión de los recursos presupuestarios, a fin de mejorar los niveles de ejecución durante el último trimestre del ejercicio fiscal 2026.

Respuesta de la Institución

No se requiere respuesta por parte de la institución.

2. Gastos por Programa

Esta sección brinda una descripción general tanto del desempeño financiero como el físico de cada programa para el trimestre. EDUCREDITO cuenta en su estructura programática con dos programas operativos llamados "Asistencia Financiera para Formación Profesional" y el Programa 99 denominado "Transferencias". Para información detallada ver Anexo 3 Ejecución por Programa y Grupo de Gasto.

a. Programa Administrativo (99 Transferencias)

Programa: 99 Transferencias

El programa cuenta con un presupuesto vigente de 10,000 Lempiras, destinado en su totalidad a una Transferencia Corriente que, conforme a disposición legal, se transfiere al Instituto Hondureño para la Prevención del Alcoholismo, Drogadicción y Farmacodependencia (IHADFA). Estos recursos están orientados al financiamiento de las actividades operativas de dicha institución.

Cuadro No. 3
Ejecución de Egresos por Programa Administrativo
(Cifras en Lempiras)

Aprobado	Vigente	Ejecución del III Trimestre	Ejecutado Acumulado	Disponible	% del Trimestre	% Acumulado
10,000	10,000	0	0	10,000	0.0	0.0

Observaciones sobre Ejecución Trimestral

Al cierre del trimestre, no se registra ejecución de la asignación presupuestaria destinada a la transferencia corriente a favor del Instituto Hondureño para la Prevención del Alcoholismo, Drogadicción y Farmacodependencia (IHADFA), quedando la totalidad de los recursos asignados pendientes de ejecución.

Observaciones sobre la Ejecución Acumulada

Al tercer trimestre, no se registra ejecución de la asignación presupuestaria destinada a la transferencia corriente a favor del Instituto Hondureño para la Prevención del Alcoholismo, Drogadicción y Farmacodependencia (IHADFA), manteniéndose pendiente la utilización de los recursos aprobados para este fin.

Respuesta de la Institución

No se requiere respuesta por parte de la institución.

Modificaciones Presupuestarias Relevantes del Programa

En el trimestre no se registran modificaciones presupuestarias relevantes del programa.

b. Programas Operativos

Programa: 11 Asistencia Financiera para Formación Profesional

Con un presupuesto vigente de 23,320,056 Lempiras, este programa tiene como propósito desarrollar las actividades productivas de la institución, orientadas principalmente al otorgamiento y administración de créditos educativos, contribuyendo al acceso y permanencia de la población beneficiaria en los distintos niveles de formación académica.

Cuadro No. 4
Ejecución de Egresos por Programa
(Cifras en Lempiras)

Información Financiera						
Aprobado	Vigente	Recaudación del III Trimestre	Ejecutado Acumulado	Disponible	% Trimestre	% Acumulado
23,320,056	23,320,056	737,863	6,006,211	17,313,845	3.2	25.8

Información Física			
Descripción del Producto	Créditos educativos aprobados y desembolsados a los y las educandos universitarios a nivel nacional, en especial a educandos de gupos vulnerables.	Unidad de Medida del Producto	Créditos

Trimestral					
Programado		Ejecutado		% Ejecutado	
Cantidad	Asignación Presupuestaria	Cantidad	Asignación Presupuestaria	Cantidad	Asignación Presupuestaria
0	8,745,021	0	737,863	0	8.4

Anual					
Programado		Ejecutado		% Ejecutado	
Cantidad	Asignación Presupuestaria	Cantidad	Asignación Presupuestaria	Cantidad	Asignación Presupuestaria
0	23,320,056	150	6,006,211	0	25.8

Observaciones sobre Ejecución Trimestral

En el tercer trimestre EDUCREDITO no realizo la evaluación física trimestral en el sistema, sin embargo, si se realizó la ejecución presupuestaria por un monto de 737,863 Lempiras, concentrada principalmente en el Grupo de Gasto Servicios Personales, destinado al cumplimiento de las obligaciones salariales y laborales de la institución. Esta situación indica que una parte significativa de los recursos asignados permanece pendiente de ejecución.

Observaciones sobre la Ejecución Acumulada

Al tercer trimestre, la ejecución acumulada asciende a 6,006,211 Lempiras, equivalente al 25.8% del presupuesto vigente, reflejando un nivel de ejecución relativamente bajo con relación a los recursos programados para el ejercicio fiscal.

Respuesta de la Institución

No se requiere respuesta por parte de la institución.

Modificaciones Presupuestarias Relevantes del Programa

De conformidad con los Formularios de Modificaciones Presupuestarias (FMP-05) No. 2 este programa registra una (1) modificación presupuestaria por un monto total de 300,000 Lempiras, correspondientes a traslados a lo interno del grupo de gasto de Servicios No Personales, efectuada para asegurar el cumplimiento de los objetivos institucionales. Dicha modificación fue autorizada por la institución mediante la respectiva Resolución del Órgano Directivo.

IV. RECOMENDACIONES

- ✓ Continuar vigilando el cumplimiento de la normativa legal vigente para la ejecución del presupuesto, conforme a lo establecido en la Ley Orgánica del Presupuesto, las Normas Técnicas del Subsistema de Presupuesto y las Disposiciones Generales del Presupuesto.

- ✓ Conservar registros actualizados de la ejecución presupuestaria de Ingresos y Egresos en el Sistema de Información Financiera Integrada (SIAFI) y el registro en tiempo y forma de la evaluación física de la producción institucional.

- ✓ Realizar en tiempo y forma la evaluación física y presupuestaria de los productos finales de su programa productivo, garantizando la consistencia entre el avance físico reportado y la ejecución financiera registrada.

V. ANEXOS

1. Clasificación de los Recursos por Rubro.
2. Clasificación del Objeto Específico del Gastos Tesoro Nacional.
3. Ejecución por Programa y Grupo de Gasto.
4. Modificaciones Presupuestarias.

ANEXO No. 1
SECRETARÍA DE FINANZAS
ADMINISTRACIÓN PÚBLICA DESCENTRALIZADA
INSTITUCIÓN: 504 INSTITUTO DE CRÉDITO EDUCATIVO (EDUCREDITO)
CLASIFICACIÓN DE LOS INGRESOS POR RUBROS
TERCER TRIMESTRE 2026
TESORO NACIONAL
(Cifras en Lempiras)

Rubro	Descripción	Aprobado	Vigente	Recaudación del III Trimestre	Recaudado Acumulado	Variación Trimestral		Variación Acumulada	
						Vig - Recaudado	% de Ejecución	Vig- Rec Acumulado	% de Ejecución
10000	**INGRESOS CORRIENTES**	**10,569,000**	**10,569,000**	**1,220,243**	**4,634,121**	**9,348,757**	**11.5**	**5,934,879**	**43.8**
12000	**INGRESOS NO TRIBUTARIOS**	**52,000**	**52,000**	**440**	**56,263**	**51,560**	**0.8**	**-4,263**	**108.2**
12200	DERECHOS	52,000	52,000	440	56,263	51,560	0.8	-4,263	108.2
12299	DERECHOS VARIOS	52,000	52,000	440	56,263	51,560	0.8	-4,263	108.2
17000	**RENTAS DE LA PROPIEDAD**	**10,517,000**	**10,517,000**	**1,219,803**	**4,577,858**	**9,297,197**	**11.6**	**5,939,142**	**43.5**
17600	ALQUILERES	3,300,000	3,300,000	261,327	681,758	3,038,673	7.9	2,618,242	20.7
17603	Alquileres de Edificios,Locales e Instalaciones	3,300,000	3,300,000	261,327	681,758	3,038,673	7.9	2,618,242	20.7
17300	INTERESES POR DEPÓSITOS	100,000	100,000	2,629	17,072	97,371	2.6	82,928	17.1
17301	Intereses por Dpósitos Internos	100,000	100,000	2,629	17,072	97,371	2.6	82,928	17.1
17100	INTERESES POR PRESTAMOS AL SECTOR PRIVADO	7,117,000	7,117,000	955,848	3,879,028	6,161,152	13.4	3,237,972	54.5
17101	Intereses por Préstamos al Sector Privado	7,117,000	7,117,000	955,848	3,879,028	6,161,152	13.4	3,237,972	54.5
20000	**INGRESOS DE CAPITAL**	**12,761,055**	**12,761,055**	**1,900,408**	**5,028,742**	**10,860,647**	**14.9**	**7,732,313**	**39.4**
23000	**ACTIVOS FINANCIEROS**	**12,761,055**	**12,761,055**	**1,900,408**	**5,028,742**	**10,860,647**	**14.9**	7,732,313	39.4
234	**RECUPERACION DE PRESTAMOS DE LARGO PLAZO**	12,761,055	12,761,055	1,900,408	5,028,742	10,860,647	14.9	7,732,313	39.4
23401	Recuperación de Préstamos de Largo Plazo al Sector Privado	12,761,055	12,761,055	1,900,408	5,028,742	10,860,647	14.9	7,732,313	39.4
	Total	**23,330,055**	**23,330,055**	**3,120,651**	**9,662,863**	**20,209,404**	**13.4**	**13,667,192**	**41.4**

ANEXO No. 2
SECRETARÍA DE FINANZAS
ADMINISTRACIÓN PÚBLICA DESCENTRALIZADA
INSTITUCIÓN: 504 INSTITUTO DE CRÉDITO EDUCATIVO (EDUCREDITO)
CLASIFICACIÓN DEL GASTO SEGÚN OBJETO
TERCER TRIMESTRE 2026
TESORO NACIONAL
(Cifras en Lempiras)

Código	Descripción	Aprobado	Vigente	Recaudación del III Trimestre	Ejecutado Acumulado	Variación Trimestral		Variación Acumulada	
						Vig - Ejecutado	% de Ejecución	Vig- Ejec Acumulado	% de Ejecución
10000	**SERVICIOS PERSONALES**	**13,308,984**	**13,308,984**	**626,514**	**5,186,633**	**12,682,470**	**4.7**	**8,122,351**	**39.0**
11100	Sueldos Básicos	7,711,101	7,711,101	499,225	3,205,783	7,211,876	6.5	4,505,318	41.6
11510	Decimotercer Mes	593,163	593,163	0	0	593,163	0.0	593,163	0.0
11520	Decimocuarto Mes	593,163	593,163	0	356,909	593,163	0.0	236,254	60.2
11600	Complementos	802,035	802,035	56,446	312,378	745,589	7.0	489,657	38.9
11710	Contribuciones al Instituto Nacional de Jubilaciones y Pensiones de los Empleados y Funcionarios del Poder Ejecutivo	1,118,111	1,118,111	48,258	434,972	1,069,853	4.3	683,139	38.9
11750	Contribuciones para Seguro Social	197,572	197,572	12,213	90,918	185,359	6.2	106,654	46.0
11760	Contribuciones al Instituto Nacional de Formación Profesional	95,368	95,368	10,372	56,730	84,996	10.9	38,638	59.5
12100	Sueldos Básicos	912,000	912,000	0	179,700	912,000	0.0	732,300	19.7
12410	Decimotercer Mes	78,000	78,000	0	0	78,000	0.0	78,000	0.0
12420	Decimocuarto Mes	78,000	78,000	0	0	78,000	0.0	78,000	0.0
12550	Contribuciones para Seguro Social	50,000	50,000	0	4,618	50,000	0.0	45,382	9.2
12560	Contribuciones al Instituto Nacional de Formación Profesional	20,000	20,000	0	1,235	20,000	0.0	18,765	6.2
14300	Gastos de Representacion en el Pais	180,000	180,000	0	15,000	0	0.0	165,000	8.3
16100	Beneficios	593,163	593,163	0	520,361	593,163	0.0	72,802	87.7
20000	**SERVICIOS NO PERSONALES**	**2,900,000**	**2,900,000**	**86,620**	**683,978**	**2,813,380**	**3.0**	**2,216,022**	**1.0**
21110	Suministro De EnergíA EléCtrica	408,000	558,000	40,456	194,081	0	7.3	363,919	34.8
21200	Agua	7,000	23,100	2,654	10,838	0	11.5	12,262	2.0
21420	Telefonía Fija	36,000	36,000	1,530	14,379	0	4.3	21,621	39.9
21430	Telefonía Celular	108,000	108,000	3,483	10,330	0	3.2	97,670	9.6
23100	Mantenimiento y Reparación de Edificios y Locales	158,200	142,100	6,900	16,353	0	4.9	125,747	11.5
23200	Mantenimiento y Reparación de Equipos y Medios de Transporte	90,000	90,000	0	5,612	90,000	0.0	84,388	6.2
23360	Mantenimiento y Reparación de Equipo de Oficina y Muebles	36,000	36,000	0	0	36,000	0.0	36,000	0.0
23390	Mantenimiento y Reparación de Otros Equipos	48,000	48,000	0	0	48,000	0.0	48,000	0.0
23500	Limpieza, Aseo y Fumigación	38,000	38,000	0	600	38,000	0.0	37,400	1.6

ANEXO No. 2
SECRETARÍA DE FINANZAS
ADMINISTRACIÓN PÚBLICA DESCENTRALIZADA
INSTITUCIÓN: 504 INSTITUTO DE CRÉDITO EDUCATIVO (EDUCREDITO)
CLASIFICACIÓN DEL GASTO SEGÚN OBJETO
TERCER TRIMESTRE 2026
TESORO NACIONAL
(Cifras en Lempiras)

Código	Descripción	Aprobado	Vigente	Recaudación del III Trimestre	Ejecutado Acumulado	Variación Trimestral		Variación Acumulada	
						Vig - Ejecutado	% de Ejecución	Vig- Ejec Acumulado	% de Ejecución
24300	Servicios Jurídicos	269,800	49,800	0	3,000	49,800	0.0	46,800	6.0
24500	Servicios de Capacitación	120,000	120,000	0	0	120,000	0.0	120,000	0.0
24710	Servicios De ConsultoríA De GestióN Administrativa Y Financiera	250,000	400,000	0	0	400,000	0.0	400,000	0.0
25100	Servicio de Transporte	30,000	30,000	53	342	29,947	0.2	29,658	1.1
25300	Servicio de Imprenta, Publicaciones y Reproducciones	48,000	48,000	0	0	48,000	0.0	48,000	0.0
25400	Primas y Gastos de Seguro	250,000	250,000	0	163,598	250,000	0.0	86,402	65.4
25500	Comisiones y Gastos Bancarios	48,000	48,000	3,234	12,514	44,766	6.7	35,486	26.1
25600	Publicidad y Propaganda	108,000	28,000	0	2,070	28,000	0.0	25,930	0.0
25700	Servicio de Internet	100,000	100,000	11,099	77,824	0	11.1	22,176	11.1
25900	Otros Servicios Comerciales y Financieros	200,000	200,000	17,212	160,526	0	8.6	39,474	8.6
26110	Pasajes Nacionales	12,000	12,000	0	1,594	0	0.0	10,406	0.0
26120	Pasajes al Exterior	100,000	100,000	0	0	0	0.0	100,000	0.0
26210	Viáticos Nacionales	150,000	150,000	0	2,625	0	0.0	147,375	0.0
26220	Viáticos al Exterior	160,000	160,000	0	0	0	0.0	160,000	0.0
27129	Impuestos Municipales Varios	10,000	10,000	0	0	0	0.0	10,000	0.0
27300	Multas y Recargos	5,000	5,000	0	0	0	0.0	5,000	0.0
29100	Ceremonial y Protocolo	80,000	80,000	0	7,692	0	0.0	72,308	0.0
29200	Servicios de Vigilancia	30,000	30,000	0	0	0	0.0	30,000	0.0
30000	**MATERIALES Y SUMINISTROS**	**643,000**	**643,000**	**23,643**	**135,600**	**619,357**	**3.7**	**507,400**	**21.1**
31110	Productos Alimenticios Y Bebidas	110,000	110,000	8,494	55,730	101,506	7.7	54,270	7.7
32310	Prendas de Vestir	30,000	30,000	0	0	30,000	0.0	30,000	0.0
33100	Productos De Papel Y CartóN	50,000	50,000	0	5,082	50,000	0.0	44,918	0.0
33300	Productos de Artes Gráficas	30,000	30,000	0	4,415	30,000	0.0	25,585	0.0
33500	Libros, Revistas y Periódicos	4,000	4,000	0	0	4,000	0.0	4,000	0.0
33700	Especies Timbradas y Valores	9,000	9,000	0	0	9,000	0.0	9,000	0.0
34400	Llantas y Cámaras de Aire	80,000	80,000	0	0	80,000	0.0	80,000	0.0
35210	Productos Farmacéuticos y Medicinales Varios	15,000	15,000	4,499	7,845	10,501	30.0	7,155	52.3
35620	Diesel	140,000	140,000	7,817	44,647	132,183	5.6	95,353	31.9
39100	Elementos de Limpieza y Aseo Personal	40,000	40,000	2,832	10,045	37,168	7.1	29,955	7.1
39200	Utiles de Escritorio, Oficina y Enseñanza	40,000	40,000	0	3,101	40,000	0.0	36,899	0.0
39600	Repuestos y Accesorios	95,000	95,000	0	4,735	95,000	0.0	90,265	0.0
40000	**BIENES CAPITALIZABLES**	**240,000**	**240,000**	**0**	**0**	**240,000**	**0.0**	**240,000**	**0.0**
42110	Muebles Varios de Oficina	50,000	50,000	0	0	50,000	0.0	50,000	0.0
42120	Equipos Varios de Oficina	50,000	50,000	0	0	50,000	0.0	50,000	0.0
42600	Equipos para Computación	80,000	80,000	0	0	80,000	0.0	80,000	0.0

ANEXO No. 2

SECRETARÍA DE FINANZAS

ADMINISTRACIÓN PÚBLICA DESCENTRALIZADA

INSTITUCIÓN: 504 INSTITUTO DE CRÉDITO EDUCATIVO (EDUCREDITO)

CLASIFICACIÓN DEL GASTO SEGÚN OBJETO

TERCER TRIMESTRE 2026

TESORO NACIONAL

(Cifras en Lempiras)

Código	Descripción	Aprobado	Vigente	Recaudación del III Trimestre	Ejecutado Acumulado	Variación Trimestral		Variación Acumulada	
						Vig - Ejecutado	% de Ejecución	Vig- Ejec Acumulado	% de Ejecución
45100	Aplicaciones Informáticas	60,000	60,000	0	0	60,000	0.0	60,000	0.0
50000	**TRANSFERENCIAS Y DONACIONES**	**60,000**	**60,000**	**0**	**0**	**60,000**	**0.0**	**60,000**	**0.0**
51220	Ayuda Social a Personas	50,000	50,000	0	0	50,000	0.0	50,000	0.0
52120	Transferencias Corrientes a Instituciones Descentralizadas	10,000	10,000	0	0	10,000	0.0	10,000	0.0
60000	**ACTIVOS FINANCIEROS**	**6,178,072.00**	**6,178,072**	**0**	**0**	**0**	**0.0**	**6,178,072**	**0.0**
63110	Préstamos a Largo Plazo a Personas	6,178,072	6,178,072	0	0	0	0.0	6,178,072	0.0
	Total	**23,330,056**	**23,330,056**	**736,778**	**6,006,211**	**22,593,279**	**3.2**	**17,323,845**	**25.7**

ANEXO No. 3
SECRETARÍA DE FINANZAS
ADMINISTRACIÓN PÚBLICA DESCENTRALIZADA
INSTITUCIÓN: 504 INSTITUTO DE CRÉDITO EDUCATIVO (EDUCREDITO)
GASTO POR PROGRAMA Y GRUPO
TERCER TRIMESTRE 2026
(Cifras en Lempiras)

Programa	Grupo de Gasto	Descripción	Aprobado	Vigente	Recaudación del III Trimestre	Ejecutado Acumulado	Variación Trimestral		Variación Acumulada	
							Vig - Ejecutado	% de Ejecución	Vig- Ejec Acumulado	% de Ejecución
11		**ASISTENCIA FINANCIERA PARA FORMACION PROFESIONAL**	**23,270,056**	**23,270,056**	**737,863**	**6,006,211**	**22,532,193**	**3.2**	**17,263,845**	**25.8**
	10000	SERVICIOS PERSONALES	13,308,984	13,308,984	627,600	5,186,633	12,681,384	4.7	8,122,351	39.0
	20000	SERVICIOS NO PERSONALES	2,900,000	2,900,000	86,620	683,978	2,813,380	3.0	2,216,022	23.6
	30000	MATERIALES Y SUMINISTROS	643,000	643,000	23,643	135,600	619,357	3.7	507,400	21.1
	40000	BIENES CAPITALIZABLES	240,000	240,000	0	0	240,000	0.0	240,000	0.0
	60000	ACTIVOS FINANCIEROS	6,178,072	6,178,072	0	0	6,178,072	0.0	6,178,072	0.0
99		**TRANSFERENCIAS**	**60,000**	**60,000**	**0**	**0**	**60,000**	**0.0**	**60,000**	**0.0**
	50000	TRANSFERENCIAS Y DONACIONES	60,000	60,000	0	0	60,000	0.0	60,000	0.0
		Total	**23,330,056**	**23,330,056**	**737,863**	**6,006,211**	**22,592,193**	**3.2**	**17,323,845**	**25.7**

ANEXO No. 4
SECRETARÍA DE FINANZAS
ADMINISTRACIÓN PÚBLICA DESCENTRALIZADA
INSTITUCIÓN: 504 INSTITUTO DE CRÉDITO EDUCATIVO (EDUCREDITO)
MODIFICACIONES PRESUPUESTARIAS
TERCER TRIMESTRE 2026
(Cifras en Lempiras)

Tipo de Modificación	Descripción	Aumentos		Disminuciones		Recursos Propios	Numero de Documento FP - 05
		Nacionales	Total	Nacionales	Total		
403	Traslados ID entre grupos objetos de gasto 20000,30000 (excepto 21100, 21200, 21300, 21420) entre categorias	300,000	300,000	300,000	300,000	0	2
	Total	**300,000**	**300,000**	**300,000**	**300,000**	**0**	