SECRETARÍA
DE FINANZAS

Informe de Seguimiento y Evaluación de la Ejecución Presupuestaria Física y Financiera al Tercer Trimestre 2026

505 Instituto Hondureño de Antropología e Historia (IHAH)

SEGUIMIENTO Y EVALUACIÓN DE LA GESTIÓN PRESUPUESTARIA TERCER TRIMESTRE 2026

505: INSTITUTO HONDUREÑO DE ANTROPOLOGÍA E HISTORIA (IHAH)

I. ANTECEDENTES

La Secretaría de Estado en el Despacho de Finanzas realiza el Informe de la Ejecución del Presupuesto de Ingresos y Egresos, con base a los artículos 45 y 46 Capítulo VII "Del Seguimiento y Evaluación de la Ejecución Presupuestaria" del Decreto Legislativo No.83-2004, contentivo de la Ley Orgánica del Presupuesto, Acuerdo No. 1341 de la Secretaría de Finanzas, publicado en el Diario Oficial La Gaceta el 12 de febrero 2009, que aprueba las Normas Técnicas del Subsistema de Presupuesto y Artículo 209 Capítulo VI "Monitoreo, Seguimiento y Evaluación" del Decreto Legislativo No. 62-2026 publicado en el diario oficial La Gaceta el 23 de abril 2026, correspondiente a la Ley Anual del Presupuesto, Ejercicio Fiscal 2026 y sus Disposiciones Generales, Aprobadas por el Congreso Nacional.

a. Autoridad Legislativa

El Instituto Hondureño de Antropología e Historia (IHAH) es una institución autónoma creada según Decreto No.118, publicado en el Diario oficial La Gaceta No. 19,654 del 24 de diciembre de 1968; cuyo objetivo es la defensa, exploración, conservación, restauración, reparación, recuperación y acrecentamiento e investigación científica de los tesoros arqueológicos, antropológicos, históricos y artísticos de la nación, así como de los lugares típicos y de belleza.

La Institución cumple un papel importante como organismo rector del patrimonio cultural, ya que promueve servicios especializados en el campo de la investigación, conservación y restauración del patrimonio de todo el país. Sus programas tienen cobertura nacional con importante impacto, dando a conocer el acervo cultural y afianzar nuestra identidad nacional.

b. Misión

El Instituto Hondureño de Antropología e Historia es una Institución Autónoma, Científica y Técnica dedicada a la Protección, Investigación, Conservación y Divulgación del Patrimonio Cultural del País para el Fortalecimiento de la Memoria Histórica y la Identidad Cultural de la Sociedad Hondureña.

c. Funciones

La Institución cumple con la función de rectorar el Patrimonio Cultural, promoviendo servicios especializados en el campo de la investigación, conservación y restauración del patrimonio de todo el país.

II. RESUMEN DE LA COMPOSICIÓN DEL PRESUPUESTO VIGENTE

El presente Informe contiene el análisis de la Ejecución Física y Financiera del Plan Operativo Anual y del Presupuesto de Ingresos y Egresos del Instituto Hondureño de Antropología e Historia (IHAH) correspondiente al tercer trimestre 2026.

El IHAH, cuenta con un presupuesto aprobado de Ciento Cincuenta y Un Millones Cuatrocientos Cincuenta y Un Mil Cuatrocientos Cuarenta y Cinco Lempiras Exactos (151,451,445 Lempiras), representando el 0.03% del Presupuesto General de Ingresos y Egresos de la República y de las Instituciones Descentralizadas, que asciende a Cuatrocientos Cuarenta y Cuatro Mil Trescientos Treinta y Cinco Millones Ochocientos Diez Mil Novecientos Cuarenta y Siete Lempiras Exactos (444,335,810,947 Lempiras).

La siguiente sección del informe provee un análisis de la composición del presupuesto vigente:

a. **Fuente de Presupuesto Vigente**

El presupuesto vigente asciende a 151,451,445 Lempiras, compuesto íntegramente por fondos nacionales. La mayor proporción corresponde a los recursos del Tesoro Nacional, con un monto de 109,630,205 Lempiras, representando el 72.4% del presupuesto total. Los recursos propios del Instituto ascienden a 41,821,240 Lempiras, equivalentes al 27.6% del presupuesto, los cuales son captados mediante el rubro de Venta de Bienes y Servicios Varios, el cual incluye el cobro de entradas a los sitios arqueológicos y museos

administrados por la institución, a través del rubro Rentas de la Propiedad, se registran los ingresos generados por los rendimientos de los depósitos internos en la banca nacional.

b. **Presupuesto Vigente por Grupo**

Como se observa en la gráfica siguiente, la mayor proporción del presupuesto vigente se destina al grupo de Bienes Capitalizables, con una asignación de 80,632,113 Lempiras, que representa el 53.2% del presupuesto vigente, asignaciones destinadas a la conservación, supervisión y mejora de bienes culturales, así como a la adquisición y rehabilitación de infraestructura y equipo; seguidamente, destaca los Servicios Personales, con una asignación de 60,605,451 Lempiras, que representa 40.0% del presupuesto vigente. Este grupo concentra los recursos orientados al pago de sueldos y salarios, colaterales y aportes patronales del personal institucional, garantizando el cumplimiento de las obligaciones laborales establecidas, entre los grupos más relevantes.

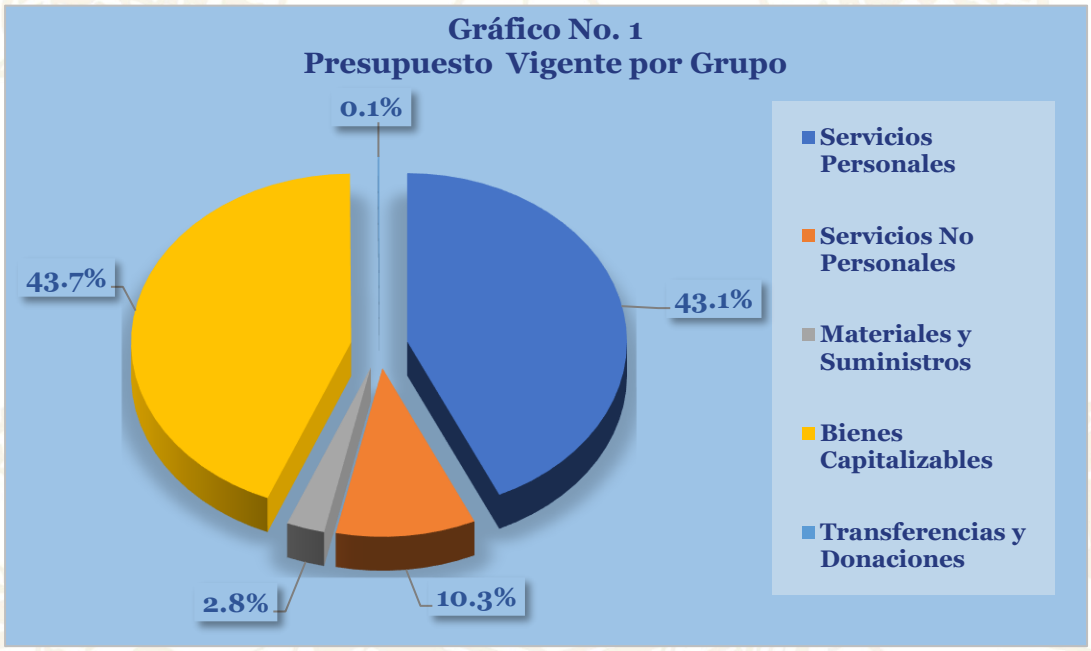

c. **Gasto por Grupo Ejecutado 2024-2025-Vigente 2026**

La gráfica siguiente presenta la distribución del gasto ejecutado por grupo de gasto durante los ejercicios fiscales 2024 y 2025, en comparación con el presupuesto vigente de 2026. La ejecución presupuestaria del año 2025 refleja un incremento del 36.8%, equivalente a

37,407,467 Lempiras, en relación con lo ejecutado en 2024. Este aumento se debe principalmente a las erogaciones efectuadas en el grupo de Servicios Personales, vinculadas al pago de salarios, colaterales y aportaciones patronales del personal, garantizando el cumplimiento de los compromisos laborales institucionales. Por su parte, el presupuesto vigente para el ejercicio fiscal 2026 presenta un incremento del 9.0%, equivalente a 12,484,294 Lempiras, en comparación con la ejecución del año 2025. La mayor asignación se concentra en el grupo de Bienes Capitalizables, destinado a la continuación del Proyecto de Fortalecimiento Integral, cuyo objetivo es fortalecer la capacidad operativa y administrativa del Instituto Hondureño de Antropología e Historia (IHAH). Dichos proyectos incluyen acciones orientadas a la conservación y restauración de inmuebles y museos, así como a la investigación arqueológica, histórica, etnohistórica y documental del patrimonio nacional, con el propósito de preservar la identidad cultural y la memoria histórica del pueblo hondureño. Seguido del grupo de Servicios Personales, en atención a los requerimientos de la planilla.

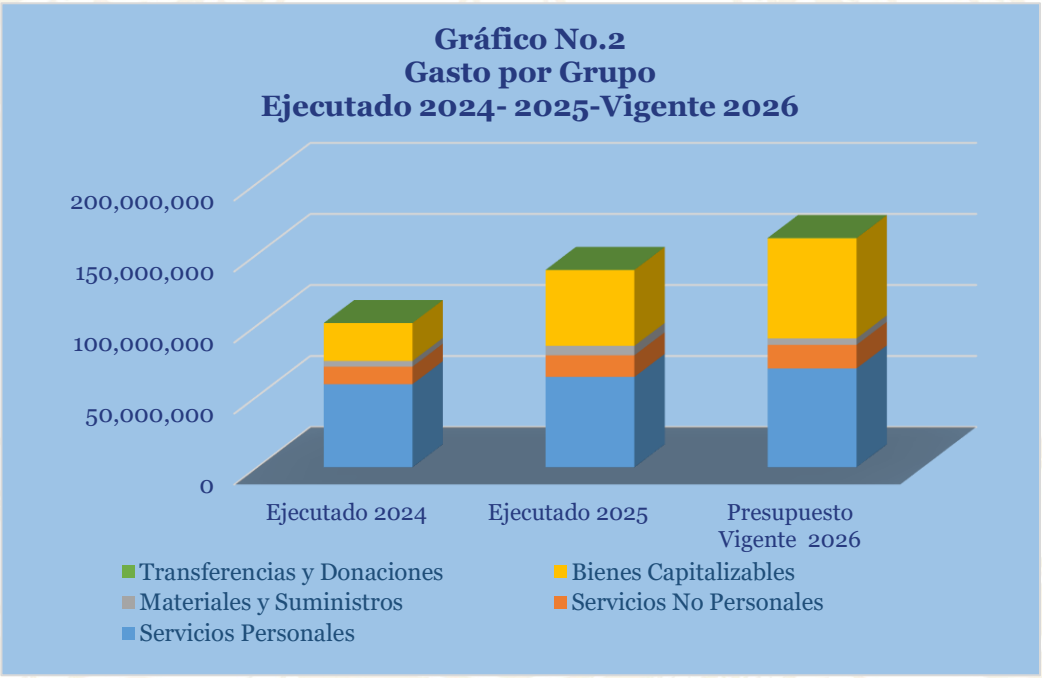

d. Presupuesto Vigente por Programa

En cuanto a la distribución programática, el Instituto Hondureño de Antropología e Historia (IHAH) presenta un presupuesto vigente conformado por dos (2) programas: uno (1) operativo y uno (1) administrativo.

El programa operativo, denominado 53 - Promoción y Desarrollo de la Cultura, Artes y Deportes, cuenta con una asignación de 161,392,351 Lempiras, concentrando la totalidad de las actividades sustantivas de la institución relacionadas con la preservación, investigación, promoción y difusión del patrimonio cultural de la nación.

Por su parte, el programa administrativo 99 - Transferencias dispone de una asignación de 10,000 Lempiras, destinada en su totalidad a la transferencia establecida por Ley al Instituto Hondureño para la Prevención del Alcoholismo, Drogadicción y Farmacodependencia (IHADFA).



e. Gasto por Programa Ejecutado 2024-2025-Vigente 2026

El gráfico siguiente presenta el comportamiento del gasto ejecutado por programa durante los ejercicios fiscales 2024 y 2025, en comparación con el presupuesto vigente 2026. Durante los últimos años, el IHAH ha concentrado la mayor parte de su presupuesto en el programa 53 - Promoción y Desarrollo de la Cultura, Artes y Deportes, el cual ha mostrado un incremento sostenido año con año, con el propósito de dar cumplimiento a las actividades de funcionamiento, mantenimiento, investigación, conservación, mejora y rehabilitación del patrimonio cultural.

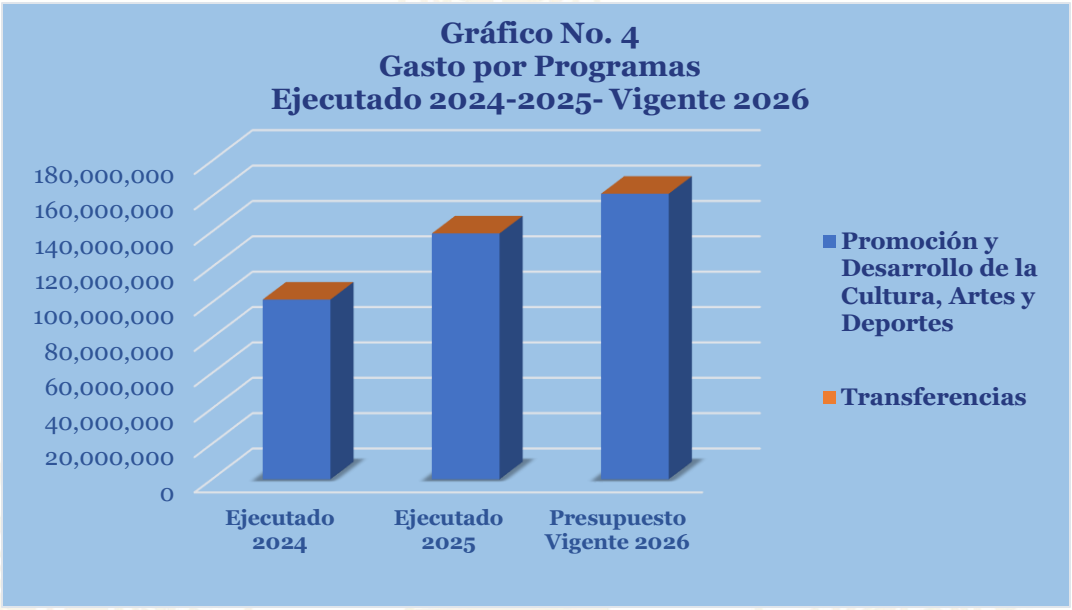

III. ANÁLISIS DE LA EJECUCIÓN PRESUPUESTARIA

a. Asuntos Relevantes

En el tercer trimestre el IHAH no presenta asuntos relevantes de índole presupuestario.

b. Análisis de los Objetivos

El Instituto Hondureño de Antropología e Historia (IHAH), cuenta con un (1) objetivo operativo denominado:

1. Fomentar la conservación y promover el patrimonio histórico, arqueológico, mueble e inmueble, a través de instrumentos como dictámenes, reportes de daño, intervenciones, investigación histórica, registro de bienes muebles, y concienciación a través de capacitaciones para la protección y salvaguardia del Patrimonio Cultural de la Nación.

c. Análisis de los Ingresos

El presupuesto vigente de ingresos del Instituto Hondureño de Antropología e Historia (IHAH) asciende a 161,402,351 Lempiras, conformado por las transferencias de la Administración Central y recursos que genera la institución; el 72.4% (109,630,205 Lempiras), del presupuesto vigente proviene de las transferencias corrientes y de capital realizadas por la Administración Central, destinadas al pago de salarios, apoyo a la operatividad institucional, mantenimiento y conservación de los sitios de patrimonio cultural, así como a la ejecución del Proyecto Fortalecimiento Integral del IHAH para la Restauración, Rehabilitación, Acceso Inclusivo e Investigación en Sitios Arqueológicos, Museos, Archivos Históricos e Inmuebles de Patrimonio, ubicados en nueve departamentos del país. Por su parte, los recursos propios ascienden a 41,821,240 Lempiras (equivalentes al 27.6%), provenientes de la prestación de servicios y de la venta de boletería en los Centros Turísticos, Parques Arqueológicos, Parques Eco-Arqueológicos, Fortalezas y Museos administrados por la institución. (Ver Anexo No. 1: Clasificación de Ingresos por Rubros).

Cuadro No. 1
Ingresos por tipo de Rubro
(cifras en Lempiras)

Descripción	Aprobado	Vigente	Recaudación del III Trimestre	Recaudación Acumulada	% al Trim.	% Acum.
INGRESOS CORRIENTES	**76,319,332**	**76,319,332**	**20,561,107**	**72,236,458**	**27**	**95**
Tasas	51,200	51,200	9,300	29,000	18.2	56.6
Venta de Servicios	41,565,000	41,565,000	10,958,935	39,962,217	26.4	96.1
Ingresos de No Operación	0	0	78,673	175,713	0.0	0.0
Intereses por Depositos	83,440	83,440	40,042	125,167	48.0	150.0
Otros alquileres	121,600	121,600	174,157	546,269	143.2	449.2
Transferencias Corrientes del Gobierno General	34,498,092	34,498,092	9,300,000	31,398,092	27.0	91.0
INGRESOS DE CAPITAL	**75,132,113**	**75,132,113**	**5,585,511**	**40,159,053**	**7.4**	**53.5**
Transferencias de Capital del Gobierno General	75,132,113	75,132,113	5,585,511	40,159,053	7.4	53.5
Totales	**151,451,445**	**151,451,445**	**26,146,618**	**112,395,511**	**17.3**	**74.2**

Observaciones sobre Ejecución Trimestral

Durante el tercer trimestre del ejercicio fiscal 2026, el Instituto Hondureño de Antropología e Historia (IHAH) registró una recaudación total de 26,146,618 Lempiras, equivalente al 17.3 % del presupuesto vigente de ingresos. Destacando el rubro de Transferencias Corrientes y de Capital de la Administración Central alcanzando una

recaudación de 14,885,511 Lempiras, aportando el 56.9 % del total recaudado en el trimestre y el 13.6 % en relación con su presupuesto vigente.

Observaciones sobre la Ejecución Acumulada

La recaudación acumulada al trimestre del IHAH asciende a 112,395,511 Lempiras equivalente al 74.2% de recaudación, respecto al vigente conforme a la programación de recaudación institucional, recursos generados principalmente las Transferencias Corrientes y de Capital de la Administración Central.

Respuesta de la Institución

No se requiere respuesta por parte de la institución.

d. Análisis de los Gastos

1. Gastos por Grupo

La clasificación por objeto del gasto se conceptúa como una disposición sistemática y homogénea de los bienes, servicios y las transferencias que el Sector Público aplica en el desarrollo de su gestión. Lo anterior permite identificar claramente y con transparencia los bienes y servicios que se adquieren, así como las transferencias que se ejecutan, la siguiente tabla brinda un resumen de los Gastos por grupo total fuentes. Para más detalles a nivel de Fuentes Nacionales. Vea Anexo 2 Objetiva Clasificación del Gasto por Objeto Tesoro Nacional.

Cuadro No. 2
Ejecución de Egresos por Grupo de Gasto
(Cifras en Lempiras)

Descripción	Aprobado	Vigente	Ejecutado III Trimestre	Ejecutado Acumulado	Disponible	% del Trim.	% Acum.
Servicios Personales	60,605,451	69,605,451	13,868,881	40,607,867	28,997,584	19.9	58.3
Servicios No Personales	7,187,982	16,583,894	2,528,999	3,932,262	12,651,632	15.2	23.7
Materiales y Suministros	2,875,739	4,522,518	1,323,479	2,201,691	2,320,827	29.3	48.7
Bienes Capitalizables	80,632,113	70,540,328	2,993,959	6,968,270	63,572,058	4.2	9.9
Transferencias y Donaciones	150,160	150,160	0	88,242	61,918	0.0	58.8
Totales	**151,451,445**	**161,402,351**	**20,715,318**	**53,798,332**	**107,604,019**	**12.8**	**33.3**

Observaciones sobre Ejecución Trimestral

Los gastos ejecutados por el IHAH en el tercer trimestre ascienden a 20,715318 Lempiras, equivalente al 12.8% del presupuesto vigente, destacando los Servicios Personales, correspondiendo a pago de sueldos y salarios, aportes patronales y colaterales, en cumplimiento a las cláusulas del contrato colectivo de trabajo, seguidamente del grupo de Bienes Capitalizables.

Observaciones sobre Ejecución Acumulada

Al cierre del tercer trimestre, la ejecución acumulada del IHAH asciende a 53,798,332 Lempiras, que representa el 33.3% respecto a su presupuesto total vigente; donde la mayor proporción del gasto ejecutado se concentra en el grupo de Servicios personales, principalmente a las erogaciones destinadas al pago de sueldos y salarios, colaterales y aportes patronales del personal permanente, y Servicios no Personales conforme a la programación institucional.

Respuesta de la Institución

No se requiere respuesta por parte de la institución.

2. Gastos por Programa

Esta sección brinda una descripción general tanto del desempeño financiero como el físico de cada programa para el tercer trimestre. Algunos programas administrativos no tienen productos identificados. La información financiera de estos programas ha sido consolidada. Para información detallada ver Anexo 3 Ejecución por Programa y Grupo de Gasto.

a. Programas Administrativos (001-Actividades Centrales / 99 Transferencias)

Programa: 99 Transferencias

Este programa está orientado a cumplir con la trasferencia que por ley se realiza al IHADFA. (Ver Anexo 3 ejecución por Programa y Grupo de Gasto).

Cuadro No. 3
Ejecución de Egresos por Programas Administrativos
(Cifras en Lempiras)

Aprobado	Vigente	Ejecutado II Trimestre	Ejecutado Acumulado	Disponible	% del Trimestre	% Acumulado
10,000	10,000	0	10,000	10,000	0.0	100.0

Observaciones sobre Ejecución Trimestral

En el tercer trimestre el programa de Transferencias no presenta ejecución presupuestaria.

Observaciones sobre Ejecución Acumulada

La ejecución acumulada al tercer trimestre registra el 100.0% de lo programado para el período, reflejando la realización de la transferencia al Instituto Hondureño para la Prevención y Tratamiento del Alcoholismo, Drogadicción y Farmacodependencia (IHADFA), conforme a la programación presupuestaria vigente.

Respuesta de la Institución

No se requiere respuesta por parte de la institución.

Modificaciones presupuestarias relevantes del programa

Para el -tercer trimestre no se registran modificaciones presupuestarias para el programa.

b. Programas Operativos

Programa: 53 Promoción y Desarrollo de la Cultura, Arte y Deportes

Este programa cuenta con un presupuesto aprobado de 151,441,445 Lempiras teniendo como objetivo el desarrollo de actividades de dirección, coordinación y administración de los recursos del Instituto las actividades de promoción, a fin de incentivar las visitas de personas a los parques arqueológicos y museos. Así como, la función de la restauración de piezas arqueológicas y bienes que forman parte del patrimonio cultural de la nación.

Cuadro No. 5
Ejecución de Egresos por Programa
(Cifras en Lempiras)

Información Financiera						
Aprobado	Vigente	Ejecutado del III Trimestre	Ejecutado Acumulado	Disponible	% del Trimestre	% Acumulado
151,441,445	161,392,351	20,715,318	53,798,332	107,594,019	12.8	33.3

Información Física			
Descripción del Producto	Informe De Actividades, Ejecución Presupuestaria Y Estados Financieros.	Unidad de Medida del Producto	Informe

Trimestral					
Programado		Ejecutado		% Ejecutado	
Cantidad	Asignación Presupuestaria	Cantidad	Asignación Presupuestaria	Cantidad	Asignación Presupuestaria
10	37,860,362	10	20,715,318	100.0	54.7

Anual					
Programado		Ejecutado		% Ejecutado	
Cantidad	Asignación Presupuestaria	Cantidad	Asignación Presupuestaria	Cantidad	Asignación Presupuestaria
40	151,441,445	20	53,798,332	50.0	35.5

Observaciones sobre Ejecución Trimestral

La asignación financiera del programa muestra una ejecución en el tercer trimestre de 20,715,318 Lempiras (12.8%), con relación al presupuesto vigente. Del total ejecutado se destaca 13,868,881 Lempiras equivalente al 67.9%, correspondiente a la ejecución de los Servicios Personales, seguidamente, los Bienes Capitalizables con una ejecución de 2,993,959 Lempiras equivalente al 14.4%, con relación al total ejecutado; Este programa muestran un avance del 100.0%, realizando 10 informes de los 10 programados.

Observaciones sobre Ejecución Acumulada

Al tercer trimestre, las metas físicas de este programa muestran un avance del 35.5%, realizando 20 informes de los 40 programados. Asimismo, en cuanto a la ejecución presupuestaria este asciende al 33.3% (53,798,332 Lempiras) respecto al monto anual programado (151,441,445 Lempiras).

Respuesta de la Institución

No se requiere respuesta por parte de la institución.

Modificaciones presupuestarias relevantes del programa

Este programa de acuerdo con los Formularios de Modificación Presupuestaria (FMP-05) No. 3, 11, 15, 16, 17, 8, 9 y 14; registra 8 (ocho) modificaciones por traslados internos.

IV. EJECUCIÓN FÍSICA-FINANCIERA DE LA INVERSIÓN

EJECUCIÓN FÍSICA-FINANCIERA DE LA INVERSIÓN PÚBLICA

Cuadro No. 01
Programa de Inversión Pública, al III Trimestre del 2026
Cifras en Lempiras

Descripción	Monto
Presupuesto Aprobado	**103,083,553**
Inversión Productiva	22,618,483
Formación Bruta de Capital	80,465,070
Presupuesto Vigente	**76,132,113**
Inversión Productiva	11,003,978
Formación Bruta de Capital	65,128,135
Ejecutado III Trimestre	**3,233,768**
Inversión Productiva	239,809
Formación Bruta de Capital	2,993,959
% Ejecución (Ejecutado III Trim-2026/Vigente)	**4.2%**
Ejecutado Anual	**7,208,079**
Inversión Productiva	239,809
Formación Bruta de Capital	6,968,270
% Ejecución (Ejecutado Anual/Vigente)	**9.5%**
Compromiso Aprobado	**7,403,079**
Inversión Productiva	434,809
Formación Bruta de Capital	6,968,270
% Compromiso (Compromiso III Trim-2026/Vigente)	**9.7%**

Nota: SIAFI, 30/09/2026

El Instituto Hondureño de Antropología e Historia (IHAH) es una institución autónoma, científica y técnica dedicada a la protección, investigación, conservación y divulgación del Patrimonio Cultural del país para el fortalecimiento de la memoria histórica y la identidad cultural de la sociedad hondureña.

El Gobierno de la República pretende fomentar la conservación, participación y el disfrute del Patrimonio Cultural en la ciudadanía. Se busca también impulsar la visión de un país con una riqueza cultural capaz de convertirse en factor de cohesión e inclusión social de los/as hondureños/as. Para ello, el IHAH pretende impulsar las alianzas con los actores locales (municipalidades, gestores de la cultura, investigadores, instituciones educativas) y concebir una política de Patrimonio Cultural en el que se incluya la diversidad de culturas que han poblado y el territorio hondureño.

FINANCIAMIENTO DE LA INVERSIÓN PÚBLICA

Al tercer trimestre del año 2026, la institución contó con un presupuesto vigente de inversión pública de **L76.1 millones,** detallado para la Inversión productiva **L11.0 millones** y la formación bruta de capital **L 65.1 millones**; la ejecución presupuestaria al 30 de septiembre de 2026 fue por un monto de **L 7.2 millones,** lo que representa el **9.5%** con relación al presupuesto vigente, tal como se detalla en el Cuadro No. 1.

En el presente año, para el Instituto Hondureño de Antropología e Historia (IHAH) la asignación presupuestaria de la Inversión Productiva de **L11.0 millones** corresponden a los proyectos "Fortalecimiento integral IHAH para la restauración, rehabilitación, acceso inclusivo e investigación en sitios Arqueológicos" y el Proyecto "Construcción, promoción, conservación, fortalecimiento y valoración histórica de sitios Arqueológicos y bienes que conforman el Patrimonio Cultural en 13 departamentos de Honduras", este segundo, muestra una ejecución presupuestaria baja considerando que su presupuesto fue incorporado hasta finales del mes de septiembre del presente año. Mientras que la Inversión Formación Bruta de Capital de **L 65.1 millones** está contemplada en el Programa de Promoción y Desarrollo de la Cultura, Artes y Deportes del Instituto Hondureño de Antropología e Historia (IHAH).

COMPORTAMIENTO HISTÓRICO DE LA EJECUCIÓN AL III TRIMESTRE (2022-2026)

Durante los años 2022 al 2026 el Instituto Hondureño de Antropología e Historia (IHAH) ha ejecutado cinco (5) Proyectos de Inversión Pública, financiados principalmente con fondos nacionales. Estos Proyectos estaban enfocados al acondicionamiento, promoción cultural y turística de Parques Arqueológicos, así como la preservación de documentos históricos y la capacitación en restauración de Bienes culturales en el Museo Villa Roy, centros y sitios arqueológicos a nivel nacional.

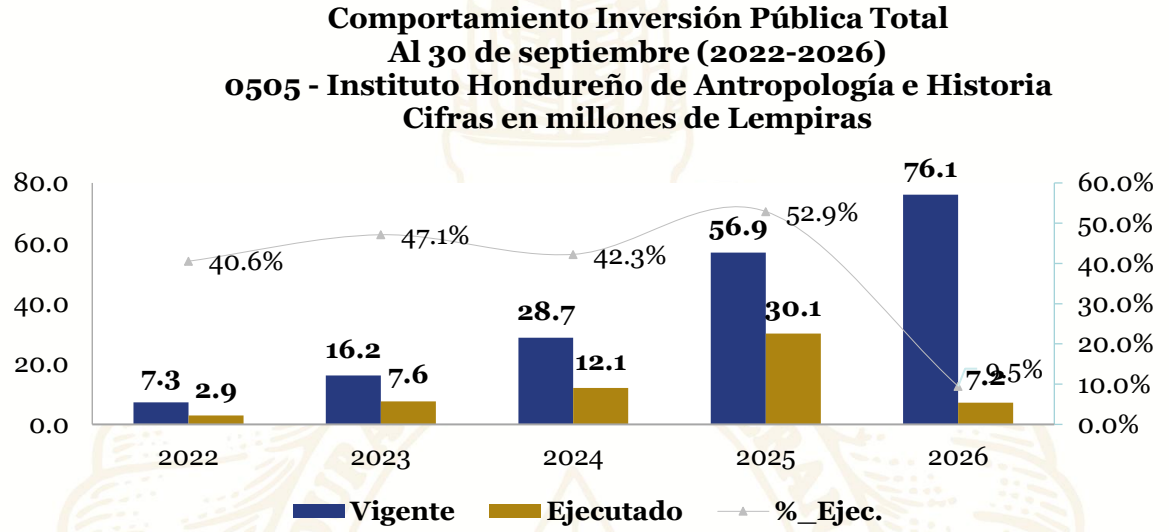

Fuente: SIAFI

La Gráfica No. 2 muestra la ejecución porcentual comparativa de los años 2022 al 2026, que para el año 2026 cuenta con un presupuesto vigente mayor a los años anteriores.

De acuerdo con la Gráfica No. 2 el presupuesto asignado al IHAH ha tenido un crecimiento exponencial desde 2023, con la ejecución de programas y proyectos de Inversión Pública. Esto refleja una clara priorización de la inversión en la conservación y promoción de los Bienes históricos y la conservación de sitos y documentos que realzan el patrimonio cultural de Honduras.

PRINCIPALES PROYECTOS

A continuación, se detallan los avances físicos y financieros de los principales proyectos de acuerdo con su presupuesto vigente:

D.1 Fortalecimiento Integral del IHAH para la Restauración, Rehabilitación, Acceso Inclusivo e Investigación en Sitios Arqueológicos

D.1.1. Principales Metas Físicas al III Trimestre 2026

El proyecto contempló la restauración y rehabilitación de cinco (5) inmuebles de patrimonio (Museo Villa Roy, Casa Valle, Casa Fortín, Antigua Comandancia Santa Barbara y Fortaleza San Fernando) la investigación y consolidación de tres (3) sitios arqueológicos (Cerro Palenque, Comunidad Garífuna de Guadalupe, Centro Histórico Copan Ruinas) y los registros de nuevos asentamientos arqueológicos en dos (2) cuencas del país, incluye además siete (7) investigaciones históricas y etnohistóricas, así como la creación de un Sistema de Gestión Documental y el desarrollo de un plan Estratégico Institucional, este proyecto será

implementado y ejecutado en nueve (9) departamentos del país, abarcando dieciséis (16) municipios.

El alcance del proyecto consistirá en la entrega de un estudio estructural y de presupuesto del inmueble Villa Roy; de cinco (5) inmuebles restaurados y rehabilitados; de doce (12) investigaciones arqueológicas, históricas y etnohistóricas y un Sistema de Información documental, con lo que se pretende que la población hondureña y los extranjeros que visitan estos monumentos restaurados y utilizados en ocasiones como museos o casas de época para el deleite de quienes los visitan, así mismo se beneficien del conocimiento de la existencia de nuevos asentamientos arqueológicos de los resultados de las investigaciones históricas y etnohistóricas a disposición del público y de un Sistema Información Documental implementado y constantemente actualizado.

El proyecto finalizó su ejecución física, el 27 de febrero de 2026 y que logró completar las siguientes actividades:

- Estudio Estructural y presupuesto, estabilización del terrero y restauración del inmueble del Museo Villa Roy, ubicado en Tegucigalpa.
- Restauración de la cubierta del inmueble de la Casa Valle, Choluteca, Choluteca.
- Restauración y rehabilitación de la Casa Fortín, ubicada en Yuscarán, El Paraíso.
- Restauración de la Antigua comandancia de la Fortaleza de Santa Bárbara, Trujillo.
- Restauración y conservación del techo del museo de Comayagua, ubicado en Comayagua.
- Acceso inclusivo en la Fortaleza de San Fernando de Omoa.
- Instalación de dos (2) accesos inclusivos para la movilidad de sillas de ruedas y camillas en la Fortaleza de Santa Bárbara, ubicada en Trujillo.
- Desarrollo de cinco (5) investigaciones, Centro histórico de Siguatepeque, Investigación Antropológica en comunidad Garífuna de Guadalupe, Colon, Municipio de Copan Ruinas, Municipio de Omoa Cortes, Investigación Etnohistórica de San Andrés, La Unión, Copan.
- Gira de Presentación de investigación Etnohistórica de la Tribu Tolupán de Agalteca, Olanchito, Yoro.
- Se realizaron investigaciones en sitios Arqueológicos claves en el país.
- Investigación arqueológica en el sitio Cerro Palenque.
- Sistema de Gestión Documental en el Archivo Etnohistórico del IHAH.

D. 1. 2. Evaluación Financiera al III Trimestre 2026

Evaluación Financiera III trimestre 2026

Proyecto	Convenio	Costo Total		Fecha de Inicio - Fin
Fortalecimiento Integral del IHAH para la Restauración, Rehabilitación, Acceso Inclusivo e	FN-25617-1	Lempiras	31,707,186.00	01/04/2024 – 27/02/2026

Investigación en Sitios Arqueológicos				
	Presupuesto Aprobado	**Presupuesto Vigente**	**Ejecutado (Devengado)**	**% Ejecución**
III Trimestre 2026	167,043.00	167,043.00	0.00	0.0%
Acumulado 2026	167,043.00	167,043.00	0.00	0.0%
Acumulado Vida del Proyecto *	31,707,186.00	31,707,186.00	31,540,143.70	99.5%

*/ Presupuesto Aprobado = Costo Inicial del Proyecto
Presupuesto Vigente = Costo Actual del Proyecto

D.2 Proyecto "Construcción, promoción, conservación, fortalecimiento y valoración histórica de sitios Arqueológicos y bienes que conforman el Patrimonio Cultural en 13 departamentos de Honduras"

D.2.1. Principales Metas Físicas al III Trimestre 2026

El proyecto tiene como objetivo mejorar la proyección, conservación, restauración y fortalecimiento del patrimonio cultural, promoviendo la habilitación de nuevos sitios arqueológicos, su valoración y transmisión a las futuras generaciones, a fin de fortalecer la identidad cultural y la memoria histórica de la población en trece (13) departamentos de Honduras.

Este proyecto tiene las siguientes metas físicas:

- Habilitación para la apertura al público 2 sitios arqueológicos de Cerro Palenque en Cortés y de Yarumela en la Paz.
- Instalación de una cerca perimetral, en el sitio Eco arqueológico Los Naranjos, Santa Cruz de Yoa, Cortés.
- Restauración de 83 bienes de patrimonio muebles en papel, cerámica, madera, pintura y escultura.
- Restauración del Muro en la Fortaleza de Santa Bárbara en Trujillo.
- Preservación del Patrimonio Documental de un archivo etnohistórico y de 4 bibliotecas especializadas del IHAH.
- Actualización y socialización del inventario de bienes culturales muebles y religiosos en la zona Lenca de la Paz.
- Capacitación de 40 personas de las áreas técnico, legal y el recurso humano que interviene en la protección del patrimonio cultural de la nación en 5 municipios de Honduras; Copán Ruinas, Talgua, Trujillo, La Lima, y Tegucigalpa.
- 80 niños y jóvenes, capacitados en temas relacionados al Patrimonio Cultural; en las comunidades de Trujillo en Colón y Talgua en Catacamas, Olancho.
- Implementación de 9 talleres de asistencia técnica para fortalecimiento institucional del IHAH.

- Cuatro investigaciones etnohistóricas y antropológicas realizadas en 32 comunidades del país que es la zona de influencia del Proyecto.

Al cierre del tercer trimestre de 2026, el IHAH ha avanzado con la gestión para la contratación de procesos para iniciar con las obras de restauración, rehabilitación y habilitación de sitios arqueológicos, así como documentos e investigaciones.

Cuadro No. 2
Principales Metas Físicas al III trimestre 2026

Metas Física	Unidad de Medida	Anual			III Trimestre 2026		
		Prog,	Ejec.	% Ejec.	Prog.	Ejec.	% Ejec.
Promocionado y revalorizado el patrimonio cultural en los diferentes sitios de patrimonio cultural de Honduras	INFORME	2	0	0%	0	0	0%
Asistencia Técnica para el fortalecimiento institucional del IHAH.	INFORME	2	0	0%	0	0	0%
Avance para la instalación de exposiciones museográficas permanentes y exposiciones museográficas temporales, realizadas	INFORME	2	0	0%	0	0	0%
Elaboración de manuales técnicos para potenciar el recurso humano en el manejo del Patrimonio Cultural del país	INFORME	2	0	0%	0	0	0%
Elaboración de planes de manejo de los Sitios de Patrimonio del Parque Arqueológico Los Naranjos en Santa Cruz de Yojoa, Cortes y La Fortaleza de Santa Bárbara en Trujillo, Colón.	INFORME	2	0	0%	0	0	0%
Fortalecer la Unidad de Proyectos	INFORME	2	0	0%	0	0	0%
Investigaciones preminares históticas y antropológicas en 32 municipios del país	INFORME	2	0	0%	0	0	0%
Metas Física	**Unidad de Medida**	**Anual**			**III Trimestre 2026**		
		Prog,	**Ejec.**	**% Ejec.**	**Prog.**	**Ejec.**	**% Ejec.**
Porcentaje de Avance en la construcción de 156.56 mts2 para un centro interpretativo en el Sitio Arqueológico Cerro Palenque en Santiago, Pimienta, Cortés; considerando su conservación ambiental	INFORME	2	0	0%	0	0	0%
Preservado el Patrimonio Bibliográfico de las Bibliotecas Especializadas del IHAH, en Omoa, Comayagua, Copán y Tegucigalpa	INFORME	2	0	0%	0	0	0%
Preservado el Patrimonio Documental del Archivo Etnohistórico	INFORME	2	0	0%	0	0	0%
Restauración de bienes culturales muebles en Omoa, Copán, Comayagua y Tegucigalpa, apoyados de profesionales especializados en Madera, metal, papel, pintura y cerámica.	INFORME	2	0	0%	0	0	0%
Supervisar obras físicas en los sitios arqueológicos de Yarumela, Cerro Palenque, Los Naranjos y en la Fortaleza de Santa Bárbara.	INFORME	2	0	0%	0	0	0%

Fuente: SIAFI

D.2.1 Evaluación Financiera al III Trimestre 2026

A continuación, véase la ejecución financiera histórica del Proyecto Construcción, promoción, conservación, fortalecimiento y valoración histórica de sitios Arqueológicos y bienes que conforman el Patrimonio Cultural en 13 departamentos de Honduras al tercer trimestre de 2026:

Ejecución Histórica del Proyecto

Proyecto	Convenio	Costo Total		Fecha de Inicio - Fin
Construcción, promoción, conservación, fortalecimiento y valoración histórica de sitios Arqueológicos y bienes que conforman el Patrimonio Cultural en 13 departamentos de Honduras	FN-26073-1	Lempiras	L 66,640,319.0	11/5/2026 - 11/2/2028
	Presupuesto Aprobado	**Presupuesto Vigente**	**Ejecutado (Devengado)**	**% Ejecución**
III-Trimestre 2026	0.0	10,836,935.0	239,809.9	2.2%
Acumulado 2026	0.0	10,836,935.0	239,809.9	2.2%
Acumulado Vida del Proyecto **	66,640,319.0	66,640,319.0	239,809.9	0.3%

*/ Presupuesto Aprobado = Costo Inicial del Proyecto
Presupuesto Vigente = Costo Actual del Proyecto
Tipo de Cambio al 30/06/2026 (BCH): L 26.7183 por US$1.00

PRINCIPALES ADQUISICIONES AL III TRIMESTRE 2026

Al cierre del tercer trimestre de 2026 las principales adquisiciones del Programa son las siguientes:

- Construcción del Centro de Visitantes y Senderos en el Sitio Arqueológico Cerro Palenque
- Restauración y limpieza de azulejos de Arturo López Rodezno.
- Contratación de Historiadores y Archivistas.
- Contratación de un administrador del sistema KOHA y Técnico en inventariado bibliográfico.
- Contratación para la elaboración de tres manuales del área de Recursos Humanos.

GESTIÓN DE LA INVERSIÓN

- Se gestionó la incorporación de presupuesto para el proyecto “Construcción, promoción, conservación, fortalecimiento y valoración histórica de sitios Arqueológicos y bienes que conforman el Patrimonio Cultural en 13 departamentos

de Honduras" por un monto de L10.8 millones. Este presupuesto permite iniciar las actividades preliminares del proyecto.

CONCLUSIONES

- El proyecto presentó una excelente ejecución física y financiera, amparada en los entregables detallados en la Nota de Prioridad No. 25617-1-03-24 y dentro del plazo aprobado para este (27/02/2026), presentando una ejecución presupuestaria del 99.5% equivalente a L31.5 millones (acumulado).

- Al cierre del tercer trimestre, el IHAH deberá reprogramar su planificación física y presupuestaria, con el propósito de gestionar oportunamente el inicio de las obras de restauración, rehabilitación y construcciones en sitios arqueológicos del país.

V. RECOMENDACIONES

- La Institución debe aplicar la normativa vigente para la ejecución del presupuesto contenida en la Ley Orgánica del Presupuesto, Normas Técnicas del Subsistema de Presupuesto y de las Disposiciones Generales del Presupuesto y su Reglamento.

- Dar cumplimiento en tiempo y forma con lo establecido en el Artículo 209 de las Disposiciones Generales del Presupuesto Vigentes a fin de que remitan a la Secretaría de Estado en el Despacho de Finanzas dentro de los primeros 15 días hábiles del mes siguiente de finalizado el trimestre, un informe en formato digital con la ejecución física y financiera del Plan Operativo Anual del Presupuesto.

- Se debe realizar una visita de campo a las obras realizadas para evaluar el impacto de estas en mejoramiento de los bienes históricos del país.

VI. ANEXOS

1. Clasificación de los Recursos por Rubro.
2. Clasificación del Objeto Específico del Gasto
   - 2.1 Objetiva Clasificación del Gasto por Objeto Tesoro Nacional.
   - 2.2 Objetiva Clasificación del Gasto por Objeto Recursos Propios.
3. Gasto por Programa y Grupo.
4. Modificaciones Presupuestarias.
5. Programa de Inversión Pública, ejecución financiera al III Trimestre 2026.

ANEXO No. 1
SECRETARÍA DE FINANZAS
ADMINISTRACIÓN PÚBLICA DESCENTRALIZADA
INSTITUCIÓN: 505 INSTITUTO HONDUREÑO DE ANTROPOLOGÍA E HISTORIA (IHAH)
CLASIFICACIÓN DE LOS INGRESOS POR RUBROS
TERCER TRIMESTRE 2026
FONDOS TOTALES
(Cifras en Lempiras)

Rubro	Descripción	Aprobado	Vigente	Recaudado III Trimestre	Recaudado Acumulado	Variación Trimestral		Variación Acumulada	
						Vig - Recaudado	% de Ejecución	Vig- Rec Acumulado	% de Ejecución
10000	**INGRESOS CORRIENTES**	**76,319,332**	**76,319,332**	**20,561,108**	**72,236,460**	**55,758,224**	**26.9**	**4,082,872**	**94.7**
12000	**INGRESOS NO TRIBUTARIOS**	**51,200**	**51,200**	**9,300**	**29,000**	**41,900**	**18.2**	**22,200**	**56.6**
12100	TASAS	51,200	51,200	9,300	29,000	41,900	18.2	22,200	56.6
12121	Emision de Constancias, Certificaciones y Otros	51,200	51,200	9,300	29,000	41,900	18.2	22,200	56.6
15000	**VENTAS DE BIENES Y SERVICIOS DEL GOBIERNO GENERAL**	**41,565,000**	**41,565,000**	**10,958,935**	**39,962,217**	**30,606,065**	**26.4**	**1,602,783**	**96.1**
15200	VENTA DE SERVICIOS	41,565,000	41,565,000	10,958,935	39,962,217	30,606,065	26.4	1,602,783	96.1
15299	Venta de Servicios Varios	41,565,000	41,565,000	10,958,935	39,962,217	30,606,065	26.4	1,602,783	96.1
16000	**INGRESOS DE OPERACIÓN**	**0**	**0**	**78,673**	**175,713**	**-78673**	**0.0**	**-175713**	**0.0**
16900	INGRESOS DE NO OPERACIÓN	0	0	78,673	175,713	-78673	0.0	-175713	0.0
16999	Ingresos Varios de No Operación	0	0	78,673	175,713	-78,673	0.0	-175,713	0.0
17000	**RENTAS DE LA PROPIEDAD**	**205,040**	**205,040**	**214,200**	**671,438**	**-9,160**	**104.5**	**-466,398**	**327.5**
17300	INTERESES POR DEPÓSITOS	83,440	83,440	40,043	125,168	43,397	48.0	-41,728	150.0
17301	Interes por Depósitos Internos	83,440	83,440	40,043	125,168	43,397	48.0	-41,728	150.0
17600	ALQUILERES	121,600	121,600	174,157	546,270	-52,557	143.2	-424,670	449.2
17605	Otros Alquileres	121,600	121,600	174,157	546,270	-52,557	143.2	-424,670	449.2
18000	**TRANSFERENCIAS Y DONACIONES CORRIENTES A INSTITUCIONES DEL SECTOR PÚBLICO**	**34,498,092**	**34,498,092**	**9,300,000**	**31,398,092**	**25,198,092**	**27.0**	**3,100,000**	**91.0**
18100	TRANSFERENCIAS Y DONACIONES CORRIENTES DEL GOBIERNO GENERAL	34,498,092	34,498,092	9,300,000	31,398,092	25,198,092	27.0	3,100,000	91.0
18101	Transferencias Corrientes de la Administración Central	34,498,092	34,498,092	9,300,000	31,398,092	25,198,092	27.0	3,100,000	91.0
20000	**INGRESOS DE CAPITAL**	**75,132,113**	**75,132,113**	**5,585,511**	**40,159,053**	**69,546,602**	**7.4**	**34,973,060**	**53.5**
22000	**TRANSFERENCIAS Y DONACIONES DE CAPITAL**	**75,132,113**	**75,132,113**	**5,585,511**	**40,159,053**	**69,546,602**	**7.4**	**34,973,060**	**53.5**
22100	TRANSFERENCIAS DE CAPITAL DEL GOBIERNO GENERAL	75,132,113	75,132,113	5,585,511	40,159,053	69,546,602	7.4	34,973,060	53.5
22101	Transferencias de Capital de la Administración Central	75,132,113	75,132,113	5,585,511	40,159,053	69,546,602	7.4	34,973,060	53.5
	Total	**151,451,445**	**151,451,445**	**26,146,619**	**112,395,513**	**125,304,826**	**17.3**	**39,055,932**	**74.2**

ANEXO No. 1
SECRETARÍA DE FINANZAS
ADMINISTRACIÓN PÚBLICA DESCENTRALIZADA
INSTITUCIÓN: 505 INSTITUTO HONDUREÑO DE ANTROPOLOGÍA E HISTORIA (IHAH)
CLASIFICACIÓN DE LOS INGRESOS POR RUBROS
TERCER TRIMESTRE 2026

TESORO NACIONAL

(Cifras en Lempiras)

Rubro	Descripción	Aprobado	Vigente	Recaudado III Trimestre	Recaudado Acumulado	Variación Trimestral		Variación Acumulada	
						Vig - Recaudado	% de Ejecución	Vig- Rec Acumulado	% de Ejecución
10000	**INGRESOS CORRIENTES**	**34,498,092**	**34,498,092**	**9,300,000**	**31,398,092**	**25,198,092**	**27.0**	**3,100,000**	**91.0**
18000	**TRANSFERENCIAS Y DONACIONES CORRIENTES A INSTITUCIONES DEL SECTOR PÚBLICO**	**34,498,092**	**34,498,092**	**9,300,000**	**31,398,092**	**25,198,092**	**27.0**	**3,100,000**	**91.0**
18100	TRANSFERENCIAS Y DONACIONES CORRIENTES DEL GOBIERNO GENERAL	34,498,092	34,498,092	9,300,000	31,398,092	25,198,092	27.0	3,100,000	91.0
18101	Transferencias Corrientes de la Administración Central	34,498,092	34,498,092	9,300,000	31,398,092	25,198,092	27.0	3,100,000	91.0
20000	**INGRESOS DE CAPITAL**	**75,132,113**	**75,132,113**	**5,585,511**	**40,159,053**	**69,546,602**	**7.4**	**34,973,060**	**53.5**
22000	**TRANSFERENCIAS Y DONACIONES DE CAPITAL**	**75,132,113**	**75,132,113**	**5,585,511**	**40,159,053**	**69,546,602**	**7.4**	**34,973,060**	**53.5**
22100	TRANSFERENCIAS DE CAPITAL DEL GOBIERNO GENERAL	75,132,113	75,132,113	5,585,511	40,159,053	69,546,602	7.4	34,973,060	53.5
22101	Transferencias de Capital de la Administración Central	75,132,113	75,132,113	5,585,511	40,159,053	69,546,602	7.4	34,973,060	53.5
	Total	**109,630,205**	**109,630,205**	**14,885,511**	**71,557,145**	**94,744,694**	**13.6**	**38,073,060**	**65.3**

RECURSOS PROPIOS

(Cifras en Lempiras)

Rubro	Descripción	Aprobado	Vigente	Recaudado III Trimestre	Recaudado Acumulado	Variación Trimestral		Variación Acumulada	
						Vig - Recaudado	% de Ejecución	Vig- Rec Acumulado	% de Ejecución
	INGRESOS CORRIENTES	**41,821,240**	**41,821,240**	**11,261,108**	**40,838,368**	**30,560,132**	**26.9**	**982,872**	**97.6**
12000	**INGRESOS NO TRIBUTARIOS**	**51,200**	**51,200**	**9,300**	**29,000**	**41,900**	**18.2**	**22,200**	**56.6**
12100	TASAS	51,200	51,200	9,300	29,000	41,900	18.2	22,200	56.6
12121	Emision de Constancias, Certificaciones y Otros	51,200	51,200	9,300	29,000	41,900	18.2	22,200	56.6
15000	**VENTAS DE BIENES Y SERVICIOS DEL GOBIERNO GENERAL**	**41,565,000**	**41,565,000**	**10,958,935**	**39,962,217**	**30,606,065**	**26.4**	**1,602,783**	**96.1**
15200	VENTA DE SERVICIOS	41,565,000	41,565,000	10,958,935	39,962,217	30,606,065	26.4	1,602,783	96.1
15299	Venta de Servicios Varios	41,565,000	41,565,000	10,958,935	39,962,217	30,606,065	26.4	1,602,783	96.1
16000	**INGRESOS DE OPERACIÓN**	**0**	**0**	**78,673**	**175,713**	**-78,673**	**0.0**	**-175,713**	**0.0**
16900	INGRESOS DE NO OPERACIÓN	0	0	78,673	175,713	-78,673	0.0	-175,713	0.0
16999	Ingresos Varios de No Operación	0	0	78,673	175,713	-78,673	0.0	-175,713	0.0
17000	**RENTAS DE LA PROPIEDAD**	**205,040**	**205,040**	**214,200**	**671,438**	**-9,160**	**104.5**	**-466,398**	**327.5**
17300	INTERESES POR DEPÓSITOS	83,440	83,440	40,043	125,168	43,397	48.0	-41,728	150.0
17301	Interes por Depósitos Internos	83,440	83,440	40,043	125,168	43,397	48.0	-41,728	150.0
17600	ALQUILERES	121,600	121,600	174,157	546,270	-52,557	143.2	-424,670	449.2
17605	Otros Alquileres	121,600	121,600	174,157	546,270	-52,557	143.2	-424,670	449.2
	Total	**41,821,240**	**41,821,240**	**11,261,108**	**40,838,368**	**30,560,132**	**26.9**	**982,872**	**97.6**

ANEXO No. 2
SECRETARÍA DE FINANZAS
ADMINISTRACIÓN PÚBLICA DESCENTRALIZADA
INSTITUCIÓN: 505 INSTITUTO HONDUREÑO DE ANTROPOLOGÍA E HISTORIA (IHAH)
CLASIFICACIÓN DEL GASTO SEGÚN OBJETO
TERCER TRIMESTRE 2026
FONDOS TOTALES
(Cifras en Lempiras)

Código	Descripción	Aprobado	Vigente	Ejecutado III Trimestre	Ejecutado Acumulado	Variación Trimestral		Variación Acumulada	
						Vig - Ejecutado	% de Ejecución	Vig- Ejec Acumulado	% de Ejecución
10000	**SERVICIOS PERSONALES**	**60,605,451**	**69,605,451**	**13,868,881**	**40,607,867**	**55,736,570**	**19.9**	**28,997,584**	**58.3**
11100	Sueldos Básicos	37,527,594	37,752,648	9,455,327	26,677,946	28,297,321	25.0	11,074,702	70.7
11400	Adicionales	1,294,068	0	0	0	0	0.0	0	0.0
11510	Decimotercer Mes	3,127,362	3,132,521	38,445	45,950	3,094,076	1.2	3,086,571	1.5
11520	Decimocuarto Mes	3,127,362	3,132,521	82,569	2,841,773	3,049,952	2.6	290,748	90.7
11600	Complementos	3,422,290	3,499,904	827,552	2,834,681	2,672,352	23.6	665,223	81.0
11710	Contribuciones al Instituto Nacional de Jubilaciones y Pensiones de los Empleados y Funcionarios del Poder Ejecutivo	5,441,579	5,446,183	1,296,066	3,721,829	4,150,117	23.8	1,724,354	68.3
11750	Contribuciones para Seguro Social	1,213,158	1,183,304	273,498	747,920	909,806	23.1	435,384	63.2
11760	Contribuciones al Instituto Nacional de Formación Profesional	472,038	473,441	99,241	311,575	374,200	21.0	161,866	65.8
12910	Contratos Especiales	900,000	900,000	113,696	159,041	786,304	12.6	740,959	17.7
16100	Beneficios	80,000	80,000	0	80,000	80,000	0.0	0	100.0
16200	Compensaciones	4,000,000	14,004,929	1,682,488	3,187,153	12,322,441	12.0	10,817,776	22.8
20000	**SERVICIOS NO PERSONALES**	**7,187,982**	**16,583,894**	**2,528,999**	**3,932,262**	**14,054,895**	**15.2**	**12,651,632**	**23.7**
21110	Suministro De EnergíA EléCtrica	1,584,000	1,582,984	354,350	376,558	1,228,634	22.4	1,206,426	23.8
21200	Agua	405,420	375,748	80,846	254,520	294,902	21.5	121,228	67.7
21410	Correo Postal	900	1,108	1,108	1,108	0	100.0	0	100.0
21420	Telefonía Fija	92,692	92,692	19,736	61,390	72,956	21.3	31,302	66.2
21430	Telefonía Celular	40,000	85,000	22,394	40,273	62,606	26.3	44,727	47.4
22250	Alquiler de Equipo para Computación	50,000	50,000	8,000	28,000	42,000	16.0	22,000	56.0
23100	Mantenimiento y Reparación de Edificios y Locales	100,000	13,688	4,170	4,170	9,518	30.5	9,518	30.5
23200	Mantenimiento y Reparación de Equipos y Medios de Transporte	345,000	891,000	256,309	435,834	634,691	28.8	455,166	48.9
23350	Mantenimiento y Reparación de Equipo para Computación	0	2,000	2,000	2,000	0	100.0	0	100.0
23390	Mantenimiento y Reparación de Otros Equipos	0	17,200	0	800	17,200	0.0	16,400	4.7
23500	Limpieza, Aseo y Fumigación	15,000	5,520	1,840	5,520	3,680	33.3	0	100.0
23600	Mantenimiento de Sistemas Informáticos	15,000	15,000	0	0	15,000	0.0	15,000	0.0
24200	Estudios, Investigaciones y Análisis de Factibilidad	0	5,790,000	0	0	5,790,000	0.0	5,790,000	0.0
24300	Servicios Jurídicos	0	5,000	0	5,000	5,000	0.0	0	100.0
24600	Servicios de Informática y Sistemas Computarizados	0	205,000	0	0	205,000	0.0	205,000	0.0
25100	Servicio de Transporte	27,300	35,762	12,850	23,350	22,912	35.9	12,412	65.3
25300	Servicio de Imprenta, Publicaciones y Reproducciones	603,000	527,987	189,280	200,550	338,708	35.8	327,438	38.0
25400	Primas y Gastos de Seguro	402,245	402,245	0	24,000	402,245	0.0	378,245	6.0

ANEXO No. 2
SECRETARÍA DE FINANZAS
ADMINISTRACIÓN PÚBLICA DESCENTRALIZADA
INSTITUCIÓN: 505 INSTITUTO HONDUREÑO DE ANTROPOLOGÍA E HISTORIA (IHAH)
CLASIFICACIÓN DEL GASTO SEGÚN OBJETO
TERCER TRIMESTRE 2026
FONDOS TOTALES
(Cifras en Lempiras)

Código	Descripción	Aprobado	Vigente	Ejecutado III Trimestre	Ejecutado Acumulado	Variación Trimestral		Variación Acumulada	
						Vig - Ejecutado	% de Ejecución	Vig- Ejec Acumulado	% de Ejecución
25500	Comisiones y Gastos Bancarios	1,500	1,800	1,800	1,800	0	100.0	0	100.0
25600	Publicidad y Propaganda	180,000	215,000	0	0	215,000	0.0	215,000	0.0
25700	Servicio de Internet	279,240	262,559	48,019	191,036	214,540	18.3	71,523	72.8
26110	Pasajes Nacionales	0	6,000	0	0	6,000	0.0	6,000	0.0
26120	Pasajes al Exterior	0	8,100	0	0	8,100	0.0	8,100	0.0
26210	Viáticos Nacionales	829,000	2,414,025	495,529	909,530	1,918,496	20.5	1,504,495	37.7
26220	Viáticos al Exterior	0	34,971	0	19,071	34,971	0.0	15,900	54.5
27116	Impuestos a Servicios de Vias Publicas	65,000	79,190	2,377	4,670	76,813	3.0	74,520	5.9
27122	Impuesto sobre Bienes Inmuebles	83,000	82,565	0	2,565	82,565	0.0	80,000	3.1
27129	Impuestos Municipales Varios	400,000	370,809	88	239,311	370,721	0.0	131,498	64.5
29100	Ceremonial y Protocolo	364,000	1,737,835	870,180	921,232	867,655	50.1	816,603	53.0
29200	Servicios de Vigilancia	1,305,685	1,273,106	158,125	179,975	1,114,981	12.4	1,093,131	14.1
30000	**MATERIALES Y SUMINISTROS**	**2,875,739**	**4,522,518**	**1,323,479**	**2,201,691**	**3,199,039**	**29.3**	**2,320,827**	**48.7**
31110	Productos Alimenticios Y Bebidas	374,000	371,189	62,248	176,657	308,941	16.8	194,532	47.6
31200	Alimentos para Animales	120,000	70,000	22,350	64,860	47,650	31.9	5,140	92.7
31420	Productos Forestales	10,000	10,808	10,708	10,708	100	99.1	100	99.1
31500	Madera, Corcho y sus Manufacturas	73,000	103,000	0	45,000	103,000	0.0	58,000	43.7
32100	Hilados y Telas	0	15,000	15,000	15,000	0	100.0	0	100.0
32200	Confecciones Textiles	20,000	50,000	4,600	4,600	45,400	9.2	45,400	9.2
32310	Prendas de Vestir	0	316,343	65,619	65,619	250,724	20.7	250,724	20.7
32320	Materiales y Accesorios para Costura	0	2,000	2,000	2,000	0	100.0	0	100.0
33100	Productos De Papel Y CartóN	169,940	258,438	118,387	168,073	140,051	45.8	90,365	65.0
33300	Productos de Artes Gráficas	108,152	214,152	24,035	24,035	190,117	11.2	190,117	11.2
33700	Especies Timbradas y Valores	5,000	11,000	5,200	6,000	5,800	47.3	5,000	54.5
35100	Productos Químicos	30,900	112,493	91,656	91,656	20,837	81.5	20,837	81.5
35210	Productos Farmacéuticos y Medicinales Varios	14,300	33,615	18,377	18,377	15,238	54.7	15,238	54.7
35400	Insecticidas, Fumigantes y Otros	42,000	35,000	11,487	22,487	23,513	32.8	12,513	64.2
35500	Tintas, Pinturas y Colorantes	143,500	221,635	100,577	161,873	121,058	45.4	59,762	73.0
35610	Gasolina	275,500	319,212	96,252	187,599	222,960	30.2	131,613	58.8
35620	Diesel	389,647	937,741	211,457	359,591	726,284	22.5	578,150	38.3
35640	Gas LPG	6,500	6,500	2,444	5,700	4,056	37.6	800	87.7
35650	Aceites y Grasas Lubricantes	128,000	121,500	41,414	65,740	80,086	34.1	55,760	54.1

ANEXO No. 2
SECRETARÍA DE FINANZAS
ADMINISTRACIÓN PÚBLICA DESCENTRALIZADA
INSTITUCIÓN: 505 INSTITUTO HONDUREÑO DE ANTROPOLOGÍA E HISTORIA (IHAH)
CLASIFICACIÓN DEL GASTO SEGÚN OBJETO
TERCER TRIMESTRE 2026
FONDOS TOTALES
(Cifras en Lempiras)

Código	Descripción	Aprobado	Vigente	Ejecutado III Trimestre	Ejecutado Acumulado	Variación Trimestral		Variación Acumulada	
						Vig - Ejecutado	% de Ejecución	Vig- Ejec Acumulado	% de Ejecución
35700	Específicos Veterinarios y Productos Varios para Animales	10,000	4,000	2,550	2,550	1,450	63.8	1,450	63.8
35800	Productos de Material Plástico	86,500	51,380	12,897	30,527	38,483	25.1	20,853	59.4
36100	Productos Ferrosos	39,700	49,380	28,018	29,457	21,362	56.7	19,923	59.7
36400	Herramientas Menores	66,300	44,300	9,610	22,257	34,690	21.7	22,043	50.2
36930	Elementos de Ferretería	216,000	406,242	122,203	237,286	284,039	30.1	168,956	58.4
37100	Productos De Cemento, Asbesto, Yeso Y Otros	25,000	9,900	7,200	7,200	2,700	72.7	2,700	72.7
37200	Productos de Vidrio	0	1,150	0	0	1,150	0.0	1,150	0.0
37500	Minerales MetalíFeros	10,000	10,000	3,420	3,420	6,580	34.2	6,580	34.2
37800	Piedra, Arcilla Y Arena	6,000	22,200	22,200	22,200	0	100.0	0	100.0
39100	Elementos de Limpieza y Aseo Personal	175,000	193,442	65,619	100,495	127,823	33.9	92,947	52.0
39200	Utiles de Escritorio, Oficina y Enseñanza	69,300	220,743	32,853	42,884	187,890	14.9	177,859	19.4
39300	Utiles y Materiales Eléctricos	68,000	63,000	19,493	33,828	43,507	30.9	29,172	53.7
39400	Utensilios de Cocina y Comedor	2,500	2,500	0	0	2,500	0.0	2,500	0.0
39510	Instrumental Médico Quirúrgico Menor	0	24,748	24,725	24,725	23	99.9	23	99.9
40000	**BIENES CAPITALIZABLES**	**80,632,113**	**70,540,328**	**2,993,959**	**6,968,270**	**67,546,369**	**4.2**	**63,572,058**	**9.9**
42120	Equipos Varios de Oficina	0	93,500	0	0	93,500	0.0	93,500	0.0
42600	Equipos para Computación	0	1,082,500	0	0	1,082,500	0.0	1,082,500	0.0
42800	Herramientas Mayores	0	12,650	0	0	12,650	0.0	12,650	0.0
45100	Aplicaciones Informáticas	0	125,000	0	0	125,000	0.0	125,000	0.0
47310	ConservacióN Y Mejoras De Bienes Culturales	72,734,508	61,181,573	325,534	468,585	60,856,039	0.5	60,712,988	0.8
47320	SupervisióN De ConservacióN Y Mejoras De Bienes Culturales	7,897,605	7,897,605	2,668,425	6,499,685	5,229,180	33.8	1,397,920	82.3
	TRANSFERENCIAS Y DONACIONES	**150,160**	**150,160**	**0**	**88,242**	**150,160**	**0.0**	**61,918**	**58.8**
51240	Beneficios Especiales	125,160	125,160	0	78,242	125,160	0.0	46,918	62.5
52120	Transferencias Corrientes a Instituciones Descentralizadas	10,000	10,000	0	10,000	10,000	0.0	0	100.0
53310	Transferencias a Organismos Internacionales - Cuotas Ordinarias	15,000	15,000	0	0	15,000	0.0	15,000	0.0
	Total	**151,451,445**	**161,402,351**	**20,715,318**	**53,798,332**	**140,687,033**	**12.8**	**107,604,019**	**33.3**

ANEXO No. 2.1
SECRETARÍA DE FINANZAS
ADMINISTRACIÓN PÚBLICA DESCENTRALIZADA
INSTITUCIÓN: 505 INSTITUTO HONDUREÑO DE ANTROPOLOGÍA E HISTORIA (IHAH)
CLASIFICACIÓN DEL GASTO SEGÚN OBJETO
TERCER TRIMESTRE 2026
TESORO NACIONAL
(Cifras en Lempiras)

Código	Descripción	Aprobado	Vigente	Ejecutado III Trimestre	Ejecutado Acumulado	Variación Trimestral		Variación Acumulada	
						Vig - Ejecutado	% de Ejecución	Vig- Ejec Acumulado	% de Ejecución
10000	**SERVICIOS PERSONALES**	**31,000,000**	**31,000,000**	**8,868,645**	**19,975,073**	**22,131,355**	**28.6**	**11,024,927**	**64.4**
11100	Sueldos Básicos	31,000,000	30,322,002	8,868,645	19,975,073	21,453,357	29.2	10,346,929	65.9
16200	Compensaciones	0	677,998	0	0	677,998	0.0	677,998	0.0
20000	**SERVICIOS NO PERSONALES**	**1,500,000**	**10,238,626**	**1,114,849**	**1,389,824**	**9,123,777**	**10.9**	**8,848,802**	**13.6**
21430	Telefonía Celular	0	45,000	7,484	7,484	37,516	16.6	37,516	16.6
23100	Mantenimiento y Reparación de Edificios y Locales	90,000	10,000	2,250	2,250	7,750	22.5	7,750	22.5
23200	Mantenimiento y Reparación de Equipos y Medios de Transporte	215,000	610,000	109,321	207,151	500,679	17.9	402,849	34.0
23350	Mantenimiento y Reparación de Equipo para Computación	0	2,000	2,000	2,000	0	100.0	0	100.0
23390	Mantenimiento y Reparación de Otros Equipos	0	17,200	0	800	17,200	0.0	16,400	4.7
23500	Limpieza, Aseo y Fumigación	15,000	5,520	1,840	5,520	3,680	33.3	0	100.0
23600	Mantenimiento de Sistemas Informáticos	15,000	15,000	0	0	15,000	0.0	15,000	0.0
24200	Estudios, Investigaciones y Análisis de Factibilidad	0	5,790,000	0	0	5,790,000	0.0	5,790,000	0.0
24600	Servicios de Informática y Sistemas Computarizados	0	205,000	0	0	205,000	0.0	205,000	0.0
25100	Servicio de Transporte	0	7,950	6,295	6,295	1,655	79.2	1,655	79.2
25300	Servicio de Imprenta, Publicaciones y Reproducciones	553,000	502,987	178,308	189,578	324,680	35.4	313,410	37.7
25400	Primas y Gastos de Seguro	80,000	80,000	0	0	80,000	0.0	80,000	0.0
25500	Comisiones y Gastos Bancarios	0	1,800	1,800	1,800	0	100.0	0	100.0
25600	Publicidad y Propaganda	130,000	205,000	0	0	205,000	0.0	205,000	0.0
25700	Servicio de Internet	0	3,600	0	0	3,600	0.0	3,600	0.0
26110	Pasajes Nacionales	0	6,000	0	0	6,000	0.0	6,000	0.0
26120	Pasajes al Exterior	0	8,100	0	0	8,100	0.0	8,100	0.0
26210	Viáticos Nacionales	238,000	1,260,544	102,992	243,792	1,157,552	8.2	1,016,752	19.3
26220	Viáticos al Exterior	0	15,900	0	0	15,900	0.0	15,900	0.0
27116	Impuestos a Servicios de Vias Publicas	0	14,190	220	220	13,970	1.6	13,970	1.6
29100	Ceremonial y Protocolo	164,000	1,432,835	702,340	722,934	730,495	49.0	709,901	50.5
30000	**MATERIALES Y SUMINISTROS**	**1,998,092**	**3,351,251**	**956,350**	**1,470,592**	**2,394,901**	**28.5**	**1,880,659**	**43.9**
31110	Productos Alimenticios Y Bebidas	170,000	190,597	11,609	17,324	178,988	6.1	173,273	9.1
31420	Productos Forestales	10,000	10,000	9,900	9,900	100	99.0	100	99.0
31500	Madera, Corcho y sus Manufacturas	73,000	103,000	0	45,000	103,000	0.0	58,000	43.7
32100	Hilados y Telas	0	15,000	15,000	15,000	0	100.0	0	100.0
32200	Confecciones Textiles	20,000	50,000	4,600	4,600	45,400	9.2	45,400	9.2
32310	Prendas de Vestir	0	312,835	62,112	62,112	250,724	19.9	250,724	19.9
32320	Materiales y Accesorios para Costura	0	2,000	2,000	2,000	0	100.0	0	100.0
33100	Productos De Papel Y CartóN	165,940	204,438	96,563	144,277	107,875	47.2	60,161	70.6
33300	Productos de Artes Gráficas	108,152	214,152	24,035	24,035	190,117	11.2	190,117	11.2
33700	Especies Timbradas y Valores	5,000	6,000	5,200	6,000	800	86.7	0	100.0
35100	Productos Químicos	30,900	112,098	91,261	91,261	20,837	81.4	20,837	81.4

ANEXO No. 2.1
SECRETARÍA DE FINANZAS
ADMINISTRACIÓN PÚBLICA DESCENTRALIZADA
INSTITUCIÓN: 505 INSTITUTO HONDUREÑO DE ANTROPOLOGÍA E HISTORIA (IHAH)
CLASIFICACIÓN DEL GASTO SEGÚN OBJETO
TERCER TRIMESTRE 2026
TESORO NACIONAL
(Cifras en Lempiras)

Código	Descripción	Aprobado	Vigente	Ejecutado III Trimestre	Ejecutado Acumulado	Variación Trimestral		Variación Acumulada	
						Vig - Ejecutado	% de Ejecución	Vig- Ejec Acumulado	% de Ejecución
35210	Productos Farmacéuticos y Medicinales Varios	14,300	33,615	18,377	18,377	15,238	54.7	15,238	54.7
35400	Insecticidas, Fumigantes y Otros	42,000	35,000	11,487	22,487	23,513	32.8	12,513	64.2
35500	Tintas, Pinturas y Colorantes	143,500	192,000	85,329	132,239	106,671	44.4	59,761	68.9
35610	Gasolina	105,000	135,000	48,556	66,073	86,444	36.0	68,927	48.9
35620	Diesel	150,000	550,000	92,847	145,985	457,153	16.9	404,015	26.5
35650	Aceites y Grasas Lubricantes	0	3,500	0	0	3,500	0.0	3,500	0.0
35700	Específicos Veterinarios y Productos Varios para Animales	10,000	4,000	2,550	2,550	1,450	63.8	1,450	63.8
35800	Productos de Material Plástico	86,500	46,945	12,897	30,527	34,048	27.5	16,418	65.0
36100	Productos Ferrosos	39,700	37,380	28,018	29,457	9,362	75.0	7,923	78.8
36400	Herramientas Menores	66,300	44,300	9,610	22,257	34,690	21.7	22,043	50.2
36930	Elementos de Ferretería	211,000	314,641	95,849	210,932	218,792	30.5	103,709	67.0
37100	Productos De Cemento, Asbesto, Yeso Y Otros	25,000	9,900	7,200	7,200	2,700	72.7	2,700	72.7
37200	Productos de Vidrio	0	1,150	0	0	1,150	0.0	1,150	0.0
37500	Minerales MetalíFeros	10,000	10,000	3,420	3,420	6,580	34.2	6,580	34.2
37800	Piedra, Arcilla Y Arena	6,000	6,360	6,360	6,360	0	100.0	0	100.0
39100	Elementos de Limpieza y Aseo Personal	175,000	191,442	65,619	100,495	125,823	34.3	90,947	52.5
39200	Utiles de Escritorio, Oficina y Enseñanza	69,300	220,743	32,853	42,884	187,890	14.9	177,859	19.4
39300	Utiles y Materiales Eléctricos	68,000	63,000	19,493	33,828	43,507	30.9	29,172	53.7
39400	Utensilios de Cocina y Comedor	2,500	2,500	0	0	2,500	0.0	2,500	0.0
39510	Instrumental Médico Quirúrgico Menor	0	24,748	24,725	24,725	23	99.9	23	99.9
39600	Repuestos y Accesorios	191,000	204,907	68,880	149,288	136,027	33.6	55,619	72.9
40000	**BIENES CAPITALIZABLES**	**75,132,113**	**65,040,328**	**1,280,451**	**1,989,316**	**63,759,877**	**2.0**	**63,051,012**	**3.1**
42110	Muebles Varios de Oficina	0	147,500	0	0	147,500	0.0	147,500	0.0
42120	Equipos Varios de Oficina	0	93,500	0	0	93,500	0.0	93,500	0.0
42600	Equipos para Computación	0	1,082,500	0	0	1,082,500	0.0	1,082,500	0.0
42800	Herramientas Mayores	0	12,650	0	0	12,650	0.0	12,650	0.0
45100	Aplicaciones Informáticas	0	125,000	0	0	125,000	0.0	125,000	0.0
47310	Conservación y Mejoras de Bienes Culturales	72,734,508	61,181,573	325,534	468,585	60,856,039	0.5	60,712,988	0.8
47320	Supervisión de Conservación y Mejoras De Bienes Culturales	2,397,605	2,397,605	954,917	1,520,732	1,442,688	39.8	876,873	63.4
50000	**TRANSFERENCIAS Y DONACIONES**	**0**	**0**	**0**	**0**	**0**	**0.0**	**0**	**0.0**
52180	Transferencias Corrientes a Otros Entes del Sector Público	0	0	0	0	0	0.0	0	0.0
	Total	**109,630,205**	**109,630,205**	**12,220,294**	**24,824,805**	**97,409,911**	**11.1**	**84,805,400**	**22.6**

ANEXO No. 2.2
SECRETARÍA DE FINANZAS
ADMINISTRACIÓN PÚBLICA DESCENTRALIZADA
INSTITUCIÓN: 505 INSTITUTO HONDUREÑO DE ANTROPOLOGÍA E HISTORIA (IHAH)
CLASIFICACIÓN DEL GASTO SEGÚN OBJETO
TERCER TRIMESTRE 2026
RECURSOS PROPIOS
(Cifras en Lempiras)

Código	Descripción	Aprobado	Vigente	Ejecutado III Trimestre	Ejecutado Acumulado	Variación Trimestral		Variación Acumulada	
						Vig - Ejecutado	% de Ejecución	Vig- Ejec Acumulado	% de Ejecución
10000	**SERVICIOS PERSONALES**	**29,605,451**	**38,605,451**	**5,000,237**	**20,632,794**	**33,605,214**	**13.0**	**17,972,657**	**53.4**
11100	Sueldos Básicos	6,527,594	7,430,646	586,682	6,702,873	6,843,964	7.9	727,773	90.2
11400	Adicionales	1,294,068	0	0	0	0	0.0	0	0.0
11510	Decimotercer Mes	3,127,362	3,132,521	38,445	45,950	3,094,076	1.2	3,086,571	1.5
11520	Decimocuarto Mes	3,127,362	3,132,521	82,569	2,841,773	3,049,952	2.6	290,748	90.7
11600	Complementos	3,422,290	3,499,904	827,552	2,834,681	2,672,352	23.6	665,223	81.0
11710	Contribuciones al Instituto Nacional de Jubilaciones y Pensiones de los Empleados y Funcionarios del Poder Ejecutivo	5,441,579	5,446,183	1,296,066	3,721,829	4,150,117	23.8	1,724,354	68.3
11750	Contribuciones para Seguro Social	1,213,158	1,183,304	273,498	747,920	909,806	23.1	435,384	63.2
11760	Contribuciones al Instituto Nacional de Formación Profesional	472,038	473,441	99,241	311,575	374,200	21.0	161,866	65.8
12910	Contratos Especiales	900,000	900,000	113,696	159,041	786,304	12.6	740,959	17.7
16100	Beneficios	80,000	80,000	0	80,000	80,000	0.0	0	100.0
16200	Compensaciones	4,000,000	13,326,931	1,682,488	3,187,153	11,644,443	12.6	10,139,778	23.9
20000	**SERVICIOS NO PERSONALES**	**5,687,982**	**6,345,268**	**1,414,150**	**2,542,438**	**4,931,118**	**22.3**	**3,802,830**	**40.1**
21110	Suministro De EnergíA EléCtrica	1,584,000	1,582,984	354,350	376,558	1,228,634	22.4	1,206,426	23.8
21200	Agua	405,420	375,748	80,846	254,520	294,902	21.5	121,228	67.7
21410	Correo Postal	900	1,108	1,108	1,108	0	100.0	0	100.0
21420	Telefonía Fija	92,692	92,692	19,736	61,390	72,956	21.3	31,302	66.2
21430	Telefonía Celular	40,000	40,000	14,910	32,789	25,090	37.3	7,211	82.0
22250	Alquiler de Equipo para Computación	50,000	50,000	8,000	28,000	42,000	16.0	22,000	56.0
23100	Mantenimiento y Reparación de Edificios y Locales	10,000	3,688	1,920	1,920	1,768	52.1	1,768	52.1
23200	Mantenimiento y Reparación de Equipos y Medios de Transporte	130,000	281,000	146,988	228,683	134,012	52.3	52,317	81.4
24300	Servicios Jurídicos	0	5,000	0	5,000	5,000	0.0	0	100.0
25100	Servicio de Transporte	27,300	27,812	6,555	17,055	21,257	23.6	10,757	61.3
25300	Servicio de Imprenta, Publicaciones y Reproducciones	50,000	25,000	10,972	10,972	14,028	43.9	14,028	43.9
25400	Primas y Gastos de Seguro	322,245	322,245	0	24,000	322,245	0.0	298,245	7.4
25500	Comisiones y Gastos Bancarios	1,500	0	0	0	0	0.0	0	0.0
25600	Publicidad y Propaganda	50,000	10,000	0	0	10,000	0.0	10,000	0.0
25700	Servicio de Internet	279,240	258,959	48,019	191,036	210,940	18.5	67,923	73.8
26210	Viáticos Nacionales	591,000	1,153,481	392,537	665,738	760,944	34.0	487,743	57.7
26220	Viáticos al Exterior	0	19,071	0.00	19,071	19,071	0.0	0	100.0
27116	Impuestos a Servicios de Vias Publicas	65,000	65,000	2,157	4,450	62,843	3.3	60,550	6.8
27122	Impuesto sobre Bienes Inmuebles	83,000	82,565	0	2,565	82,565	0.0	80,000	3.1
27129	Impuestos Municipales Varios	400,000	370,809	88	239,311	370,721	0.0	131,498	64.5

ANEXO No. 2.2
SECRETARÍA DE FINANZAS
ADMINISTRACIÓN PÚBLICA DESCENTRALIZADA
INSTITUCIÓN: 505 INSTITUTO HONDUREÑO DE ANTROPOLOGÍA E HISTORIA (IHAH)
CLASIFICACIÓN DEL GASTO SEGÚN OBJETO
TERCER TRIMESTRE 2026
RECURSOS PROPIOS
(Cifras en Lempiras)

Código	Descripción	Aprobado	Vigente	Ejecutado III Trimestre	Ejecutado Acumulado	Variación Trimestral		Variación Acumulada	
						Vig - Ejecutado	% de Ejecución	Vig- Ejec Acumulado	% de Ejecución
29100	Ceremonial y Protocolo	200,000	305,000	167,840	198,298	137,160	55.0	106,702	65.0
29200	Servicios de Vigilancia	1,305,685	1,273,106	158,125	179,975	1,114,981	12.4	1,093,131	14.1
30000	**MATERIALES Y SUMINISTROS**	**877,647**	**1,171,267**	**367,129**	**731,099**	**804,138**	**31.3**	**440,168**	**62.4**
31110	Productos Alimenticios Y Bebidas	204,000	180,592	50,639	159,333	129,953	28.0	21,259	88.2
31200	Alimentos para Animales	120,000	70,000	22,350	64,860	47,650	31.9	5,140	92.7
31420	Productos Forestales	0	808	808	808	0	100.0	0	100.0
32310	Prendas de Vestir	0	3,508	3,508	3,508	1	100.0	1	100.0
33100	Productos De Papel Y CartóN	4,000	54,000	21,824	23,796	32,176	40.4	30,204	44.1
33700	Especies Timbradas y Valores	0	5,000	0	0	5,000	0.0	5,000	0.0
35100	Productos Químicos	0	395	395	395	0	100.0	0	100.0
35500	Tintas, Pinturas y Colorantes	0	29,635	15,248	29,634	14,387	51.5	1	100.0
35610	Gasolina	170,500	184,212	47,696	121,526	136,516	25.9	62,686	66.0
35620	Diesel	239,647	387,741	118,610	213,606	269,131	30.6	174,135	55.1
35640	Gas LPG	6,500	6,500	2,444	5,700	4,056	37.6	800	87.7
35650	Aceites y Grasas Lubricantes	128,000	118,000	41,414	65,740	76,586	35.1	52,260	55.7
35800	Productos de Material Plástico	0	4,435	0	0	4,435	0.0	4,435	0.0
36930	Elementos de Ferretería	5,000	91,601	26,354	26,354	65,247	28.8	65,247	28.8
37800	Piedra, Arcilla Y Arena	0	15,840	15,840	15,840	0	100.0	0	100.0
39100	Elementos de Limpieza y Aseo Personal	0	2,000	0	0	2,000	0.0	2,000	0.0
39600	Repuestos y Accesorios	0	5,000	0	0	5,000	0.0	5,000	0.0
40000	**BIENES CAPITALIZABLES**	**5,500,000**	**5,500,000**	**1,713,509**	**4,978,953**	**3,786,491**	**31.2**	**521,047**	**90.5**
47320	SupervisióN De ConservacióN Y Mejoras De Bienes Culturales	5,500,000	5,500,000	1,713,509	4,978,953	3,786,491	31.2	521,047	90.5
50000	**TRANSFERENCIAS Y DONACIONES**	**150,160**	**150,160**	**0**	**88,242**	**150,160**	**0.0**	**61,918**	**58.8**
51240	Beneficios Especiales	125,160	125,160	0	78,242	125,160	0.0	46,918	62.5
52110	Transferencias Corrientes a Instituciones de la Administración Central	0	0	0	0	0	0.0	0	0.0
52120	Transferencias Corrientes a Instituciones Descentralizadas	10,000	10,000	0	10,000	10,000	0.0	0	100.0
53310	Transferencias a Organismos Internacionales - Cuotas Ordinarias	15,000	15,000	0	0	15,000	0.0	15,000	0.0
	Total	**41,821,240**	**51,772,146**	**8,495,024**	**28,973,527**	**43,277,122**	**16.4**	**22,798,619**	**56.0**

ANEXO No. 3
SECRETARÍA DE FINANZAS
ADMINISTRACIÓN PÚBLICA DESCENTRALIZADA
INSTITUCIÓN: 505 INSTITUTO HONDUREÑO DE ANTROPOLOGÍA E HISTORIA (IHAH)
GASTO POR PROGRAMA Y GRUPO
TERCER TRIMESTRE 2026
(Cifras en Lempiras)

Programa	Grupo de Gasto	Descripción	Aprobado	Vigente	Ejecutado III Trimestre	Ejecutado Acumulado	Variación Trimestral		Variación Acumulada	
							Vig - Ejecutado	% de Ejecución	Vig- Ejec Acumulado	% de Ejecución
53		**PROMOCIÓN Y DESARROLLO DE LA CULTURA, ARTES Y DEPORTES.**	**151,441,445**	**161,392,351**	**20,715,318**	**53,788,332**	**140,677,033**	**12.8**	**107,604,019**	**33.3**
	10000	SERVICIOS PERSONALES	60,605,451	69,605,451	13,868,881	40,607,867	55,736,570	19.9	28,997,584	58.3
	20000	SERVICIOS NO PERSONALES	7,187,982	16,583,894	2,528,999	3,932,262	14,054,895	15.2	12,651,632	23.7
	30000	MATERIALES Y SUMINISTROS	2,875,739	4,522,518	1,323,479	2,201,691	3,199,039	29.3	2,320,827	48.7
	40000	BIENES CAPITALIZABLES	80,632,113	70,540,328	2,993,959	6,968,270	67,546,369	4.2	63,572,058	9.9
	50000	TRANSFERENCIAS Y DONACIONES	140,160	140,160	0	78,242	140,160	0.0	61,918	55.8
99		**TRANSFERENCIAS**	**10,000**	**10,000**	**0**	**10,000**	**10,000**	**0.0**	**0.0**	**100.0**
	50000	TRANSFERENCIAS Y DONACIONES	10,000	10,000	0	10,000	10,000	0.0	0.0	100.0
		Total	**151,451,445**	**161,402,351**	**20,715,318**	**53,798,332**	**140,687,033**	**12.8**	**107,604,019**	**33.3**

ANEXO No. 4
SECRETARÍA DE FINANZAS
ADMINISTRACIÓN PÚBLICA DESCENTRALIZADA
INSTITUCIÓN: 505 INSTITUTO HONDUREÑO DE ANTROPOLOGÍA E HISTORIA (IHAH)
MODIFICACIONES PRESUPUESTARIAS
TERCER TRIMESTRE 2026
(Cifras en Lempiras)

Tipo de Modificación	Descripción	Aumentos			Disminuciones			Recursos Propios	Numero de Documento FMP- 05
		Nacionales	Externos	Total	Nacionales	Externos	Total		
105	Ampliación por incorporación de recursos propios	9,950,906	0	9,950,906	9,950,906	0	9,950,906	0	3
428	Traslados entre Grupos objetos de gasto 20000, 30000 (excepto 21100, 21200, 21300 y 21420) entre categorías	72,616	0	72,616	72,616	0	72,616	0	11
428	Traslados entre Grupos objetos de gasto 20000, 30000 (excepto 21100, 21200, 21300 y 21420) entre categorías	9,508	0	9,508	9,508	0	9,508	0	15
428	Traslados entre Grupos objetos de gasto 20000, 30000 (excepto 21100, 21200, 21300 y 21420) entre categorías	468,276	0	468,276	468,276	0	468,276	0	16
428	Traslados entre Grupos objetos de gasto 20000, 30000 (excepto 21100, 21200, 21300 y 21420) entre categorías	1,502,080	0	1,502,080	1,502,080	0	1,502,080	0	17
484	Traslado entre Objetos del Gasto de la Administración Central e ID (De Actividad a Proyecto)	10,836,935	0	10,836,935	10,836,935	0	10,836,935	0	8

ANEXO No. 5
SECRETARÍA DE FINANZAS
ADMINISTRACIÓN PÚBLICA DESCENTRALIZADA
SUBSECRETARÍA DE CRÉDITO E INVERSIÓN PÚBLICA - DIRECCIÓN GENERAL DE INVERSIONES PÚBLICAS
PLAN DE INVERSIÓN PÚBLICA, EJECUCIÓN FINANCIERA
TERCER TRIMESTRE 2026
Cifras en Lempiras

No. Proy.	Nivel Inversión / Institución / Programa o Proyecto	Convenio	Presupuesto Aprobado		Presupuesto Vigente				Ejecutado III Trimestre					Ejecutado Anual (Devengado)				Compromiso Aprobado						
			Total Fondos Nacionales	27 - Alivio de la Deuda - Club de Paris	Total Fondos Externos	12 - Recursos Propios	22 - Donaciones Externas	27 - Alivio de la Deuda - Club de Paris	11 - Tesoro Nacional	21 - Crédito Externo	22 - Donaciones Externas	27 - Alivio de la Deuda - Club de Paris	% Ejecución (Dev./Vig.)	Total Fondos Nacionales	21 - Crédito Externo	22 - Donaciones Externas	Total General	12 - Recursos Propios	Total Fondos Nacionales	21 - Crédito Externo	22 - Donaciones Externas	27 - Alivio de la Deuda -	Total Fondos Externos	Total General	% Compromiso
90	**1. Inversión Productiva**		**22,618,483**	**0**	**0**	**0**	**0**	**0**	**239,809**	**0**	**0**	**0**	**2.2%**	**239,809**	**-**	**-**	**239,809**	**-**	**434,809**	**0**	**0**	**0**	**0**	**434,809**	**4.0%**
2	**0505 - Instituto Hondureño de Antropología e Historia**		**22,618,483**	**0**	**0**	**0**	**0**	**0**	**239,809**	**0**	**0**	**0**	**2.2%**	**239,809**	**-**	**-**	**239,809**	**-**	**434,809**	**0**	**0**	**0**	**0**	**434,809**	**4.0%**
1	CONSTRUCCIÓN, PROMOCIÓN, CONSERVACIÓN, FORTALECIMIENTO Y VALORACIÓN HISTÓRICA DE SITIOS ARQUEOLÓGICOS Y BIENES QUE CONFORMAN EL PATRIMONIO CULTURAL EN 13 DEPARTAMENTOS DE HONDURAS	FN-26073	22,451,440	0	0	0	0	0	239,809	0	0	0	2.2%	239,809	-	-	239,809	-	434,809	0	0	0	0	434,809	4.0%
	TOTAL - CONSTRUCCIÓN, PROMOCIÓN, CONSERVACIÓN, FORTALECIMIENTO Y VALORACIÓN HISTÓRICA DE SITIOS ARQUEOLÓGICOS Y BIENES QUE CONFORMAN EL PATRIMONIO CULTURAL EN 13 DEPARTAMENTOS DE HONDURAS		**22,451,440**	**0**	**0**	**0**	**0**	**0**	**239,809**	**0**	**0**	**0**	**2.2%**	**239,809**	**-**	**-**	**239,809**	**-**	**434,809**	**0**	**0**	**0**	**0**	**434,809**	**4.0%**
2	FORTALECIMIENTO INTEGRAL IHAH PARA LA RESTAURACIÓN,REHABILITACIÓN,ACCESO INCLUSIVO E INVESTIGACIÓN EN SITIOS ARQUEOLOGICOS	FN-25617-1	167,043	0	0	0	0	0	-	0	0	0	0.0%	0	0	0	0	0	0	0	0	0	0	0	0.0%
	TOTAL - FORTALECIMIENTO INTEGRAL IHAH PARA LA RESTAURACIÓN,REHABILITACIÓN,ACCESO INCLUSIVO E INVESTIGACIÓN EN SITIOS ARQUEOLOGICOS		**167,043**	**0**	**0**	**0**	**0**	**0**	**-**	**0**	**0**	**0**	**0.0%**	**0**	**0**	**0**	**0**	**0**	**0**	**0**	**0**	**0**	**0**	**0**	**0.0%**
	2. Formación Bruta de Capital Fijo		**80,465,070**	**0**	**0**	**5,500,000**	**0**	**0**	**1,280,451**	**0**	**0**	**0**	**4.6%**	**6,968,270**	**0**	**0**	**6,968,270**	**4,978,953**	**6,968,270**	**0**	**0**	**0**	**0**	**6,968,270**	**10.7%**
	0505 - Instituto Hondureño de Antropología e Historia		**80,465,070**	**0**	**0**	**5,500,000**	**0**	**0**	**1,280,451**	**0**	**0**	**0**	**4.6%**	**6,968,270**	**0**	**0**	**6,968,270**	**4,978,953**	**6,968,270**	**0**	**0**	**0**	**0**	**6,968,270**	**10.7%**
	PROMOCIÓN Y DESARROLLO DE LA CULTURA, ARTES Y DEPORTES.		80,465,070	0	0	5,500,000	0	0	1,280,451	0	0	0	4.6%	6,968,270	0	0	6,968,270	4,978,953	6,968,270	0	0	0	0	6,968,270	10.7%
	TOTAL - PROMOCIÓN Y DESARROLLO DE LA CULTURA, ARTES Y DEPORTES.		**80,465,070**	**0**	**0**	**5,500,000**	**0**	**0**	**1,280,451**	**0**	**0**	**0**	**4.6%**	**6,968,270**	**0**	**0**	**6,968,270**	**4,978,953**	**6,968,270**	**0**	**0**	**0**	**0**	**6,968,270**	**10.7%**
	Total general		**103,083,553**		**0**	**5,500,000**	**0**	**0**	**1,520,260**	**0**	**0**	**0**	**4.2%**	**7,208,079**	**0**	**0**	**7,208,079**	**4,978,953**	**7,403,079**	**0**	**0**	**0**	**0**	**7,403,079**	**9.7%**

Nota: SIAFI, 30/06/2026

ANEXO No. 5
SECRETARÍA DE FINANZAS
ADMINISTRACIÓN PÚBLICA DESCENTRALIZADA
SUBSECRETARÍA DE CRÉDITO E INVERSIÓN PÚBLICA - DIRECCIÓN GENERAL DE INVERSIONES PÚBLICAS
PLAN DE INVERSIÓN PÚBLICA, EJECUCIÓN FINANCIERA
TERCER TRIMESTRE 2026
Cifras en Lempiras

Institución/Proyecto	Metas Física	Unidad de Medida	Anual			III Trimestre 2026		
			Programación	Ejecución	% Ejecución	Programación	Ejecución	% Ejecución
Instituto Hondureño de Antropología e Historia								
CONSTRUCCIÓN, PROMOCIÓN, CONSERVACIÓN, FORTALECIMIENTO Y VALORACIÓN HISTÓRICA DE SITIOS ARQUEOLÓGICOS Y BIENES QUE CONFORMAN EL PATRIMONIO CULTURAL EN 13 DEPARTAMENTOS DE HONDURAS	Promocionado y revalorizado el patrimonio cultural en los diferentes sitios de patrimonio cultural de Honduras	INFORME	2	0	0%	0	0	0%
	Asistencia Técnica para el fortalecimiento institucional del IHAH.	INFORME	2	0	0%	0	0	0%
	Avance para la instalación de exposiciones museográficas permanentes y exposiciones museográficas temporales, realizadas	INFORME	2	0	0%	0	0	0%
	Elaboración de manuales técnicos para potenciar el recurso humano en el manejo del Patrimonio Cultural del país	INFORME	2	0	0%	0	0	0%
	Elaboración de planes de manejo de los Sitios de Patrimonio del Parque Arqueológico Los Naranjos en Santa Cruz de Yojoa, Cortes y La Fortaleza de Santa Bárbara en Trujillo, Colón.	INFORME	2	0	0%	0	0	0%
	Fortalecer la Unidad de Proyectos	INFORME	2	0	0%	0	0	0%
	Investigaciones preminares históticas y antropológicas en 32 municipios del país	INFORME	2	0	0%	0	0	0%
	Porcentaje de Avance en la construcción de 156.56 mts2 para un centro interpretativo en el Sitio Arqueológico Cerro Palenque en Santiago, Pimienta, Cortés; considerando su conservación ambiental	INFORME	2	0	0%	0	0	0%
	Preservado el Patrimonio Bibliográfico de las Bibliotecas Especializadas del IHAH, en Omoa, Comayagua, Copán y Tegucigalpa	INFORME	2	0	0%	0	0	0%
	Preservado el Patrimonio Documental del Archivo Etnohitórico	INFORME	2	0	0%	0	0	0%
	Restauración de bienes culturales muebles en Omoa, Copán, Comayagua y Tegucigalpa, apoyados de profesionales especializados en Madera, metal, papel, pintura y cerámica.	INFORME	2	0	0%	0	0	0%
	Supervisar obras físicas en los sitios arqueológicos de Yarumela, Cerro Palenque, Los Naranjos y en la Fortaleza de Santa Bárbara.	INFORME	2	0	0%	0	0	0%