SECRETARÍA
DE FINANZAS

Informe de Seguimiento y Evaluación de la Ejecución Presupuestaria Física y Financiera al Tercer Trimestre 2026

506 Consejo Nacional Supervisor de Cooperativas (CONSUCOOP)

SEGUIMIENTO Y EVALUACIÓN DE LA GESTIÓN PRESUPUESTARIA TERCER TRIMESTRE 2026

506: CONSEJO NACIONAL SUPERVISOR DE COOPERATIVAS (CONSUCOOP)

I. ANTECEDENTES

La Secretaría de Estado en el Despacho de Finanzas realiza el Informe de la Ejecución del Presupuesto de Ingresos y Egresos, con base a los artículos 45 y 46 Capítulo VII "Del Seguimiento y Evaluación de la Ejecución Presupuestaria" del Decreto Legislativo No.83-2004, contentivo de la Ley Orgánica del Presupuesto, Acuerdo No. 1341 de la Secretaría de Finanzas, publicado en el Diario Oficial La Gaceta el 12 de febrero 2009, que aprueba las Normas Técnicas del Subsistema de Presupuesto y Artículo 209 Capítulo VI "Monitoreo, Seguimiento y Evaluación" del Decreto Legislativo No. 62-2026 publicado en el diario oficial La Gaceta el 23 de abril 2026, correspondiente a la Ley Anual del Presupuesto, Ejercicio Fiscal 2026 y sus Disposiciones Generales, Aprobadas por Congreso Nacional.

a. Autoridad Legislativa

Se crea mediante Decreto 174-2013 el Consejo Nacional Supervisor de Cooperativas, (CONSUCOOP), institución descentralizada del Estado, autónoma y con patrimonio propio, que tiene a su cargo la aplicación de la legislación cooperativa y autoridad de control de los entes cooperativos, se rige por esta Ley y demás leyes que por su naturaleza y similitud le apliquen.

b. Misión

Somos una Institución que por mandato Constitucional y de Ley tiene la responsabilidad de controlar, vigilar y supervisar los entes Cooperativos del país, mediante mecanismos preventivos y correctivos a fin de salvaguardar los intereses de los afiliados.

c. Funciones

Conforme a lo estipulado en el Decreto de Creación, CONSUCOOP tiene como principales funciones las siguientes:

1. Aprobar la constitución, la disolución y la liquidación de cooperativas
2. Llevar el Registro Nacional de Cooperativas.
3. Llevar y mantener actualizada la información estadística del Movimiento Cooperativo.
4. Autorizar a las cooperativas para suscribir contratos o convenios de administración de fondos, entre las Cooperativas de cualquier grado, con entes públicos o privados. nacionales o extranjeros y dirigidos al desarrollo cualitativo y cuantitativo del sector social de la economía.

II. RESUMEN DE LA COMPOSICIÓN DEL PRESUPUESTO VIGENTE

El presente Informe contiene el análisis del Presupuesto de Ingresos y Egresos del Consejo Nacional Supervisor de Cooperativas (CONSUCOOP), correspondiente al tercer trimestre de 2026.

CONSUCOOP cuenta con un presupuesto aprobado de Ciento Veintinueve Millones Setecientos Ochenta y Un Mil Trescientos Ochenta y Cinco Lempiras Exactos (129,781,385 Lempiras) representando el 0.03% del Presupuesto General de Ingresos y Egresos de la República y de las Instituciones Descentralizadas, que asciende a Cuatrocientos Cuarenta y Cuatro Mil Trescientos Treinta y Cinco Millones Ochocientos Diez Mil Novecientos Cuarenta y Siete Lempiras Exactos (444,335,810,947 Lempiras).

La siguiente sección del informe provee un análisis de la composición del presupuesto vigente:

a. Fuente de Presupuesto Vigente

El presupuesto vigente de CONSUCOOP asciende a 153,642,630 Lempiras, este presupuesto está constituido en un 59.6% (91,552,630 Lempiras) fuente (12) Recursos Propios; generados mediante la Supervisión y Regulación del Sistema Cooperativo y otros como principal fuente Financiamiento y 40.4% (62,090,000 Lempiras), fuente (11) del Tesoro Nacional; percibido a través de la Transferencia Corriente asignada por la Administración Central y la Disminución de Disponibilidad de años anteriores.

b. Presupuesto Vigente Por Grupo

Como se muestra en la gráfica siguiente, el Grupo del Gasto con mayor representatividad en el presupuesto vigente son los Servicios Personales con un 63.9% (98,142,630 Lempiras), correspondiendo a las asignaciones para el pago de planilla de su planta laboral de 150 empleados, colaterales, aportes patronales, para desarrollar la actividad principal de CONSUCOOP como ser la Supervisión y Regulación del Sistema Cooperativo a cargo del Consejo.

A continuación, observamos el comportamiento de los grupos del gasto en el siguiente gráfico:

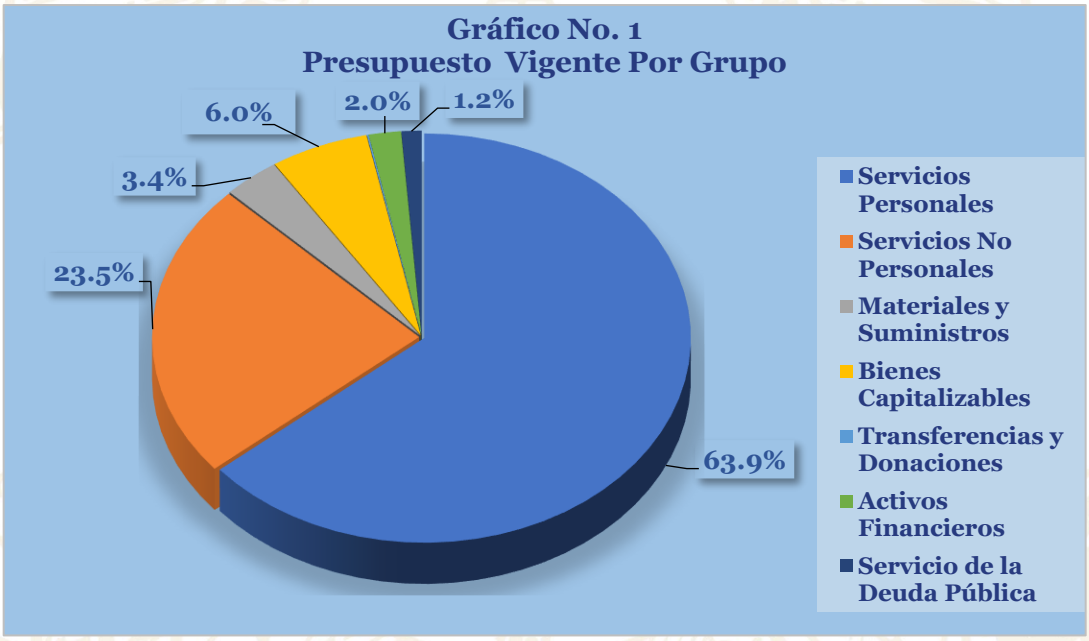

b. Gasto por Grupo Ejecutado 2024-2025-Vigente 2026

La gráfica siguiente muestra la distribución del gasto por grupo, el presupuesto ejecutado 2026 es mayor en un 40.9% (44,588,628 Lempiras), con relación al ejecutado en el 2025, incremento centrado en el grupo del gasto Servicios Personales, con un incremento de 24.5% (19,302,979 Lempiras), seguido por Servicios No Personales con un aumento de 49.1% (11,881,266 Lempiras), en comparación al 2025.

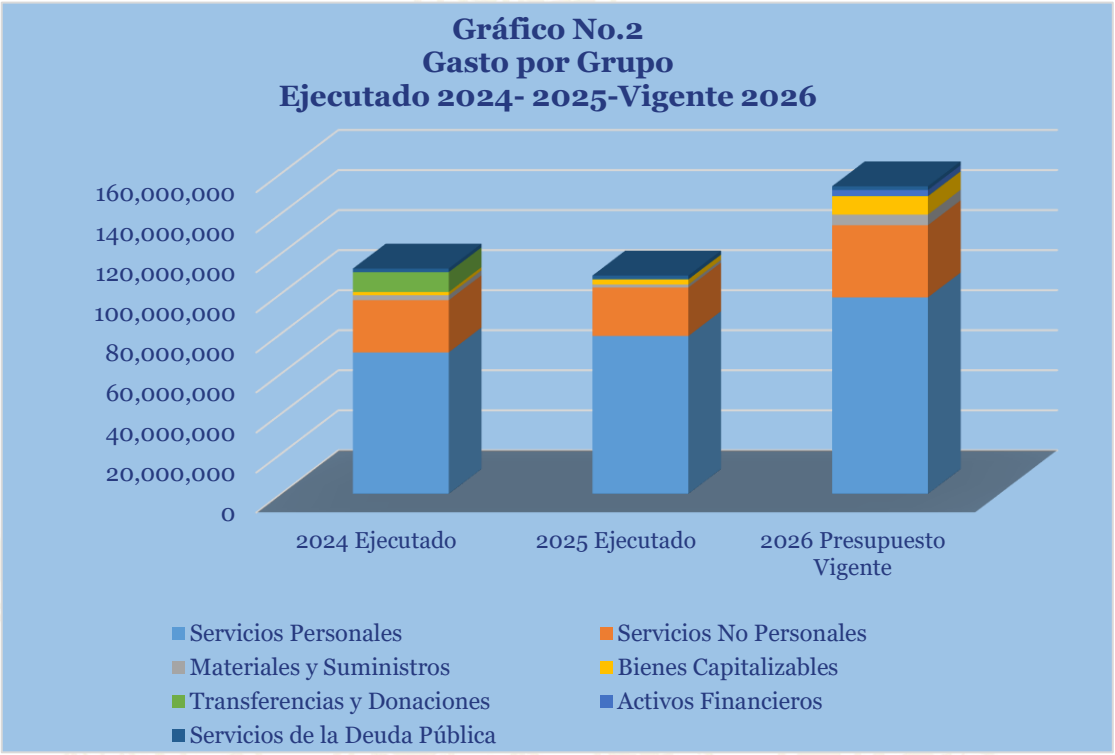

c. Presupuesto Vigente Por Programa

El presupuesto vigente a nivel de programas se muestra en la siguiente gráfica, donde la mayor asignación se encuentra en el programa 11 orientado a la consecución del fin primordial de CONSUCOOP la Supervisión y Regulación del Sistema Cooperativo, con un monto de 153,632,630 Lempiras, seguido del Programa 99 Transferencias con un monto de 10,000 Lempiras, la cual es orientada en su totalidad al Instituto Hondureño para la Prevención del Alcoholismo, Drogadicción y Farmacodependencia (IHADFA).

La distribución del presupuesto vigente por programas se refleja de la siguiente forma:



d. Gasto por Programa Ejecutado 2024-2025-Vigente 2026

La gráfica siguiente muestra el total de gastos por programa durante los últimos tres años comparado con el presupuesto vigente para el tercer trimestre del presente año. Se observa que en el presupuesto vigente 2026, con relación al ejecutado del año anterior, muestra un incremento de 40.9%, esencialmente en el programa Supervisión y Regulación del Sistema Cooperativo, con una asignación vigente de 153,632,630 Lempiras, obedeciendo a una mayor asignación vigente en el grupo del gasto Servicios Personales de 98,142,630 Lempiras, seguido por los Servicios No Personales con una asignación vigente 36,071,468 Lempiras.

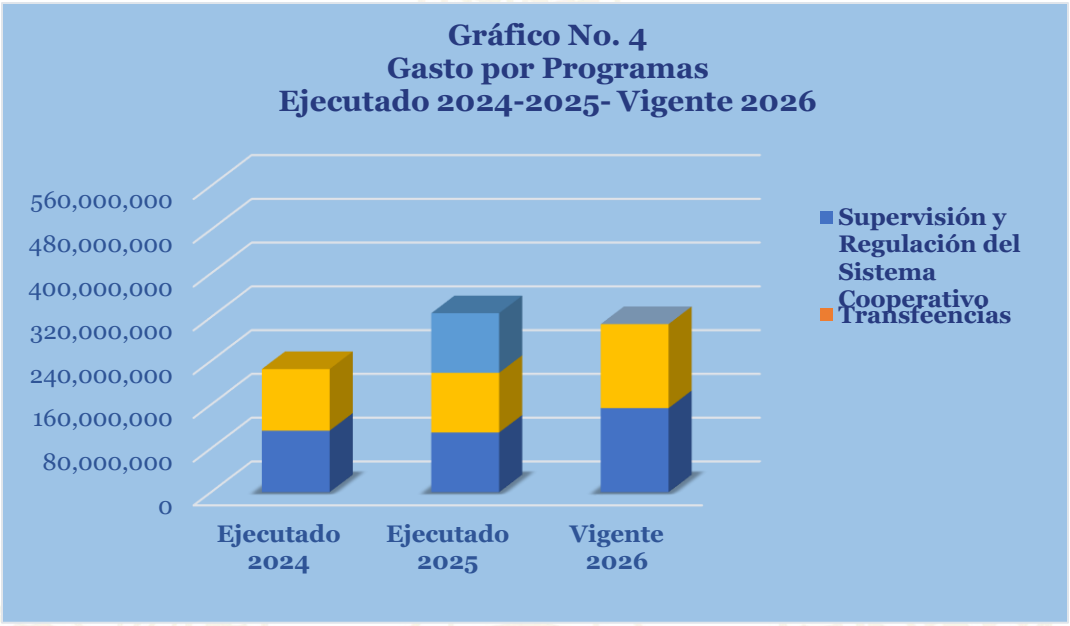

III. ANÁLISIS DE LA EJECUCIÓN PRESUPUESTARIA

a. Asuntos Relevantes

Para este trimestre no se presentan asuntos relevantes.

b. Análisis de los Objetivos

CONSUCOOP cuenta con un (1) objetivo estratégico del cual se deriva un (1) objetivo operativo que se describen a continuación:

1. Fortalecer la supervisión, regulación y control de las cooperativas a nivel nacional, mediante la realización de supervisiones periódicas diferenciadas por niveles de activos, la elaboración de normativas claras, la atención oportuna de reclamos, la capacitación técnica con enfoque de género y la implementación de mecanismos eficaces en materia de prevención de LAFT, con el fin de garantizar el buen funcionamiento, mitigar riesgos y salvaguardar los intereses de los afiliados y cooperativistas.

c. Análisis de los Ingresos

El presupuesto de ingresos vigente del Consejo Nacional asciende a un total de 129,781,365

Lempiras, donde el 70.3 % (91,281,365 Lempiras) de fondos propios percibidos en su mayoría por las Contribuciones al Sistema Cooperativo a CONSUCOOP, seguido por la Venta de Bienes y Servicios del Gobierno, Rentas de la Propiedad y Alquileres y 29.7% (38,500,000 Lempiras), corresponde a fondos nacionales provenientes de las Transferencias Corrientes.

Cuadro No. 1
Ingresos por tipo de Rubro
(Cifras en Lempiras)

Descripción	Aprobado	Vigente	Recaudación del III Trimestre	Recaudación Acumulada	Disponible	% Trimestre	% Acumulado
INGRESOS CORRIENTES	**129,781,385**	**153,642,630**	**30,987,272**	**94,798,244**	**58,844,386**	**20.2**	**61.7**
Aportes del sistema cooperativo a CONSUCOOP	77,000,000	77,000,000	18,392,589	56,271,015	20,728,985	23.9	73.1
Venta de Servicios Varios	11,046,167	11,046,167	2,422,140	6,498,234	4,547,933	21.9	58.8
Ingresos Varios de No Operación	0	0	0	1,561,668	0	0.0	0.0
Alquiler de Tierra y Terrenos	2,205,694	2,205,694	342,491	988,341	1,217,353	15.5	44.8
Intereses por Depositos Internos	179,524	179,524	31,802	83,487	96,037	17.7	46.5
Intereses por Titulos y Valores Internos	850,000	850,000	173,250	520,500	329,500	20.4	61.2
Transferencias Corrientes de la Administración Central	38,500,000	38,500,000	9,625,000	28,875,000	9,625,000	25.0	75.0
Disminución de disponibilidades de años anteriores	0	23,861,245	0	0	23,861,245	0.0	0.0
Totales	**129,781,385**	**153,642,630**	**30,987,272**	**94,798,244**	**58,844,386**	**20.2**	**61.7**

Observaciones sobre Ejecución Trimestral

Para este trimestre, se registra una recaudación de 30,987,272 Lempiras, equivalente al 20.2% con relación al total de los ingresos vigentes en el trimestre, mostrándose entre los más representativos los ingresos Contribuciones del Sistema Cooperativo en base a ley de CONSUCOOP con un total de 18,392,589 Lempiras para este periodo, seguido por la Transferencias y Donaciones Corrientes que esta Institución recibe del Gobierno Central por 9,625,000 Lempiras, seguido por los recaudos de la Venta de Bienes y Servicios del Gobierno con 2,422,140 Lempiras.

Observaciones sobre Ejecución Acumulada

Para este periodo de enero a septiembre, se registra una recaudación de 94,798,244 Lempiras, equivalente al 61.7% con relación al total de los ingresos vigentes en el trimestre, mostrándose entre los más representativos: los ingresos por contribuciones 56,271,015 Lempiras, seguido por las Transferencias y Donaciones Corrientes que esta Institución recibe del Gobierno Central por 28,875,000 Lempiras, Ventas de Bienes y Servicios 6,498,233 lempiras.

Respuesta de la Institución

No se requiere respuesta por parte de la institución.

d. Análisis de los Gastos

1. Gastos por Grupo

La clasificación por objeto del gasto se conceptúa como una ordenación sistemática y homogénea de los bienes, servicios y las transferencias que el Sector Público aplica en el desarrollo de su gestión. Lo anterior permite identificar claramente y con transparencia los bienes y servicios que se adquieren, así como las transferencias que se ejecutan.

La tabla abajo brinda un resumen de los Gastos por grupo total fuentes. Para más detalles a nivel de Fuentes Nacionales. vea Anexo 2 Clasificación del Objeto Específico del Gastos.

Cuadro No. 2
Ejecución de Egresos por Grupo de Gasto
(Cifras en Lempiras)

Grupo	Aprobado	Vigente	Ejecutado del III Trimestre	Ejecutado Acumulado	Disponible	% Trimestre	% Acumulado
Servicios Personales	88,281,385	98,142,630	22,960,736	64,699,345	75,181,894	23.4	65.9
Servicios No Personales	31,283,268	36,071,468	8,004,569	18,568,869	28,066,899	22.2	51.5
Materiales y Suministros	3,044,732	5,256,532	1,317,212	2,076,072	3,939,320	25.1	39.5
Bienes Capitalizables	2,150,000	9,150,000	1,616,001	2,123,058	7,533,999	17.7	23.2
Transferencias y Donaciones	150,000	150,000	0	72,158	150,000	0.0	48.1
Activos Financieros	3,000,000	3,000,000	0	0	3,000,000	0.0	0.0
Servicio de la Deuda Pública	1,872,000	1,872,000	467,877	1,403,631	1,404,123	25.0	75.0
Total	**129,781,385**	**153,642,630**	**34,366,395**	**88,943,133**	**119,276,235**	22.4	57.9

Observaciones sobre Ejecución Trimestral

Los gastos ejecutados por CONSUCOOP en el tercer trimestre ascienden a 34,366,395 Lempiras equivalente al 22.4% de su presupuesto vigente, correspondiendo a las erogaciones del gasto más representativas en CONSUCOOP concentradas en el grupo Servicios Personales, mismos que representan el 66.8% del gasto total, correspondiendo a erogaciones por sueldos y salarios, aportes patronales y colaterales; seguido de del Grupo de Servicios No Personales con un monto de 8,004,569 Lempiras, que representa el 23.3%, correspondiendo a gastos operativos de la Funcionalidad correspondiente a la institución.

Observaciones sobre Ejecución Acumulado

Los gastos ejecutados por CONSUCOOP en el periodo de enero a septiembre ascienden a 88,943,132 Lempiras equivalente al 57.9% de su presupuesto vigente, correspondiendo a las erogaciones del gasto más representativas en CONSUCOOP concentradas en el grupo Servicios Personales, 64,699,345 Lempiras mismos que representan el 72.7% del gasto total, correspondiendo a erogaciones por sueldos y salarios, aportes patronales y colaterales; seguido de del Grupo de Servicios No Personales con un monto de 18,568,869 Lempiras, que representa el 20.9%, correspondiendo a gastos operativos de la Funcionalidad correspondiente a la institución.

Respuesta de la Institución

No se requiere respuesta por parte de la institución.

2. Gastos por Programa

Esta sección brinda una descripción general tanto del desempeño financiero como el físico de cada programa para el trimestre, así como también a la fecha. Algunos programas administrativos no tienen productos identificados. La información financiera de estos programas ha sido consolidada. Para información detallada ver Anexo 3 Ejecución por Programa y Grupo de Gasto.

a. Programas Administrativos (001-Actividades Centrales / 99 Transferencias)

Programa 99: Transferencia

Con un presupuesto vigente de 10,000 Lempiras, valores orientados en su totalidad a la Transferencia Corriente que por Ley se le transfiere al Instituto Hondureño para la Prevención del Alcoholismo, Drogadicción y Farmacodependencia (IHADFA).

Cuadro No. 3
Ejecución de Egresos por Programas Administrativos
(Cifras en Lempiras)

Aprobado	Vigente	Ejecutado del III Trimestre	Ejecutado Acumulado	Disponible	% del Trimestre	% Acumulado
10,000	10,000	0	10,000	0	0.0	100.0

Observaciones sobre Ejecución Trimestral

Para el tercer trimestre CONSUCOOP no reflejo ejecución por la Transferencia que se le otorga al Instituto Hondureño para la Prevención del Alcoholismo, Drogadicción y Farmacodependencia (IHADFA), ya que esta se ejecutó en el segundo trimestre.

Observaciones sobre Ejecución Acumulada

Para el tercer trimestre CONSUCOOP ejecuto 100% de la Transferencia que se le otorga al Instituto Hondureño para la Prevención del Alcoholismo, Drogadicción y Farmacodependencia (IHADFA).

Respuesta de la Institución

No se requiere respuesta por parte de la institución.

Modificaciones presupuestarias relevantes del programa

Durante el trimestre no se realizaron modificaciones presupuestarias.

b. Programas Operativos

Programa 11: Supervisión y Regulación del Sistema Cooperativo

Con un presupuesto vigente de 153,632,630 Lempiras, este programa tiene la finalidad de supervisar las cooperativas aplicando normativas prudenciales de control y riesgo, eficaces para la regulación, supervisión, vigilancia y control, que genere la práctica de la transparencia, la honestidad y la responsabilidad apoyado en la calidad y capacidad de su talento humano para la consolidación e integración del cooperativismo.

Cuadro No. 4
Ejecución de Egresos por Programa
(Cifras en Lempiras)

Información Financiera						
Aprobado	Vigente	Ejecutado del III Trimestre	Ejecutado Acumulado	Disponible	% del Trimestre	% Acumulado
129,771,385	153,632,630	34,366,395	88,933,132	119,266,235	22.4	57.9

Información Fisica			
Descripción del Producto	Informe de Supervisión y Regulación Realizadas a Cooperativas de la Superintendencia de Ahorro y Credito a nivel Nacional con activos a un Millon de dolares	Unidad de Medida del Producto	Informe

Trimestral					
Programado		Ejecutado		% Ejecutado	
Cantidad	Asignación Presupuestaria	Cantidad	Asignación Presupuestaria	Cantidad	Asignación Presupuestaria
9	42,057,669.00	10	34,366,395	111.1	81.7

Anual					
Programado		Ejecutado		% Ejecutado	
Cantidad	Asignación Presupuestaria	Cantidad	Asignación Presupuestaria	Cantidad	Asignación Presupuestaria
32	153,632,630.00	25	88,933,132	78.1	57.9

Observaciones sobre Ejecución Trimestral

La ejecución física del programa 11-Supervisión y Regulación del Sistema Cooperativo para el tercer trimestre supero más del 100% en relación con la meta programada, logrando realizar diez (10) supervisiones y regulación de las nueve (9) programadas para el trimestre. En cuanto a la ejecución presupuestaria alcanzó un porcentaje en 22.4% (34,366,395 Lempiras) de lo asignado para el trimestre.

Observaciones sobre Ejecución Anual

La ejecución física del programa 11-Supervisión y Regulación del Sistema Cooperativo para el tercer trimestre es del 78.1% en relación con la meta programada, logrando realizar doscientos cincuenta y nueve (25) supervisiones y regulación de las trescientas dieciocho (32) programadas para el periodo. En cuanto a la ejecución presupuestaria alcanzó un porcentaje en 57.9% (88,933,132 Lempiras) de lo asignado para el periodo.

Respuesta de la Institución

No se requiere respuesta por parte de la institución.

Modificaciones presupuestarias relevantes del programa

Durante el trimestre se realizaron 18 modificación presupuestarias de la cuales dos fueron por incorporación de disponibilidad de años anteriores y 16 por traslados internos.

IV. RECOMENDACIONES

- La Institución debe aplicar la normativa vigente para la ejecución del presupuesto contenida en la Ley Orgánica del Presupuesto, Normas Técnicas del Subsistema de Presupuesto y de las Disposiciones Generales del Presupuesto y su Reglamento.

- Dar cumplimiento en tiempo y forma con lo establecido en el Artículo 209 de las Disposiciones Generales del Presupuesto Vigentes a fin de que remitan a la Secretaría de Estado en el Despacho de Finanzas dentro de los primeros 15 días hábiles del mes siguiente de finalizado el trimestre, un informe en formato digital con la ejecución física y financiera del Plan Operativo Anual del Presupuesto.

V. ANEXOS

1. Clasificación de los Recursos por Rubro.
2. Clasificación del Objeto Específico del Gasto

2.1 Objetiva Clasificación del Gasto por Objeto Tesoro Nacional.

2.2 Objetiva Clasificación del Gasto por Objeto Recursos Propios.

3. Gasto por Programa y Grupo.
4. Modificaciones Presupuestaria

ANEXO No. 1
SECRETARÍA DE FINANZAS
ADMINISTRACIÓN PÚBLICA DESCENTRALIZADA
INSTITUCIÓN: 506 CONSEJO NACIONAL SUPERVISOR DE COOPERATIVAS (CONSUCOOP)
CLASIFICACIÓN DE LOS INGRESOS POR RUBROS
TERCER TRIMESTRE 2026
FONDOS TOTALES
(Cifras en Lempiras)

Rubro	Descripción	Aprobado	Vigente	Recaudado III Trimestre	Recaudado Acumulado	Variación Trimestral		Variación Acumulada	
						Vig - Recaudado	% de Ejecución	Vig- Rec Acumulado	% de Ejecución
10000	**INGRESOS CORRIENTES**	**129,781,385**	**153,642,630**	**30,987,272**	**94,798,245**	**122,655,358**	**20.2**	**58,844,385**	**61.7**
14000	**CONTRIBUCIONES A OTROS SISTEMAS**	**77,000,000**	**77,000,000**	**18,392,589**	**56,271,015**	**58,607,411**	**23.9**	**20,728,985**	**73.1**
14200	CONTRIBUCIONES AL SISTEMA COOPERATIVO	77,000,000	77,000,000	18,392,589	56,271,015	58,607,411	23.9	20,728,985	73.1
14201	Aportes del sistema cooperativo a CONSUCOOP	77,000,000	77,000,000	18,392,589	56,271,015	58,607,411	23.9	20,728,985	73.1
15000	**VENTAS DE BIENES Y SERVICIOS DEL GOBIERNO GENERAL**	**11,046,167**	**11,046,167**	**2,422,140**	**6,498,234**	**8,624,027**	**21.9**	**4,547,933**	**58.8**
15200	VENTA DE SERVICIOS	11,046,167	11,046,167	2,422,140	6,498,234	8,624,027	21.9	4,547,933	58.8
15299	Venta de Servicios Varios	11,046,167	11,046,167	2,422,140	6,498,234	8,624,027	21.9	4,547,933	58.8
16999	**INGRESOS VARIOS DE NO OPERACIÓN**	0	0	**0**	**1,561,668**	**0**	0.0	**-1,561,668**	0.0
16000	INGRESOS DE OPERACIÓN	0	0	**0**	**1,561,668**	**0**	0.0	**-1,561,668**	0.0
16900	INGRESOS DE NO OPERACIÓN	0	0	0	1,561,668	0	0.0	-1,561,668	0.0
17000	**RENTAS DE LA PROPIEDAD**	**3,235,218**	**3,235,218**	**547,543**	**1,592,328**	**2,687,675**	**16.9**	**1,642,890**	**49.2**
17300	INTERESES POR DEPOSITOS	179,524	179,524	31,802	83,487	147,722	17.7	96,037	46.5
17301	Intereses por Depositos Internos	179,524	179,524	31,802	83,487	147,722	17.7	96,037	46.5
17400	INTERESES POR TITULOS Y VALORES	850,000	850,000	173,250	520,500	676,750	20.4	329,500	61.2
17401	Intereses por Titulos y Valores Internos	850,000	850,000	173,250	520,500	676,750	20.4	329,500	61.2
17600	ALQUILERES	2,205,694	2,205,694	342,491	988,341	1,863,203	15.5	1,217,353	44.8
17601	Alquiler de Tierra y Terrenos	2,205,694	2,205,694	342,491	988,341	1,863,203	15.5	1,217,353	44.8
18000	**TRANSFERENCIAS Y DONACIONES CORRIENTES A INSTITUCIONES DEL SECTOR PUBLICO**	**38,500,000**	**38,500,000**	**9,625,000**	**28,875,000**	**28,875,000**	**25.0**	**9,625,000**	**75.0**
18100	TRANSFERENCIAS CORRIENTES DEL GOBIERNO GENERAL	38,500,000	38,500,000	9,625,000	28,875,000	28,875,000	25.0	9,625,000	75
18101	Transferencias Corrientes de la Administración Central	38,500,000	38,500,000	9,625,000	28,875,000	28,875,000	25.0	9,625,000	75
23000	**ACTIVOS FINANCIEROS**	**0**	**23,861,245**	**0**	**0**	**23,861,245**	**0.0**	**23,861,245**	**0.0**
23900	**DISMINUCIÓN DE OTROS ACTIVOS FINANCIEROS**	**0**	**23,861,245**	**0**	**0**	**23,861,245**	**0.0**	**23,861,245**	**0.0**
23901	Disminución de disponibilidades de años anteriores	0	23,861,245	0	0	23,861,245	0.0	23,861,245	0.0
	TOTAL	**129,781,385**	**153,642,630**	**30,987,272**	**94,798,245**	**122,655,358**	**20.2**	**58,844,385**	**61.7**

ANEXO No. 1
SECRETARÍA DE FINANZAS
ADMINISTRACIÓN PÚBLICA DESCENTRALIZADA
INSTITUCIÓN: 506 CONSEJO NACIONAL SUPERVISOR DE COOPERATIVAS (CONSUCOOP)
CLASIFICACIÓN DE LOS INGRESOS POR RUBROS
TERCER TRIMESTRE 2026
TESORO NACIONAL
(Cifras en Lempiras)

Rubro	Descripción	Aprobado	Vigente	Recaudado III Trimestre	Recaudado Acumulado	Variación Trimestral		Variación Acumulada	
						Vig - Recaudado	% de Ejecución	Vig- Rec Acumulado	% de Ejecución
10000	**INGRESOS CORRIENTES**	**38,500,000**	**38,500,000**	**9,625,000**	**28,875,000**	**28,875,000**	**25.0**	**9,625,000**	**75.0**
18000	**TRANSFERENCIAS Y DONACIONES CORRIENTES A INSTITUCIONES DEL SECTOR PUBLICO**	**38,500,000**	**38,500,000**	**9,625,000**	**28,875,000**	**28,875,000**	**25.0**	**9,625,000**	**75.0**
18100	TRANSFERENCIAS CORRIENTES DEL GOBIERNO GENERAL	38,500,000	38,500,000	9,625,000	28,875,000	28,875,000	25.0	9,625,000	**75.0**
18101	Transferencias Corrientes de la Administración Central	38,500,000	38,500,000	9,625,000	28,875,000	28,875,000	25.0	9,625,000	**75.0**
23000	**ACTIVOS FINANCIEROS**	**0**	**23,861,245**	**0**	**0**	**23,861,245**	**0.0**	**23,861,245**	**0.0**
23900	**DISMINUCIÓN DE OTROS ACTIVOS FINANCIEROS**	**0**	**23,861,245**	**0**	**0**	**23,861,245**	**0.0**	**23,861,245**	**0.0**
23901	Disminución de disponibilidades de años anteriores	0	23,861,245	0	0	23,861,245	0.0	23,861,245	**0.0**
	TOTAL	**38,500,000**	**62,361,245**	**9,625,000**	**28,875,000**	**52,736,245**	**15.4**	**33,486,245**	**46.3**

RECURSOS PROPIOS
(Cifras en Lempiras)

Rubro	Descripción	Aprovado	Vigente	Recaudado III Trimestre	Recaudado Acumulado	Variación Trimestral		Variación Acumulada	
						Vig - Recaudado	% de Ejecución	Vig- Rec Acumulado	% de Ejecución
10000	**INGRESOS CORRIENTES**	**91,281,385**	**91,281,385**	**21,362,272**	**65,923,245**	**69,919,113**	**23.4**	**25,358,140**	**72.2**
14000	**CONTRIBUCIONES A OTROS SISTEMAS**	**77,000,000**	**77,000,000**	**18,392,589**	**56,271,015**	**58,607,411**	**23.9**	20,728,985	73.1
14200	CONTRIBUCIONES AL SISTEMA COOPERATIVO	77,000,000	77,000,000	18,392,589	56,271,015	58,607,411	23.9	20,728,985	73.1
14201	Aportes del sistema cooperativo a CONSUCOOP	77,000,000	77,000,000	18,392,589	56,271,015	58,607,411	23.9	20,728,985	73.1
15000	**VENTAS DE BIENES Y SERVICIOS DEL GOBIERNO GENERAL**	**11,046,167**	**11,046,167**	**2,422,140**	**6,498,234**	**8,624,027**	**21.9**	**4,547,933**	58.8
15200	VENTA DE SERVICIOS	11,046,167	11,046,167	2,422,140	6,498,234	8,624,027	21.9	4,547,933	58.8
15299	Venta de Servicios Varios	11,046,167	11,046,167	2,422,140	6,498,234	8,624,027	21.9	4,547,933	58.8
16999	**INGRESOS VARIOS DE NO OPERACIÓN**	**0**	**0**	**0**	**1,561,668**	**0**	**0.0**	**-1,561,668**	**0.0**
16000	**INGRESOS DE OPERACIÓN**	0	0	0	1,561,668	0	0	-1,561,668	0
16901	INGRESOS DE NO OPERACIÓN	0	0	0	1,561,668	0	0	-1,561,668	0
17000	**RENTAS DE LA PROPIEDAD**	**3,235,218**	**3,235,218**	**547,543**	**1,592,328**	**2,687,675**	**16.9**	**1,642,890**	**49.2**
17300	INTERESES POR DEPOSITOS	179,524	179,524	31,802	83,487	147,722	17.7	96,037	46.5
17301	Intereses por Depositos Internos	179,524	179,524	31,802	83,487	147,722	17.7	96,037	46.5
17400	INTERESES POR TITULOS Y VALORES	850,000	850,000	173,250	520,500	676,750	20.4	329,500	61.2
17401	Intereses por Titulos y Valores Internos	850,000	850,000	173,250	520,500	676,750	20.4	329,500	61.2
17600	ALQUILERES	2,205,694	2,205,694	342,491	988,341	1,863,203	15.5	1,217,353	44.8
17601	Alquiler de Tierra y Terrenos	2,205,694	2,205,694	342,491	988,341	1,863,203	15.5	1,217,353	44.8
	TOTAL	**91,281,385**	**91,281,385**	**21,362,272**	**65,923,245**	**69,919,113**	**23.4**	**25,358,140**	**72.2**

ANEXO No. 2
SECRETARÍA DE FINANZAS
ADMINISTRACIÓN PÚBLICA DESCENTRALIZADA
INSTITUCIÓN: 506 CONSEJO NACIONAL SUPERVISOR DE COOPERATIVAS (CONSUCOOP)
CLASIFICACIÓN DEL GASTO SEGÚN OBJETO
TERCER TRIMESTRE 2026
FONDOS TOTALES
(Cifras en Lempiras)

Código	Descripción	Aprobado	Vigente	Ejecutado III Trimestre	Ejecutado Acumulado	Variación Trimestral		Variación Acumulada	
						Vig - Ejecutado	% de Ejecución	Vig- Ejec Acumulado	% de Ejecución
10000	**SERVICIOS PERSONALES**	**88,281,385**	**98,142,630**	**22,960,736**	**64,699,345**	**75,181,894**	**23.4**	**33,443,285**	**65.9**
11100	Sueldos Básicos	59,129,424	59,333,788	12,589,176	39,323,466	46,744,612	21.2	20,010,322	66.3
11400	Adicionales	430,522	430,522	10,000	12,500	420,522	2.3	418,022	2.9
11510	Decimotercer Mes	4,926,186	5,165,251	369,028	526,702	4,796,223	7.1	4,638,549	10.2
11520	Decimocuarto Mes	4,926,186	5,274,042	201,061	4,603,974	5,072,981	3.8	670,068	87.3
11600	Complementos	4,267,731	5,058,773	2,136,220	4,560,138	2,922,553	42.2	498,635	90.1
11710	Contribuciones al Instituto Nacional de Jubilaciones y Pensiones de los Empleados y Funcionarios del Poder Ejecutivo	8,573,768	8,603,406	1,828,759	5,649,858	6,774,647	21.3	2,953,548	65.7
11750	Contribuciones para Seguro Social	1,110,009	1,110,009	270,067	828,941	839,942	24.3	281,068	74.7
11760	Contribuciones al Instituto Nacional de Formación Profesional	552,759	555,151	153,098	487,091	402,053	27.6	68,060	87.7
11800	Dietas	1,200,000	1,200,000	335,250	790,875	864,750	27.9	409,125	65.9
12910	Contratos Especiales	0	3,000,000	150,000	150,000	2,850,000	5.0	2,850,000	5.0
14300	Gastos de Representacion en el Pais	180,000	180,000	45,000	75,000	135,000	25.0	105,000	41.7
16200	Compensaciones	2,984,800	8,231,688	4,873,077	7,690,798	3,358,611	59.2	540,890	93.4
20000	**SERVICIOS NO PERSONALES**	**31,283,268**	**36,071,468**	**8,004,569**	**18,568,869**	**28,066,899**	**22.2**	**17,502,599**	**51.5**
21110	Suministro De EnergíA EléCtrica	2,200,000	2,200,000	695,831	1,281,175	1,504,169	31.6	918,825	58.2
21200	Agua	100,000	100,000	33,954	83,787	66,046	34.0	16,213	83.8
21410	Correo Postal	84,000	84,000	29,335	47,724	54,665	34.9	36,276	56.8
21420	Telefonía Fija	60,000	60,000	6,574	17,220	53,426	11.0	42,780	28.7
22100	Alquiler de Edificios, Viviendas y Locales	8,900,000	8,900,000	1,877,989	5,708,468	7,022,011	21.1	3,191,532	64.1
22220	Alquiler de Equipos de Transporte, Tracción y Elevación	0	9,200	9,200	9,200	0	100.0	0	100.0
22260	Alquiler de Equipo de Oficina y Muebles	0	400,000	74,327	99,102	325,673	18.6	300,898	24.8
22900	Otros Alquileres	0	20,000	0	3,703	20,000	0.0	16,297	18.5
23100	Mantenimiento y Reparación de Edificios y Locales	250,000	308,700	250,919	259,014	57,781	81.3	49,686	83.9
23200	Mantenimiento y Reparación de Equipos y Medios de Transporte	250,000	250,000	21,806	118,470	228,194	8.7	131,530	47.4
23350	Mantenimiento y Reparación de Equipo para Computación	300,000	241,300	34,854	36,154	206,446	14.4	205,146	15.0

ANEXO No. 2
SECRETARÍA DE FINANZAS
ADMINISTRACIÓN PÚBLICA DESCENTRALIZADA
INSTITUCIÓN: 506 CONSEJO NACIONAL SUPERVISOR DE COOPERATIVAS (CONSUCOOP)
CLASIFICACIÓN DEL GASTO SEGÚN OBJETO
TERCER TRIMESTRE 2026
FONDOS TOTALES
(Cifras en Lempiras)

Código	Descripción	Aprobado	Vigente	Ejecutado III Trimestre	Ejecutado Acumulado	Variación Trimestral		Variación Acumulada	
						Vig - Ejecutado	% de Ejecución	Vig- Ejec Acumulado	% de Ejecución
23360	Mantenimiento y Reparación de Equipo de Oficina y Muebles	150,000	100,000	0	0	100,000	0.0	100,000	0.0
23500	Limpieza, Aseo y Fumigación	150,000	150,000	0	0	150,000	0.0	150,000	0.0
24300	Servicios Jurídicos	800,000	1,420,000	574,000	774,000	846,000	40.4	646,000	54.5
24400	Servicios de Contabilidad y Auditoría	1,200,000	1,400,000	309,053	1,236,213	1,090,947	22.1	163,787	88.3
24500	Servicios de Capacitación	400,000	600,000	480,528	484,528	119,472	80.1	115,472	80.8
24600	Servicios de Informática y Sistemas Computarizados	400,000	680,000	90,000	90,000	590,000	13.2	590,000	13.2
24710	Servicios De ConsultoríA De GestióN Administrativa Y Financiera	400,000	1,990,000	1,035,000	1,485,000	955,000	52.0	505,000	74.6
25100	Servicio de Transporte	55,000	105,000	55,373	63,400	49,627	52.7	41,600	60.4
25300	Servicio de Imprenta, Publicaciones y Reproducciones	1,000,000	381,000	25,070	152,505	355,930	6.6	228,495	40.0
25400	Primas y Gastos de Seguro	1,100,000	1,100,000	0	4,867	1,100,000	0.0	1,095,133	0.4
25500	Comisiones y Gastos Bancarios	25,000	25,000	420	980	24,580	1.7	24,020	3.9
25700	Servicio de Internet	1,000,000	1,000,000	213,885	544,258	786,115	21.4	455,742	54.4
25900	Otros Servicios Comerciales y Financieros	150,000	220,000	51,527	166,334	168,473	23.4	53,666	75.6
26110	Pasajes Nacionales	1,450,000	2,079,000	122,095	392,339	1,956,905	5.9	1,686,661	18.9
26120	Pasajes al Exterior	200,000	140,000	18,749	21,517	121,251	13.4	118,483	15.4
26210	Viáticos Nacionales	8,000,000	9,100,000	1,299,119	3,864,810	7,800,881	14.3	5,235,190	42.5
26220	Viáticos al Exterior	353,268	292,268	186,842	186,842	105,426	63.9	105,426	63.9
27111	Impuesto sobre la Renta de Personas Juridicas	65,000	65,000	2,160	18,669	62,840	3.3	46,331	28.7
27122	Impuesto sobre Bienes Inmuebles	70,000	70,000	0	37,962	70,000	0.0	32,038	54.2
27210	Tasas	55,000	55,000	0	0	55,000	0.0	55,000	0
27300	Multas y Recargos	30,000	30,000	0	240	30,000	0.0	29,760	0.8
27500	Gastos Judiciales	8,000	68,000	600	2,550	67,400	0.9	65,450	3.8
29100	Ceremonial y Protocolo	80,000	430,000	400	8,738	429,600	0.1	421,263	2.0
29200	Servicios de Vigilancia	1,998,000	1,998,000	504,960	1,369,100	1,493,040	25.3	628,900	68.5
30000	**MATERIALES Y SUMINISTROS**	**3,044,732**	**5,256,532**	**1,317,212**	**2,076,072**	**3,939,320**	**25.1**	**3,180,460**	**39.5**
31110	Productos Alimenticios Y Bebidas	350,000	1,350,000	321,383	470,917	1,028,617	23.8	879,083	34.9
31500	Madera, Corcho y sus Manufacturas	30,000	30,000	0	1,086	30,000	0.0	28,914	3.6

ANEXO No. 2
SECRETARÍA DE FINANZAS
ADMINISTRACIÓN PÚBLICA DESCENTRALIZADA
INSTITUCIÓN: 506 CONSEJO NACIONAL SUPERVISOR DE COOPERATIVAS (CONSUCOOP)
CLASIFICACIÓN DEL GASTO SEGÚN OBJETO
TERCER TRIMESTRE 2026
FONDOS TOTALES
(Cifras en Lempiras)

Código	Descripción	Aprobado	Vigente	Ejecutado III Trimestre	Ejecutado Acumulado	Variación Trimestral		Variación Acumulada	
						Vig - Ejecutado	% de Ejecución	Vig- Ejec Acumulado	% de Ejecución
32200	Confecciones Textiles	219,800	279,800	0	276,633	279,800	0.0	3,167	98.9
32310	Prendas de Vestir	10,000	10,000	0	0	10,000	0.0	10,000	0.0
33100	Productos De Papel Y CartóN	229,932	229,932	70,523	104,470	159,409	30.7	125,462	45.4
33300	Productos de Artes Gráficas	250,000	250,000	2,508	3,769	247,492	1.0	246,231	1.5
33500	Libros, Revistas y Periódicos	120,000	120,000	15	15	119,985	0.0	119,985	0.0
33700	Especies Timbradas y Valores	700,000	700,000	690,045	690,045	9,955	98.6	9,955	98.6
34100	Cueros y Pieles	4,000	34,000	0	0	34,000	0.0	34,000	0.0
34300	Artículos de Caucho	80,000	60,000	911	911	59,089	1.5	59,089	1.5
34400	Llantas y Cámaras de Aire	150,000	150,000	20,231	50,582	129,769	13.5	99,418	33.7
35210	Productos Farmacéuticos y Medicinales Varios	6,000	56,000	1,237	1,237	54,763	2.2	54,763	2.2
35610	Gasolina	15,000	315,000	1,021	1,699	313,979	0.3	313,301	0.5
35620	Diesel	300,000	650,000	107,748	239,339	542,252	16.6	410,661	36.8
35650	Aceites y Grasas Lubricantes	100,000	100,000	7,253	22,446	92,747	7.3	77,554	22.4
35800	Productos de Material Plástico	60,000	60,000	7,098	22,274	52,902	11.8	37,726	37.1
36400	Herramientas Menores	10,000	10,000	3,674	3,845	6,326	36.7	6,155	38.4
36930	Elementos de Ferretería	10,000	10,000	1,924	7,531	8,076	19.2	2,469	75.3
37200	Productos de Vidrio	0	1,000	0	526	1,000	0.0	474	52.6
37300	Productos Con Propiedades Aislantes	15,000	15,000	0	0	15,000	0.0	15,000	0
39100	Elementos de Limpieza y Aseo Personal	120,000	360,800	201	67,834	360,599	0.1	292,966	18.8
39200	Utiles de Escritorio, Oficina y Enseñanza	120,000	120,000	50,505	53,377	69,495	42.1	66,623	44.5
39300	Utiles y Materiales Eléctricos	35,000	35,000	15,816	18,162	19,184	45.2	16,838	51.9
39400	Utensilios de Cocina y Comedor	10,000	210,000	10,252	15,850	199,748	4.9	194,150	7.5
39600	Repuestos y Accesorios	100,000	100,000	4,867	23,525	95,133	4.9	76,475	23.5
40000	**BIENES CAPITALIZABLES**	**2,150,000**	**9,150,000**	**1,616,001**	**2,123,058**	**7,533,999**	**17.7**	**7,026,942**	**23.2**
42110	Muebles Varios de Oficina	600,000	1,950,000	0	181,787	1,950,000	0.0	1,768,213	9.3
42140	Electrodomésticos	0	100,000	0	0	100,000	0.0	100,000	0.0
42270	Maquinaria y Equipo de Producción de Servicio (Agua, Luz, Teléfono etc)	0	1,000,000	0	0	1,000,000	0.0	1,000,000	0.0

ANEXO No. 2
SECRETARÍA DE FINANZAS
ADMINISTRACIÓN PÚBLICA DESCENTRALIZADA
INSTITUCIÓN: 506 CONSEJO NACIONAL SUPERVISOR DE COOPERATIVAS (CONSUCOOP)
CLASIFICACIÓN DEL GASTO SEGÚN OBJETO
TERCER TRIMESTRE 2026
FONDOS TOTALES
(Cifras en Lempiras)

Código	Descripción	Aprobado	Vigente	Ejecutado III Trimestre	Ejecutado Acumulado	Variación Trimestral		Variación Acumulada	
						Vig - Ejecutado	% de Ejecución	Vig- Ejec Acumulado	% de Ejecución
42510	Equipo de Comunicación	50,000	100,000	0	84,759	100,000	0.0	15,241	84.8
42600	Equipos para Computación	600,000	2,100,000	1507464	1,533,621	592,536	71.8	566,379	73.0
45100	Aplicaciones Informáticas	800,000	3,800,000	108537	322,891	3,691,463	2.9	3,477,109	8.5
47110	Construcciones y Mejoras de Bienes en Dominio Privado	100,000	100,000	0	0	100,000	0.0	100,000	0.0
50000	**TRANSFERENCIAS Y DONACIONES**	**150,000.0**	**150,000.0**	**0**	**72,158.0**	**150,000**	**0.0**	**77,842**	**48.1**
51220	Ayuda Social a Personas	50,000	50,000	0	0	50,000	0.0	50,000	0.0
51240	Beneficios Especiales	90,000	90,000	0	62,158	90,000	0.0	27,842	69.1
52120	Transferencias Corrientes a Instituciones Descentralizadas	10,000	10,000	0	10,000	10,000	0.0	0.0	100.0
60000	**ACTIVOS FINANCIEROS**	**3,000,000**	**3,000,000**	**0**	**0**	**3,000,000**	**0.0**	**3,000,000**	**0.0**
69410	Acumulación de Depósitos	3,000,000	3,000,000	0	0	3,000,000	0.0	3,000,000	0.0
70000	**SERVICIO DE LA DEUDA PUBLICA**	**1,872,000**	**1,872,000**	**467,877**	**1,403,631**	**1,404,123**	**25.0**	**468,369**	**75.0**
71120	Amortización Préstamos del Sector Privado	1,506,000	1,506,000	383,594	1,106,535	1,122,406	25.5	399,465	73.5
71220	Intereses por Préstamos del Sector Privado	366,000	366,000	84,283	297,096	281,717	23.0	68,904	81.2
	Total	**129,781,385**	**153,642,630**	**34,366,395**	**88,943,132**	**119,276,235**	**22.4**	**64,699,498**	**57.9**

ANEXO No. 2.1
SECRETARÍA DE FINANZAS
ADMINISTRACIÓN PÚBLICA DESCENTRALIZADA
INSTITUCIÓN: 506 CONSEJO NACIONAL SUPERVISOR DE COOPERATIVAS (CONSUCOOP)
CLASIFICACIÓN DEL GASTO SEGÚN OBJETO
TERCER TRIMESTRE 2026
TESORO NACIONAL
(Cifras en Lempiras)

Código	Descripción	Aprobado	Vigente	Ejecución III Trimestre	Ejecutado Acumulado	Variación Trimestral		Variación Acumulada	
						Vig - Ejecutado	% de Ejecución	Vig- Ejec Acumulado	% de Ejecución
10000	**SERVICIOS PERSONALES**	**0.0**	**9,590,000**	**6,005,623**	**6,005,623**	**409,338**	**62.6**	**409,338**	**62.6**
11510	Decimotercer Mes	0	222,758	219,634	219,634	3,124	98.6	3,124	98.6
11520	Decimocuarto Mes	0	333,048	40,935	40,935	292,113	12.3	292,113	12.3
11600	Complementos	0	787,306	757,505	757,505	29,801	96.2	29,801	96.2
12910	Contratos Especiales	0	3,000,000	150,000	150,000	2,850,000	5.0	2,850,000	5.0
16200	Compensaciones	0	5,246,888	4,837,550	4,837,550	409,338	92.2	409,338	92.2
20000	**SERVICIOS NO PERSONALES**	**31,283,268**	**36,071,468**	**8,004,569**	**18,568,869**	**28,066,899**	**22.2**	**17,502,599**	**51.5**
21110	Suministro De EnergíA EléCtrica	2,200,000	2,200,000	695,831	1,281,175	1,504,169	31.6	918,825	58.2
21200	Agua	100,000	100,000	33,954	83,787	66,046	34.0	16,213	83.8
21410	Correo Postal	84,000	84,000	29,335	47,724	54,665	34.9	36,276	56.8
21420	Telefonía Fija	60,000	60,000	6,574	17,220	53,426	11.0	42,780	28.7
22100	Alquiler de Edificios, Viviendas y Locales	8,900,000	8,900,000	1,877,989	5,708,468	7,022,011	21.1	3,191,532	64.1
22220	Alquiler de Equipos de Transporte, Tracción y Elevación	0	9,200	9,200	9,200	0	100.0	0.0	100.0
22260	Alquiler de Equipo de Oficina y Muebles	0	400,000	74,327	99,102	325,673	18.6	300,898	24.8
22900	Otros Alquileres	0	20,000	0	3,703	20,000	0.0	16,297	18.5
23100	Mantenimiento y Reparación de Edificios y Locales	250,000	308,700	250,919	259,014	57,781	81.3	49,686	83.9
23200	Mantenimiento y Reparación de Equipos y Medios de Transporte	250,000	250,000	21,806	118,470	228,194	8.7	131,530	47.4
23350	Mantenimiento y Reparación de Equipo para Computación	300,000	241,300	34,854	36,154	206,446	14.4	205,146	15.0
23360	Mantenimiento y Reparación de Equipo de Oficina y Muebles	150,000	100,000	0	0	100,000	0.0	100,000	0.0
23500	Limpieza, Aseo y Fumigación	150,000	150,000	0	0	150,000	0.0	150,000	0.0
24300	Servicios Jurídicos	800,000	1,420,000	574,000	774,000	846,000	40.4	646,000	54.5
24400	Servicios de Contabilidad y Auditoría	1,200,000	1,400,000	309,053	1,236,213	1,090,947	22.1	163,787	88.3
24500	Servicios de Capacitación	400,000	600,000	480,528	484,528	119,472	80.1	115,472	80.8
24600	Servicios de Informática y Sistemas Computarizados	400,000	680,000	90,000	90,000	590,000	13.2	590,000	13.2

ANEXO No. 2.1
SECRETARÍA DE FINANZAS
ADMINISTRACIÓN PÚBLICA DESCENTRALIZADA
INSTITUCIÓN: 506 CONSEJO NACIONAL SUPERVISOR DE COOPERATIVAS (CONSUCOOP)
CLASIFICACIÓN DEL GASTO SEGÚN OBJETO
TERCER TRIMESTRE 2026
TESORO NACIONAL
(Cifras en Lempiras)

Código	Descripción	Aprobado	Vigente	Ejecución III Trimestre	Ejecutado Acumulado	Variación Trimestral		Variación Acumulada	
						Vig - Ejecutado	% de Ejecución	Vig- Ejec Acumulado	% de Ejecución
24710	Servicios De ConsultoríA De GestióN Administrativa Y Financiera	400,000	1,990,000	1,035,000	1,485,000	955,000	52.0	505,000	74.6
25100	Servicio de Transporte	55,000	105,000	55,373	63,400	49,627	52.7	41,600	60.4
25300	Servicio de Imprenta, Publicaciones y Reproducciones	1,000,000	381,000	25,070	152,505	355,930	6.6	228,495	40.0
25400	Primas y Gastos de Seguro	1,100,000	1,100,000	0	4,867	1,100,000	0.0	1,095,133	0.4
25500	Comisiones y Gastos Bancarios	25,000	25,000	420	980	24,580	1.7	24,020	3.9
25700	Servicio de Internet	1,000,000	1,000,000	213,885	544,258	786,115	21.4	455,742	54.4
25900	Otros Servicios Comerciales y Financieros	150,000	220,000	51,527	166,334	168,473	23.4	53,666	75.6
26110	Pasajes Nacionales	1,450,000	2,079,000	122,095	392,339	1,956,905	5.9	1,686,661	18.9
26120	Pasajes al Exterior	200,000	140,000	18,749	21,517	121,251	13.4	118,483	15.4
26210	Viáticos Nacionales	8,000,000	9,100,000	1,299,119	3,864,810	7,800,881	14.3	5,235,190	42.5
26220	Viáticos al Exterior	353,268	292,268	186,842	186,842	105,426	63.9	105,426	63.9
27111	Impuesto sobre la Renta de Personas Juridicas	65,000	65,000	2,160	18,669	62,840	3.3	46,331	28.7
27122	Impuesto sobre Bienes Inmuebles	70,000	70,000	0	37,962	70,000	0.0	32,038	54.2
27210	Tasas	55,000	55,000	0	0	55,000	0.0	55,000	0.0
27300	Multas y Recargos	30,000	30,000	0	240	30,000	0.0	29,760	0.8
27500	Gastos Judiciales	8,000	68,000	600	2,550	67,400	0.9	65,450	3.8
29100	Ceremonial y Protocolo	80,000	430,000	400	8,738	429,600	0.1	421,263	2.0
29200	Servicios de Vigilancia	1,998,000	1,998,000	504,960	1,369,100	1,493,040	25.3	628,900	68.5
30000	**MATERIALES Y SUMINISTROS**	**3,044,732**	**5,256,532**	**1,317,212**	**2,076,072**	**3,939,320**	**25.1**	**3,180,460**	**39.5**
31110	Productos Alimenticios Y Bebidas	350,000	1,350,000	321,383	470,917	1,028,617	23.8	879,083	34.9
31500	Madera, Corcho y sus Manufacturas	30,000	30,000	0	1,086	30,000	0.0	28,914	3.6
32200	Confecciones Textiles	219,800	279,800	0	276,633	279,800	0.0	3,167	98.9
32310	Prendas de Vestir	10,000	10,000	0	0	10,000	0.0	10,000	0.0
33100	Productos De Papel Y CartóN	229,932	229,932	70,523	104,470	159,409	30.7	125,462	45.4
33300	Productos de Artes Gráficas	250,000	250,000	2,508	3,769	247,492	1.0	246,231	1.5

ANEXO No. 2.1
SECRETARÍA DE FINANZAS
ADMINISTRACIÓN PÚBLICA DESCENTRALIZADA
INSTITUCIÓN: 506 CONSEJO NACIONAL SUPERVISOR DE COOPERATIVAS (CONSUCOOP)
CLASIFICACIÓN DEL GASTO SEGÚN OBJETO
TERCER TRIMESTRE 2026
TESORO NACIONAL
(Cifras en Lempiras)

Código	Descripción	Aprobado	Vigente	Ejecución III Trimestre	Ejecutado Acumulado	Variación Trimestral		Variación Acumulada	
						Vig - Ejecutado	% de Ejecución	Vig- Ejec Acumulado	% de Ejecución
33500	Libros, Revistas y Periódicos	120,000	120,000	15	15	119,985	0.0	119,985	0.0
33700	Especies Timbradas y Valores	700,000	700,000	690,045	690,045	9,955	98.6	9,955	98.6
34100	Cueros y Pieles	4,000	34,000	0	0	34,000	0.0	34,000	0.0
34300	Artículos de Caucho	80,000	60,000	911	911	59,089	1.5	59,089	1.5
34400	Llantas y Cámaras de Aire	150,000	150,000	20,231	50,582	129,769	13.5	99,418	33.7
35210	Productos Farmacéuticos y Medicinales Varios	6,000	56,000	1,237	1,237	54,763	2.2	54,763	2.2
35610	Gasolina	15,000	315,000	1,021	1,699	313,979	0.3	313,301	0.5
35620	Diesel	300,000	650,000	107,748	239,339	542,252	17	410,661	36.8
35650	Aceites y Grasas Lubricantes	100,000	100,000	7,253	22,446	92,747	7.3	77,554	22.4
35800	Productos de Material Plástico	60,000	60,000	7,098	22,274	52,902	11.8	37,726	37.1
36400	Herramientas Menores	10,000	10,000	3,674	3,845	6,326	36.7	6,155	38.4
36930	Elementos de Ferretería	10,000	10,000	1,924	7,531	8,076	19.2	2,469	75.3
37200	Productos de Vidrio	0	1,000	0	526	1,000	0.0	474	52.6
37300	Productos Con Propiedades Aislantes	15,000	15,000	0	0	15,000	0.0	15,000	0.0
39100	Elementos de Limpieza y Aseo Personal	120,000	360,800	201	67,834	360,599	0.1	292,966	18.8
39200	Utiles de Escritorio, Oficina y Enseñanza	120,000	120,000	50,505	53,377	69,495	42.1	66,623	44.5
39300	Utiles y Materiales Eléctricos	35,000	35,000	15,816	18,162	19,184	45.2	16,838	51.9
39400	Utensilios de Cocina y Comedor	10,000	210,000	10,252	15,850	199,748	4.9	194,150	7.5
39600	Repuestos y Accesorios	100,000	100,000	4,867	23,525	95,133	4.9	76,475	23.5

ANEXO No. 2.1
SECRETARÍA DE FINANZAS
ADMINISTRACIÓN PÚBLICA DESCENTRALIZADA
INSTITUCIÓN: 506 CONSEJO NACIONAL SUPERVISOR DE COOPERATIVAS (CONSUCOOP)
CLASIFICACIÓN DEL GASTO SEGÚN OBJETO
TERCER TRIMESTRE 2026
TESORO NACIONAL
(Cifras en Lempiras)

Código	Descripción	Aprobado	Vigente	Ejecución III Trimestre	Ejecutado Acumulado	Variación Trimestral		Variación Acumulada	
						Vig - Ejecutado	% de Ejecución	Vig- Ejec Acumulado	% de Ejecución
40000	**BIENES CAPITALIZABLES**	**2,150,000**	**9,150,000**	**1,616,001**	**2,123,058**	**7,533,999**	**17.7**	**7,026,942**	**-23.2**
42110	Muebles Varios de Oficina	600,000	1,950,000	0	181,787	1,950,000	0.0	1,768,213	9.3
42140	Electrodomésticos	0	100,000	0	0	100,000	0.0	100,000	0.0
42270	Maquinaria y Equipo de Producción de Servicio (Agua, Luz, Teléfono etc)	0	1,000,000	0	0	1,000,000	0.0	1,000,000	0.0
42510	Equipo de Comunicación	50,000	100,000	0	84,759	100,000	0.0	15,241	84.8
42600	Equipos para Computación	600,000	2,100,000	1,507,464	1,533,621	592,536	71.8	566,379	73.0
45100	Aplicaciones Informáticas	800,000	3,800,000	108,537	322,891	3,691,463	2.9	3,477,109	8.5
47110	Construcciones y Mejoras de Bienes en Dominio Privado	100,000	100,000	0	0	100,000	0.0	100,000	0.0
50000	**TRANSFERENCIAS Y DONACIONES**	**150,000**	**150,000**	**0**	**72,158**	**150,000**	**-**	**77,842**	**48.1**
51220	Ayuda Social a Personas	50,000	50,000	0	0	50,000	0.0	50,000	0.0
51240	Beneficios Especiales	90,000	90,000	0	62,158	90,000	0.0	27,842	69.1
52120	Transferencias Corrientes a Instituciones Descentralizadas	10,000	10,000	0	10,000	10000	0.0	0	100.0
70000	**SERVICIO DE LA DEUDA PUBLICA**	**1,872,000**	**1,872,000**	**467,877**	**1,403,631**	**1,404,123**	**25.0**	**468,369**	**75.0**
71120	Amortización Préstamos del Sector Privado	1,506,000	1,506,000	383,594	1,106,535	1,122,406	25.5	399,465	73.5
71220	Intereses por Préstamos del Sector Privado	366,000	366,000	84,283	297,096	281,717	23.0	68,904	81.2
	Total	**38,500,000**	**62,090,000**	**17,411,283**	**30,249,411**	**44,678,717**	**28.0**	**31,840,589**	**48.7**

ANEXO No. 2.2
SECRETARÍA DE FINANZAS
ADMINISTRACIÓN PÚBLICA DESCENTRALIZADA
INSTITUCIÓN: 506 CONSEJO NACIONAL SUPERVISOR DE COOPERATIVAS (CONSUCOOP)
CLASIFICACIÓN DEL GASTO SEGÚN OBJETO
TERCER TRIMESTRE 2026
RECURSOS PROPIOS
(Cifras en Lempiras)

Código	Descripción	Aptobado	Vigente	Ejecución III Trimestre	Ejecutado Acumulado	Variación Trimestral		Variación Acumulada	
						Vig - Ejecutado	% de Ejecución	Vig- Ejec Acumulado	% de Ejecución
10000	**SERVICIOS PERSONALES**	**88,281,385**	**88,552,630**	**16,955,113**	**58,693,721**	**71,597,517**	**19.1**	**29,858,909**	**66.3**
11100	Sueldos Básicos	59,129,424	59,333,788	12,589,176	39,323,466	46,744,612	21.2	20,010,322	66.3
11400	Adicionales	430,522	430,522	10,000	12,500	420,522	2.3	418,022	2.9
11510	Decimotercer Mes	4,926,186	4,942,493	149,394	307,069	4,793,099	3.0	4,635,424	6.2
11520	Decimocuarto Mes	4,926,186	4,940,994	160,127	4,563,040	4,780,867	3.2	377,954	92.4
11600	Complementos	4,267,731	4,271,467	1,378,715	3,802,633	2,892,752	32.3	468,834	89.0
11710	Contribuciones al Instituto Nacional de Jubilaciones y Pensiones de los Empleados y Funcionarios del Poder Ejecutivo	8,573,768	8,603,406	1,828,759	5,649,858	6,774,647	21.3	2,953,548	65.7
11750	Contribuciones para Seguro Social	1,110,009	1,110,009	270,067	828,941	839,942	24.3	281,068	74.7
11760	Contribuciones al Instituto Nacional de Formación Profesional	552,759	555,151	153,098	487,091	402,053	27.6	68,060	87.7
11800	Dietas	1,200,000	1,200,000	335,250	790,875	864,750	27.9	409,125	65.9
14300	Gastos de Representacion en el Pais	180,000	180,000	45,000	75,000	135,000	25.0	105,000	41.7
16200	Compensaciones	2,984,800	2,984,800	35,527	2,853,248	2,949,273	1.2	131,552	95.6
60000	**ACTIVOS FINANCIEROS**	**3,000,000**	**3,000,000**	**0**	**0**	**3,000,000**	**0.0**	3,000,000	**0.0**
69410	Acumulación de Depósitos	3,000,000	3,000,000	0	0	3,000,000	0.0	3,000,000	0.0
	Total	**91,281,385**	**91,552,630**	**16,955,113**	**58,693,721**	**74,597,517**	**18.5**	**74,597,517**	**64.1**

ANEXO No. 3
SECRETARÍA DE FINANZAS
ADMINISTRACIÓN PÚBLICA DESCENTRALIZADA
INSTITUCIÓN: 506 CONSEJO NACIONAL SUPERVISOR DE COOPERATIVAS (CONSUCOOP)
GASTO POR PROGRAMA Y GRUPO
TERCER TRIMESTRE 2026
(Cifras en Lempiras)

Programa	Grupo de Gasto	Descripción	Aprobado	Vigente	Ejecutado III Trimestre	Ejecutado Acumulado	Variación Trimestral		Variación Acumulada	
							Vig - Ejecutado	% de Ejecución	Vig- Ejec Acumulado	% de Ejecución
11		**SUPERVISION Y REGULACION DEL SISTEMA COOPERATIVO**	**129,771,385**	**153,632,630**	**34,366,395**	**88,933,132**	**119,266,235**	**22.4**	**64,699,498**	**57.9**
	10000	SERVICIOS PERSONALES	88,281,385	98,142,630	22,960,736	64,699,345	75,181,894	23.4	33,443,285	65.9
	20000	SERVICIOS NO PERSONALES	31,283,268	36,071,468	8,004,569	18,568,869	28,066,899	22.2	17,502,599	51.5
	30000	MATERIALES Y SUMINISTROS	3,044,732	5,256,532	1,317,212	2,076,072	3,939,320	25.1	3,180,460	39.5
	40000	BIENES CAPITALIZABLES	2,150,000	9,150,000	1,616,001	2,123,058	7,533,999	17.7	7,026,942	23.2
	50000	TRANSFERENCIAS Y DONACIONES	140,000	140,000	0	62,158	140,000	0.0	77,842	44.4
	60000	ACTIVOS FINANCIEROS	3,000,000	3,000,000	0	0	3,000,000	0.0	3,000,000	0.0
	70000	SERVICIO DE LA DEUDA PUBLICA	1,872,000	1,872,000	467,877	1,403,631	1,404,123	25.0	468,369	75.0
99		**TRANSFERENCIAS**	**10,000**	**10,000**	**0**	**10,000**	**10,000**	**0.0**	**0**	**100.0**
	50000	TRANSFERENCIAS Y DONACIONES	10,000	10,000	0	10,000	10,000	0.0	0	100.0
		Total	**129,781,385**	**153,642,630**	**34,366,395**	**88,943,132**	**119,276,235**	**22.4**	**64,699,498**	**57.9**

ANEXO No. 4
SECRETARÍA DE FINANZAS
ADMINISTRACIÓN PÚBLICA DESCENTRALIZADA
INSTITUCIÓN: 506 CONSEJO NACIONAL SUPERVISOR DE COOPERATIVAS (CONSUCOOP)
MODIFICACIONES PRESUPUESTARIAS
TERCER TRIMESTRE 2026
(Cifras en Lempiras)

Tipo de Modificación	Descripción	Aumentos		Disminuciones		Recursos Propios	Monto		Número Documento FMP-05
		Nacionales	Total	Nacionales	Total		Nacionales	Total	
105	Ampliación por incorporación de recursos propios	271,245	271,245	0	0	0	271,245	271,245	9
107	Ampliación Automática	6,590,000	6,590,000	0	0	0	6,590,000	6,590,000	6
403	Traslados ID entre grupos objetos de gasto 20000,30000 (excepto 21100, 21200, 21300, 21420) entre categorias	920,000	920,000	920,000	920,000	0	0	0	5
403	Traslados ID entre grupos objetos de gasto 20000,30000 (excepto 21100, 21200, 21300, 21420) entre categorias	58,700	58,700	58,700	58,700	0	0	0	8
403	Traslados ID entre grupos objetos de gasto 20000,30000 (excepto 21100, 21200, 21300, 21420) entre categorias	50,000	50,000	50,000	50,000	0	0	0	11
403	Traslados ID entre grupos objetos de gasto 20000,30000 (excepto 21100, 21200, 21300, 21420) entre categorias	590,000	590,000	590,000	590,000	0	0	0	12
403	Traslados ID entre grupos objetos de gasto 20000,30000 (excepto 21100, 21200, 21300, 21420) entre categorias	9,200	9,200	9,200	9,200	0	0	0	14
403	Traslados ID entre grupos objetos de gasto 20000,30000 (excepto 21100, 21200, 21300, 21420) entre categorias	90,000	90,000	90,000	90,000	0	0	0	15
403	Traslados ID entre grupos objetos de gasto 20000,30000 (excepto 21100, 21200, 21300, 21420) entre categorias	70,000	70,000	70,000	70,000	0	0	0	16
	Total	**8,649,145**	**8,649,145**	**1,787,900**	**1,787,900**	**0**	**6,861,245**	**6,861,245**	