SECRETARÍA
DE FINANZAS

Informe de Seguimiento y Evaluación de la Ejecución Presupuestaria Física y Financiera al Tercer Trimestre 2026

507 Instituto Hondureño para la Prevención del Alcoholismo, Drogadicción y Farmacodependencia (IHADFA)

SEGUIMIENTO Y EVALUACIÓN DE LA GESTIÓN PRESUPUESTARIA TERCER TRIMESTRE 2026

507: INSTITUTO HONDUREÑO PARA LA PREVENCIÓN DEL ALCOHOLISMO, DROGADICCIÓN Y FARMACODEPENDENCIA (IHADFA)

I. ANTECEDENTES

La Secretaría de Estado en el Despacho de Finanzas realiza el Informe de la Ejecución del Presupuesto de Ingresos y Egresos, con base a los artículos 45 y 46 Capítulo VII "Del Seguimiento y Evaluación de la Ejecución Presupuestaria" del Decreto Legislativo No.83-2004, contentivo de la Ley Orgánica del Presupuesto, Acuerdo No. 1341 de la Secretaría de Finanzas, publicado en el Diario Oficial La Gaceta el 12 de febrero 2009, que aprueba las Normas Técnicas del Subsistema de Presupuesto y Artículo 209 Capítulo VI "Monitoreo, Seguimiento y Evaluación" del Decreto Legislativo No. 62-2026 publicado en el diario oficial La Gaceta el 23 de abril 2026, correspondiente a la Ley Anual del Presupuesto, Ejercicio Fiscal 2026 y sus Disposiciones Generales, aprobadas por el Congreso Nacional.

a. Autoridad Legislativa

Según el Decreto N.º 136-89 del 14 de octubre de 1989, se crea el Instituto Hondureño para la Prevención del Alcoholismo, Drogadicción y Farmacodependencia (IHADFA).

b. Misión

Somos una institución que promueve en la población hondureña la prevención, tratamiento y rehabilitación del consumo de drogas lícitas e ilícitas sin discriminación de género, raza, religión, que impacta en la disminución del consumo de sustancias psicoactivas.

c. Funciones

Las funciones del IHADFA son las siguientes:

- Emitir Reglamentos Especiales que regulen y controlen la publicidad de bebidas alcohólicas, productos del tabaco, drogas y fármacos que generan dependencia.

- Denunciar ante las autoridades correspondientes, los delitos y violaciones a las leyes, con relación al cumplimiento de los fines del Instituto, y ejercer las acciones legales e imponer a los infractores, las medidas correctivas y las sanciones previstas en esta Ley y sus Reglamentos.
- Realizar el tratamiento y rehabilitación de las personas afectadas por el alcoholismo, drogadicción y farmacodependencia, en los centros disponibles del Ministerio de Salud Pública u otras instituciones del Estado, o en aquellos que establezca el IHADFA bajo su exclusiva dependencia y responsabilidad.

II. RESUMEN DE LA COMPOSICIÓN DEL PRESUPUESTO VIGENTE

El presente Informe contiene el análisis del Presupuesto de Ingresos y Egresos del Instituto Hondureño para la Prevención del Alcoholismo, Drogadicción y Farmacodependencia (IHADFA) correspondiente al tercer trimestre de 2026.

El IHADFA cuenta con un presupuesto vigente de Ciento Setenta y Tres Millones Doscientos Ochenta y Cinco Mil Doscientos Noventa y Cinco Lempiras Exactos (173,285,295 Lempiras) representando el 0.04% del Presupuesto General de Ingresos y Egresos de la República y de las Instituciones Descentralizadas, que asciende a Cuatrocientos Cuarenta y Cuatro Mil Trescientos Treinta y Cinco Millones Ochocientos Diez Mil Novecientos Cuarenta y Siete Lempiras Exactos (444,335,810,947 Lempiras).

La siguiente sección del informe provee un análisis de la composición del presupuesto vigente:

a. Fuente de Presupuesto Vigente

En el marco de la gestión correspondiente al año 2026, el Instituto Hondureño para la Prevención del Alcoholismo, Drogadicción y Farmacodependencia (IHADFA) opera con un presupuesto vigente de 173,285,295 Lempiras. Este presupuesto se estructura con fuentes de financiamiento internas, de tal manera que el 98.1% es financiado por fondos del Tesoro Nacional (170,057,795 Lempiras) y el restante 1.9% por Recursos Propios (3,227,500 Lempiras).

b. Presupuesto Vigente por Grupo

Como se muestra en la gráfica siguiente, la parte más relevante del presupuesto es el porcentaje que destinan al grupo de Servicios Personales con 79,550,204 Lempiras, donde están contemplados los sueldos básicos del personal permanente y no permanente, así como los beneficios colaterales y el pago de contribuciones patronales. Seguido del grupo de Materiales y Suministros con 71,736,591 Lempiras destacándose principalmente el objeto del gasto 31110-Productos Alimenticios y Bebidas, cuyos recursos fueron destinados en su mayoría a la adquisición de insumos para la alimentación de los pacientes internos que reciben tratamiento médico especializado en los centros de atención que maneja la institución, particularmente en el CENATRAH. También sobresale la asignación del grupo de Servicios No Personales con 19,493,800 Lempiras necesarios para mantenimiento de los activos institucionales y el pago de servicios públicos, adicionalmente, el grupo de Bienes Capitalizables con una asignación de 2,500,000 Lempiras orientados a la adquisición de equipos varios y finalmente, el grupo de Transferencias y Donaciones con una asignación vigente de 4,700 Lempiras, fondos orientados para otorgar ayuda social a personas.

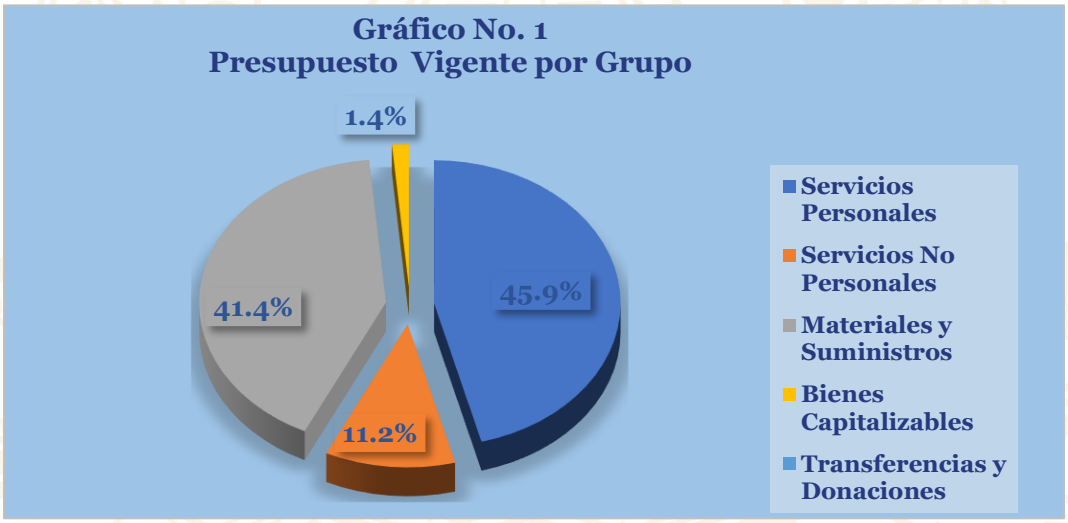

c. Gasto por Grupo Ejecutado 2024-2025-Vigente 2026

La gráfica siguiente muestra que la distribución del gasto por grupo durante los últimos dos (2) años en comparación al presupuesto vigente del presente año. Donde se puede observar que, la ejecución del gasto del año 2025 fue superior en un 21.9% (20,589,200 Lempiras) que en el año 2024. El presupuesto vigente 2026 se incrementó en un 51.1% (58,619,042

Lempiras) con relación al ejecutado 2025, siendo los grupos de Servicios Personales y Materiales y Suministros los de mayor relevancia, con asignaciones superiores en más del 100.0% (45,401,766 Lempiras y 49,547,334 Lempiras respectivamente), con relación al presupuesto ejecutado 2025.

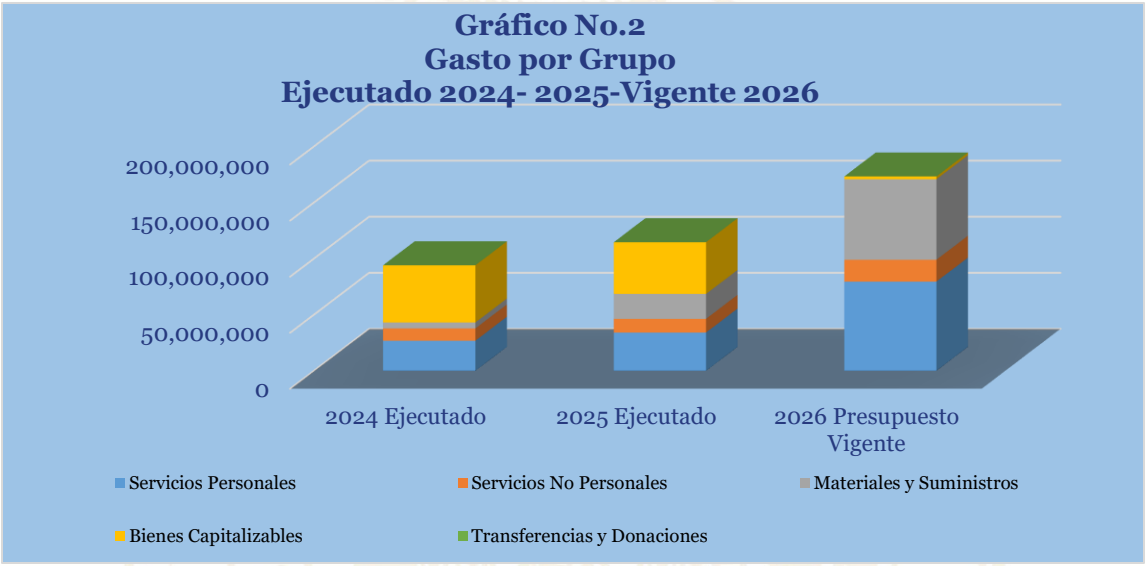

d. Presupuesto Vigente por Programa

En cuanto a la ejecución por programas, muestra que el presupuesto vigente por programas con los que cuenta la Institución, la mayor parte del presupuesto está orientado al Programa 12 Tratamiento y Rehabilitación, que representa el 64.0% (110,915,688 Lempiras) con relación al presupuesto vigente, recursos que son orientados a brindar atención médica especializada a personas que sufren adicciones. Seguido del Programa 01 Actividades Centrales, que representa el 26.7% (46,301,965 Lempiras) con relación al presupuesto total vigente, programa orientado para el apoyo de los programas operativos, los recursos humanos, materiales y financieros, siendo los programas más representativos.

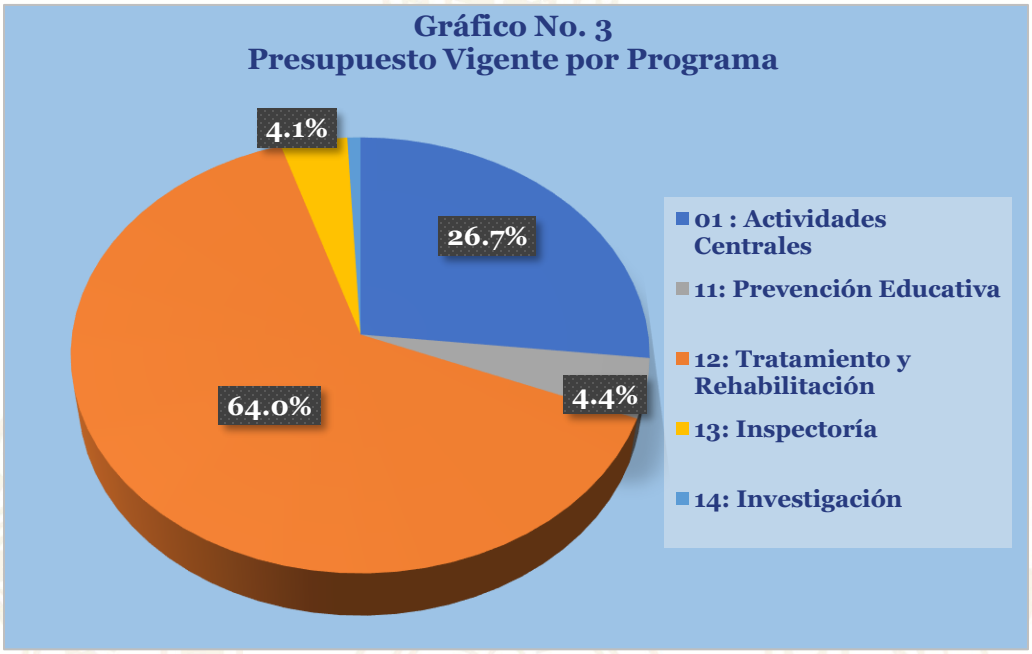

e. Gasto por Programa Ejecutado 2024-2025 Vigente 2026

La gráfica siguiente muestra el total de gastos por programa durante los últimos dos años en comparación al presupuesto vigente del presente año. Se observa que, en relación con el ejecutado del año 2025, la asignación por programas para 2026 muestra un incremento del 51.1% (58,619,042 Lempiras), incidiendo principalmente en la asignación del Programa 01 Actividades Centrales con una asignación mayor en 28,179,965 Lempiras equivalente a más del 100.0%, debido a la creación de nuevas plazas para dirigidas al Centro Nacional de Tratamiento de Adicciones de Honduras (CENATRAH) y el impacto generado en el grupo de Servicios Personales en lo referente a salarios, beneficios colaterales y sus respectivos aportes patronales; asimismo, la asignación del Programa 12 Tratamiento y Rehabilitación con un aumento del 37.7% (30,365,219 Lempiras) en comparación al ejecutado 2025, ya que se considera un incremento en el gasto operativo y de funcionamiento del CENATRAH; el Programa 13 Inspectoría se incrementó en 2,833,873 Lempiras, ya que se considera el impacto por el aumento en la asignación para compra de bienes capitalizables; y finalmente, el Programa 14 Investigación incrementó en 936,711 Lempiras. Únicamente el Programa 11 Prevención Educativa sufrió una disminución en comparación con lo ejecutado del año 2025, disminución por un valor de 3,696,373 Lempiras equivalente al 32.7%.

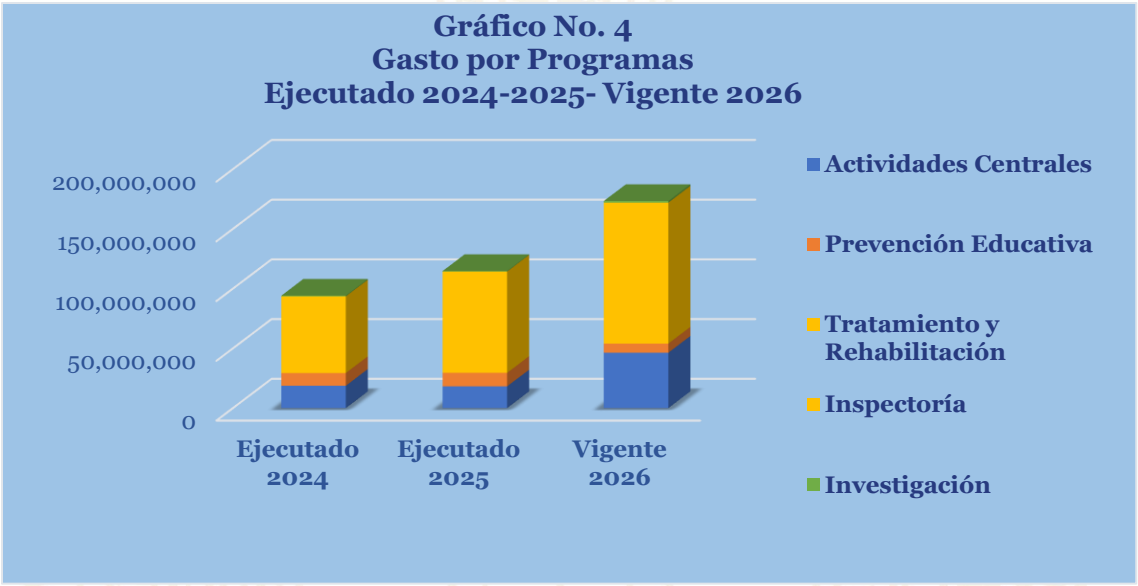

III. ANÁLISIS DE LA EJECUCIÓN PRESUPUESTARIA

a. Asuntos Relevantes

Para este trimestre se presenta una ejecución de 1,790,123 Lempiras en el objeto de gasto 16200-Compensaciones orientados al pago de prestaciones laborales a personal que terminó su relación laboral con la institución.

b. Análisis de los Objetivos

El IHADFA cuenta con cuatro (4) Objetivos Operativos cada uno de ellos con sus Resultados, los cuales se detallan a continuación:

1. Implementar un programa inclusivo de prevención dirigido a adolescentes, adultos y familias, sin discriminación de género, raza o religión, para reducir el consumo de sustancias psicoactivas y concientizar sobre los efectos negativos de las drogas lícitas e ilícitas.

2. Incrementar la cobertura en el tratamiento y rehabilitación de las personas usuarias de sustancias psicoactivas, que padecen de adicciones por consumo de alcohol,

tabaco, marihuana, cocaína, éxtasis, anfetaminas, benzodiacepina, opiáceos y otras drogas, para mejorar la calidad de vida de la población hondureña.

3. Incrementar la cobertura en el registro y certificación de personas naturales o jurídicas de toda clase de establecimientos, conforme al Reglamento Especial de Registro y Certificación del IHADFA, para verificar que cumplan con la normativa de Ley vigente.

4. Desarrollar conocimientos y técnicas para identificar factores y riesgos del alcoholismo, drogadicción y farmacodependencia a fin de que sean de uso en la planificación y ejecución de acciones que fortalezcan la prevención, el tratamiento y rehabilitación, en niveles avanzados de especialización educativa.

c. Análisis de los Ingresos

El Presupuesto de ingresos vigente del IHADFA asciende a 173,285,295 Lempiras. En el siguiente cuadro se puede observar los ingresos que han sido percibidos por la institución y los valores que fueron presupuestados en cada rubro de ingresos. Ver Anexo No. 1 Clasificación de Ingresos Por Rubros.

Cuadro No. 1
Ingresos por Tipo de Rubro
(Cifras en Lempiras)

Descripción	Aprobado	Vigente	Recaudación del III Trimestre	Recaudación Acumulada	% al Trim.	% Acum.
INGRESOS CORRIENTES	**170,785,295**	**170,785,295**	**130,344,846**	**130,344,846**	**76.3**	**76.3**
Venta de Bienes y Servicios Del Gobierno General	1,563,500	1,563,500	1,563,500	1,563,500	100.0	100.0
Transferencias y Donaciones Corrientes	169,221,795	169,221,795	128,781,346	128,781,346	76.1	76.1
INGRESOS DE CAPITAL	**2,500,000**	**2,500,000**	**0**	**0**	**0.0**	**0.0**
Transferencias y Donaciones de Capital	2,500,000	2,500,000	0	0	0.0	0.0
Totales	**173,285,295**	**173,285,295**	**130,344,846**	**130,344,846**	**75.2**	**75.2**

Observaciones sobre Ejecución Trimestral

Para este trimestre el IHADFA registró una recaudación de 130,344,846 Lempiras, donde sobresale la recaudación de las Transferencias recibidas de la Administración Central, así

como las Transferencias de las Instituciones Descentralizadas. Adicionalmente, el rubro de Venta de Bienes y Servicios refleja una recaudación del 100.0% para este trimestre.

Observaciones sobre Ejecución Acumulada

Debido a que el IHADFA registró el total de su recaudación de ingresos hasta el tercer trimestre, la recaudación acumulada coincide con la recaudación trimestral.

Respuesta de la Institución

No se requiere respuesta por parte de la institución.

d. Análisis de los Gastos

1. Gastos por Grupo

La clasificación por objeto del gasto se conceptúa como una ordenación sistemática y homogénea de los bienes, servicios y las transferencias que el Sector Público aplica en el desarrollo de su gestión. Lo anterior permite identificar claramente y con transparencia los bienes y servicios que se adquieren, así como las transferencias que se ejecutan.

La tabla abajo brinda un resumen de los Gastos por grupo total fuentes. Para más detalles a nivel de Fuentes Nacionales vea Anexo 2.1 Objetiva Clasificación del Gasto por Objeto Tesoro Nacional y Anexo 2.2 Objetiva Clasificación del Gasto según Objeto Recursos Propios.

Cuadro No. 2
Ejecución de Egresos por Grupo de Gasto
(Cifras en Lempiras)

Grupo	Aprobado	Vigente	Ejecutado del III Trimestre	Ejecutado Acumulado	Disponible	% del Trim.	% Acum.
Servicios Personales	72,337,795	79,550,204	10,028,879	39,031,586	40,518,618	12.6	49.1
Servicios No Personales	21,214,800	19,493,800	2,931,448	4,702,957	14,790,843	15.0	24.1
Materiales y Suministros	77,228,000	71,736,591	820,790	1,904,261	69,832,330	1.1	2.7
Bienes Capitalizables	2,500,000	2,500,000	59,998	59,998	2,440,003	2.4	2.4
Transferencias y Donaciones	4,700	4,700	0	0	4,700	0.0	0.0
Totales	**173,285,295**	**173,285,295**	**13,841,114**	**45,698,801**	**127,586,494**	**8.0**	**26.4**

Observaciones sobre Ejecución Trimestral

Para este trimestre, la ejecución presupuestaria alcanzó el 8.0% del presupuesto vigente. El grupo de gasto con mayor participación fue Servicios Personales, con una ejecución de 10,028,879 Lempiras, equivalente al 72.5% del total ejecutado en el trimestre, destinados principalmente al pago de sueldos, beneficios colaterales y aportaciones patronales del personal del IHADFA, así como el pago de prestaciones laborales derivado del proceso de desvinculación de personal. En segundo lugar, se ubicó el grupo de Servicios No Personales, con una ejecución de 2,931,448 Lempiras, que representa el 15.0% del total ejecutado en el trimestre, destinados a la adquisición de bienes y servicios necesarios para el normal funcionamiento de la institución.

Observaciones sobre Ejecución Acumulada

La ejecución presupuestaria acumulada asciende a 45,698,801 Lempiras, equivalente al 26.4% del presupuesto vigente para 2026. El grupo de Servicios Personales presenta la mayor participación en la ejecución con un monto de 39,031,586 Lempiras, que representa el 49.1% del presupuesto vigente asignado a este grupo al cierre del tercer trimestre; esta ejecución corresponde, principalmente, al pago de sueldos y salarios, beneficios colaterales, aportes patronales, compensaciones y demás erogaciones asociadas al recurso humano del instituto.

Respuesta de la Institución

No se requiere respuesta por parte de la institución.

2. Gastos por Programa

Esta sección brinda una descripción general tanto del desempeño financiero como el físico de cada programa para el trimestre, así como también a la fecha. Algunos programas administrativos no tienen productos identificados. La información financiera de estos programas ha sido consolidada. Para información detallada ver Anexo 3 Ejecución por Programa y Grupo de Gasto.

a. Programas Administrativos

Programa: 01 Actividades Centrales

Programa encargado de la gestión administrativa institucional; dentro del mismo se realizan las actividades de la gerencia general y sus unidades de apoyo, gerencia administrativa y gerencia financiera.

Cuadro No. 3
Ejecución de Egresos por Programas Administrativos
(Cifras en Lempiras)

Aprobado	Vigente	Ejecutado del III Trimestre	Ejecutado Acumulado	Disponible	% del Trimestre	% Acumulado
39,378,212	46,301,965	4,520,490	12,083,681	34,218,284	9.8	26.1

Observaciones sobre Ejecución Trimestral

Para este trimestre se observa una ejecución del 9.8% (4,520,490 Lempiras) principalmente ejecutados a través del grupo de Servicios Personales y sus asignaciones orientadas al pago de sueldos, beneficios colaterales, contribuciones patronales y prestaciones laborales, además sobresalen los recursos orientados al pago de alquileres de edificios, viviendas y locales y el pago en concepto de primas y seguros en el grupo de Servicios No Personales. Estos recursos están destinados a respaldar las actividades de coordinación y apoyo a los programas operativos que actualmente lleva a cabo el IHADFA.

Observaciones sobre Ejecución Acumulada

La ejecución acumulada alcanza 12,083,681 Lempiras, que equivale al 26.1% del total del presupuesto vigente para este programa, incidiendo en mayor medida la ejecución del grupo de Servicios Personales con 10,193,464 Lempiras equivalentes al 84.4% del total ejecutado en el programa.

Respuesta de la Institución

No se requiere respuesta por parte de la institución.

Modificaciones Presupuestarias Relevantes del Programa

Para este trimestre se registró una (1) modificación presupuestaria autorizada por la Secretaría de Finanzas, mediante la cual se incrementaron asignaciones del grupo de gasto 10000-Servicios Personales, subgrupo 12000-Personal No Permanente, con el propósito de financiar la contratación de veinticinco (25) empleados bajo la modalidad de contrato.

b. Programas Operativos

- **Programa: 11 Prevención Educativa**

Con un presupuesto vigente de 7,620,226 Lempiras, este programa tiene como finalidad coordinar y desarrollar capacitaciones y trabajos de prevención con el fin de detectar los factores, naturaleza y consecuencias de la drogodependencia, la producción publicitaria, la comunicación social, incluyendo la organización y desarrollo de eventos y campañas interinstitucional masivas de prevención.

Cuadro No. 4
Ejecución de Egresos por Programa
(Cifras en Lempiras)

Información Financiera						
Presupuesto Aprobado	**Presupuesto Vigente**	**Ejecutado del III Trimestre**	**Ejecutado Acumulado**	**Disponible**	**% Trimestre**	**% Acumulado**
7,370,226	7,620,226	358,226	1,763,206	5,857,020	4.7	23.1

Información Física			
Descripción del Producto	Procesos formativos implementados para prevenir y reducir el consumo de alcohol, tabaco y drogas lícitas e ilícitas, dirigidos a la niñez, adolescencia, juventud y adultez sin distinción de género o raza.	**Unidad de Medida del Producto**	Personas

Trimestral					
Programado		**Ejecutado**		**% Ejecutado**	
Cantidad	**Asignación Presupuestaria**	**Cantidad**	**Asignación Presupuestaria**	**Cantidad**	**Asignación Presupuestaria**
0	0	0	358,226	0.0	0.0

Anual					
Programado		**Ejecutado**		**% Ejecutado**	
Cantidad	**Asignación Presupuestaria**	**Cantidad**	**Asignación Presupuestaria**	**Cantidad**	**Asignación Presupuestaria**
0	0	0	1,763,206	0.0	0.0

Observaciones sobre Ejecución Trimestral

Durante el tercer trimestre, este programa operativo alcanzó una ejecución financiera de 358,226 Lempiras, equivalente al 4.7% del presupuesto vigente, derivado del pago de salarios al personal y el pago por el servicio de imprenta, publicaciones y reproducciones. Sin embargo, no se registró ejecución de las metas físicas del producto asociado al programa, conforme a la información registrada en SIAFI GES por el IHADFA. Si bien se realizaron erogaciones para atender compromisos operativos y administrativos del programa, la ausencia de ejecución física limita la evaluación de los resultados alcanzados durante el período.

Observaciones sobre Ejecución Acumulada

La ejecución acumulada de este programa operativo alcanzó una ejecución financiera de 1,763,206 Lempiras, equivalente al 23.1% del presupuesto vigente, orientados en su mayoría a las asignaciones del grupo de Servicios No Personales, por los gastos por de los servicios de publicaciones, publicidad y propaganda derivados de las acciones emprendidas por la institución. Al término del tercer trimestre no se registró ejecución en las metas físicas del producto asociado al programa, conforme a los reportes de evaluación física del IHADFA en SIAFI GES.

Respuesta de la Institución

IHADFA comunicó que no registró la evaluación de las metas físicas por error y por falta de conocimiento sobre la plataforma, además indicaron que actualmente la institución no cuenta con personal en el área de UPEG.

Modificaciones Presupuestarias Relevantes del Programa

Para este trimestre no se registran modificaciones presupuestarias relevantes.

- **Programa: 12 Tratamiento y Rehabilitación**

Con un presupuesto vigente de 110,915,688 Lempiras, el programa está orientado a brindar atenciones a personas que consumen alcohol y otras drogas, y a sus familiares en el Centro de Tratamiento y Rehabilitación, Unidades de desintoxicación y otras atenciones a farmacodependientes; como diagnóstico, terapéutico y seguimiento de los desajustes biopsicosociales ocurridos en personas que consumen alcohol y otras drogas, así como la

rehabilitación de dichas personas, comprendidas como el conjunto dinámico de acciones para ayudar a la persona afectada a alcanzar el máximo de sus potenciales físicas psíquicas sociales y vocacionales que garanticen su reintegro a la familia y a la sociedad.

Cuadro No. 5
Ejecución de Egresos por Programa
(Cifras en Lempiras)

Información Financiera						
Presupuesto Aprobado	**Presupuesto Vigente**	**Ejecutado del III Trimestre**	**Ejecutado Acumulado**	**Disponible**	**% Trimestre**	**% Acumulado**
118,089,441	110,915,688	8,484,693	30,700,758	80,214,930	7.6	27.7

Información Física			
Descripción del Producto	Atención médica y psicológica especializada para personas usuarias de sustancias psicoactivas y sus familiares, brindada.	**Unidad de Medida del Producto**	Paciente

Trimestral					
Programado		**Ejecutado**		**% Ejecutado**	
Cantidad	**Asignación Presupuestaria**	**Cantidad**	**Asignación Presupuestaria**	**Cantidad**	**Asignación Presupuestaria**
0	0	0	8,484,693	0.0	0.0

Anual					
Programado		**Ejecutado**		**% Ejecutado**	
Cantidad	**Asignación Presupuestaria**	**Cantidad**	**Asignación Presupuestaria**	**Cantidad**	**Asignación Presupuestaria**
0	0	0	30,700,758	0.0	0.0

Observaciones sobre Ejecución Trimestral

Durante el tercer trimestre, este programa operativo alcanzó una ejecución financiera de 8,484,693 Lempiras, equivalente al 7.6% del presupuesto vigente, orientados principalmente al pago de sueldos, contribuciones patronales y prestaciones laborales al personal desvinculado de la institución, también sobresale lo orientado a productos alimenticios y bebidas en los centros de atención y tratamiento de adicciones y lo destinado al pago de viáticos nacionales. Sin embargo, no se registró ejecución de las metas físicas del producto asociado al programa, conforme a la información registrada en SIAFI GES por el IHADFA. Por lo que, la ausencia de ejecución física limita la evaluación de los resultados alcanzados durante el período.

Observaciones sobre Ejecución Acumulada

La ejecución acumulada de este programa operativo alcanzó una ejecución financiera de 30,700,758 Lempiras, equivalente al 27.7% del presupuesto vigente para este programa, orientados principalmente al grupo de Servicios Personales con 27,867,338 ejecutado al tercer trimestre, equivalente al 90.8% del total ejecutado en el programa. Adicionalmente, sobresalen erogaciones en concepto de servicios públicos, viáticos nacionales, productos alimenticios y bebidas y productos farmacéuticos y medicinales varios entre otros, necesarios para la operatividad de los centros de atención con los que cuenta el IHADFA.
Al término del tercer trimestre no se registró ejecución en las metas físicas del producto asociado al programa, conforme a los reportes de evaluación física del IHADFA en SIAFI GES.

Respuesta de la Institución

IHADFA comunicó que debido al proceso de intervención institucional que actualmente atraviesa el IHADFA y la ausencia de responsables designados en algunos de los programas, la recopilación y validación de la información necesaria para el registro se vio retrasada, imposibilitando cumplir con los registros en el plazo establecido.

Modificaciones Presupuestarias Relevantes del Programa

En el tercer trimestre se registró una (1) modificación presupuestaria relevante en el programa, autorizada por la Secretaría de Finanzas, mediante la cual se realizaron traslados presupuestarios del grupo 30000-Materiales y Suministros hacia el grupo de gasto 10000-Servicios Personales del Programa 01-Actividades Centrales, con el objetivo de contar con la disponibilidad presupuestaria para realizar la contratación de veinticinco (25) empleados por contrato.

- **Programa: 13 Inspectoría**

Con un presupuesto vigente de 7,059,224 Lempiras, este programa tiene como finalidad inspeccionar establecimientos debidamente registrados, almacenistas, importadores, mayoristas, distribuidores y comercializadores, productos farmacéuticos y cualquier otra sustancia que cause adicción.

Cuadro No. 6

Ejecución de Egresos por Programa

(Cifras en Lempiras)

Información Financiera						
Presupuesto Aprobado	**Presupuesto Vigente**	**Ejecutado del III Trimestre**	**Ejecutado Acumulado**	**Disponible**	**% Trimestre**	**% Acumulado**
7,059,224	7,059,224	427,817	1,071,289	5,987,935	6.1	15.2

Información Física			
Descripción del Producto	Certificaciones entregados a establecimientos de productos derivados del tabaco, bebidas alcohólicas y otros de carácter privado relacionados con productos farmacéuticos, estupefacientes, psicotrópicos y cualesquiera otra sustancia que pueda causar dependencia o hábito y daño a la salud.	**Unidad de Medida del Producto**	Certificado de Registro

Trimestral					
Programado		**Ejecutado**		**% Ejecutado**	
Cantidad	**Asignación Presupuestaria**	**Cantidad**	**Asignación Presupuestaria**	**Cantidad**	**Asignación Presupuestaria**
0	0	0	427,817	0.0	0.0

Anual					
Programado		**Ejecutado**		**% Ejecutado**	
Cantidad	**Asignación Presupuestaria**	**Cantidad**	**Asignación Presupuestaria**	**Cantidad**	**Asignación Presupuestaria**
0	0	0	1,071,289	0.0	0.0

Observaciones sobre Ejecución Trimestral

Durante el tercer trimestre, este programa operativo alcanzó una ejecución financiera de 427,817 Lempiras, equivalente al 6.1% del presupuesto vigente, ejecutados principalmente en las asignaciones dirigidas al pago del salario del personal. Sin embargo, no se registró ejecución de las metas físicas del producto asociado al programa, conforme a la información registrada en SIAFI GES por el IHADFA. Por lo que, la ausencia de ejecución física limita la evaluación de los resultados alcanzados durante el período.

Observaciones sobre Ejecución Acumulada

La ejecución acumulada de este programa operativo alcanzó una ejecución financiera de 1,071,289 Lempiras, equivalente al 15.2% del presupuesto vigente para este programa. Al término del tercer trimestre no se registró ejecución en las metas físicas del producto asociado al programa, conforme a los reportes de evaluación física del IHADFA en SIAFI GES.

Respuesta de la Institución

IHADFA comunicó que no registró la evaluación de las metas físicas por error y por falta de conocimiento sobre la plataforma, además indicaron que actualmente la institución no cuenta con personal en el área de UPEG.

Modificaciones Presupuestarias Relevantes del Programa

Para este trimestre no se registran modificaciones presupuestarias relevantes del programa.

Programa: 14 Investigación

Con un presupuesto vigente de 1,318,192 Lempiras, este programa tiene como finalidad investigar de manera científica respecto al consumo de alcohol, tabaco y otras drogas licita, para impulsar su aplicación en procesos de rehabilitación de manera preventiva.

Cuadro No. 7
Ejecución de Egresos por Programa
(Cifras en Lempiras)

Información Financiera						
Presupuesto Aprobado	**Presupuesto Vigente**	**Ejecutado del III Trimestre**	**Ejecutado Acumulado**	**Disponible**	**% Trimestre**	**% Acumulado**
1,388,192	1,388,192	50,000	79,866	1,308,326	3.6	5.8

Información Física			
Descripción del Producto	Investigación científica realizada sobre el consumo de drogas lícitas e ilícitas, destinadas a comprender y abordar el uso de sustancias psicoactivas en la población con enfoque en Derechos Humanos.	**Unidad de Medida del Producto**	Investigación

Trimestral					
Programado		**Ejecutado**		**% Ejecutado**	
Cantidad	**Asignación Presupuestaria**	**Cantidad**	**Asignación Presupuestaria**	**Cantidad**	**Asignación Presupuestaria**
0	0	0	50,000	0.0	0.0

Anual					
Programado		**Ejecutado**		**% Ejecutado**	
Cantidad	**Asignación Presupuestaria**	**Cantidad**	**Asignación Presupuestaria**	**Cantidad**	**Asignación Presupuestaria**
0	0	0	79,866	0.0	0.0

Observaciones sobre Ejecución Trimestral

Durante el tercer trimestre, este programa operativo alcanzó una ejecución financiera de 50,000 Lempiras, equivalente al 3.6% del presupuesto vigente. Sin embargo, no se registró ejecución de las metas físicas del producto asociado al programa, conforme a la información registrada en SIAFI GES por el IHADFA. Por lo que, la ausencia de ejecución física limita la evaluación de los resultados alcanzados durante el período.

Observaciones sobre Ejecución Acumulada

La ejecución acumulada de este programa operativo alcanzó una ejecución financiera de 79,866 Lempiras, equivalente al 5.8% del presupuesto vigente para este programa. Al término del tercer trimestre no se registró ejecución en las metas físicas del producto asociado al programa, conforme a los reportes de evaluación física del IHADFA en SIAFI GES.

Respuesta de la Institución

IHADFA comunicó que no registró la evaluación de las metas físicas por error y por falta de conocimiento sobre la plataforma, además indicaron que actualmente la institución no cuenta con personal en el área de UPEG.

Modificaciones Presupuestarias Relevantes del Programa

Para este trimestre no se registran modificaciones presupuestarias relevantes del programa.

IV. RECOMENDACIONES

- ✓ Continuar vigilando el cumplimiento de la normativa legal vigente para la ejecución del presupuesto, conforme a lo establecido en la Ley Orgánica del Presupuesto, las Normas Técnicas del Subsistema de Presupuesto y las Disposiciones Generales del Presupuesto.

- ✓ Realizar y mantener los registros actualizados de la ejecución presupuestaria de Ingresos y Egresos en el Sistema de Información Financiera Integrada (SIAFI).

- ✓ Cumplir con los requerimientos establecidos en la normativa vigente con respecto al registro de la evaluación de las metas físicas y financieras de los programas ejecutados por la institución.

- ✓ Garantizar mecanismos financieros permanentes para el funcionamiento del CENATRAH.

- ✓ Fortalecer el seguimiento y registro oportuno de las metas físicas en SIAFI GES, a fin de garantizar la adecuada correlación entre los recursos ejecutados y los productos institucionales generados.

V. ANEXOS

1. Clasificación de los Recursos por Rubro.
2. Clasificación del Objeto Específico del Gasto y Tipos de Fondos.
    - 2.1 Objetiva Clasificación del Gasto por Objeto, Tesoro Nacional.
    - 2.2 Objetiva Clasificación del Gasto por Objeto, Recursos Propios.
3. Ejecución por Programa y Grupo de Gasto.
4. Modificaciones Presupuestarias.

ANEXO No. 1
SECRETARÍA DE FINANZAS
ADMINISTRACIÓN PÚBLICA DESCENTRALIZADA
INSTITUCIÓN: 507 INSTITUTO HONDUREÑO PARA LA PREVENCIÓN DEL ALCOHOLISMO, DROGADICCIÓN Y FARMACODEPENDENCIA (IHADFA)
CLASIFICACIÓN DE LOS INGRESOS POR RUBROS
TERCER TRIMESTRE 2026
FONDOS TOTALES
(Cifras en Lempiras)

Rubro	Descripción	Aprobado	Vigente	Recaudado III Trimestre	Recaudado Acumulado	Variación Trimestral		Variación Acumulada	
						Vig - Recaudado	% de Ejecución	Vig- Rec Acumulado	% de Ejecución
10000	**INGRESOS CORRIENTES**	**170,785,295**	**170,785,295**	**130,344,846**	**130,344,846**	**40,440,449**	**76.3**	**40,440,449**	**76.3**
15000	**VENTAS DE BIENES Y SERVICIOS DEL GOBIERNO GENERAL**	**1,563,500**	**1,563,500**	**1,563,500**	**1,563,500**	**0**	100.0	**0**	**100.0**
15200	VENTA DE SERVICIOS	1,563,500	1,563,500	1,563,500	1,563,500	0	100.0	0	100.0
15299	Venta de Servicios Varios	1,563,500	1,563,500	1,563,500	1,563,500	0	100.0	0	100.0
18000	**TRANSFERENCIAS Y DONACIONES CORRIENTES A INSTITUCIONES DEL SECTOR PÚBLICO**	**169,221,795**	**169,221,795**	**128,781,346**	**128,781,346**	**40,440,449**	**76.1**	**40,440,449**	**76.1**
18100	TRANSFERENCIAS Y DONACIONES CORRIENTES DEL GOBIERNO GENERAL	168,616,795	168,616,795	128,291,346	128,291,346	40,325,449	76.1	40,325,449	76.1
18101	Transferencias Corrientes de la Administración Central	167,557,795	167,557,795	127,543,346	127,543,346	40,014,449	76.1	40,014,449	76.1
18102	Transferencias Corrientes de Instituciones Descentralizadas	728,000	728,000	678,000	678,000	50,000	93.1	50,000	93.1
18103	Transferencias Corrientes de Instituciones de Seguridad Social	160,000	160,000	50,000	50,000	110,000	31.3	110,000	31.3
18104	Transferencias Corrientes de Universidades	171,000	171,000	20,000	20,000	151,000	11.7	151,000	11.7
18400	TRANSFERENCIAS Y DONACIONES DE EMPRESAS	345,000	345,000	290,000	290,000	55,000	84.1	55,000	84.1
18402	Transferencias Corrientes de Empresas Públicas	345,000	345,000	290,000	290,000	55,000	84.1	55,000	84.1
18500	TRANSFERENCIAS Y DONACIONES DE LAS INSTITUCIONES PUBLICAS FINANCIERAS	260,000	260,000	200,000	200,000	60,000	76.9	60,000	76.9
18501	Transferencias Corrientes de las Instituciones Públicas Financieras	260,000	260,000	200,000	200,000	60,000	76.9	60,000	76.9
20000	**INGRESOS DE CAPITAL**	**2,500,000**	**2,500,000**	**0**	**0**	**2,500,000**	**0.0**	**2,500,000**	**0.0**
22000	**TRANSFERENCIAS Y DONACIONES DE CAPITAL**	**2,500,000**	**2,500,000**	**0**	**0**	**2,500,000**	**0.0**	**2,500,000**	**0.0**
22100	TRANSFERENCIAS DE CAPITAL DEL GOBIERNO GENERAL	2,500,000	2,500,000	0	0	2,500,000	0.0	2,500,000	0.0
22101	Transferencias de Capital de la Administración Central	2,500,000	2,500,000	0	0	2,500,000	0.0	2,500,000	0.0
	TOTAL	**173,285,295**	**173,285,295**	**130,344,846**	**130,344,846**	**42,940,449**	**75.2**	**42,940,449**	**75.2**

ANEXO No. 1
SECRETARÍA DE FINANZAS
ADMINISTRACIÓN PÚBLICA DESCENTRALIZADA
INSTITUCIÓN: 507 INSTITUTO HONDUREÑO PARA LA PREVENCIÓN DEL ALCOHOLISMO, DROGADICCIÓN Y FARMACODEPENDENCIA (IHADFA)
CLASIFICACIÓN DE LOS INGRESOS POR RUBROS
TERCER TRIMESTRE 2026
TESORO NACIONAL
(Cifras en Lempiras)

Rubro	Descripción	Aprobado	Vigente	Recaudado III Trimestre	Recaudado Acumulado	Variación Trimestral		Variación Acumulada	
						Vig - Recaudado	% de Ejecución	Vig- Rec Acumulado	% de Ejecución
18000	**TRANSFERENCIAS Y DONACIONES CORRIENTES A INSTITUCIONES DEL SECTOR PÚBLICO**	**167,557,795**	**167,557,795**	**127,543,346**	**127,543,346**	**40,014,449**	**76.1**	**40,014,449**	**76.1**
18100	TRANSFERENCIAS Y DONACIONES CORRIENTES DEL GOBIERNO GENERAL	167,557,795	167,557,795	127,543,346	127,543,346	40,014,449	76.1	40,014,449	76.1
18101	Transferencias Corrientes de la Administración Central	167,557,795	167,557,795	127,543,346	127,543,346	40,014,449	76.1	40,014,449	76.1
22000	**TRANSFERENCIAS Y DONACIONES DE CAPITAL**	**2,500,000**	**2,500,000**	**0**	**0**	**2,500,000**	**0.0**	**2,500,000**	**0.0**
22100	TRANSFERENCIAS DE CAPITAL DEL GOBIERNO GENERAL	2,500,000	2,500,000	0	0	2,500,000	0.0	2,500,000	0.0
22101	Transferencias de Capital de la Administración Central	2,500,000	2,500,000	0	0	2,500,000	0.0	2,500,000	0.0
	TOTAL	**170,057,795**	**170,057,795**	**127,543,346**	**127,543,346**	**42,514,449**	**75.0**	**42,514,449**	**75.0**

RECURSOS PROPIOS
(Cifras en Lempiras)

Rubro	Descripción	Aprobado	Vigente	Recaudado III Trimestre	Recaudado Acumulado	Variación Trimestral		Variación Acumulada	
						Vig - Recaudado	% de Ejecución	Vig- Rec Acumulado	% de Ejecución
15000	**VENTAS DE BIENES Y SERVICIOS DEL GOBIERNO GENERAL**	**1,563,500**	**1,563,500**	**1,563,500**	**1,563,500**	**0**	**100.0**	**0**	**100.0**
15200	VENTA DE SERVICIOS	1,563,500	1,563,500	1,563,500	1,563,500	0	100.0	0	100.0
15299	Venta de Servicios Varios	1,563,500	1,563,500	1,563,500	1,563,500	0	100.0	0	100.0
18000	**TRANSFERENCIAS Y DONACIONES CORRIENTES A INSTITUCIONES DEL SECTOR PÚBLICO**	**1,664,000**	**1,664,000**	**1,238,000**	**1,238,000**	**426,000**	**74.4**	**426,000**	**74.4**
18100	TRANSFERENCIAS Y DONACIONES CORRIENTES DEL GOBIERNO GENERAL	1,059,000	1,059,000	748,000	748,000	311,000	70.6	311,000	70.6
18102	Transferencias Corrientes de Instituciones Descentralizadas	728,000	728,000	678,000	678,000	50,000	93.1	50,000	93.1
18103	Transferencias Corrientes de Instituciones de Seguridad Social	160,000	160,000	50,000	50,000	110,000	31.3	110,000	31.3
18104	Transferencias Corrientes de Universidades	171,000	171,000	20,000	20,000	151,000	11.7	151,000	11.7
18400	TRANSFERENCIAS Y DONACIONES DE EMPRESAS	345,000	345,000	290,000	290,000	55,000	84.1	55,000	84.1
18402	Transferencias Corrientes de Empresas Públicas	345,000	345,000	290,000	290,000	55,000	84.1	55,000	84.1
18500	TRANSFERENCIAS Y DONACIONES DE LAS INSTITUCIONES PUBLICAS FINANCIERAS	260,000	260,000	200,000	200,000	60,000	76.9	60,000	76.9
18501	Transferencias Corrientes de las Instituciones Públicas Financieras	260,000	260,000	200,000	200,000	60,000	76.9	60,000	76.9
	TOTAL	**3,227,500**	**3,227,500**	**2,801,500**	**2,801,500**	**426,000**	**86.8**	**426,000**	**86.8**

ANEXO No. 2
SECRETARÍA DE FINANZAS
ADMINISTRACIÓN PÚBLICA DESCENTRALIZADA
INSTITUCIÓN: 507 INSTITUTO HONDUREÑO PARA LA PREVENCIÓN DEL ALCOHOLISMO, DROGADICCIÓN Y FARMACODEPENDENCIA (IHADFA)
CLASIFICACIÓN DEL GASTO SEGÚN OBJETO
TERCER TRIMESTRE 2026
FONDOS TOTALES
(Cifras en Lempiras)

Código	Descripción	Aprobado	Vigente	Ejecutado III Trimestre	Ejecutado Acumulado	Variación Trimestral		Variación Acumulada	
						Vig - Ejecutado	% de Ejecución	Vig- Ejec Acumulado	% de Ejecución
10000	**SERVICIOS PERSONALES**	**72,337,795**	**79,550,204**	**10,028,879**	**39,031,586**	**69,521,325**	**12.6**	**40,518,618**	**49.1**
11100	Sueldos Básicos	48,885,466	48,885,466	6,484,468	27,356,442	42,400,998	13.3	21,529,024	56.0
11400	Adicionales	284,001	284,001	0	0	284,001	0.0	284,001	0.0
11510	Decimotercer Mes	4,598,031	4,598,031	0	529,783	4,598,031	0.0	4,068,248	11.5
11520	Decimocuarto Mes	4,598,032	4,598,032	6,986	1,960,850	4,591,046	0.2	2,637,182	42.6
11600	Complementos	2,243,289	2,243,289	389,055	575,624	1,854,234	17.3	1,667,665	25.7
11710	Contribuciones al Instituto Nacional de Jubilaciones y Pensiones de los Empleados y Funcionarios del Poder Ejecutivo	9,182,037	9,182,037	926,578	4,676,952	8,255,459	10.1	4,505,085	50.9
11750	Contribuciones para Seguro Social	1,717,374	1,717,374	315,748	795,534	1,401,626	18.4	921,840	46.3
11760	Contribuciones al Instituto Nacional de Formación Profesional	752,537	752,537	88,095	220,061	664,442	11.7	532,476	29.2
12100	Sueldos Básicos	0	3,543,320	0	0	3,543,320	0.0	3,543,320	0.0
12410	Decimotercer Mes	0	295,277	0	0	295,277	0.0	295,277	0.0
12420	Decimocuarto Mes	0	295,277	0	0	295,277	0.0	295,277	0.0
12550	Contribuciones para Seguro Social	0	129,446	0	0	129,446	0.0	129,446	0.0
12560	Contribuciones al Instituto Nacional de Formación Profesional	0	35,433	0	0	35,433	0.0	35,433	0.0
14100	Horas Extraordinarias	77,028	77,028	27,826	27,826	49,202	36.1	49,202	36.1
16200	Compensaciones	0	2,913,656	1,790,123	2,888,514	1,123,534	61.4	25,142	99.1
20000	**SERVICIOS NO PERSONALES**	**21,214,800**	**19,493,800**	**2,931,448**	**4,702,957**	**16,562,352**	**15.0**	**14,790,843**	**24.1**
21110	Suministro de Energía Eléctrica	1,039,016	1,039,016	171,022	211,514	867,994	16.5	827,502	20.4
21200	Agua	610,500	610,500	135,682	180,324	474,818	22.2	430,176	29.5
21420	Telefonía Fija	133,960	133,960	8,583	22,816	125,377	6.4	111,144	17.0
22100	Alquiler de Edificios, Viviendas y Locales	360,000	360,000	360,000	360,000	0	100.0	0	100.0
23100	Mantenimiento y Reparación de Edificios y Locales	5,900,000	5,100,000	4,150	284,147	5,095,850	0.1	4,815,853	5.6
23200	Mantenimiento y Reparación de Equipos y Medios de Transporte	4,056,271	1,935,271	371,358	589,685	1,563,913	19.2	1,345,586	30.5
23350	Mantenimiento y Reparación de Equipo para Computación	150,000	150,000	0	0	150,000	0.0	150,000	0.0
23360	Mantenimiento y Reparación de Equipo de Oficina y Muebles	0	150,000	0	0	150,000	0.0	150,000	0.0
23500	Limpieza, Aseo y Fumigación	600,000	600,000	302,704	302,860	297,296	50.5	297,140	50.5
23600	Mantenimiento de Sistemas Informáticos	400,000	200,000	0	12,727	200,000	0.0	187,273	6.4
24500	Servicios de Capacitación	750,000	750,000	0	0	750,000	0.0	750,000	0.0
24600	Servicios de Informática y Sistemas Computarizados	158,415	158,415	0	41,515	158,415	0.0	116,900	26.2
25300	Servicio de Imprenta, Publicaciones y Reproducciones	750,000	1,000,000	492,065	853,970	507,935	49.2	146,030	85.4
25400	Primas y Gastos de Seguro	500,000	500,000	300,000	300,000	200,000	60.0	200,000	60.0
25600	Publicidad y Propaganda	1,295,790	1,295,790	0	586,500	1,295,790	0.0	709,290	45.3
25700	Servicio de Internet	110,000	110,000	0	0	110,000	0.0	110,000	0.0
26110	Pasajes Nacionales	338,614	338,614	25,907	31,707	312,707	7.7	306,907	9.4
26210	Viáticos Nacionales	2,494,459	2,494,459	714,558	871,339	1,779,901	28.6	1,623,120	34.9

ANEXO No. 2
SECRETARÍA DE FINANZAS
ADMINISTRACIÓN PÚBLICA DESCENTRALIZADA
INSTITUCIÓN: 507 INSTITUTO HONDUREÑO PARA LA PREVENCIÓN DEL ALCOHOLISMO, DROGADICCIÓN Y FARMACODEPENDENCIA (IHADFA)
CLASIFICACIÓN DEL GASTO SEGÚN OBJETO
TERCER TRIMESTRE 2026
FONDOS TOTALES
(Cifras en Lempiras)

Código	Descripción	Aprobado	Vigente	Ejecutado III Trimestre	Ejecutado Acumulado	Variación Trimestral		Variación Acumulada	
						Vig - Ejecutado	% de Ejecución	Vig- Ejec Acumulado	% de Ejecución
27210	Tasas	0	1,000,000	0	0	1,000,000	0.0	1,000,000	0.0
29100	Ceremonial y Protocolo	1,112,775	1,112,775	45,421	53,854	1,067,355	4.1	1,058,922	4.8
29400	Actuaciones Artísticas	455,000	455,000	0	0	455,000	0.0	455,000	0.0
30000	**MATERIALES Y SUMINISTROS**	**77,228,000**	**71,736,591**	**820,790**	**1,904,261**	**70,915,801**	**1.1**	**69,832,330**	**2.7**
31110	Productos Alimenticios y Bebidas	66,907,410	57,150,001	608,053	815,876	56,541,948	1.1	56,334,125	1.4
31300	Productos Pecuarios	0	20,000	0	0	20,000	0.0	20,000	0.0
32200	Confecciones Textiles	3,700,000	3,600,000	0	0	3,600,000	0.0	3,600,000	0.0
32310	Prendas de Vestir	52,183	302,183	0	33,488	302,183	0.0	268,695	11.1
33100	Productos De Papel y Cartón	104,817	474,817	27,572	112,307	447,245	5.8	362,510	23.7
33300	Productos de Artes Gráficas	0	250,000	0	0	250,000	0.0	250,000	0.0
33600	Textos de Enseñanza	15,951	115,951	0	0	115,951	0.0	115,951	0.0
34300	Artículos de Caucho	0	2,000	0	0	2,000	0.0	2,000	0.0
34400	Llantas y Cámaras de Aire	0	34,000	0	0	34,000	0.0	34,000	0.0
35210	Productos Farmacéuticos y Medicinales Varios	1,235,049	1,824,299	0	594,625	1,824,299	0.0	1,229,674	32.6
35620	Diesel	412,590	462,590	174,852	337,653	287,738	37.8	124,938	73.0
35640	Gas LPG	0	78,750	9,462	9,462	69,288	12.0	69,288	12.0
35800	Productos de Material Plástico	0	22,000	0	0	22,000	0.0	22,000	0.0
36930	Elementos de Ferretería	0	125,000	0	0	125,000	0.0	125,000	0.0
39100	Elementos de Limpieza y Aseo Personal	3,600,000	3,600,000	0	0	3,600,000	0.0	3,600,000	0.0
39200	Utiles de Escritorio, Oficina y Enseñanza	0	325,000	0	0	325,000	0.0	325,000	0.0
39300	Utiles y Materiales Eléctricos	0	200,000	0	0	200,000	0.0	200,000	0.0
39400	Utensilios de Cocina y Comedor	0	300,000	0	0	300,000	0.0	300,000	0.0
39510	Instrumental Médico Quirúrgico Menor	1,200,000	1,200,000	0	0	1,200,000	0.0	1,200,000	0.0
39600	Repuestos y Accesorios	0	1,250,000	0	0	1,250,000	0.0	1,250,000	0.0
39800	Utiles Deportivos, Recreativos y de Rescate	0	400,000	850	850	399,150	0.2	399,150	0.2
40000	**BIENES CAPITALIZABLES**	**2,500,000**	**2,500,000**	**59,998**	**59,998**	**2,440,002**	**2.4**	**2,440,002**	**2.4**
42120	Equipos Varios de Oficina	800,000	800,000	55,948	55,948	744,052	7.0	744,052	7.0
42340	Equipo de Elevación y Tracción	1,700,000	1,700,000	4,050	4,050	1,695,950	0.2	1,695,950	0.2
50000	**TRANSFERENCIAS Y DONACIONES**	**4,700**	**4,700**	**0**	**0**	**4,700**	**0.0**	**4,700**	**0.0**
51220	Ayuda Social a Personas	4,700	4,700	0	0	4,700	0.0	4,700	0.0
	Total	**173,285,295**	**173,285,295**	**13,841,115**	**45,698,801**	**159,444,180**	**8.0**	**127,586,494**	**26.4**

ANEXO No. 2.1
SECRETARÍA DE FINANZAS
ADMINISTRACIÓN PÚBLICA DESCENTRALIZADA
INSTITUCIÓN: 507 INSTITUTO HONDUREÑO PARA LA PREVENCIÓN DEL ALCOHOLISMO, DROGADICCIÓN Y FARMACODEPENDENCIA (IHADFA)
CLASIFICACIÓN DEL GASTO SEGÚN OBJETO
TERCER TRIMESTRE 2026
TESORO NACIONAL
(Cifras en Lempiras)

Código	Descripción	Aprobado	Vigente	Ejecutado III Trimestre	Ejecutado Acumulado	Variación Trimestral		Variación Acumulada	
						Vig - Ejecutado	% de Ejecución	Vig- Ejec Acumulado	% de Ejecución
10000	**SERVICIOS PERSONALES**	**72,337,795**	**79,550,204**	**10,028,879**	**39,031,586**	**69,521,325**	**12.6**	**40,518,618**	**49.1**
11100	Sueldos Básicos	48,885,466	48,885,466	6,484,468	27,356,442	42,400,998	13.3	21,529,024	56.0
11400	Adicionales	284,001	284,001	0	0	284,001	0.0	284,001	0.0
11510	Decimotercer Mes	4,598,031	4,598,031	0	529,783	4,598,031	0.0	4,068,248	11.5
11520	Decimocuarto Mes	4,598,032	4,598,032	6,986	1,960,850	4,591,046	0.2	2,637,182	42.6
11600	Complementos	2,243,289	2,243,289	389,055	575,624	1,854,234	17.3	1,667,665	25.7
11710	Contribuciones al Instituto Nacional de Jubilaciones y Pensiones de los Empleados y Funcionarios del Poder Ejecutivo	9,182,037	9,182,037	926,578	4,676,952	8,255,459	10.1	4,505,085	50.9
11750	Contribuciones para Seguro Social	1,717,374	1,717,374	315,748	795,534	1,401,626	18.4	921,840	46.3
11760	Contribuciones al Instituto Nacional de Formación Profesional	752,537	752,537	88,095	220,061	664,442	11.7	532,476	29.2
12100	Sueldos Básicos	0	3,543,320	0	0	3,543,320	0.0	3,543,320	0.0
12410	Decimotercer Mes	0	295,277	0	0	295,277	0.0	295,277	0.0
12420	Decimocuarto Mes	0	295,277	0	0	295,277	0.0	295,277	0.0
12550	Contribuciones para Seguro Social	0	129,446	0	0	129,446	0.0	129,446	0.0
12560	Contribuciones al Instituto Nacional de Formación Profesional	0	35,433	0	0	35,433	0.0	35,433	0.0
14100	Horas Extraordinarias	77,028	77,028	27,826	27,826	49,202	36.1	49,202	36.1
16200	Compensaciones	0	2,913,656	1,790,123	2,888,514	1,123,534	61.4	25,142	99.1
20000	**SERVICIOS NO PERSONALES**	**19,200,000**	**17,479,000**	**2,581,352**	**4,271,948**	**14,897,648**	**14.8**	**13,207,052**	**24.4**
21110	Suministro de Energía Eléctrica	800,000	800,000	171,022	196,128	628,978	21.4	603,872	24.5
21200	Agua	560,000	560,000	135,682	157,161	424,318	24.2	402,839	28.1
21420	Telefonía Fija	50,000	50,000	8,583	13,505	41,417	17.2	36,495	27.0
22100	Alquiler de Edificios, Viviendas y Locales	180,000	180,000	180,000	180,000	0	100.0	0	100.0
23100	Mantenimiento y Reparación de Edificios y Locales	5,900,000	5,100,000	4,150	284,147	5,095,850	0.1	4,815,853	5.6
23200	Mantenimiento y Reparación de Equipos y Medios de Transporte	4,000,000	1,879,000	362,262	566,397	1,516,738	19.3	1,312,603	30.1
23350	Mantenimiento y Reparación de Equipo para Computación	150,000	150,000	0	0	150,000	0.0	150,000	0.0
23360	Mantenimiento y Reparación de Equipo de Oficina y Muebles	0	150,000	0	0	150,000	0.0	150,000	0.0
23500	Limpieza, Aseo y Fumigación	600,000	600,000	302,704	302,860	297,296	50.5	297,140	50.5
23600	Mantenimiento de Sistemas Informáticos	400,000	200,000	0	12,727	200,000	0.0	187,273	6.4
24500	Servicios de Capacitación	300,000	300,000	0	0	300,000	0.0	300,000	0.0
24600	Servicios de Informática y Sistemas Computarizados	100,000	100,000	0	41,515	100,000	0.0	58,485	41.5
25300	Servicio de Imprenta, Publicaciones y Reproducciones	550,000	800,000	331,065	674,110	468,935	41.4	125,890	84.3
25400	Primas y Gastos de Seguro	500,000	500,000	300,000	300,000	200,000	60.0	200,000	60.0
25600	Publicidad y Propaganda	1,089,404	1,089,404	0	586,500	1,089,404	0.0	502,904	53.8
25700	Servicio de Internet	110,000	110,000	0	0	110,000	0.0	110,000	0.0
261110	Pasajes Nacionales	200,000	200,000	25,907	31,707	174,093	13.0	168,293	15.9
26210	Viáticos Nacionales	2,305,596	2,305,596	714,558	871,339	1,591,038	31.0	1,434,257	37.8

ANEXO No. 2.1
SECRETARÍA DE FINANZAS
ADMINISTRACIÓN PÚBLICA DESCENTRALIZADA
INSTITUCIÓN: 507 INSTITUTO HONDUREÑO PARA LA PREVENCIÓN DEL ALCOHOLISMO, DROGADICCIÓN Y FARMACODEPENDENCIA (IHADFA)
CLASIFICACIÓN DEL GASTO SEGÚN OBJETO
TERCER TRIMESTRE 2026
TESORO NACIONAL
(Cifras en Lempiras)

Código	Descripción	Aprobado	Vigente	Ejecutado III Trimestre	Ejecutado Acumulado	Variación Trimestral		Variación Acumulada	
						Vig - Ejecutado	% de Ejecución	Vig- Ejec Acumulado	% de Ejecución
27210	Tasas	0	1,000,000	0	0	1,000,000	0.0	1,000,000	0.0
29100	Ceremonial y Protocolo	950,000	950,000	45,421	53,854	904,580	4.8	896,147	5.7
29400	Actuaciones Artísticas	455,000	455,000	0	0	455,000	0.0	455,000	0.0
30000	**MATERIALES Y SUMINISTROS**	**76,020,000**	**70,528,591**	**726,811**	**1,721,977**	**69,801,780**	**1.0**	**68,806,614**	**2.4**
31110	Productos Alimenticios Y Bebidas	66,657,410	56,900,001	608,053	815,876	56,291,948	1.1	56,084,125	1.4
31300	Productos Pecuarios	0	20,000	0	0	20,000	0.0	20,000	0.0
32200	Confecciones Textiles	3,700,000	3,600,000	0	0	3,600,000	0.0	3,600,000	0.0
32310	Prendas de Vestir	0	250,000	0	0	250,000	0.0	250,000	0.0
33100	Productos De Papel Y CartóN	50,000	420,000	27,572	57,490	392,428	6.6	362,510	13.7
33300	Productos de Artes Gráficas	0	250,000	0	0	250,000	0.0	250,000	0.0
33600	Textos de Enseñanza	0	100,000	0	0	100,000	0.0	100,000	0.0
34300	Artículos de Caucho	0	2,000	0	0	2,000	0.0	2,000	0.0
34400	Llantas y Cámaras de Aire	0	34,000	0	0	34,000	0.0	34,000	0.0
35210	Productos Farmacéuticos y Medicinales Varios	600,000	1,189,250	0	594,625	1,189,250	0.0	594,625	50.0
35620	Diesel	212,590	262,590	80,874	243,674	181,717	30.8	18,916	92.8
35640	Gas LPG	0	78,750	9,462	9,462	69,288	12.0	69,288	12.0
35800	Productos de Material Plástico	0	22,000	0	0	22,000	0.0	22,000	0.0
36930	Elementos de Ferretería	0	125,000	0	0	125,000	0.0	125,000	0.0
39100	Elementos de Limpieza y Aseo Personal	3,600,000	3,600,000	0	0	3,600,000	0.0	3,600,000	0.0
39200	Utiles de Escritorio, Oficina y Enseñanza	0	325,000	0	0	325,000	0.0	325,000	0.0
39300	Utiles y Materiales Eléctricos	0	200,000	0	0	200,000	0.0	200,000	0.0
39400	Utensilios de Cocina y Comedor	0	300,000	0	0	300,000	0.0	300,000	0.0
39510	Instrumental Médico Quirúrgico Menor	1,200,000	1,200,000	0	0	1,200,000	0.0	1,200,000	0.0
39600	Repuestos y Accesorios	0	1,250,000	0	0	1,250,000	0.0	1,250,000	0.0
39800	Utiles Deportivos, Recreativos y de Rescate	0	400,000	850	850	399,150	0.2	399,150	0.2
40000	**BIENES CAPITALIZABLES**	**2,500,000**	**2,500,000**	**59,998**	**59,998**	**2,440,002**	**2.4**	**2,440,002**	**2.4**
42120	Equipos Varios de Oficina	800,000	800,000	55,948	55,948	744,052	7.0	744,052	7.0
42340	Equipo de Elevación y Tracción	1,700,000	1,700,000	4,050	4,050	1,695,950	0.2	1,695,950	0.2
	Total	**170,057,795**	**170,057,795**	**13,397,040**	**45,085,509**	**156,660,755**	**7.9**	**124,972,286**	**26.5**

ANEXO No. 2.2
SECRETARÍA DE FINANZAS
ADMINISTRACIÓN PÚBLICA DESCENTRALIZADA
INSTITUCIÓN: 507 INSTITUTO HONDUREÑO PARA LA PREVENCIÓN DEL ALCOHOLISMO, DROGADICCIÓN Y FARMACODEPENDENCIA (IHADFA)
CLASIFICACIÓN DEL GASTO SEGÚN OBJETO
TERCER TRIMESTRE 2026
RECURSOS PROPIOS
(Cifras en Lempiras)

Código	Descripción	Aprobado	Vigente	Ejecutado III Trimestre	Ejecutado Acumulado	Variación Trimestral		Variación Acumulada	
						Vig - Ejecutado	% de Ejecución	Vig- Ejec Acumulado	% de Ejecución
20000	**SERVICIOS NO PERSONALES**	**2,014,800**	**2,014,800**	**350,096**	**431,008**	**1,664,704**	**17.4**	**1,583,792**	**21.4**
21110	Suministro de Energía Eléctrica	239,016	239,016	0	15,387	239,016	0.0	223,629	6.4
21200	Agua	50,500	50,500	0	23,163	50,500	0.0	27,337	45.9
21420	Telefonía fija	83,960	83,960	0	9,311	83,960	0.0	74,649	11.1
22100	Alquiler de Edificios, Viviendas y Locales	180,000	180,000	180,000	180,000	0	100.0	0	100.0
23200	Mantenimiento y Reparación de Equipos y Medios de Transporte	56,271	56,271	9,096	23,288	47,175	16.2	32,983	41.4
24500	Servicios de Capacitación	450,000	450,000	0	0	450,000	0.0	450,000	0.0
24600	Servicios de Informática y Sistemas Computarizados	58,415	58,415	0	0	58,415	0.0	58,415	0.0
25300	Servicio de Imprenta, Publicaciones y Reproducciones	200,000	200,000	161,000	179,860	39,000	80.5	20,140	89.9
25600	Publicidad y Propaganda	206,386	206,386	0	0	206,386	0.0	206,386	0.0
26110	Pasajes Nacionales	138,614	138,614	0	0	138,614	0.0	138,614	0.0
26210	Viáticos Nacionales	188,863	188,863	0	0	188,863	0.0	188,863	0.0
29100	Ceremonial y Protocolo	162,775	162,775	0	0	162,775	0.0	162,775	0.0
30000	**MATERIALES Y SUMINISTROS**	**1,208,000**	**1,208,000**	**93,979**	**182,284**	**1,114,021**	**7.8**	**1,025,716**	**15.1**
31110	Productos Alimenticios y Bebidas	250,000	250,000	0	0	250,000	0.0	250,000	0.0
32310	Prenas de Vestir	52,183	52,183	0	33,488	52,183	0.0	18,695	64.2
33100	Productos de Papel y Cartón	54,817	54,817	0	54,817	54,817	0.0	0	100.0
33600	Textos de Enseñanza	15,951	15,951	0	0	15,951	0.0	15,951	0.0
35210	Productos Farmacéuticos y Medicinales Varios	635,049	635,049	0	0	635,049	0.0	635,049	0.0
35620	Diesel	200,000	200,000	93,979	93,979	106,021	47.0	106,021	47.0
50000	**TRANSFERENCIAS Y DONACIONES**	**4,700**	**4,700**	**0**	**0**	**4,700**	**0.0**	**4,700**	**0.0**
51220	Ayuda Social a Personas	4,700	4,700	0	0	4,700	0.0	4,700	0.0
	Total	**3,227,500**	**3,227,500**	**444,075**	**613,292**	**2,783,425**	**13.8**	**2,614,208**	**19.0**

ANEXO No. 3
SECRETARÍA DE FINANZAS
ADMINISTRACIÓN PÚBLICA DESCENTRALIZADA
INSTITUCIÓN: 507 INSTITUTO HONDUREÑO PARA LA PREVENCIÓN DEL ALCOHOLISMO, DROGADICCIÓN Y FARMACODEPENDENCIA (IHADFA)
GASTO POR PROGRAMA Y GRUPO
TERCER TRIMESTRE 2026
(Cifras en Lempiras)

Programa	Grupo de Gasto	Descripción	Aprobado	Vigente	Ejecutado III Trimestre	Ejecutado Acumulado	Variación Trimestral		Variación Acumulada	
							Vig - Ejecutado	% de Ejecución	Vig- Ejec Acumulado	% de Ejecución
01		**ACTIVIDADES CENTRALES**	**39,378,212**	**46,301,965**	**4,520,490**	**12,083,681**	**41,781,475**	**9.8**	**34,218,284**	**26.1**
	10000	SERVICIOS PERSONALES	34,264,440	38,563,193	3,078,112	10,193,464	35,485,081	8.0	28,369,729	26.4
	20000	SERVICIOS NO PERSONALES	4,209,072	5,609,072	1,305,905	1,649,105	4,303,167	23.3	3,959,967	29.4
	30000	MATERIALES Y SUMINISTROS	100,000	1,325,000	80,525	185,165	1,244,475	6.1	1,139,835	14.0
	40000	BIENES CAPITALIZABLES	800,000	800,000	55,948	55,948	744,053	7.0	744,053	7.0
	50000	TRANSFERENCIAS Y DONACIONES	4,700	4,700	0	0	4,700	0.0	4,700	0.0
11		**PREVENCION EDUCATIVA**	**7,370,226**	**7,620,226**	**358,114**	**1,763,206**	**7,262,112**	**4.7**	**5,857,020**	**23.1**
	10000	SERVICIOS PERSONALES	1,368,043	1,368,043	196,200	256,881	1,171,844	14.3	1,111,162	18.8
	20000	SERVICIOS NO PERSONALES	5,800,000	4,800,000	150,301	1,431,305	4,649,699	3.1	3,368,695	29.8
	30000	MATERIALES Y SUMINISTROS	202,183	1,452,183	11,614	75,020	1,440,569	0.8	1,377,163	5.2
12		**TRATAMIENTO Y REHABILITACIÓN**	**118,089,441**	**110,915,688**	**8,484,693**	**30,700,758**	**102,430,995**	**7.6**	**80,214,930**	**27.7**
	10000	SERVICIOS PERSONALES	32,038,567	34,952,223	6,464,760	27,867,338	28,487,463	18.5	7,084,885	79.7
	20000	SERVICIOS NO PERSONALES	9,558,415	7,437,415	1,335,045	1,346,834	6,102,370	18.0	6,090,581	18.1
	30000	MATERIALES Y SUMINISTROS	76,492,459	68,526,050	684,888	1,486,586	67,841,162	1.0	67,039,464	2.2
13		**INSPECTORÍA**	**7,059,224**	**7,059,224**	**427,817**	**1,071,289**	**6,631,407**	**6.1**	**5,987,935**	**15.2**
	10000	SERVICIOS PERSONALES	4,262,145	4,262,145	289,807	713,902	3,972,338	6.8	3,548,243	16.7
	20000	SERVICIOS NO PERSONALES	709,538	709,538	90,198	225,713	619,340	12.7	483,825	31.8
	30000	MATERIALES Y SUMINISTROS	387,541	387,541	43,762	127,623	343,779	11.3	259,918	32.9
	40000	BIENES CAPITALIZABLES	1,700,000	1,700,000	4,050	4,050	1,695,950	0.2	1,695,950	0.2
14		**INVESTIGACIÓN**	**1,388,192**	**1,388,192**	**50,000**	**79,866**	**1,338,192**	**3.6**	**1,308,326**	**5.8**
	10000	SERVICIOS PERSONALES	404,600	404,600	0	0	404,600	0.0	404,600	0.0
	20000	SERVICIOS NO PERSONALES	937,775	937,775	50,000	50,000	887,775	5.3	887,775	5.3
	30000	MATERIALES Y SUMINISTROS	45,817	45,817	0	29,866	45,817	0.0	15,951	65.2
		Total	**173,285,295**	**173,285,295**	**13,841,114**	**45,698,801**	**159,444,181**	**8.0**	**127,586,494**	**26.4**

ANEXO No. 4
SECRETARÍA DE FINANZAS
ADMINISTRACIÓN PÚBLICA DESCENTRALIZADA
INSTITUCIÓN: 507 INSTITUTO HONDUREÑO PARA LA PREVENCIÓN DEL ALCOHOLISMO, DROGADICCIÓN Y FARMACODEPENDENCIA (IHADFA)
MODIFICACIONES PRESUPUESTARIAS
TERCER TRIMESTRE 2026
(Cifras en Lempiras)

Tipo de Modificación	Descripción	Aumentos		Disminuciones		Recursos Propios	Número de Documento FMP - 05
		Nacionales	Total	Nacionales	Total		
491	Traslados entre Objetos del Gasto de la Administración Central y/o Descentralizadas, SS,U, EPF,EPNF	4,298,753	4,298,753	4,298,753	4,298,753	0	6
	Total	**4,298,753**	**4,298,753**	**4,298,753**	**4,298,753**	**0**	