SECRETARÍA
DE FINANZAS

# Informe de Seguimiento y Evaluación de la Ejecución Presupuestaria Física y Financiera al Tercer Trimestre 2026

## 510 Confederación Deportiva Autónoma de Honduras (CONDEPAH)

# SEGUIMIENTO Y EVALUACIÓN DE LA GESTIÓN PRESUPUESTARIA TERCER TRIMESTRE 2026

## 510: CONFEDERACIÓN DEPORTIVA AUTÓNOMA DE HONDURAS (CONDEPAH)

## I. ANTECEDENTES

La Secretaría de Estado en el Despacho de Finanzas realiza el Informe de la Ejecución del Presupuesto de Ingresos y Egresos, con base a los artículos 45 y 46 Capítulo VII "Del Seguimiento y Evaluación de la Ejecución Presupuestaria" del Decreto Legislativo No.83-2004, contentivo de la Ley Orgánica del Presupuesto, Acuerdo No. 1341 de la Secretaría de Finanzas, publicado en el Diario Oficial La Gaceta el 12 de febrero 2009, que aprueba las Normas Técnicas del Subsistema de Presupuesto y Artículo 209 Capítulo VI "Monitoreo, Seguimiento y Evaluación" del Decreto Legislativo No. 62-2026 publicado en el diario oficial La Gaceta el 23 de abril 2026, correspondiente a la Ley Anual del Presupuesto, Ejercicio Fiscal 2026 y sus Disposiciones Generales, Aprobadas por Congreso Nacional.

### a. Autoridad Legislativa

Según Decreto Legislativo No.180-93 de fecha 27 de septiembre de 1993 se crea la Confederación Deportiva Autónoma de Honduras (CONDEPAH).

### b. Misión

Somos el órgano técnico del Estado en materia deportiva federada en todo el país que dirige y colabora en el deporte extraescolar y escolar, promueve la formación para el desarrollo y supervisa y audita el funcionamiento de las federaciones y asociaciones para poner el deporte al servicio del desarrollo armónico de la población y contribuir a la construcción de un mundo mejor y más sano, educando a la juventud a través del deporte practicado sin discriminaciones de ninguna clase, dentro de un espíritu de amistad, solidaridad y juego limpio.

**c. Funciones**

Conforme a lo estipulado en el Decreto de Creación, CONDEPAH tiene como principales funciones las siguientes:

1. Dirigir el deporte extraescolar (federado) en todo el país.
2. Colaborar con el deporte escolar y el no federado para su desarrollo y masificación.
3. Promover la formación y capacitación de recursos humanos para el desarrollo del deporte.
4. Supervisar, controlar y auditar el funcionamiento de las federaciones y asociaciones deportivas en lo técnico-deportivo, para su mejor funcionamiento.
5. Apoyar las actividades organizadas por otras instituciones nacionales e internacionales encaminadas a promover el deporte y la cultura física.

## II. RESUMEN DE LA COMPOSICIÓN DEL PRESUPUESTO VIGENTE

El presente Informe contiene el análisis del Presupuesto de Ingresos y Egresos de la Confederación Deportiva Autónoma de Honduras (CONDEPAH) correspondiente al tercer trimestre de 2026.

CONDEPAH cuenta con un presupuesto de Cuatrocientos Sesenta y Cuatro Millones Doscientos Dieciocho Mil Doscientos Ochenta y Nueve Lempiras Exactos (464,218,289Lempiras) representando el 0.10% del Presupuesto General de Ingresos y Egresos de la República, que asciende a Cuatrocientos Cuarenta y Cuatro Mil Trescientos Treinta y Cinco Millones Ochocientos Diez Mil Novecientos Cuarenta y Siete Lempiras Exactos (444,335,810,947 Lempiras).

La siguiente sección del informe provee un análisis de la composición del presupuesto vigente:

**a. Fuente de Presupuesto Vigente**

El presupuesto vigente de CONDEPAH asciende a 464,218,289 Lempiras, este presupuesto está constituido en un 100.0 %, por fuentes del Tesoro Nacional, como principal fuente de financiamiento.

## b. Presupuesto Vigente Por Grupo

Como se muestra en la gráfica siguiente, el Grupo del Gasto con mayor representatividad en el presupuesto vigente son las Transferencias y Donaciones con un 89.8% (416,858,220 Lempiras), y corresponden a las transferencias que se realizan a las diferentes federaciones deportivas: el grupo de Servicios Personales con 19,428,141 Lempiras, fondos destinados al pago de sueldos, aportes patronales y colaterales del personal permanente, seguido del grupo Servicios No Personales con 12,707,356 Lempiras, recursos asignados para el pago de mantenimiento, reparaciones, limpieza y servicios básicos, el grupo de Bienes Capitalizables con 11,000,000 Lempiras, corresponden a la adquisición de maquinaria, equipo médico e infraestructura de la oficina antidoping, así mismo el grupo de Materiales y Suministros con 4,224,572 Lempiras destinados a la adquisición de materiales deportivos y de limpieza necesarios para el normal funcionamiento de la institución.

A continuación, se muestra la distribución porcentual de los grupos del gasto en el siguiente gráfico:

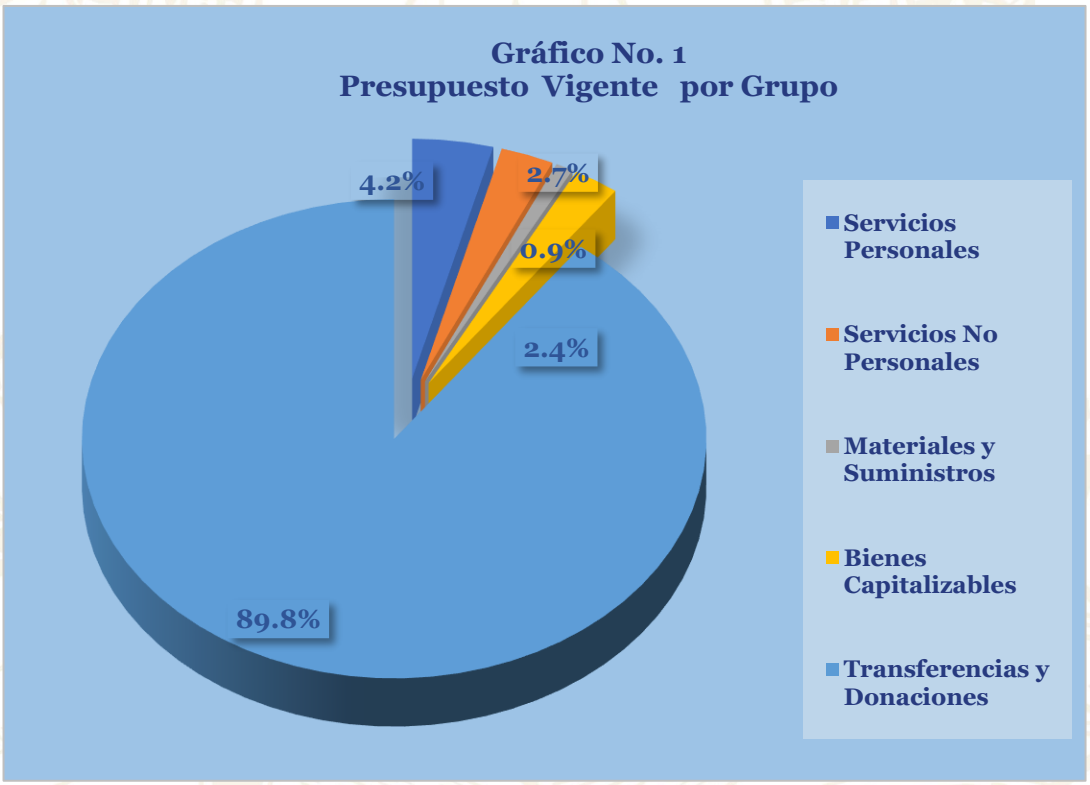

### c. Gasto por Grupo Ejecutado 2024-2025-Vigente 2026

La gráfica siguiente muestra la distribución del gasto por grupo, el presupuesto ejecutado 2026 es mayor en 428,133,849 Lempiras, con relación al ejecutado en el 2025, producto de la ampliación presupuestaria realizada a CONDEPAH, asignación orientada a Transferencias y Donaciones con 392,800,059 Lempiras asignación otorgados principalmente para las 41 confederaciones inscritas en CONDEPAH, Transferencias sin Beneficiarios en apoyo a las confederaciones que requieran recursos adicionales, asimismo se asignaron a Becas y la transferencias al IHADFA, seguido por el grupo del gasto Servicios Personales con un incremento de 13,363,570 Lempiras, Servicios No Personales 11,306,981 Lempiras, Bienes Capitalizables 6,800,210 y Materiales y Suministros 3.863.030 Lempiras.

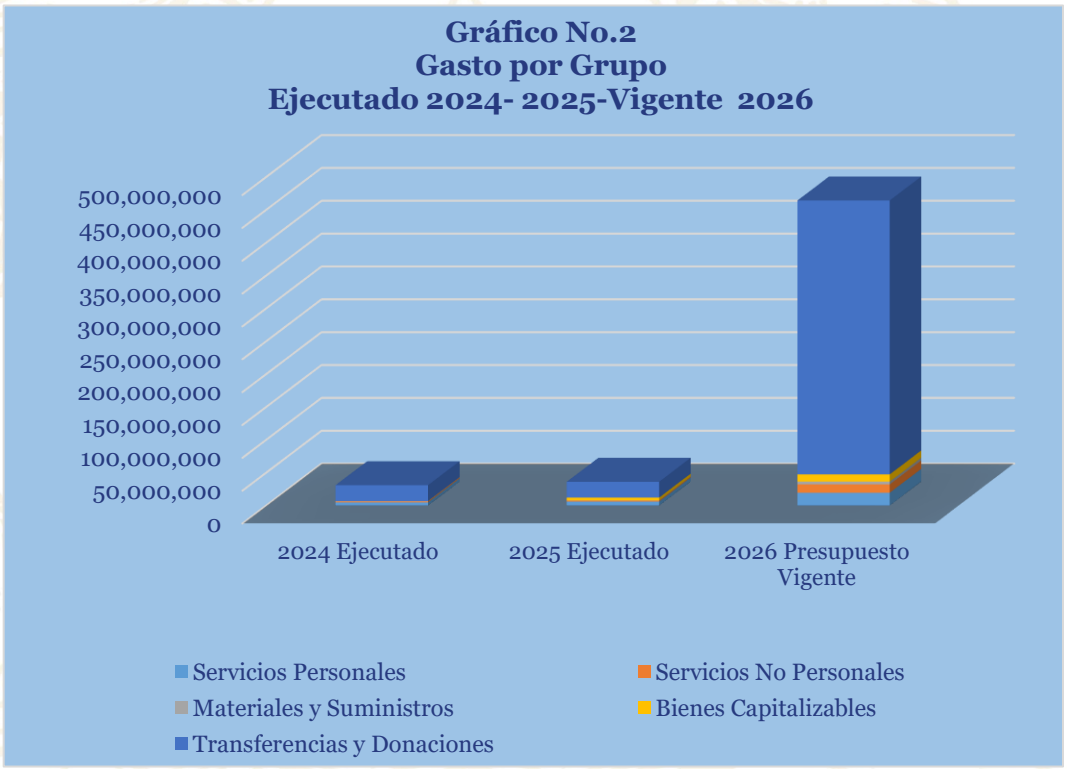

### d. Presupuesto Vigente Por Programa

El presupuesto vigente a nivel de programas se muestra en la siguiente gráfica, donde la mayor asignación se encuentra en el programa 53 Promoción y Desarrollo de la Cultura, Artes y Deportes, con un monto de 464,200,289 Lempiras asignación para la consecución del fin primordial de CONDEPAH, seguido del Programa 99 Transferencias y Donaciones con una asignación de 18,000 Lempiras, recursos orientados en su totalidad al Instituto Hondureño para la Prevención del Alcoholismo, Drogadicción y Farmacodependencia (IHADFA).

La distribución del presupuesto vigente por programas se refleja de la siguiente forma:

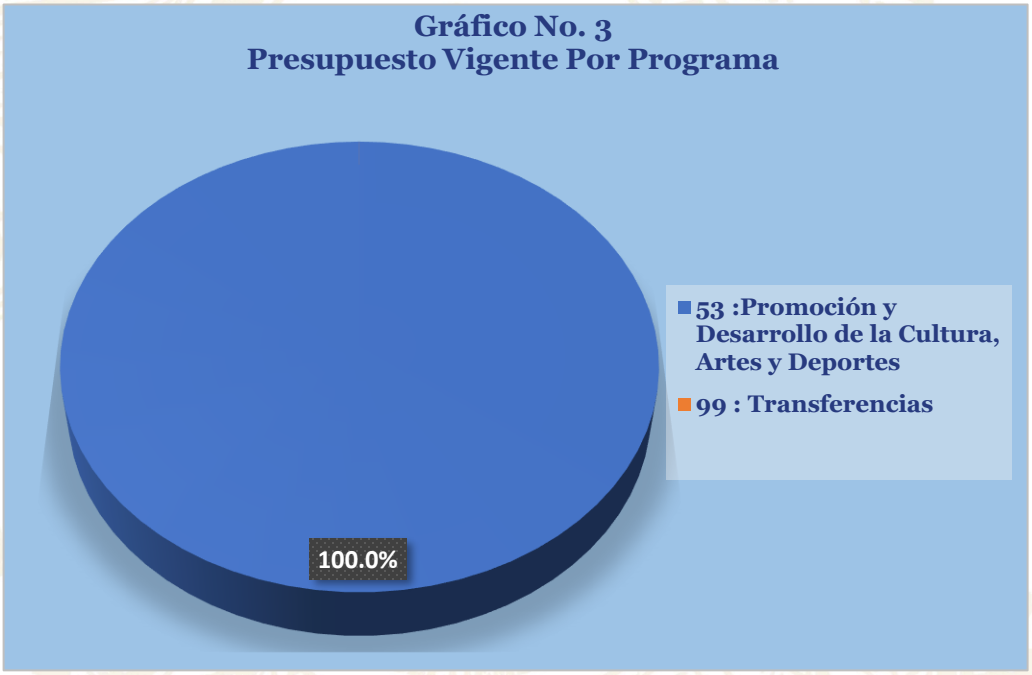


### e. Gasto por Programa Ejecutado 2024-2025-Vigente 2026

La gráfica siguiente muestra el total de gastos por programa durante los últimos tres años. En el presupuesto ejecutado 2025 comparado con la ejecución del 2024 se presentaron incrementos para el programa; 53- Promoción y Desarrollo de la Cultura, Artes y Deportes, con un porcentaje de 16.7%. El presupuesto vigente 2026 en comparación al ejecutado 2025, refleja un incremento de 428,133,849 Lempiras.

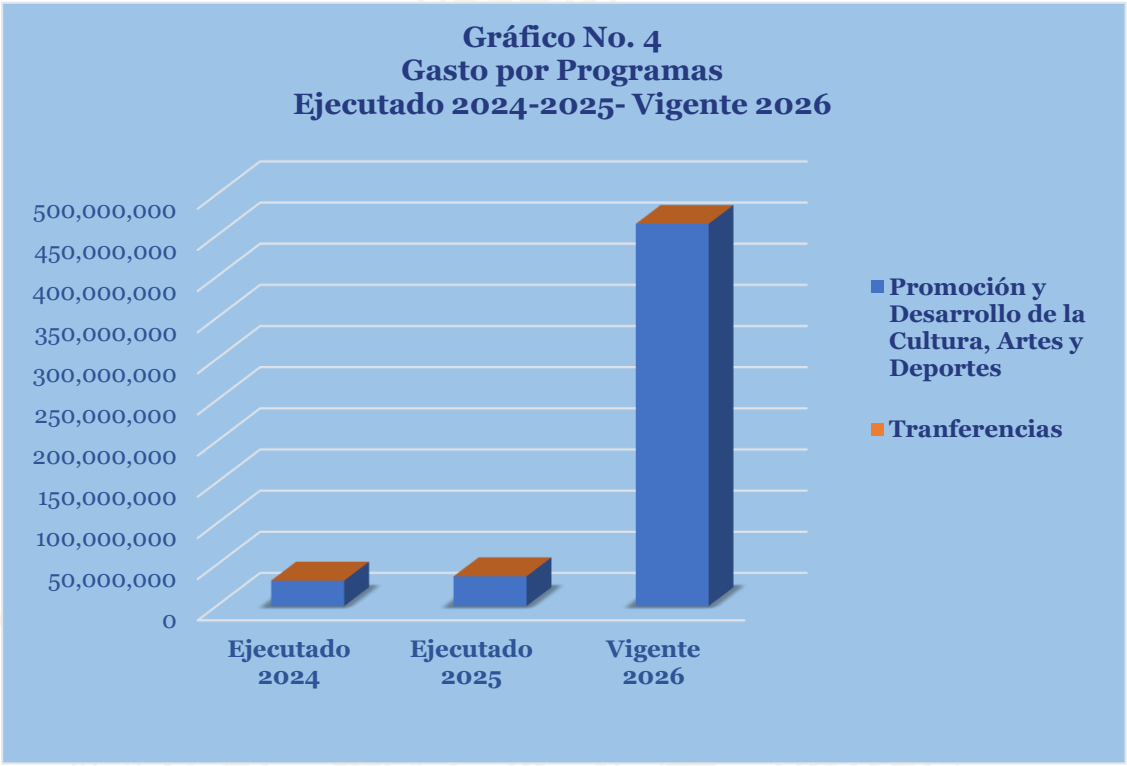


## III. ANÁLISIS DE LA EJECUCIÓN PRESUPUESTARIA

### a. Asuntos Relevantes

### b. Análisis de los Objetivos

CONDEPAH cuenta con un (1) objetivo estratégico, del cual se derivan dos (2) objetivos operativos a continuación:

1. Promover y desarrollar el deporte federado en todo el país por medio de apoyo con solicitudes sobre necesidades de cada disciplina, talleres de aprendizaje, asesorías, visitas, atenciones y demás actividades que sirvan para incrementar volumen de atletas, mejorar resultados y formar gente de bien.

2. Promover y desarrollar el deporte federado en todo el país por medio de la gestión de solicitudes sobre necesidades de cada disciplina, talleres de aprendizaje, asesorías, visitas, atenciones y demás actividades que sirvan para incrementar volumen de atletas, mejorar resultados y formar gente de bien. (Este es un resultado) federado como base del sistema deportivo nacional, elevando el nivel competitivo del atleta hondureño a nivel nacional e internacional.

## c. Análisis de los Ingresos

El presupuesto de ingresos vigente de CONDEPAH asciende a un total de 464,218,289 Lempiras, corresponde el 100.0 % a fondos nacionales provenientes de las Transferencias Corrientes y de Capital de la Administración Central cuyas asignaciones son orientadas al desarrollo de las actividades operativas y administrativas para la consecución de su objetivo institucional. Ver Anexo No.1 Clasificación de Ingresos Por Rubros.

**Cuadro No. 1**
**Ingresos por tipo de Rubro**
(cifras en Lempiras)

| Descripción | Aprobado | Vigente | Recaudación del III Trimestre | Recaudación Acumulada | Disponible | % Trim | % Acum. |
|---|---|---|---|---|---|---|---|
| **INGRESOS CORRIENTES** | **453,218,289** | **453,218,289** | **231,251,621** | **231,251,621** | **221,966,668** | **51.0** | **51.0** |
| Transferencias y Donaciones Corrientes | 453,218,289 | 453,218,289 | 231,251,621 | 231,251,621 | 221,966,668 | 51.0 | 51.0 |
| **RECURSOS DE CAPITAL** | **11,000,000** | **11,000,000** | **0** | **0** | **11,000,000** | **0.0** | **0.0** |
| Transferencias y Donaciones de Capital | 11,000,000 | 11,000,000 | 0 | 0 | 11,000,000 | 0.0 | 0.0 |
| **Totales** | **464,218,289** | **464,218,289** | **231,251,621** | **231251621** | **232,966,668** | **49.8** | **49.8** |

### Observaciones sobre Ejecución Trimestral

Para el tercer trimestre, CONDEPAH registro recaudaciones en concepto de Transferencias y Donaciones Corrientes de la Administración Central por 231,251,621 Lempiras, no obstante, las Transferencias y Donaciones de Capital no registran ejecución.

### Observaciones sobre Ejecución Acumulada

Para el periodo de enero a septiembre, CONDEPAH registra una recaudación en Transferencias y Donaciones Corrientes por el mismo monto reportado en el trimestre (231,251,621 Lempiras).

**Respuesta de la Institución**

## d. Análisis de los Gastos

### 1. Gastos por Grupo

La clasificación por objeto del gasto se define como una ordenación sistemática y homogénea de los bienes, servicios y las transferencias que el Sector Público aplica en el desarrollo de su gestión. Lo anterior permite identificar claramente y con transparencia los bienes y servicios que se adquieren, así como las transferencias que se ejecutan.

El cuadro No. 2 brinda un resumen de los Gastos por grupo total fuentes. Para más detalles a nivel de Fuentes Nacionales ver Anexo 2 Objetiva Clasificación del Objeto Especifico del Gasto.

**Cuadro No. 2**
**Ejecución de Egresos por Grupo de Gasto**
(Cifras en Lempiras)

| Grupo | Aprobado | Vigente | Ejecutado del III Trimestre | Ejecutado Acumulado | Disponible | % del Trim | % Trim |
|---|---|---|---|---|---|---|---|
| Servicios Personales | 19,428,141 | 19,428,141 | 2,636,366 | 6,673,223 | 12,754,918 | 13.6 | 34.3 |
| Servicios No Personales | 12,707,356 | 12,707,356 | 1,241,151 | 2,428,158 | 10,279,198 | 9.8 | 19.1 |
| Materiales y Suministros | 4,224,572 | 4,224,572 | 662,360 | 955,739 | 3,268,833 | 15.7 | 22.6 |
| Bienes Capitalizables | 11,000,000 | 11,000,000 | 4,755,029 | 4,771,734 | 6,228,266 | 43.2 | 43.4 |
| Transferencias y Donaciones | 416,858,220 | 416,858,220 | 200,062,970 | 273,901,651 | 142,956,569 | 48.0 | 65.7 |
| **Total** | **464,218,289** | **464,218,289** | **209,357,876** | **288,730,505** | **175,487,784** | **45.1** | **62.2** |

**Observaciones sobre Ejecución Trimestral**

Los gastos ejecutados por CONDEPAH en el tercer trimestre ascienden a 209,357,876 Lempiras los que equivalen 45.1% del presupuesto vigente, siendo el grupo de Transferencias y Donaciones el más representativo con una ejecución de 200,062,970 Lempiras equivalente al 95.6% con relación a lo ejecutado del trimestre, seguido del grupo Bienes Capitalizables con 4,224,572 Lempiras que representa el 2.3% del total ejecutado principalmente en los objetos del gasto Equipo Médico Hospitalario e Instrumental y Equipo de Transporte Terrestre, asimismo los Gastos Personales cuya ejecución asciende a 2,636,366 Lempiras 1.3% del ejecutado para este trimestre, el cual contempla salarios, colaterales y compensaciones al personal de la institución.

**Observaciones sobre Ejecución Acumulada**

Los gastos ejecutados por CONDEPAH para el periodo acumulado ascienden a 288,730,505 Lempiras los que equivalen al 62.2% del presupuesto vigente, siendo el grupo del gasto Transferencias y Donaciones el de mayor representatividad en cuanto a la ejecución presupuestaria con 273,901,651 Lempiras equivalente al 95.0% relación a lo ejecutado acumulado. Seguido del grupo Servicios Personales, en el cual se contemplan los pagos de salario, colaterales y compensaciones al personal de la institución, con una ejecución de 6,673,223 Lempiras, que representa el 2.3% con relación a lo ejecutado en este acumulado.

**Respuesta de la Institución**

No se requiere respuesta por parte de la institución.

## 2. Gastos por Programa

Esta sección brinda una descripción general tanto del desempeño financiero como el físico de cada programa para el trimestre y acumulado al tercer trimestre. Algunos programas administrativos no tienen productos identificados. La información financiera de estos programas ha sido consolidada. Para información detallada ver Anexo 3 Ejecución por Programa y Grupo de Gasto.

### a. Programas Administrativos (99 Transferencias)

**Programa 99: Transferencias**

Con un presupuesto vigente de 18,000 Lempiras, monto destinado en su totalidad a la Transferencia Corriente que por Ley se le realiza al Instituto Hondureño para la Prevención del Alcoholismo, Drogadicción y Farmacodependencia (IHADFA).

**Cuadro No. 3**
**Ejecución de Egresos por Programas Administrativos**
(Cifras en Lempiras)

| Aprobado | Vigente | Ejecutado del III Trimestre | Ejecutado Acumulado | Disponible | % del Trimestre | % Acumulado |
|---|---|---|---|---|---|---|
| 18,000 | 18,000 | 0 | 18000 | 0 | 0.0 | 100.0 |

**Observaciones sobre Ejecución Trimestral**

En el tercer trimestre el programa de Transferencias no reflejo la ejecución, ya que la transferencia que por ley se le otorga al Instituto Hondureño para la Prevención y Tratamiento del Alcoholismo, Drogadicción y Farmacodependencia (IHADFA), fue realizada en el segundo trimestre.

**Observaciones sobre Ejecución Acumulado**

Para el periodo de enero a septiembre, la ejecución acumulada reflejo la transferencia al Instituto Hondureño para la Prevención y Tratamiento del Alcoholismo, Drogadicción y Farmacodependencia (IHADFA), con un 100.0% de ejecución.

**Respuesta de la Institución**

No se requiere respuesta por parte de la institución.

**Modificaciones presupuestarias relevantes del programa**

No se realizó modificación presupuestaria.

**b. Programas Operativos**

**Programa 53: Programa Promoción y Desarrollo de la Cultura, Artes y Deportes.**

Con un presupuesto vigente de 464,218,289 Lempiras, este programa cumple con la función de dirigir el deporte extraescolar o federado en todo el país con enfoque a los deportistas de diferentes disciplinas ejercidas a través de su comité ejecutivo y las federaciones deportivas. (ver anexo 3 Ejecución por Programa y Grupo de Gasto).

## Cuadro No. 4
## Ejecución de Egresos por Programa
(Cifras en Lempiras)

| Información Financiera | | | | | | |
|---|---|---|---|---|---|---|
| **Aprobado** | **Vigente** | **Ejecutado del III Trimestre** | **Ejecutado Acumulado** | **Disponible** | **% del Trimestre** | **% Acumulado** |
| 464,218,289 | 464,218,289 | 209,357,875 | 288,712,505 | 175,505,784 | 45.1 | 62.2 |

| Información Fisica | | | |
|---|---|---|---|
| **Descripción del Producto** | Prestación de servicios a las federaciones deportivas y otras instituciones, con el objetivo de garantizar el acceso de la población hondureña a la práctica del deporte realizada. | **Unidad de Medida del Producto** | Solicitud |

| Trimestral | | | | | |
|---|---|---|---|---|---|
| **Programado** | | **Ejecutado** | | **% Ejecutado** | |
| **Cantidad** | **Asignación Presupuestaria** | **Cantidad** | **Asignación Presupuestaria** | **Cantidad** | **Asignación Presupuestaria** |
| 720 | 116,050,071 | 12132 | 209,357,875 | 1685 | 180.4 |

| Anual | | | | | |
|---|---|---|---|---|---|
| **Programado** | | **Ejecutado** | | **% Ejecutado** | |
| **Cantidad** | **Asignación Presupuestaria** | **Cantidad** | **Asignación Presupuestaria** | **Cantidad** | **Asignación Presupuestaria** |
| 605 | 464,218,289 | 0 | 288,712,505 | 0 | 62.2 |

### Observaciones sobre Ejecución Trimestral

En el tercer trimestre se registró una ejecución de 209,357,875 Lempiras representando un 45.1% del presupuesto vigente (464,218,289 Lempiras), el grupo con mayor relevancia es Transferencias y Donaciones con una ejecución de 200,062,970 Lempiras (95.6%) de ejecución total.

### Observaciones sobre Ejecución Acumulada

Para el periodo de enero – septiembre refleja una ejecución de 288,712,505 Lempiras (62.2%) en comparación al presupuesto vigente (464,200,289 Lempiras), el grupo con mayor relevancia es Transferencias y Donaciones con una ejecución acumulada de 273,883,651 Lempiras (94.9%) respecto a la ejecución total.

### Respuesta de la Institución

No se requiere respuesta por parte de la institución.

### Modificaciones presupuestarias relevantes del programa

## IV. RECOMENDACIONES

- Continuar aplicando la normativa vigente para la ejecución del presupuesto contenida en la Ley Orgánica del Presupuesto, Normas Técnicas del Subsistema de Presupuesto y de las Disposiciones Generales del Presupuesto y su Reglamento.

- Dar cumplimiento en tiempo y forma con lo establecido en el Artículo 209 de las Disposiciones Generales del Presupuesto Vigentes a fin de que remitan a la Secretaría de Estado en el Despacho de Finanzas dentro de los primeros 15 días hábiles del mes siguiente de finalizado el trimestre, un informe en formato digital con la ejecución física y financiera del Plan Operativo Anual del Presupuesto.

## V. ANEXOS

1. Clasificación de los Recursos por Rubro.
2. Clasificación del Objeto Específico del Gasto
3. Gasto por Programa y Grupo.
4. Modificaciones Presupuestarias.

**ANEXO No. 1**
**SECRETARÍA DE FINANZAS**
**ADMINISTRACIÓN PÚBLICA DESCENTRALIZADA**
**INSTITUCIÓN: 510 CONFEDERACIÓN DEPORTIVA AUTÓNOMA DE HONDURAS (CONDEPAH)**
**CLASIFICACIÓN DE LOS INGRESOS POR RUBROS**
**TERCER TRIMESTRE 2026**

| Rubro | Descripción | Aprobado | Vigente | Recaudado IIITrimestre | Recaudado Acumulado | Variación Trimestral | | Variación Acumulada | |
|---|---|---|---|---|---|---|---|---|---|
| | | | | | | Vig - Recaudado | % de Ejecución | Vig- Rec Acumulado | % de Ejecución |
| **10000** | **INGRESOS CORRIENTES** | **453,218,289** | **453,218,289** | **231251621** | **231251621** | **221,966,668** | **51.0** | **221,966,668** | **51.0** |
| **18000** | **TRANSFERENCIAS Y DONACIONES CORRIENTES A INSTITUCIONES DEL SECTOR PÚBLICO** | **453,218,289** | **453,218,289** | **231251621** | **231251621** | **221,966,668** | **51.0** | **221,966,668** | **51.0** |
| 18100 | TRANSFERENCIAS Y DONACIONES CORRIENTES DEL GOBIERNO GENERAL | 453,218,289 | 453,218,289 | 231251621 | 231251621 | 221,966,668 | 51.0 | 221,966,668 | 51.0 |
| 18101 | Transferencias Corrientes de la Administración Central | 453,218,289 | 453,218,289 | 231251621 | 231251621 | 221,966,668 | 51.0 | 221,966,668 | 51.0 |
| **20000** | **INGRESOS DE CAPITAL** | **11,000,000** | **1,000,000** | **0** | **0** | **1,000,000** | **0.0** | **1,000,000** | **0.0** |
| **22000** | **TRANSFERENCIAS Y DONACIONES DE CAPITAL A INSTITUCIONES DEL SECTOR PÚBLICO** | **11,000,000** | **1,000,000** | **0** | **0** | **1,000,000** | **0.0** | **1,000,000** | **0.0** |
| 22100 | TRANSFERENCIAS Y DONACIONES DE CAPITAL DEL GOBIERNO GENERAL | 11,000,000 | 1,000,000 | 0 | 0 | 1,000,000 | 0.0 | 1,000,000 | 0.0 |
| 22101 | Transferencias de Capital de la Administración Central | 11,000,000 | 1,000,000 | 0 | 0 | 1,000,000 | 0.0 | 1,000,000 | 0.0 |
| | **TOTAL** | **464,218,289** | **454,218,289** | **231251621** | **231,251,621** | **222,966,668** | **50.9** | **222,966,668.0** | **50.9** |

**ANEXO No. 2**
**SECRETARÍA DE FINANZAS**
**ADMINISTRACIÓN PÚBLICA DESCENTRALIZADA**
**INSTITUCIÓN: 510 CONFEDERACIÓN DEPORTIVA AUTÓNOMA DE HONDURAS (CONDEPAH)**
**CLASIFICACIÓN DEL GASTO SEGÚN OBJETO**
**TERCER TRIMESTRE 2026**
**TESORO NACIONAL**
(Cifras en Lempiras)

| Código | Descripción | Aprobado | Vigente | Ejecutado II Trimestre | Ejecutado Acumulado | Variación Trimestral | | Variación Acumulada | |
|---|---|---|---|---|---|---|---|---|---|
| | | | | | | Vig - Ejecutado | % de Ejecución | Vig- Ejec Acumulado | % de Ejecución |
| **10000** | **SERVICIOS PERSONALES** | **19,428,141** | **19,428,141** | **2,636,366** | **6,673,223** | **16,791,775** | **13.6** | **12,754,918** | **34.3** |
| 11100 | Sueldos Básicos | 6,627,251 | 6,627,251 | 1,057,695 | 3,013,803 | 5,569,556 | 16.0 | 3,613,448 | 45.5 |
| 11400 | Adicionales | 144,011 | 144,011 | 0 | 0 | 0 | 0.0 | 144,011 | 0.0 |
| 11510 | Decimotercer Mes | 743,938 | 743,938 | 0 | 0 | 743,938 | 0.0 | 743,938 | 0.0 |
| 11520 | Decimocuarto Mes | 743,938 | 743,938 | 0 | 256,835 | 743,938 | 0.0 | 487,103 | 34.5 |
| 11600 | Complementos | 590,000 | 590,000 | 40,043 | 104,255 | 549,957 | 6.8 | 485,745 | 17.7 |
| 11710 | Contribuciones al Instituto Nacional de Jubilaciones y Pensiones de los Empleados y Funcionarios del Poder Ejecutivo | 4,098,451 | 4,098,451 | 134,546 | 343,112 | 3,963,905 | 3.3 | 3,755,339 | 8.4 |
| 11750 | Contribuciones para Seguro Social | 530,000 | 530,000 | 57,731 | 162,801 | 472,269 | 10.9 | 367,199 | 30.7 |
| 11760 | Contribuciones al Instituto Nacional de Formación Profesional | 50,552 | 50,552 | 0 | 0 | 50,552 | 0.0 | 50,552 | 0.0 |
| 12100 | Sueldos Básicos | 3,000,000 | 3,000,000 | 1,276,317 | 1,276,317 | 1,723,683 | 0.0 | 1,723,683 | 42.5 |
| 12410 | Decimotercer Mes | 150,000 | 150,000 | | 0 | 150,000 | 0.0 | 150,000 | 0.0 |
| 12420 | Decimocuarto Mes | 150,000 | 150,000 | 21,359 | 21,359 | 128,641 | 0.0 | 128,641 | 14.2 |
| 12510 | Contribuciones al Instituto Nacional de Jubilaciones y Pensiones de los Empleados y Funcionarios del Poder Ejecutivo | 0 | 0 | 0 | 0 | 0 | 0.0 | 0 | 0.0 |
| 12550 | Contribuciones para Seguro Social | 250,000 | 250,000 | 31,175 | 31,175 | 218,825 | 12.5 | 218,825 | 12.5 |
| 16200 | Compensaciones | 2,350,000 | 2,350,000 | 17,500 | 1,463,565 | 2,332,500 | 0.7 | 886,435 | 62.3 |
| **20000** | **SERVICIOS NO PERSONALES** | **12,707,356** | **12,707,356** | **1,241,151** | **2,428,158** | **11,466,205** | **9.8** | **10,279,198** | **19.1** |
| 21110 | Suministro De EnergíA EléCtrica | 390,000 | 390,000 | 52,836 | 158,963 | 337,164 | 13.5 | 231,037 | 40.8 |
| 21410 | Correo Postal | 2,000 | 2,000 | 0 | 0 | 2,000 | 0.0 | 2,000 | 0.0 |
| 21420 | Telefonía Fija | 20,000 | 20,000 | 7,908 | 13,204 | 12,092 | 39.5 | 6,796 | 66.0 |
| 22220 | Alquiler de Equipos de Transporte, Tracción y Elevación | 42,000 | 42,000 | 0 | 0 | 42,000 | 0.0 | 42,000 | 0.0 |
| 22900 | Otros Alquileres | 2,000 | 2,000 | 0 | 0 | 2,000 | 0.0 | 2,000 | 0.0 |
| 23100 | Mantenimiento y Reparación de Edificios y Locales | 650,000 | 650,000 | 274,837 | 408,175 | 375,163 | 42.3 | 241,825 | 62.8 |
| 23200 | Mantenimiento y Reparación de Equipos y Medios de Transporte | 200,000 | 200,000 | 39,586 | 63,928 | 160,414 | 19.8 | 136,072 | 32.0 |
| 23350 | Mantenimiento y Reparación de Equipo para Computación | 210,000 | 210,000 | 0 | 2,580 | 210,000 | 0.0 | 207,420 | 1.2 |
| 23360 | Mantenimiento y Reparación de Equipo de Oficina y Muebles | 25,000 | 25,000 | 0 | 0 | 25,000 | 0.0 | 25,000 | 0.0 |
| 23390 | Mantenimiento y Reparación de Otros Equipos | 60,000 | 60,000 | 7,020 | 31,515 | 52,980 | 11.7 | 28,485 | 52.5 |
| 23500 | Limpieza, Aseo y Fumigación | 10,000 | 10,000 | 0 | 0 | 10,000 | 0.0 | 10,000 | 0.0 |

**ANEXO No. 2**
**SECRETARÍA DE FINANZAS**
**ADMINISTRACIÓN PÚBLICA DESCENTRALIZADA**
**INSTITUCIÓN: 510 CONFEDERACIÓN DEPORTIVA AUTÓNOMA DE HONDURAS (CONDEPAH)**
**CLASIFICACIÓN DEL GASTO SEGÚN OBJETO**
**TERCER TRIMESTRE 2026**
**TESORO NACIONAL**
(Cifras en Lempiras)

| Código | Descripción | Aprobado | Vigente | Ejecutado II Trimestre | Ejecutado Acumulado | Variación Trimestral | | Variación Acumulada | |
|---|---|---|---|---|---|---|---|---|---|
| | | | | | | Vig - Ejecutado | % de Ejecución | Vig- Ejec Acumulado | % de Ejecución |
| 24710 | Servicios De ConsultoríA De GestióN Administrativa Y Financiera | 3,120,000 | 3,120,000 | 0 | 0 | 3,120,000 | 0.0 | 3,120,000 | 0.0 |
| 25100 | Servicio de Transporte | 600,000 | 600,000 | 190,000 | 190,000 | 410,000 | 31.7 | 410,000 | 31.7 |
| 25300 | Servicio de Imprenta, Publicaciones y Reproducciones | 520,000 | 520,000 | 2,570 | 3,761 | 517,430 | 0.5 | 516,240 | 0.7 |
| 25400 | Primas y Gastos de Seguro | 550,000 | 550,000 | 0 | 38,372 | 550,000 | 0.0 | 511,628 | 0.0 |
| 25600 | Publicidad y Propaganda | 512,000 | 512,000 | 169,740 | 169,740 | 342,260 | 0.0 | 342,260 | 0.0 |
| 25700 | Servicio de Internet | 150,000 | 150,000 | 23,963 | 35,812 | 126,037 | 16.0 | 114,188 | 23.9 |
| 26110 | Pasajes Nacionales | 225,000 | 225,000 | 0 | 0 | 225,000 | 0.0 | 225,000 | 0.0 |
| 26120 | Pasajes al Exterior | 225,000 | 225,000 | 141,541 | 141,541 | 83,459 | 0.0 | 83,459 | 0.0 |
| 26210 | Viáticos Nacionales | 225,000 | 225,000 | 15,928 | 46,600 | 209,072 | 7.1 | 178,400 | 20.7 |
| 26220 | Viáticos al Exterior | 225,000 | 225,000 | 112,326 | 220,106 | 112,674 | 49.9 | 4,894 | 97.8 |
| 27210 | Tasas | 250,000 | 250,000 | 55,531 | 55,531 | 194,469 | 22.2 | 194,469 | 22.2 |
| 29100 | Ceremonial y Protocolo | 3,102,805 | 3,102,805 | 77,643 | 86,363 | 3,025,162 | 2.5 | 3,016,442 | 2.8 |
| 29300 | Actuaciones Deportivas | 1,391,551 | 1,391,551 | 69,721 | 761,965 | 1,321,831 | 5.0 | 629,586 | 54.8 |
| **30000** | **MATERIALES Y SUMINISTROS** | **4,224,572** | **4,224,572** | **662,360** | **955,739** | **3,562,212** | **15.7** | **3,268,833** | **22.6** |
| 31110 | Productos Alimenticios Y Bebidas | 2,052,546 | 2,052,546 | 313,560 | 376,419 | 1,738,986 | 15.3 | 1,676,127 | 18.3 |
| 32200 | Confecciones Textiles | 500,000 | 400,000 | 169,944 | 223,764 | 230,056 | 42.5 | 176,236 | 55.9 |
| 33100 | Productos De Papel Y CartóN | 105,000 | 105,000 | 0 | 13,430 | 105,000 | 0.0 | 91,570 | 12.8 |
| 33500 | Libros, Revistas y Periódicos | 10,000 | 10,000 | 0 | 0 | 10,000 | 0.0 | 10,000 | 0.0 |
| 34400 | Llantas y Cámaras de Aire | 162,200 | 162,200 | 0 | 0 | 162,200 | 0.0 | 162,200 | 0.0 |
| 35210 | Productos Farmacéuticos y Medicinales Varios | 263,826 | 263,826 | 0 | 23,985 | 263,826 | 0.0 | 239,841 | 9.1 |
| 35620 | Diesel | 50,000 | 150,000 | 50,580 | 124,543 | 99,420 | 33.7 | 25,457 | 83.0 |
| 35800 | Productos de Material Plástico | 115,000 | 115,000 | 0 | 0 | 115,000 | 0.0 | 115,000 | 0.0 |
| 36100 | Productos Ferrosos | 525,000 | 525,000 | 13,172 | 13,172 | 511,828 | 2.5 | 511,828 | 2.5 |
| 39100 | Elementos de Limpieza y Aseo Personal | 130,000 | 130,000 | 43,366 | 108,688 | 86,634 | 33.4 | 21,312 | 83.6 |
| 39200 | Utiles de Escritorio, Oficina y Enseñanza | 70,000 | 70,000 | 60,226 | 60,226 | 9,774 | 86.0 | 9,774 | 86.0 |

**ANEXO No. 2**
**SECRETARÍA DE FINANZAS**
**ADMINISTRACIÓN PÚBLICA DESCENTRALIZADA**
**INSTITUCIÓN: 510 CONFEDERACIÓN DEPORTIVA AUTÓNOMA DE HONDURAS (CONDEPAH)**
**CLASIFICACIÓN DEL GASTO SEGÚN OBJETO**
**TERCER TRIMESTRE 2026**
**TESORO NACIONAL**
(Cifras en Lempiras)

| Código | Descripción | Aprobado | Vigente | Ejecutado II Trimestre | Ejecutado Acumulado | Variación Trimestral | | Variación Acumulada | |
|---|---|---|---|---|---|---|---|---|---|
| | | | | | | Vig - Ejecutado | % de Ejecución | Vig- Ejec Acumulado | % de Ejecución |
| 39400 | Utensilios de Cocina y Comedor | 1,000 | 1,000 | 0 | 0 | 0 | 0.0 | 1,000 | 0.0 |
| 39600 | Repuestos y Accesorios | 105,000 | 105,000 | 11,512 | 11,512 | 93,488 | 11.0 | 93,488 | 11.0 |
| **40000** | **BIENES CAPITALIZABLES** | **11,000,000** | **11,000,000** | **4,755,029** | **4,771,734** | **6,244,971** | **43.2** | **6,228,266** | **43.4** |
| 42110 | Muebles Varios de Oficina | 550,000 | 550,000 | 289,334 | 295,899 | 260,666 | 52.6 | 254,101 | 53.8 |
| 42310 | Equipo de Transporte Terrestre para Personas | 2,000,000 | 2,000,000 | 0 | 0 | 2,000,000 | 0.0 | 2,000,000 | 0.0 |
| 42410 | Equipo Médico, Sanitario, Hospitalario e Instrumental | 4,500,000 | 4,500,000 | 3,792,109 | 3,802,248 | 707,891 | 84.3 | 697,752 | 84.5 |
| 42510 | Equipo de Comunicación | 200,000 | 200,000 | 118,312 | 118,312 | 81,688 | 59.2 | 81,688 | 59.2 |
| 42600 | Equipos para Computación | 750,000 | 750,000 | 555,274 | 555,274 | 194,726 | 74.0 | 194,726 | 74.0 |
| 47110 | Construcciones y Mejoras de Bienes en Dominio Privado | 3,000,000 | 3,000,000 | 0 | 0 | 3,000,000 | 0.0 | 3,000,000 | 0.0 |
| **50000** | **TRANSFERENCIAS Y DONACIONES** | **416,858,220** | **416,858,220** | **200,062,970** | **273,901,651** | **216,795,250** | **48.0** | **142,956,569** | **65.7** |
| 51211 | Becas Nacionales | 5,300,000 | 5,300,000 | 1,013,500 | 1,013,500 | 4,286,500 | 19.1 | 4,286,500 | 19.1 |
| 51310 | Transferencias Corrientes A Instituciones Sin Fines De Lucro | 411,540,220 | 411,540,220 | 199,049,470 | 272,870,151 | 212,490,750 | 48.4 | 138,670,069 | 66.3 |
| 52120 | Transferencias Corrientes a Instituciones Descentralizadas | 18,000 | 18,000 | 0 | 18,000 | 18000 | 0.0 | 0 | 100.0 |
| **Total** | | **464,218,289** | **464,218,289** | **209,357,875** | **288,730,505** | **254,860,414** | **45.1** | **175,487,784** | **62.2** |

**ANEXO No. 3**
**SECRETARÍA DE FINANZAS**
**ADMINISTRACIÓN PÚBLICA DESCENTRALIZADA**
**INSTITUCIÓN: 510 CONFEDERACIÓN DEPORTIVA AUTÓNOMA DE HONDURAS (CONDEPAH)**
**GASTO POR PROGRAMA Y GRUPO**
**TERCER TRIMESTRE 2026**
(Cifras en Lempiras)

| Programa | Grupo de Gasto | Descripción | Aprobado | Vigente | Ejecutado III Trimestre | Ejecutado Acumulado | Variación Trimestral | | Variación Acumulada | |
|---|---|---|---|---|---|---|---|---|---|---|
| | | | | | | | Vig - Ejecutado | % de Ejecución | Vig- Ejec Acumulado | % de Ejecución |
| **53** | | **PROMOCIÓN Y DESARROLLO DE LA CULTURA, ARTES Y DEPORTES** | **464,200,289** | **464,200,289** | **209,357,875** | **288,712,505** | **254,842,414** | **45.1** | **175,487,784** | **62.2** |
| | 10000 | SERVICIOS PERSONALES | 19,428,141 | 19,428,141 | 2,636,366 | 6,673,223 | 16,791,775 | 13.6 | 12,754,918 | 34.3 |
| | 20000 | SERVICIOS NO PERSONALES | 12,707,356 | 12,707,356 | 1,241,151 | 2,428,158 | 11,466,205 | 9.8 | 10,279,198 | 19.1 |
| | 30000 | MATERIALES Y SUMINISTROS | 4,224,572 | 4,224,572 | 662,360 | 955,739 | 3,562,212 | 15.7 | 3,268,833 | 22.6 |
| | 40000 | BIENES CAPITALIZABLES | 11,000,000 | 11,000,000 | 4,755,029 | 4,771,734 | 6,244,971 | 43.2 | 6,228,266 | 43.4 |
| | 50000 | TRANSFERENCIAS Y DONACIONES | 416,840,220 | 416,840,220 | 200,062,970 | 273,883,651 | 216,777,250 | 48.0 | 142,956,569 | 65.7 |
| **99** | | **TRANSFERENCIAS** | **18,000** | **18,000** | **0.0** | **18,000.0** | **18,000.0** | **0.0** | **0** | **100.0** |
| | 50000 | TRANSFERENCIAS Y DONACIONES | 18,000 | 18,000 | 0 | 18,000 | 18,000.0 | 0.0 | 0 | 100.0 |
| | | **Total** | **464,218,289** | **464,218,289** | **209,357,875** | **288,730,505** | **254,860,414** | **45.1** | **175,487,784** | **62.2** |

**ANEXO No. 4**
**SECRETARÍA DE FINANZAS**
**ADMINISTRACIÓN PÚBLICA DESCENTRALIZADA**
**INSTITUCIÓN: 510 CONFEDERACIÓN DEPORTIVA AÚTONOMA DE HONDURAS**
**MODIFICACIONES PRESUPUESTARIAS**
**TERCER TRIMESTRE 2026**
(Cifras en Lempiras)

| Tipo de Modificación | Descripción | Aumentos | | | Disminuciones | | | Recursos Propios | Numero de Documento FP - 05 |
|---|---|---|---|---|---|---|---|---|---|
| | | Nacionales | Externos | Total | Nacionales | Externos | Total | | |
| | | 0 | 0 | 0 | | 0 | 0 | 0 | 0 |
| | | 0 | 0 | 0 | 0 | 0 | 0 | 0 | 0 |