SECRETARÍA
DE FINANZAS

Informe de Seguimiento y Evaluación de la Ejecución Presupuestaria Física y Financiera al Tercer Trimestre 2026

511 Universidad Nacional de Ciencias Forestales (UNACIFOR)

SEGUIMIENTO Y EVALUACIÓN DE LA GESTIÓN PRESUPUESTARIA TERCER TRIMESTRE 2026

511: UNIVERSIDAD NACIONAL DE CIENCIAS FORESTALES (UNACIFOR)

I. ANTECEDENTES

La Secretaría de Estado en el Despacho de Finanzas realiza el Informe de la Ejecución del Presupuesto de Ingresos y Egresos, con base a los artículos 45 y 46 Capítulo VII "Del Seguimiento y Evaluación de la Ejecución Presupuestaria" del Decreto Legislativo No.83-2004, contentivo de la Ley Orgánica del Presupuesto, Acuerdo No. 1341 de la Secretaría de Finanzas, publicado en el Diario Oficial La Gaceta el 12 de febrero 2009, que aprueba las Normas Técnicas del Subsistema de Presupuesto y Artículo 209 Capítulo VI "Monitoreo, Seguimiento y Evaluación" del Decreto Legislativo No. 62-2026 publicado en el diario oficial La Gaceta el 23 de abril 2026, correspondiente a la Ley Anual del Presupuesto, Ejercicio Fiscal 2026 y sus Disposiciones Generales, Aprobadas por el Congreso Nacional.

a. Autoridad Legislativa

Según Decreto Legislativo 193-2013 se aprobó la transformación de la Escuela Nacional de Ciencias Forestales en Universidad Nacional de Ciencias Forestales (UNACIFOR) como una institución de Educación Superior, para el servicio público, sin fines de lucro dedicado a la formación de profesionales de las ciencias forestales y afines.

b. Misión

Formar profesionales en la gestión integral de los recursos naturales y medio ambiente, contribuyendo a su conservación y sostenibilidad, impulsando el desarrollo de las comunidades.

c. Funciones

Conforme a lo estipulado en el Decreto de Creación, el UNACIFOR tiene como principales funciones las siguientes:

1. Servir como centro de formación de personal forestal especializado, que contribuya a lograr el uso múltiple y sostenido de los recursos forestales del país y de la región.

2. Desarrollar los programas de educación y formación de profesionales forestales especializados de acuerdo con las necesidades del país en el subsector forestal.

3. Realizar trabajos de investigación forestal aplicada en los programas de formación y capacitación que contribuya a la solución de la problemática forestal nacional y regional.

4. Desarrollar su actividad orientando y apoyando a la administración forestal del estado, municipalidades, sector privado y a la comunidad, en programas de extensión y de transferencia de tecnología como complemento del proceso educativo.

5. Desarrollar programas de capacitación destinados a calificar la mano de obra forestal que requiera el país.

II. RESUMEN DE LA COMPOSICIÓN DEL PRESUPUESTO VIGENTE

El presente Informe contiene el análisis del Presupuesto de Ingresos y Egresos de la Universidad Nacional de Ciencias Forestales (UNACIFOR) correspondiente al tercer trimestre de 2026.

La UNACIFOR cuenta con un presupuesto de Doscientos Setenta Millones Setecientos Ochenta Y Ocho Mil Ciento Trece Lempiras Exactos. (270,788,113 Lempiras) representando el 0.06% del Presupuesto General de Ingresos y Egresos de la República y de las Instituciones Descentralizadas, que asciende a Cuatrocientos Cuarenta y Cuatro Mil Trescientos Treinta y Cinco Millones Ochocientos Diez Mil Novecientos Cuarenta y Siete Lempiras Exactos (444,335,810,947 Lempiras).

La siguiente sección del informe provee un análisis de la composición del presupuesto vigente:

a. Fuente de Presupuesto Vigente

El presupuesto vigente de la UNACIFOR asciende a 270,788,113 Lempiras, el cual está financiado en un 100% por fuentes nacionales. De este total, el 90.9% (246,279,292 Lempiras) proviene del Tesoro Nacional, constituyéndose como la principal fuente de financiamiento de la Universidad. Por su parte, el 9.1% (24,508,821 Lempiras) corresponde a la Fuente 12 - Recursos Propios. Este esquema de financiamiento refleja una alta

dependencia de las transferencias del Gobierno Central, complementada por los ingresos propios, que en conjunto fortalecen la sostenibilidad financiera y la capacidad operativa de la Universidad.

b. Presupuesto Vigente por Grupo

Como se muestra en la gráfica siguiente, el presupuesto vigente de la UNACIFOR presenta una alta concentración en el grupo Servicios Personales, que asciende a 149,659,140 Lempiras (55.3%), representando el mayor componente del gasto institucional. Le siguen en importancia el grupo de Bienes Capitalizables con 55,184,026 Lempiras (20.4%), Servicios No Personales registra un monto de 33,324,456 Lempiras (12.3%), orientado a la contratación de servicios necesarios para la gestión institucional, Materiales y Suministros con 30,684,325 Lempiras (11.3%) y mientras que Transferencias y Donaciones constituye el menor peso relativo con 1,936,166 Lempiras (0.7%).

A continuación, observamos el comportamiento de los grupos del gasto en el siguiente gráfico:

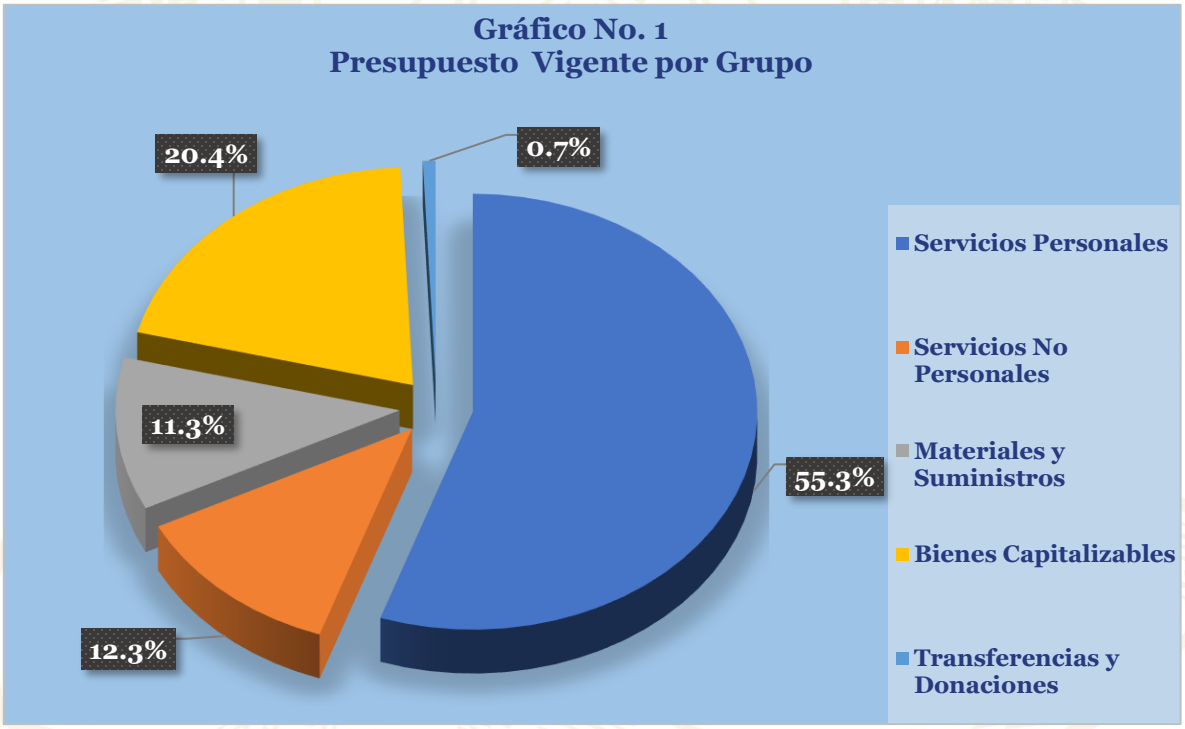

c. Gasto por Grupo Ejecutado 2024-2025-Vigente 2026

El comportamiento del presupuesto de la UNACIFOR evidencia una tendencia creciente en el gasto total, pasando de 174,807,313 Lempiras en 2024 a 214,818,167 Lempiras en 2025, y alcanzando un presupuesto vigente de 270,788,113 Lempiras en 2026.

El grupo Servicios Personales mantiene una participación predominante y creciente, incrementándose de 105,141,924 Lempiras en 2024 a 121,423,629 Lempiras en 2025 y 149,659,140 Lempiras en 2026, lo que refleja una fuerte orientación del gasto hacia el recurso humano. En contraste, Servicios No Personales presenta un comportamiento relativamente estable, con ligeras variaciones entre los tres periodos. Por su parte, Materiales y Suministros muestra un incremento moderado hasta 2025, seguido de un aumento significativo en 2026, evidenciando un mayor énfasis en la operación institucional. El grupo de Bienes Capitalizables registra una variación importante, con un notable incremento en 2025 de 23,918,638 Lempiras al pasar de una ejecución 23,547,474 Lempiras en 2024 a 47,466,112 Lempiras en 2025 y un incremento de 7,717,914 Lempiras con relación al vigente de 2026por un monto de 55,184,026 Lempiras), lo que sugiere un comportamiento ligado a proyectos de inversión específicos. Finalmente, Transferencias y Donaciones se mantiene como el componente de menor peso relativo, con valores estables a lo largo del período.

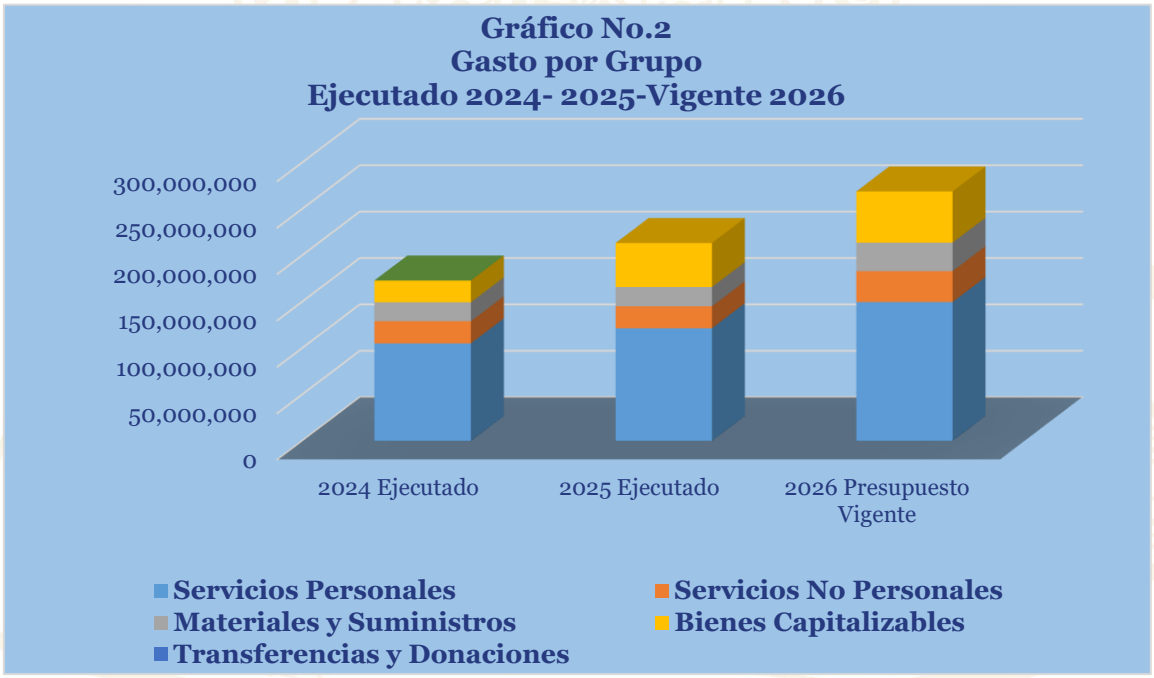

d. Presupuesto Vigente por Programa

La distribución del presupuesto vigente de la UNACIFOR, que asciende a 270,788,113 Lempiras, muestra una concentración principal en el Programa-50 Formación Académica Universitaria , con una asignación de 125,559,082 Lempiras, constituyéndose como el eje central del quehacer institucional.

En segundo lugar, se ubica el Programa 01- Actividades Centrales con 105,848,871 Lempiras, destinadas al soporte administrativo y operativo de la institución. Le sigue el Programa-52 Vinculación Universidad–Sociedad con 26,481,637 Lempiras, orientado a la proyección social y extensión universitaria. Por su parte, el Programa-51 Investigación Científica cuenta con una asignación de 11,130,523 Lempiras, reflejando el apoyo a la generación de conocimiento. Finalmente, el Programa 99- Transferencias presenta el menor peso relativo, con 1,768,000 Lempiras.

La distribución del presupuesto vigente por programas se refleja de la siguiente forma:

Gráfico No. 3
Presupuesto Vigente por Programa

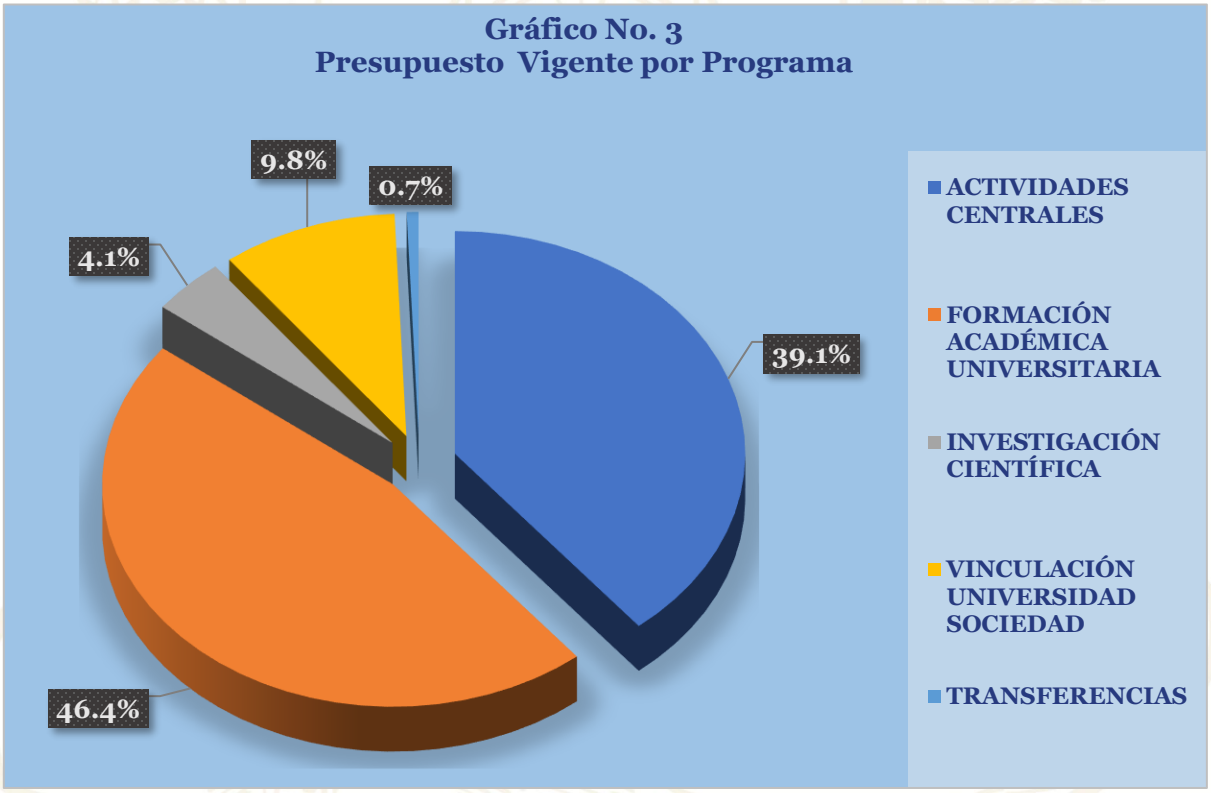

e. Gasto por Programa Ejecutado 2024-2025-Vigente 2026

El presupuesto de la UNACIFOR muestra una tendencia creciente, pasando de 174,807,313 Lempiras ejecutados en 2024 a 214,818,167 Lempiras en 2025, con un presupuesto vigente de 270,788,113 Lempiras para 2026.

El Programa 50 Formación y Promoción Universitaria mantiene la mayor participación presupuestaria, incrementándose de 69,057,179 Lempiras en 2024 a 101,961,494 Lempiras en 2025 y alcanzando 125,559,082 Lempiras en 2026, lo que refleja su prioridad institucional. Asimismo, el Programa 01 Actividades Centrales registra un crecimiento sostenido hasta 105,848,871 Lempiras en 2026.

Por su parte, el Programa 51 Investigación Científica y Desarrollo Tecnológico aumenta de 30,053,243 Lempiras en 2024 a 33,374,463 Lempiras en 2025, pero reduce su asignación a 26,481,637 Lempiras en 2026, evidenciando una reorientación de recursos. En contraste, el Programa 52 Vinculación Universidad-Sociedad se incorpora en 2026 con una asignación de 26,481,637 Lempiras, fortaleciendo la proyección social de la Universidad. Finalmente, el Programa 99 Transferencias mantiene una participación estable y poco significativa dentro del presupuesto institucional.

Gráfico No. 4
Gasto por Programas
Ejecutado 2024-2025- Vigente 2026

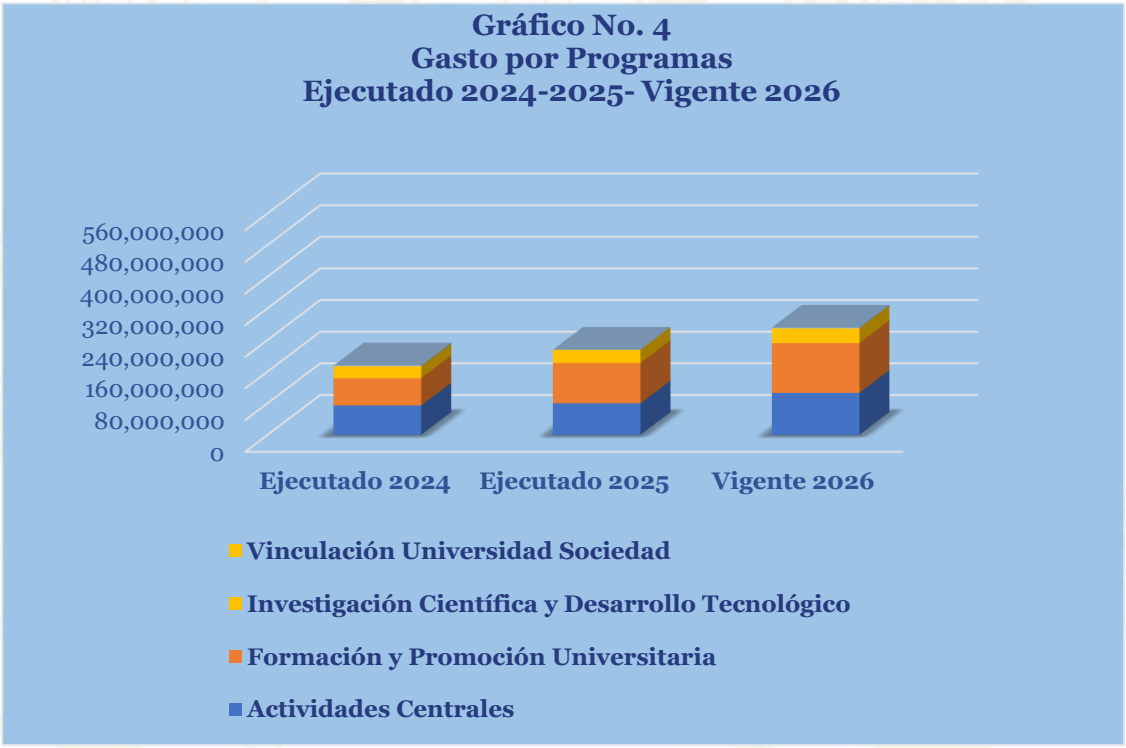

III. ANÁLISIS DE LA EJECUCIÓN PRESUPUESTARIA

a. Asuntos Relevantes

Durante el tercer trimestre, la UNACIFOR incrementó sus estructuras presupuestarias mediante la incorporación de remanentes de años anteriores, Fuente 11-Tesoro Nacional, por un monto de 50,681,607 Lempiras. Estos recursos fueron identificados en la Cuenta Única de la Tesorería General de la República (TGR) y destinados a la adquisición de diversos equipos, así como a la ejecución de obras de construcción, adiciones y mejoras, en apoyo al cumplimiento de los objetivos institucionales.

b. Análisis de los Objetivos

La UNACIFOR cuenta con dos (2) Objetivos Operativos detallados a continuación:

1. Incrementar el número de investigación, registrados, multidisciplinarios, entre institutos de investigación, las carreras de pregrado y posgrado, de las facultades de la UNACIFOR.

2. Graduar profesionales de todas las áreas de conocimiento que imparte la UNACIFOR.

c. Análisis de los Ingresos

El presupuesto de ingresos vigente de la UNACIFOR asciende a 270,788,113 Lempiras, integrado por fondos nacionales. De este total, el 90.9% (246,279,292 Lempiras) proviene del Tesoro Nacional, constituyéndose como la principal fuente de financiamiento del instituto. Por su parte, el 9.1% (24,508,821 Lempiras) corresponde a la Fuente 12 - Recursos Propios, generados por la venta de bienes y servicios, así como por los ingresos derivados de la renta de la propiedad y otras actividades autogestionadas por la Universidad. (Ver Anexo No. 1: Clasificación de Ingresos por Rubros).

Cuadro No. 1
Ingresos por tipo de Rubro
(cifras en Lempiras)

Descripción	Aprobado 2026	Vigente	Recaudación del III Trimestre	Recaudación Acumulada	% Trim	% Acumulado
INGRESOS CORRIENTES	**187,126,803**	**187,126,803**	**101,071,216**	**152,429,540**	**54.0**	**81.5**
Venta de Bienes Varios	5,800,000	5,800,000	1,115,084	2,797,912	19.2	48.2
Venta de Servicios Varios	18,300,000	18,300,000	2,125,184	18,758,724	11.6	102.5
Rentas de la Propiedad	408,821	408,821	260,148	778,504	63.6	190.4
Transferencias y Donaciones Corrientes	162,617,982	162,617,982	97,570,800	130,094,400	60.0	80.0
RECURSOS DE CAPITAL	**32,979,703**	**32,979,703**	**0**	**6,596,000**	**0.0**	**20.0**
Transferencias y Donaciones de Capital	32,979,703	32,979,703	0	6,596,000	0.0	20.0
ACTIVOS FINANCIEROS	**0**	**50,681,607**	**0**	**0**	**0.0**	**0.0**
Disminución de disponibilidades de años anteriores	0	50,681,607	0	0	**0.0**	**0.0**
Totales	**220,106,506**	**270,788,113**	**101,071,216**	**159,025,540**	**37.3**	**58.7**

Observaciones sobre Ejecución Trimestral

Durante el tercer trimestre, la recaudación total ascendió a 101,071,216 de Lempiras, equivalente al 37.3% del presupuesto vigente. La totalidad de los ingresos recaudados correspondió a Ingresos Corrientes, dentro de los cuales destacan las Transferencias y Donaciones Corrientes de la Administración Central, que registraron una recaudación de 97,570,800 de Lempiras.

Observaciones sobre Ejecución Acumulada

En el tercer trimestre, la recaudación acumulada ascendió a 159,025,540 Lempiras, equivalente al 58.7% del presupuesto vigente. De este total los Ingresos Corrientes registraron una recaudación de 152,429,540 Lempiras, destacando principalmente las Transferencias y Donaciones Corrientes, que registraron un monto de 130,094,400 Lempiras, constituyéndose como la principal fuente de ingresos de la institución.

Respuesta de la Institución

No se requiere respuesta por parte de la Institución.

d. Análisis de los Gastos

1. Gastos por Grupo

La clasificación por objeto del gasto se conceptúa como una ordenación sistemática y homogénea de los bienes, servicios y las transferencias que el Sector Público aplica en el desarrollo de su gestión. Lo anterior permite identificar claramente y con transparencia los bienes y servicios que se adquieren, así como las transferencias que se ejecutan.

La tabla siguiente brinda un resumen de los Gastos por grupo total fuentes. Para más detalles a nivel de Fuentes Nacionales vea Anexo 2.1 Objetiva Clasificación del Gasto según Objeto Tesoro Nacional y Anexo 2.2 Objetiva Clasificación del Gasto según Objeto Recursos Propios.

Cuadro No. 2
Ejecución de Egresos por Grupo de Gasto
(Cifras en Lempiras)

Grupo	Presupuesto Aprobado 2026	Vigente	Ejecutado del III Trimestre	Ejecutado Acumulado	Disponible	% del Trim	Ejecutado Acumulado
Servicios Personales	136,471,000	149,659,140	33,133,809	86,664,205	62,994,935	22.1	57.9
Servicios No Personales	24,788,312	33,324,456	6,442,030	18,283,372	15,041,084	19.3	54.9
Materiales y Suministros	24,049,491	30,684,325	6,159,408	17,436,499	13,247,826	20.1	56.8
Bienes Capitalizables	32,879,703	55,184,026	12,853,408	15,178,278	40,005,748	23.3	27.5
Transferencias y Donaciones	1,918,000	1,936,166	164,263	164,263	1,771,903	8.5	8.5
Total	**220,106,506**	**270,788,113**	**58,752,917**	**137,726,618**	**133,061,495**	**21.7**	**50.9**

Observaciones sobre Ejecución Trimestral

Durante el tercer trimestre de 2026 se ejecutaron 58,752,917 Lempiras, equivalente al 21.7% del presupuesto vigente de 270,788,113 Lempiras. El mayor nivel de ejecución se concentró en Servicios Personales, con 33,133,809 Lempiras, representando el 56.4% del total ejecutado en el trimestre. Esta ejecución corresponde principalmente al pago de sueldos básicos del personal permanente y no permanente, así como a las erogaciones por aportes patronales y colaterales, necesarios para el cumplimiento de las obligaciones laborales de la institución. Seguido de los Bienes Capitalizables que registrarón una ejecución de 21.9% (12,853,408 Lempiras) siendo orientados a las adquisiciones de vehículos, equipos varios de oficina y a construcciones y mejoras de Bienes en dominio privado. Los Servicios No Personales registran una ejecución del 11.0% (6,442,030 Lempiras), Materiales y Suministros alcanzó una ejecución trimestral del 10.5% (6,159,408 Lempiras) del total ejecutado en el trimestre y Transferencias y Donaciones presentan una ejecución del período de 0.3% (164,263 Lempiras).

Observaciones sobre Ejecución Acumulada

Al cierre del tercer trimestre, la ejecución acumulada asciende a 137,726,618 Lempiras, equivalente al 50.9% del presupuesto vigente, quedando un saldo disponible de 133,061,495 Lempiras para el periodo restante del ejercicio fiscal. El grupo con mayor avance acumulado es Servicios Personales refleja una ejecución acumulada de 62.92%, alcanzando un monto de 86,664,205 Lempiras y constituyéndose como el principal componente de la ejecución presupuestaria institucional.

Respuesta de la Institución

No se requiere respuesta por parte de la Institución.

2. Gastos por Programa

Esta sección brinda una descripción general del desempeño financiero de cada programa para el trimestre como acumulado. Los programas administrativos no tienen productos identificados, se presenta un resumen de la información financiera de este programa. Para información detallada ver Anexo No.3 Gasto por Programa y Grupo.

La estructura programática de la UNACIFOR cuenta con dos (2) programas de apoyo denominados: “01 Actividades Centrales” y “99 Transferencias” y tres (3) programas productivos denominados "50 Formación y Promoción Universitaria", “51 Investigación Científica y Desarrollo Tecnológico" y “52 Vinculación Universidad Sociedad" es importante mencionar que todas las Universidades Nacionales poseen la misma producción final, y conforme a ello se implementó una Estructura Programática estándar, la que se detalla a continuación:

a. Programas Administrativos (001-Actividades Centrales / 99 Transferencias)

Programa 01: Actividades Centrales

Este programa cuenta con un presupuesto vigente de 86,921,831 Lempiras, el cual tiene como objetivo la dirección y apoyo a los procesos administrativos, que garanticen el desarrollo de los resultados propuestos en los programas operativos.

Cuadro No. 3
Ejecución de Egresos por Programas Administrativos
(Cifras en Lempiras)

Aprobado 2026	Vigente	Ejecutado del III Trimestre	Ejecutado Acumulado	Disponible	% del Trimestre	% Acumulado
86,921,831	105,848,871	25,546,364	64,568,713	41,280,158	24.1	61.0

Observaciones sobre Ejecución Trimestral

El presupuesto del programa 01" Actividades Centrales" muestra una ejecución de 25,546,364 Lempiras que representando el 24.1% del presupuesto vigente. Estos recursos se destinaron al desarrollo de actividades de dirección y coordinación, administración y apoyo institucional fundamentales para el funcionamiento de la Universidad y para respaldar la ejecución de los programas operativos que contribuyen al cumplimiento de los objetivos y metas institucionales.

Observaciones sobre Ejecución Acumulada

En el tercer trimestre muestra una ejecución acumulada de 64,568,713 equivalente al 61.0% del presupuesto vigente.

Respuesta de la Institución

No se requiere respuesta por parte de la Institución.

Modificaciones presupuestarias relevantes del programa

En el tercer trimestre no se realizaron modificaciones presupuestarias en este programa.

Programa 99: Transferencias

El programa 99 "Transferencias" cuenta con una asignación de 1,768,000 Lempiras, equivalente al 0.8% del presupuesto vigente. Este programa está destinado exclusivamente a brindar apoyo al sector público, mediante la transferencia de recursos a instituciones específicas, entre las que se incluyen el Instituto Hondureño para la Prevención y Tratamiento del Alcoholismo, Drogadicción y Farmacodependencia (IHADFA), el Proyecto Entorno Ecológico Tripartita.

Cuadro No. 4
Ejecución de Egresos por Programas Administrativos
(Cifras en Lempiras)

Aprobado 2026	Vigente	Ejecutado del III Trimestre	Ejecutado Acumulado	Disponible	% del Trimestre	% Acumulado
1,768,000	1,768,000	0	0	1,768,000	0.0	0.0

Observaciones sobre Ejecución Trimestral

En el tercer trimestre el programa de Transferencias no registró ejecución presupuestaria, por lo que no se reportan erogaciones asociadas a este programa en el período evaluado.

Observaciones sobre Ejecución Acumulada

Al cierre del tercer trimestre, no se registra ejecución acumulada, por lo que no es posible determinar avances financieros en relación con el presupuesto vigente. Por lo que, el programa se mantiene sin erogaciones acumuladas durante el período evaluado.

Respuesta de la Institución

No se requiere respuesta por parte de la institución.

Modificaciones presupuestarias relevantes del programa

En el tercer trimestre no se realizaron modificaciones presupuestarias en este programa.

b. Programas Productivos

Programa: 50 Formación Académica Universitaria

Este programa cuenta con una asignación de 94,304,515 Lempiras, equivalente al 41.0% del presupuesto vigente, constituyéndose en el programa de mayor relevancia dentro de la gestión operativa de la UNACIFOR. Este programa abarca las actividades de formación de profesionales universitarios, provenientes de diversos sectores del país, contribuyendo al desarrollo académico y la consolidación de competencias profesionales en el ámbito de la educación superior.

Cuadro No. 5
Ejecución de Egresos por Programa
(Cifras en Lempiras)

Información Financiera						
Aprobado 2026	Vigente	Ejecutado del III Trimestre	Ejecutado Acumulado	Disponible	% del Trimestre	% Acumulado
94,304,515	125,559,082	24,902,544	51,498,267	74,060,815	19.8	41.0

Información Física			
Descripción del Producto	Título universitario con validez nacional que certifica la formación de Técnico universitario en las áreas de Dasonomía y Turismo, para estudiantes egresados que han cumplido con los requisitos académicos y éticos establecidos.	Unidad de Medida del Producto	Alumno (a)

Trimestral					
Programado		Ejecutado		% Ejecutado	
Cantidad	Asignación Presupuestaria	Cantidad	Asignación Presupuestaria	Cantidad	Asignación Presupuestaria
0	0	0	24,902,544	0.0	0

Anual					
Programado		Ejecutado		% Ejecutado	
Cantidad	Asignación Presupuestaria	Cantidad	Asignación Presupuestaria	Cantidad	Asignación Presupuestaria
0	125,559,082	0	51,498,267	0.0	41.0

Observaciones sobre Ejecución Trimestral

Durante el tercer trimestre de 2026 se registró una ejecución financiera de 24,902,544 Lempiras, equivalente al 19.8% del presupuesto vigente de 125,559,082 Lempiras. En cuanto a la ejecución física del producto "Título universitario con validez nacional que certifica la formación de Técnico universitario en las áreas de Dasonomía y Turismo", no se dispone de información que permita evaluar el avance de las metas programadas, debido a que la periodicidad es Anual.

Observaciones sobre Ejecución Acumulada

Al cierre del tercer trimestre, la ejecución financiera acumulada asciende a 51,498,267 Lempiras, representando un 41.0% del presupuesto vigente. Respecto a la ejecución física acumulada, no fue posible determinar el nivel de cumplimiento de las metas anuales del producto, debido a que la periodicidad es Anual.

Respuesta de la Institución

No se requiere respuesta por parte de la institución.

Modificaciones presupuestarias relevantes del programa

En el tercer trimestre no se realizó modificaciones en el programa.

Programa: 51 Investigación Científica

Este programa cuenta con un presupuesto vigente de 11,130,523 Lempiras, equivalente al 4.1% del presupuesto total de la institución. Este programa está orientado a la vinculación de las acciones internas y externas de la UNACIFOR con la sociedad, promoviendo la generación de conocimiento científico y tecnológico. Su objetivo principal es la elaboración y ejecución de anteproyectos de investigación en áreas forestales, agroforestales y ambientales, contribuyendo al desarrollo sostenible y al fortalecimiento de capacidades investigativas dentro de la Universidad.

Cuadro No. 6
Ejecución de Egresos por Programa
(Cifras en Lempiras)

Información Financiera						
Aprobado	Vigente	Ejecutado del III Trimestre	Ejecutado Acumulado	Disponible	% del Trimestre	% Acumulado
10,630,523	11,130,523	2,176,867	5,744,466	5,386,057	19.6	51.6

Información Física			
Descripción del Producto	Investigaciones forestales, agroforestales y ambientales entregadas como insumos técnicos a actores del sector forestal de Honduras, para su aplicación en procesos de desarrollo territorial con enfoque de inclusión social y de género.	Unidad de Medida del Producto	Documento

Trimestral					
Programado		Ejecutado		% Ejecutado	
Cantidad	Asignación Presupuestaria	Cantidad	Asignación Presupuestaria	Cantidad	Asignación Presupuestaria
0	0	0	2,176,867	0.0	0.0

Anual					
Programado		Ejecutado		% Ejecutado	
Cantidad	Asignación Presupuestaria	Cantidad	Asignación Presupuestaria	Cantidad	Asignación Presupuestaria
0	11,130,523	0	5,744,466	0.0	51.6

Observaciones sobre Ejecución Trimestral

Durante el tercer trimestre de 2026 se ejecutaron 2,176,867 Lempiras, equivalentes al 19.6% del presupuesto vigente de 11,130,523 Lempiras. Esta ejecución financiera corresponde al producto "Investigaciones forestales, agroforestales y ambientales entregadas como insumos técnicos a actores del sector forestal de Honduras, para su aplicación en procesos de desarrollo territorial con enfoque de inclusión social y de género". En relación con el avance físico, debido a que la periodicidad es Anual.

Observaciones sobre Ejecución Acumulada

Al cierre del tercer trimestre, la ejecución financiera acumulada asciende a 5,744,466 Lempiras, representando un avance del 51.6% respecto al presupuesto vigente, manteniéndose una disponibilidad de 5,386,057 Lempiras, debido a que la periodicidad es Anual.

Respuesta de la Institución

No se requiere respuesta por parte de la institución.

Modificaciones presupuestarias relevantes del programa

En el tercer trimestre no se realizaron modificaciones en el programa.

Programa: 52 Vinculación Universidad Sociedad

Este programa cuenta con un presupuesto vigente de 26,481,637 Lempiras, equivalente al 9.8% del presupuesto total de la institución. Este programa está orientado a las estaciones experimentales fortalecidas y operativas para el desarrollo académico, investigativo y de conservación, puestas a disposición de la comunidad universitaria y científica.

Cuadro No. 7
Ejecución de Egresos por Programa
(Cifras en Lempiras)

Información Financiera						
Aprobado	Vigente	Ejecutado del III Trimestre	Ejecutado Acumulado	Disponible	% del Trimestre	% Acumulado
26,481,637	26,481,637	6,127,142	15,915,172	10,566,465	23.1	60.1

Información Física			
Descripción del Producto	Estaciones experimentales fortalecidas y operativas para el desarrollo académico, investigativo y de conservación, puestas a disposición de la comunidad universitaria y científica.	**Unidad de Medida del Producto**	Documento

Trimestral					
Programado		Ejecutado		% Ejecutado	
Cantidad	Asignación Presupuestaria	Cantidad	Asignación Presupuestaria	Cantidad	Asignación Presupuestaria
0	0	0	15,915,172	0.0	0.0

Anual					
Programado		Ejecutado		% Ejecutado	
Cantidad	Asignación Presupuestaria	Cantidad	Asignación Presupuestaria	Cantidad	Asignación Presupuestaria
0	26,481,637	0	15,915,172	0.0	60.1

Observaciones sobre Ejecución Trimestral

Durante el tercer trimestre de 2026 se ejecutaron 6,127,142 Lempiras, equivalentes al 23.1% del presupuesto vigente de 26,481,637 Lempiras. Esta ejecución financiera corresponde al producto “Estaciones experimentales fortalecidas y operativas para el desarrollo académico, investigativo y de conservación, puestas a disposición de la comunidad universitaria y científica”. debido a que la periodicidad es Anual no se registra la ejecución física del programa.

Observaciones sobre Ejecución Acumulada

Al cierre del tercer trimestre, la ejecución financiera acumulada ascendió a 15,915,172 Lempiras, alcanzando un 60.1% del presupuesto vigente y manteniendo un saldo disponible de 10,566,465 Lempiras para el resto del ejercicio fiscal. La producción del programa es

anual, en consecuencia, únicamente se dispone de información financiera para el seguimiento y análisis de los avances registrados durante el período evaluado.

Respuesta de la Institución

No se requiere respuesta por parte de la institución.

Modificaciones presupuestarias relevantes del programa

Durante el tercer trimestre se realizaron cuatro (4) modificaciones presupuestarias, de las cuales tres (3) fueron autorizadas por la Secretaría de Estado en el Despacho de Finanzas (SEFIN) y una (1) por la máxima autoridad de la institución, orientada al seguimiento y fortalecimiento institucional. Las modificaciones autorizadas por SEFIN incluyeron la incorporación de disponibilidades de ejercicios fiscales anteriores y traslados entre estructuras presupuestarias, destinados a fortalecer las necesidades tecnológicas del personal docente, técnico y administrativo de las diferentes dependencias de la UNACIFOR. Asimismo, se efectuaron ajustes para contar con disponibilidad presupuestaria en el objeto del gasto 51240 – Beneficios Especiales, destinada al otorgamiento del Bono Educativo a los empleados que devengan un promedio de hasta dos (2) salarios mínimos, de conformidad con el Acuerdo Ejecutivo No. STSS-154-2000, el Decreto Legislativo No. 43-97, contentivo de la Ley del Bono Educativo, y la Cláusula Sindical No. 26 del IV Contrato Colectivo de Condiciones de Trabajo.

IV. EJECUCIÓN FÍSICA-FINANCIERA DE LA INVERSIÓN

EJECUCIÓN FÍSICA-FINANCIERA DE LA INVERSIÓN PÚBLICA

La Universidad Nacional de Ciencias Forestales (UNACIFOR), anteriormente denominada Escuela Nacional de Ciencias Forestales (ESNACIFOR), fue fundada en 1969. Es una institución de educación superior autónoma especializada en la formación de profesionales en el área forestal, la conservación de los recursos naturales y el desarrollo sostenible.

Al cierre del tercer trimestre de 2026, el presupuesto vigente del Programa de Inversión Pública ascendió a 55.28 millones de lempiras, de los cuales se ejecutaron de forma acumulada 15.18 millones de lempiras, equivalente al 27.5% del presupuesto vigente. La asignación presupuestaria se concentró principalmente en Formación Bruta de Capital, con 43.08 millones de lempiras (77.9%), seguida de Inversión Productiva, con 12.20 millones de lempiras (22.1%).

En cuanto al desempeño de la ejecución durante el tercer trimestre, esta alcanzó L12.85 millones, representando el 23.2% del presupuesto vigente. Asimismo, el compromiso presupuestario acumulado alcanzó 15.18 millones de lempiras, correspondiente al 27.5% del presupuesto vigente, reflejando que los recursos comprometidos coinciden con el monto ejecutado acumulado al cierre del trimestre.

Cuadro No. 01
Programa de Inversión Pública, al III Trimestre del 2026
Cifras en Lempiras

Descripción	Monto
Presupuesto Aprobado	**32,979,703**
Inversión Productiva	12,200,000
Formación Bruta de Capital	20,779,703
Presupuesto Vigente	**55,284,026**
Inversión Productiva	12,200,000
Formación Bruta de Capital	43,084,026
Ejecutado III Trimestre	**12,853,408**
Inversión Productiva	2,279,812
Formación Bruta de Capital	10,573,596
% Ejecución (Ejecutado III Trim-2026/Vigente)	**23.2%**
Ejecutado Anual	**15,178,278**
Inversión Productiva	2,485,394
Formación Bruta de Capital	12,692,884
% Ejecución (Ejecutado Anual/Vigente)	**27.5%**
Compromiso Aprobado	**15,178,278**
Inversión Productiva	2,485,394
Formación Bruta de Capital	12,692,884
% Compromiso (Compromiso III Trim-2026/Vigente)	**27.5%**

Nota: SIAFI, 30/09/2026

FINANCIAMIENTO DE LA INVERSIÓN PÚBLICA

La Universidad Nacional de Ciencias Forestales (UNACIFOR) financia sus programas y proyectos, al tercer trimestre del 2026, exclusivamente con recursos provenientes del Tesoro Nacional (Fuente 11). Su presupuesto vigente asciende a 55.3 millones de lempiras, constituyéndose en la única fuente de financiamiento para la ejecución de las inversiones institucionales durante el período analizado.

COMPORTAMIENTO HISTÓRICO DE LA EJECUCIÓN AL III TRIMESTRE (2022-2026)

A continuación, se presenta un análisis del comportamiento del presupuesto vigente y ejecutado para la UNACIFOR durante el período 2022 - 2026:

- En 2022, el presupuesto vigente fue de 15.9 millones de lempiras y se ejecutaron 2.7 millones de lempiras, lo que representa el 16.9%. Se ejecutó el menor monto del periodo.

- En 2023, el presupuesto vigente subió a 38.6 millones de lempiras y se ejecutaron 11.9 millones de lempiras, alcanzando el 30.8%. Esto refleja una mejora respecto al año anterior, tanto en el monto ejecutado como en el porcentaje de ejecución.

- En 2024, el presupuesto vigente aumentó a 61.9 millones de lempiras, pero la ejecución bajó a 8.2 millones de lempiras, equivalente al 13.2%. Esto muestra una disminución en la ejecución de los recursos, a pesar de contar con un presupuesto mayor que el año anterior.

- En 2025, el presupuesto vigente llegó a 78.2 millones de lempiras y se ejecutaron 44.1 millones de lempiras, lo que representa el 56.4%. Este fue el porcentaje de ejecución más alto del período, mostrando un mayor avance en el uso de los recursos destinados a la inversión pública.

- Al cierre del tercer trimestre de 2026, el presupuesto vigente fue de 55.3 millones de lempiras y la ejecución acumulada alcanzó 15.2 millones de lempiras, equivalente al 27.5%. Este porcentaje es menor al de 2025, pero el año fiscal aún no ha terminado, por lo que queda el último trimestre para aumentar la ejecución presupuestaria.

Gráfico No. 01
Comportamiento Inversión Pública Total
Al 30 de septiembre (2022-2026)
0511 - Universidad de Ciencias Forestales
Cifras en millones de Lempiras

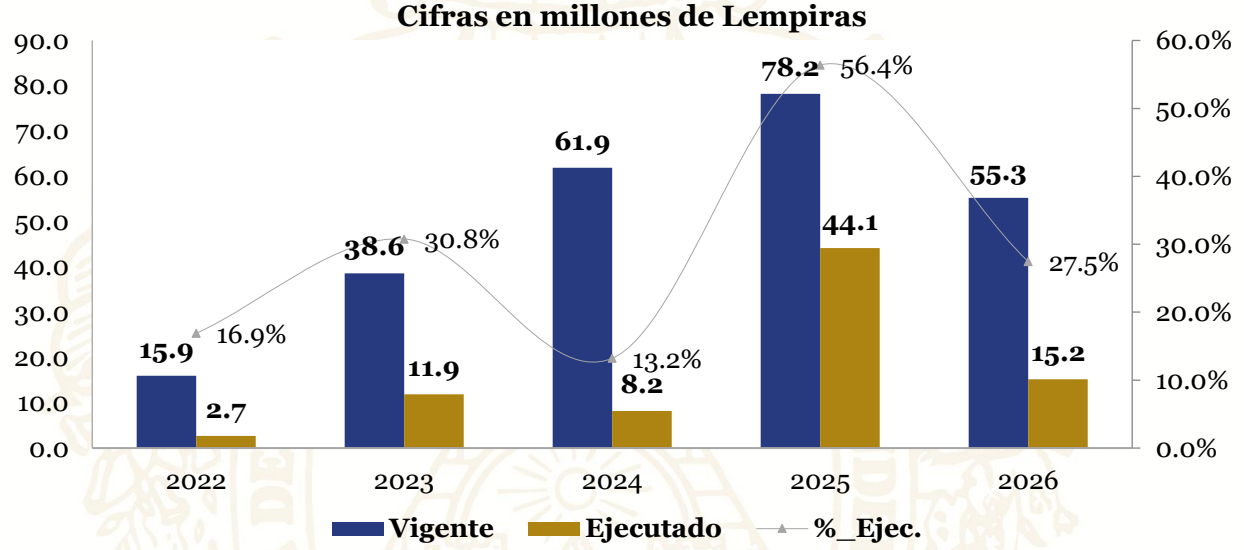

Fuente: SIAFI

PRINCIPALES PROYECTOS

La inversión productiva al tercer trimestre del 2026 se concentra en el proyecto de ***Construcción, Ampliación y Remodelación de Obras de Infraestructura en el Campus Central de la Universidad Nacional de Ciencias Forestales***.

El objetivo general del proyecto es mejorar la infraestructura física del campus central de la Universidad Nacional de Ciencias Forestales (UNACIFOR), con el propósito de fortalecer la prestación de los servicios académicos, estudiantiles y administrativos, mediante la remodelación, ampliación y construcción de obras que contribuyan a brindar espacios seguros, modernos y funcionales para la comunidad universitaria.

Entre los beneficios, se incluyen:

1. Mejora de la infraestructura académica: Remodelación de tres edificios institucionales y ampliación de un laboratorio de cómputo para ofrecer espacios adecuados para la enseñanza, la investigación y el aprendizaje.

2. Fortalecimiento de los servicios estudiantiles: Construcción de una clínica estudiantil que permitirá mejorar el acceso a servicios de atención médica para estudiantes, docentes y personal administrativo.
3. Optimización del acceso y funcionamiento del campus: Construcción de un pórtico principal de acceso sobre la carretera CA-5, facilitando el ingreso y la salida de la comunidad universitaria, así como mejorando la seguridad y el orden en las instalaciones.

Como resultado, el proyecto contempla la remodelación de la Cabaña 21, el Edificio de Enseñanza e Investigación y el Edificio Ingeniero Forestal Oscar Washington Ferreira Rojas (DIFA), incluyendo mejoras en la estructura de techos, sistemas eléctricos e hidrosanitarios y acabados; además de la ampliación de un laboratorio de cómputo y la construcción de una clínica estudiantil y un nuevo acceso principal al campus.

Principales Metas Físicas al Tercer Trimestre del 2026

Al cierre del tercer trimestre del 2026, el proyecto registra avances físicos, que corresponden principalmente a la planificación operativa, coordinación interinstitucional y desarrollo de acciones preparatorias orientadas a la implementación de las actividades contempladas en el programa, sentando las bases para su ejecución en los siguientes trimestres del año.

Cuadro No. 2

Principales Metas Físicas al Tercer Trimestre 2026

Institución/ Proyecto	Metas Física	Unidad de Medida	Anual			III trimestre 2026		
			Prog.	Ejec.	% Ejecución	Programación	Ejecución	Prog. Ejecución
0511 - Universidad de Ciencias Forestales								
Construcción, ampliación y remodelación de obras de infraestructura en el campus central de la Universidad Nacional de Ciencias Forestales	Ampliación y Remodelación de la Clínica Estudiantil	Obra	100%	100%	100%	100%	9.9%	9.9%
	Ampliación y Remodelación del Edificio Ingeniero Forestal Oscar Washington Ferreira Rojas (DIFA)	Obra	100%	60%	60%	100%	15.0%	15%
	Remodelación de la Cabaña No. 21	Obra	0	0	0%	0	0	0%
	Restauración del Laboratorio de Computación	Obra	0	0	0%	0	0	0%
	Remodelación del Edificio de Enseñanza e Investigación	Obra	0	0	0%	0	0	0%
	Construcción del pórtico de acceso por la CA-5	Obra	0	0	0%	0	0	0%

Fuente: Unidad de Servicios Generales y Obras Civiles, UNACIFOR, Informe de Seguimiento de Avance de Proyectos de Inversión, Tercer Trimestre 2026.

Evaluación Financiera al Tercer Trimestre del 2026

A continuación, se observa la ejecución financiera histórica de la Construcción, Ampliación y Remodelación de Obras de Infraestructura en el Campus Central de la UNACIFOR al tercer trimestre del 2026:

Cuadro No. 3
Ejecución Histórica del Proyecto

Proyecto	Convenio	Costo Total		Fecha de Inicio - Fin
Construcción, Ampliación y Remodelación de Obras de Infraestructura en el Campus Central de la UNACIFOR	FN-25715	US$	$1,310,790	20/6/2024 - 31/10/2026
		Lempiras	L35,251,996	
	Presupuesto Aprobado	**Presupuesto Vigente**	**Ejecutado (Devengado)**	**% Ejecución**
Tercer Trimestre 2026	12,200,000	12,200,000	2,279,812	18.7%
Acumulado 2026	12,200,000	12,200,000	2,485,394	20.4%
Acumulado Vida del Proyecto*	35,251,996	35,251,996	35,251,996	100.0%

*/ Presupuesto Aprobado = Costo Inicial del Proyecto
Presupuesto Vigente = Costo Actual del Proyecto
Tipo de Cambio al 30/09/2026 (BCH): L26.8937 por US$1.00

Principales Adquisiciones al Tercer Trimestre del 2026

Durante el tercer trimestre de 2026, no se suscribieron nuevos contratos relacionados con obras, bienes, servicios, suministros o supervisión. Se mantuvieron los contratos formalizados en períodos anteriores para la ejecución de las obras de infraestructura del campus central de la UNACIFOR.

GESTIÓN DE LA INVERSIÓN

A continuación, se detallan las gestiones realizadas por la Universidad Nacional de Ciencias Forestales (UNACIFOR) ante la Secretaría de Finanzas (SEFIN):

- La Unidad Ejecutora remitió a la Dirección General de Inversiones Públicas (DGIP) la programación de ejecución correspondiente al Tercer Trimestre de 2026, como parte del seguimiento a la planificación y ejecución del proyecto.

PROBLEMÁTICA Y ACCIONES DURANTE EL III TRIMESTRE DEL 2026

Durante el tercer trimestre de 2026, la ejecución del proyecto presentó avances en las obras de infraestructura del campus central. A pesar de ello, algunas actividades continuaban pendientes de finalizar, por lo que se requiere mantener el seguimiento técnico y financiero para completar los trabajos programados.

Problemática identificada

- Obras pendientes de finalización: Al cierre del trimestre, el edificio DIFA registró un avance físico acumulado del 70.0%, mientras que la construcción del pórtico de acceso por la carretera CA-5 no reportó avance durante el trimestre. Estas actividades requieren seguimiento para determinar su avance y asegurar la continuidad de los trabajos pendientes.

- Revisión de ofertas y procesos de contratación: El informe señala que la remodelación del Edificio de Enseñanza e Investigación se encontraba en proceso de revisión de las ofertas recibidas. Esta situación requiere seguimiento administrativo para conocer el estado del proceso y las acciones necesarias para continuar con la intervención.

- Cumplimiento del plazo del proyecto: El informe establece como fecha de cierre del proyecto el 31 de octubre de 2026, conforme a la ampliación de plazo aprobada. A la vez, la programación presupuestaria incluye recursos para octubre, noviembre y diciembre, por lo que es necesario verificar la correspondencia entre la programación financiera y el plazo autorizado.

Acciones Ejecutadas Durante el Trimestre

- Seguimiento a las obras de infraestructura: Se continuó con la ejecución y supervisión de las obras contratadas, alcanzando un avance físico acumulado del 94.0% en el componente de infraestructura del campus central.
- Control de la ejecución financiera: Se dio seguimiento a los recursos destinados al proyecto, registrándose una ejecución de fondos de 5,580,756 Lempiras durante el tercer trimestre y un acumulado financiero de 27,238,720 Lempiras, para los años 2025 y 2026.
- Programación presupuestaria para los meses siguientes: Se establecieron montos de ejecución para octubre, noviembre y diciembre de 2026, con el fin de dar seguimiento a los recursos previstos para las obras. Es necesario verificar que esta programación se ajuste al plazo de ejecución autorizado y a las actividades que aún se encuentran pendientes.

CONCLUSIONES

- Al cierre del tercer trimestre de 2026, la UNACIFOR registra un presupuesto vigente de 55.28 millones de lempiras y una ejecución financiera acumulada de 15.18 millones de lempiras, equivalente al 27.5% del presupuesto vigente. La ejecución durante el trimestre fue de 12.85 millones de lempiras.

- El proyecto de infraestructura del campus central reporta un avance físico acumulado del 94.0%. La Clínica Estudiantil, la Cabaña No. 21, el Laboratorio de Computación y el Edificio de Enseñanza e Investigación registran un avance del 100%, mientras que el edificio DIFA alcanza el 70.0% y el pórtico de acceso por la CA-5 permanece pendiente de ejecución.

- La institución mantiene obras pendientes y una programación presupuestaria para los últimos meses de 2026. Se requiere dar seguimiento a estas actividades para completar los trabajos y verificar su correspondencia con el plazo de cierre autorizado del proyecto.

V. RECOMENDACIONES

- Continuar vigilando el cumplimiento de la normativa legal vigente para la ejecución del presupuesto, conforme a lo establecido en la Ley Orgánica del Presupuesto, las Normas Técnicas del Subsistema de Presupuesto y las Disposiciones Generales del Presupuesto.

- Conservar registros actualizados de la ejecución presupuestaria de Ingresos y Egresos en el Sistema de Información Financiera Integrada (SIAFI).

- Realizar una mejor programación del POA y Presupuesto para mejorar la ejecución de las metas físicas y financieras, con programación en base a costos reales.

- Buscar alianzas estratégicas o financiamiento con instituciones para seguir fortaleciendo las capacidades y servicios que brinda la UNACIFOR.

- UNACIFOR en sus informes debe programar la ejecución física para conocer sus niveles de ejecución reales respecto a lo programado.

- Fortalecer el seguimiento técnico y administrativo de las obras pendientes, especialmente la ampliación y remodelación del edificio DIFA y la construcción del pórtico de acceso por la CA-5, para conocer su situación y definir las acciones necesarias para su finalización.

- Dar seguimiento a la programación financiera de octubre, noviembre y diciembre de 2026, verificando la disponibilidad de recursos y su correspondencia con el plazo de ejecución autorizado.

- Mantener actualizado el registro de los avances físicos y financieros del proyecto, verificando la información reportada por la unidad ejecutora y dando seguimiento a las actividades pendientes para asegurar el cumplimiento de las metas de inversión pública.

VI. ANEXOS

1. Clasificación de los Recursos por Rubro.
2. Clasificación del Objeto Específico del Gasto
   2.1 Objetiva Clasificación del Gasto por Objeto Tesoro Nacional.
   2.2 Objetiva Clasificación del Gasto por Objeto Recursos Propios.
3. Gasto por Programa y Grupo.
4. Modificaciones Presupuestarias.
5. Programa de Inversión Pública, ejecución financiera al III Trimestre, 2026.
6. Programa de Inversión Pública, ejecución física al III Trimestre, 2026

ANEXO No. 1
SECRETARIA DE FINANZAS
ADMINISTRACIÓN PÚBLICA DESCENTRALIZADA
INSTITUCIÓN: 511 UNIVERSIDAD NACIONAL DE CIENCIAS FORESTALES (UNACIFOR)
CLASIFICACIÓN DE LOS INGRESOS POR RUBROS
TERCER TRIMESTRE 2026
FONDOS TOTALES
(Cifras en Lempiras)

Rubro	Descripción	Aprobado	Vigente	Recaudado III Trimestre	Recaudado Acumulado	Variación Trimestral		Variación Acumulada	
						Vig - Recaudado	% de Ejec.	Vig- Rec Acumulado	% de Ejec.
15000	**VENTAS DE BIENES Y SERVICIOS DEL GOBIERNO GENERAL**	**24,100,000**	**24,100,000**	**3,240,268**	**21,556,636**	**20,859,732**	**13.4**	**2,543,364**	**89.4**
15100	VENTA DE BIENES	5,800,000	5,800,000	1,115,084	2,797,912	4,684,916	19.2	3,002,088	48.2
15199	Venta de Bienes Varios	5,800,000	5,800,000	1,115,084	2,797,912	4,684,916	19.2	3,002,088	48.2
15200	VENTA DE SERVICIOS	18,300,000	18,300,000	2,125,184	18,758,724	16,174,816	11.6	-458,724	102.5
15299	Venta de Servicios Varios	18,300,000	18,300,000	2,125,184	18,758,724	16,174,816	11.6	-458,724	102.5
17000	**RENTAS DE LA PROPIEDAD**	**408,821**	**408,821**	**260,148**	**778,504**	**148,673**	**63.6**	**-369,683**	**190.4**
17600	ALQUILERES	408,821	408,821	260,148	778,504	148,673	63.6	-369,683	190.4
17605	Otros Alquileres	408,821	408,821	260,148	778,504	148,673	63.6	-369,683	190.4
18000	**TRANSFERENCIAS Y DONACIONES CORRIENTES A INSTITUCIONES DEL SECTOR PÚBLICO**	**162,617,982**	**162,617,982**	**97,570,800**	**130,094,400**	**65,047,182**	**60.0**	**32,523,582**	**80.0**
18100	TRANSFERENCIAS CORRIENTES DEL GOBIERNO GENERAL	162,617,982	162,617,982	97,570,800	130,094,400	65,047,182	60.0	32,523,582	80.0
18101	Transferencias Corrientes de la Administración Central	162,617,982	162,617,982	97,570,800	130,094,400	65,047,182	60.0	32,523,582	80.0
22000	**TRANSFERENCIAS Y DONACIONES DE CAPITAL**	**32,979,703**	**32,979,703**	**0**	**6,596,000**	**32,979,703**	**0.0**	**26,383,703**	**20.0**
22100	TRANSFERENCIAS DE CAPITAL DEL GOBIERNO GENERAL	32,979,703	32,979,703	0	6,596,000	32,979,703	0.0	26,383,703	20.0
22101	Transferencias de Capital de la Administración Central	32,979,703	32,979,703	0	6,596,000	32,979,703	0.0	26,383,703	20.0
23000	**ACTIVOS FINANCIEROS**	**0**	**50,681,607**	**0**	**0**	**50,681,607**	**0.0**	**50,681,607**	**0.0**
23900	DISMINUCIÓN DE OTROS ACTIVOS FINANCIEROS	0	50,681,607	0	0	50,681,607	0.0	50,681,607	0.0
23901	Disminución de Disponibilidades de Años Anteriores	0	50,681,607	0	0	50,681,607	0.0	50,681,607	0.0
Total		**220,106,506**	**270,788,113**	**101,071,216**	**159,025,540**	**169,716,897**	**37.3**	**111,762,573**	**58.7**

ANEXO No. 1
SECRETARIA DE FINANZAS
ADMINISTRACIÓN PÚBLICA DESCENTRALIZADA
INSTITUCIÓN: 511 UNIVERSIDAD NACIONAL DE CIENCIAS FORESTALES (UNACIFOR)
CLASIFICACIÓN DE LOS INGRESOS POR RUBROS
TERCER TRIMESTRE 2026
RECURSOS PROPIOS

(Cifras en Lempiras)

Rubro	Descripción	Aprobado	Vigente	Recaudado III Trimestre	Recaudado Acumulado	Variación Trimestral		Variación Acumulada	
						Vig - Recaudado	% de Ejec.	Vig- Rec Acumulado	% de Ejec.
15000	**VENTAS DE BIENES Y SERVICIOS DEL GOBIERNO GENERAL**	**24,100,000**	**24,100,000**	**3,240,268**	**21,556,636**	**4,684,916**	**13.4**	**3,002,088**	**89.4**
15100	VENTA DE BIENES	5,800,000	5,800,000	1,115,084	2,797,912	4,684,916	19.2	3,002,088	48.2
15199	Venta de Bienes Varios	5,800,000	5,800,000	1,115,084	2,797,912	4,684,916	19.2	3,002,088	48.2
15200	VENTA DE SERVICIOS	18,300,000	18,300,000	2,125,184	18,758,724	16,174,816	11.6	-458,724	102.5
15299	Venta de Servicios Varios	18,300,000	18,300,000	2,125,184	18,758,724	16,174,816	11.6	-458,724	102.5
17000	**RENTAS DE LA PROPIEDAD**	**408,821**	**408,821**	**260,148**	**778,504**	**148,673**	**63.6**	**-369,683**	**190.4**
17600	ALQUILERES	408,821	408,821	260,148	778,504	148,673	63.6	-369,683	190.4
17605	Otros Alquileres	408,821	408,821	260,148	778,504	148,673	63.6	-369,683	190.4
Total		**24,508,821**	**24,508,821**	**3,500,416**	**22,335,140**	**21,008,405**	**14.3**	**2,173,681**	**91.1**

TESORO NACIONAL

(Cifras en Lempiras)

Rubro	Descripción	Aprobado	Vigente	Recaudado III Trimestre	Recaudado Acumulado	Variación Trimestral		Variación Acumulada	
						Vig - Recaudado	% de Ejec.	Vig- Rec Acumulado	% de Ejec.
18000	**TRANSFERENCIAS Y DONACIONES CORRIENTES A INSTITUCIONES DEL SECTOR PÚBLICO**	**162,617,982**	**162,617,982**	**97,570,800**	**130,094,400**	**65,047,182**	**60.0**	**32,523,582**	**80.0**
18100	TRANSFERENCIAS CORRIENTES DEL GOBIERNO GENERAL	162,617,982	162,617,982	97,570,800	130,094,400	65,047,182	60.0	32,523,582	80.0
18101	Transferencias Corrientes de la Administración Central	162,617,982	162,617,982	97,570,800	130,094,400	65,047,182	60.0	32,523,582	80.0
22000	**TRANSFERENCIAS Y DONACIONES DE CAPITAL**	**32,979,703**	**32,979,703**	**0**	**6,596,000**	**32,979,703**	**0.0**	**26,383,703**	**20.0**
22100	TRANSFERENCIAS DE CAPITAL DEL GOBIERNO GENERAL	32,979,703	32,979,703	0	6,596,000	32,979,703	0.0	26,383,703	20.0
22101	Transferencias de Capital de la Administración Central	32,979,703	32,979,703	0	6,596,000	32,979,703	0.0	26,383,703	20.0
23000	**ACTIVOS FINANCIEROS**	**0**	**50,681,607**	**0**	**0**	**50,681,607**	**0.0**	**50,681,607**	**0.0**
23900	DISMINUCIÓN DE OTROS ACTIVOS FINANCIEROS	0	50,681,607	0	0	50,681,607	0.0	50,681,607	0.0
23901	Disminución de Disponibilidades de Años Anteriores	0	50,681,607	0	0	50,681,607	0.0	50,681,607	0.0
Total		**195,597,685**	**246,279,292**	**97,570,800**	**136,690,400**	**148,708,492**	**39.6**	**109,588,892**	**55.5**

ANEXO No. 2
SECRETARIA DE FINANZAS
ADMINISTRACIÓN PÚBLICA DESCENTRALIZADA
INSTITUCIÓN: 511 UNIVERSIDAD NACIONAL DE CIENCIAS FORESTALES (UNACIFOR)
CLASIFICACIÓN DEL GASTO POR OBJETO
TERCER TRIMESTRE 2026
FONDOS TOTALES
(Cifras en Lempiras)

Código	Descripción	Aprobado	Vigente	Ejecutado III Trimestre	Ejecutado Acumulado	Variación Trimestral		Variación Acumulada	
						Vigente - Devengado	% Ejec.	Vigente - Devengado	% Ejec.
10000	**SERVICIOS PERSONALES**	**136,471,000**	**149,659,140**	**33,133,809**	**86,664,205**	**116,525,331**	**22.1**	**62,994,935**	**57.9**
11100	Sueldos Básicos	94,509,851	94,509,851	21,564,154	57,731,636	72,945,697	22.8	36,778,215	61.1
11510	Decimotercer Mes	7,875,826	7,875,826	52,435	61,815	7,823,391	0.7	7,814,011	0.8
11520	Decimocuarto Mes	7,587,664	7,587,664	192,241	6,006,615	7,395,423	2.5	1,581,049	79.2
11600	Complementos	6,667,727	6,667,727	1,056,390	4,026,276	5,611,337	15.8	2,641,451	60.4
11710	Contribuciones al Instituto Nacional de Jubilaciones y Pensiones de los Empleados y Funcionarios del Poder Ejecutivo	13,638,670	13,638,670	2,995,760	8,118,216	10,642,910	22.0	5,520,454	59.5
11750	Contribuciones para Seguro Social	2,100,612	2,100,612	463,290	1,363,182	1,637,322	22.1	737,430	64.9
11760	Contribuciones al Instituto Nacional de Formación Profesional	1,166,419	1,166,419	129,938	578,830	1,036,481	11.1	587,589	49.6
12100	Sueldos Básicos	2,033,249	2,033,249	315,862	1,795,685	1,717,387	15.5	237,564	88.3
12410	Decimotercer Mes	80,552	80,552	0	0	80,552	0.0	80,552	0.0
12420	Decimocuarto Mes	80,552	80,552	0	0	80,552	0.0	80,552	0.0
12550	Contribuciones para Seguro Social	156,482	156,482	32,329	118,997	124,153	20.7	37,485	76.0
12560	Contribuciones al Instituto Nacional de Formación Profesional	21,943	21,943	2,413	17,931	19,530	11.0	4,012	81.7
16200	Compensaciones	551,453	13,739,593	6,328,996	6,845,022	7,410,597	46.1	6,894,571	49.8
20000	**SERVICIOS NO PERSONALES**	**24,788,312**	**33,324,456**	**6,442,030**	**18,283,372**	**26,882,426**	**19.3**	**15,041,084**	**54.9**
21110	Suministro De Energía Eléctrica	3,600,000	3,600,000	832,374	3,098,323	2,767,626	23.1	501,677	86.1
21420	Telefonía Fija	20,000	20,000	1,053	1,755	18,947	5.3	18,245	8.8
23100	Mantenimiento y Reparación de Edificios y Locales	1,710,000	2,810,000	544,549	1,219,158	2,265,451	19.4	1,590,842	43.4
23200	Mantenimiento y Reparación de Equipos y Medios de Transporte	1,600,000	1,600,000	728,722	1,473,107	871,278	45.5	126,893	92.1
23310	Mantenimiento y Reparación de Equipos y Maquinarias de Producción	130,000	130,000	36,819	81,789	93,181	28.3	48,211	62.9
23340	Mantenimiento y Reparación de Equipo Educacional	60,000	160,000	0	59,500	160,000	0.0	100,500	37.2
23370	Mantenimiento y Reparación de Equipos de Comunicación	50,000	150,000	0	5,300	150,000	0.0	144,700	3.5
23390	Mantenimiento y Reparación de Otros Equipos	110,000	610,000	73,125	148,475	536,875	12.0	461,525	24.3
23400	Mantenimiento y Reparación de Obras Civiles e Instalaciones Varias	600,000	700,000	76,447	554,855	623,553	10.9	145,145	79.3

ANEXO No. 2
SECRETARIA DE FINANZAS
ADMINISTRACIÓN PÚBLICA DESCENTRALIZADA
INSTITUCIÓN: 511 UNIVERSIDAD NACIONAL DE CIENCIAS FORESTALES (UNACIFOR)
CLASIFICACIÓN DEL GASTO POR OBJETO
TERCER TRIMESTRE 2026
FONDOS TOTALES
(Cifras en Lempiras)

Código	Descripción	Aprobado	Vigente	Ejecutado III Trimestre	Ejecutado Acumulado	Variación Trimestral		Variación Acumulada	
						Vigente - Devengado	% Ejec.	Vigente - Devengado	% Ejec.
23500	Limpieza, Aseo y Fumigación	3,200,000	3,200,000	819,720	2,186,062	2,380,280	25.6	1,013,938	68.3
23600	Mantenimiento de Sistemas Informáticos	100,000	100,000	0	0	100,000	0.0	100,000	0.0
24200	Estudios, Investigaciones y Análisis de Factibilidad	1,300,000	5,789,144	0	0	5,789,144	0.0	5,789,144	0.0
24300	Servicios Jurídicos	100,000	100,000	55,000	65,500	45,000	55.0	34,500	65.5
24500	Servicios de Capacitación	1,800,000	2,300,000	160,367	606,555	2,139,633	7.0	1,693,445	26.4
24600	Servicios de Informática y Sistemas Computarizados	145,000	320,000	149,653	192,537	170,347	46.8	127,463	60.2
24710	Servicios De Consultoría De Gestión Administrativa Y Financiera	500,000	0	0	0	0	0.0	0	0.0
25300	Servicio de Imprenta, Publicaciones y Reproducciones	1,000,000	1,032,000	443,168	767,061	588,832	42.9	264,939	74.3
25400	Primas y Gastos de Seguro	1,040,000	1,590,000	242,913	1,350,077	1,347,087	15.3	239,923	84.9
25500	Comisiones y Gastos Bancarios	30,000	30,000	1,463	2,436	28,537	4.9	27,564	8.1
25600	Publicidad y Propaganda	200,000	200,000	97,213	137,330	102,787	48.6	62,670	68.7
25700	Servicio de Internet	500,000	500,000	59,020	282,069	440,980	11.8	217,931	56.4
25900	Otros Servicios Comerciales y Financieros	500,000	900,000	63,865	581,770	836,135	7.1	318,230	64.6
26120	Pasajes al Exterior	700,000	750,000	100,562	438,826	649,438	13.4	311,174	58.5
26210	Viáticos Nacionales	1,393,312	1,663,312	834,759	1,658,695	828,553	50.2	4,617	99.7
26220	Viáticos al Exterior	900,000	1,150,000	158,731	855,888	991,269	13.8	294,112	74.4
27210	Tasas	400,000	750,000	381,860	692,688	368,140	50.9	57,312	92.4
29100	Ceremonial y Protocolo	700,000	800,000	114,156	437,724	685,844	14.3	362,276	54.7
29200	Servicios de Vigilancia	2,200,000	2,200,000	466,491	1,351,035	1,733,509	21.2	848,965	61.4
29400	Actuaciones Artísticas	200,000	170,000	0	34,857	170,000	0.0	135,143	20.5
30000	**MATERIALES Y SUMINISTROS**	**24,049,491**	**30,684,325**	**6,159,408**	**17,436,499**	**24,524,917**	**20.1**	**13,247,826**	**56.8**
31110	Productos Alimenticios Y Bebidas	11,419,572	17,939,572	3,500,297	10,090,297	14,439,275	19.5	7,849,275	56.2
31200	Alimentos para Animales	100,000	100,000	11,800	31,825	88,200	11.8	68,175	31.8
31420	Productos Forestales	2,140,000	1,040,000	0	8,000	1,040,000	0.0	1,032,000	0.8

ANEXO No. 2
SECRETARIA DE FINANZAS
ADMINISTRACIÓN PÚBLICA DESCENTRALIZADA
INSTITUCIÓN: 511 UNIVERSIDAD NACIONAL DE CIENCIAS FORESTALES (UNACIFOR)
CLASIFICACIÓN DEL GASTO POR OBJETO
TERCER TRIMESTRE 2026
FONDOS TOTALES
(Cifras en Lempiras)

Código	Descripción	Aprobado	Vigente	Ejecutado III Trimestre	Ejecutado Acumulado	Variación Trimestral		Variación Acumulada	
						Vigente - Devengado	% Ejec.	Vigente - Devengado	% Ejec.
31500	Madera, Corcho y sus Manufacturas	115,000	35,000	9,703	10,063	25,297	27.7	24,937	28.8
32100	Hilados y Telas	71,500	31,500	9,350	9,350	22,151	29.7	22,151	29.7
32200	Confecciones Textiles	82,800	342,800	235,993	288,448	106,807	68.8	54,352	84.1
32310	Prendas de Vestir	1,100,000	1,140,000	256,583	832,177	883,417	22.5	307,823	73.0
33100	Productos De Papel Y Cartón	240,000	390,000	67,598	196,188	322,402	17.3	193,812	50.3
33300	Productos de Artes Gráficas	225,000	534,800	245,240	390,996	289,560	45.9	143,804	73.1
33500	Libros, Revistas y Periódicos	580,000	500,000	435	435	499,565	0.1	499,565	0.1
34400	Llantas y Cámaras de Aire	680,000	500,034	90,132	196,722	409,902	18.0	303,312	39.3
35100	Productos Químicos	400,000	400,000	18,360	248,130	381,640	4.6	151,870	62.0
35210	Productos Farmacéuticos y Medicinales Varios	550,000	650,000	86,498	401,434	563,502	13.3	248,566	61.8
35300	Abonos y Fertilizantes	160,000	160,000	26,060	82,085	133,940	16.3	77,915	51.3
35400	Insecticidas, Fumigantes y Otros	100,000	100,000	1,245	51,450	98,755	1.2	48,550	51.5
35500	Tintas, Pinturas y Colorantes	410,000	410,000	3,797	216,355	406,203	0.9	193,645	52.8
35610	Gasolina	220,000	240,000	68,608	175,158	171,392	28.6	64,842	73.0
35620	Diesel	1,500,000	1,400,000	453,656	905,052	946,344	32.4	494,948	64.6
35640	Gas LPG	25,000	10,000	0	0	10,000	0.0	10,000	0.0
35650	Aceites y Grasas Lubricantes	220,000	270,000	36,685	89,693	233,315	13.6	180,307	33.2
35700	Específicos Veterinarios y Productos Varios para Animales	20,000	20,000	0	0	20,000	0.0	20,000	0.0
35800	Productos de Material Plástico	210,000	220,000	18,463	167,941	201,537	8.4	52,059	76.3
35910	Productos Explosivos y de Pirotecnia	20,000	20,000	0	4,800	20,000	0.0	15,200	24.0
36400	Herramientas Menores	300,000	400,000	237,397	333,152	162,603	59.3	66,848	83.3
36930	Elementos de Ferretería	600,000	600,000	148,362	514,023	451,638	24.7	85,977	85.7
37100	Productos De Cemento, Asbesto, Yeso Y Otros	170,000	170,000	0	26,418	170,000	0.0	143,582	15.5
37200	Productos de Vidrio	30,000	30,000	2,866	7,911	27,134	9.6	22,089	26.4
37800	Piedra, Arcilla Y Arena	70,000	70,000	9,500	47,000	60,500	13.6	23,000	67.1
38100	Material De Defensa Y Seguridad	70,000	70,000	0	21,250	70,000	0.0	48,750	30.4

ANEXO No. 2
SECRETARIA DE FINANZAS
ADMINISTRACIÓN PÚBLICA DESCENTRALIZADA
INSTITUCIÓN: 511 UNIVERSIDAD NACIONAL DE CIENCIAS FORESTALES (UNACIFOR)
CLASIFICACIÓN DEL GASTO POR OBJETO
TERCER TRIMESTRE 2026
FONDOS TOTALES
(Cifras en Lempiras)

Código	Descripción	Aprobado	Vigente	Ejecutado III Trimestre	Ejecutado Acumulado	Variación Trimestral		Variación Acumulada	
						Vigente - Devengado	% Ejec.	Vigente - Devengado	% Ejec.
39100	Elementos de Limpieza y Aseo Personal	525,000	775,000	84,222	530,045	690,778	10.9	244,955	68.4
39200	Útiles de Escritorio, Oficina y Enseñanza	500,000	620,000	189,482	368,548	430,518	30.6	251,452	59.4
39300	Útiles y Materiales Eléctricos	300,000	300,000	44,909	274,402	255,091	15.0	25,598	91.5
39400	Utensilios de Cocina y Comedor	20,000	90,000	28,432	31,500	61,568	31.6	58,500	35.0
39510	Instrumental Médico Quirúrgico Menor	50,000	100,000	949	47,488	99,051	0.9	52,512	47.5
39600	Repuestos y Accesorios	825,619	1,005,619	272,786	838,163	732,833	27.1	167,456	83.3
40000	**BIENES CAPITALIZABLES**	**32,879,703**	**55,184,026**	**12,853,408**	**15,178,278**	**42,330,618**	**23.3**	**40,005,748**	**27.5**
42120	Equipos Varios de Oficina	1,900,000	1,596,827	432,444	970,985	1,164,383	27.1	625,842	60.8
42130	Muebles para Alojamiento Colectivo	800,000	800,000	0	72,073	800,000	0.0	727,927	9.0
42140	Electrodomésticos	750,000	750,000	24,009	207,396	725,991	3.2	542,604	27.7
42220	Maquinaria y Equipo de Producción Agropecuaria y Forestal	1,300,000	3,600,000	243,964	582,836	3,356,036	6.8	3,017,164	16.2
42310	Equipo de Transporte Terrestre para Personas	4,000,000	8,250,000	8,110,597	8,110,597	139,403	98.3	139,403	98.3
42420	Equipo de Laboratorio Médico	500,000	1,000,000	6,173	13,648	993,827	0.6	986,352	1.4
42510	Equipo de Comunicación	700,000	700,000	163,599	277,806	536,401	23.4	422,195	39.7
42600	Equipos para Computación	850,000	1,153,173	478,377	848,503	674,796	41.5	304,671	73.6
42710	Muebles y Equipos Educacionales	1,200,000	1,200,000	352,495	449,532	847,505	29.4	750,468	37.5
42720	Equipos Recreativos y Deportivos	100,000	100,000	18,100	18,100	81,900	18.1	81,900	18.1
42800	Herramientas Mayores	1,200,000	1,200,000	617,839	931,409	582,161	51.5	268,591	77.6
47110	Construcciones y Mejoras de Bienes en Dominio Privado	19,279,703	34,534,026	2,279,812	2,485,394	32,254,214	6.6	32,048,632	7.2
47120	Supervisión de Construcciones y Mejoras de Bienes en Dominio Privado	300,000	300,000	126,000	210,000	174,000	42.0	90,000	70.0
50000	**TRANSFERENCIAS Y DONACIONES**	**1,918,000**	**1,936,166**	**164263.14**	**164263.14**	**1,771,903**	**8.5**	**1,771,903**	**8.5**
51240	Beneficios Especiales	150,000	168,166	164,263	164,263	3,903	97.7	3,903	97.7
52120	Transferencias Corrientes a Instituciones Descentralizadas	1,768,000	1,768,000	0	0	1,768,000	0.0	1,768,000	0.0
Total		**220,106,506**	**270,788,113**	**58,752,917**	**137,726,618**	**212,035,196**	**21.7**	**133,061,495**	**50.9**

ANEXO No. 2.1
SECRETARIA DE FINANZAS
ADMINISTRACIÓN PÚBLICA DESCENTRALIZADA
INSTITUCIÓN: 511 UNIVERSIDAD DE CIENCIAS FORESTALES (UNACIFOR)
CLASIFICACIÓN DEL GASTO POR OBJETO
TERCER TRIMESTRE 2026
RECURSOS NACIONALES
(Cifras en Lempiras)

Código	Descripción	Aprobado	Vigente	Ejecutado III Trimestre	Ejecutado Acumulado	Variación Trimestral		Variación Acumulada	
						Vigente - Devengado	% Ejec.	Vigente - Devengado	% Ejec.
10000	**SERVICIOS PERSONALES**	**136,471,000**	**149,659,140**	**33,133,809**	**86,664,205**	**116,525,331**	**22.1**	**62,994,935**	**57.9**
11100	Sueldos Básicos	94,509,851	94,509,851	21,564,154	57,731,636	72,945,697	22.8	36,778,215	61.1
11510	Decimotercer Mes	7,875,826	7,875,826	52,435	61,815	7,823,391	0.7	7,814,011	0.8
11520	Decimocuarto Mes	7,587,664	7,587,664	192,241	6,006,615	7,395,423	2.5	1,581,049	79.2
11600	Complementos	6,667,727	6,667,727	1,056,390	4,026,276	5,611,337	15.8	2,641,451	60.4
11710	Contribuciones al Instituto Nacional de Jubilaciones y Pensiones de los Empleados y Funcionarios del Poder Ejecutivo	13,638,670	13,638,670	2,995,760	8,118,216	10,642,910	22.0	5,520,454	59.5
11750	Contribuciones para Seguro Social	2,100,612	2,100,612	463,290	1,363,182	1,637,322	22.1	737,430	64.9
11760	Contribuciones al Instituto Nacional de Formación Profesional	1,166,419	1,166,419	129,938	578,830	1,036,481	11.1	587,589	49.6
12100	Sueldos Básicos	2,033,249	2,033,249	315,862	1,795,685	1,717,387	15.5	237,564	88.3
12410	Decimotercer Mes	80,552	80,552	0	0	80,552	0.0	80,552	0.0
12420	Decimocuarto Mes	80,552	80,552	0	0	80,552	0.0	80,552	0.0
12550	Contribuciones para Seguro Social	156,482	156,482	32,329	118,997	124,153	20.7	37,485	76.0
12560	Contribuciones al Instituto Nacional de Formación Profesional	21,943	21,943	2,413	17,931	19,530	11.0	4,012	81.7
16200	Compensaciones	551,453	13,739,593	6,328,996	6,845,022	7,410,597	46.1	6,894,571	49.8
20000	**SERVICIOS NO PERSONALES**	**8,662,570**	**16,696,714**	**2,786,847**	**5,846,949**	**13,909,867**	**16.7**	**10,849,765**	**35.0**
23100	Mantenimiento y Reparación de Edificios y Locales	1,005,000	1,449,080	357,851	540,664	1,091,229	24.7	908,416	37.3
23200	Mantenimiento y Reparación de Equipos y Medios de Transporte	1,000,000	1,000,000	676,255	873,107	323,745	67.6	126,893	87.3
23310	Mantenimiento y Reparación de Equipos y Maquinarias de Producción	80,000	80,000	35,819	35,819	44,181	44.8	44,181	44.8
23340	Mantenimiento y Reparación de Equipo Educacional	60,000	160,000	0	59,500	160,000	0.0	100,500	37.2
23370	Mantenimiento y Reparación de Equipos de Comunicación	50,000	150,000	0	5,300	150,000	0.0	144,700	3.5
23390	Mantenimiento y Reparación de Otros Equipos	110,000	610,000	73,125	148,475	536,875	12.0	461,525	24.3
23400	Mantenimiento y Reparación de Obras Civiles e Instalaciones Varias	200,000	300,000	68,491	184,631	231,509	22.8	115,369	61.5
23500	Limpieza, Aseo y Fumigación	200,000	200,000	0	142	200,000	0.0	199,858	0.1

ANEXO No. 2.1
SECRETARIA DE FINANZAS
ADMINISTRACIÓN PÚBLICA DESCENTRALIZADA
INSTITUCIÓN: 511 UNIVERSIDAD DE CIENCIAS FORESTALES (UNACIFOR)
CLASIFICACIÓN DEL GASTO POR OBJETO
TERCER TRIMESTRE 2026
RECURSOS NACIONALES
(Cifras en Lempiras)

Código	Descripción	Aprobado	Vigente	Ejecutado III Trimestre	Ejecutado Acumulado	Variación Trimestral		Variación Acumulada	
						Vigente - Devengado	% Ejec.	Vigente - Devengado	% Ejec.
23600	Mantenimiento de Sistemas Informáticos	100,000	100,000	0	0	100,000	0.0	100,000	0.0
24200	Estudios, Investigaciones y Análisis de Factibilidad	544,080	5,789,144	0	0	5,789,144	0.0	5,789,144	0.0
24500	Servicios de Capacitación	1,700,000	2,200,000	131,867	535,880	2,068,133	6.0	1,664,120	24.4
24600	Servicios de Informática y Sistemas Computarizados	95,000	270,000	149,653	192,537	120,347	55.4	77,463	71.3
24710	Servicios De Consultoría De Gestión Administrativa Y Financiera	300,000	0	0	0	0	0.0	0	0.0
25300	Servicio de Imprenta, Publicaciones y Reproducciones	800,000	800,000	428,625	617,930	371,375	53.6	182,070	77.2
25400	Primas y Gastos de Seguro	240,000	590,000	175,065	411,185	414,935	29.7	178,815	69.7
25700	Servicio de Internet	100,000	100,000	27,637	100,000	72,363	27.6	0	100.0
25900	Otros Servicios Comerciales y Financieros	500,000	800,000	32,535	529,744	767,465	4.1	270,256	66.2
26120	Pasajes al Exterior	400,000	450,000	97,812	329,214	352,188	21.7	120,786	73.2
26210	Viáticos Nacionales	678,490	928,490	488,390	926,254	440,100	52.6	2,236	99.8
26220	Viáticos al Exterior	300,000	450,000	43,722	321,709	406,278	9.7	128,291	71.5
29100	Ceremonial y Protocolo	0	100,000	0	0	100,000	0.0	100,000	0.0
29400	Actuaciones Artísticas	200,000	170,000	0	34,857	170,000	0.0	135,143	20.5
30000	**MATERIALES Y SUMINISTROS**	**15,666,412**	**22,821,412**	**5,073,608**	**12,406,021**	**17,747,804**	**22.2**	**10,415,391**	**54.4**
31110	Productos Alimenticios Y Bebidas	9,262,293	15,682,293	3,430,085	8,392,164	12,252,208	21.9	7,290,129	53.5
31200	Alimentos para Animales	50,000	50,000	11,800	11,800	38,200	23.6	38,200	23.6
31420	Productos Forestales	140,000	140,000	0	3,750	140,000	0.0	136,250	2.7
31500	Madera, Corcho y sus Manufacturas	115,000	35,000	9,703	10,063	25,297	27.7	24,937	28.8
32100	Hilados y Telas	59,500	19,500	0	0	19,500	0.0	19,500	0.0
32200	Confecciones Textiles	62,000	222,000	156,647	209,102	65,353	70.6	12,898	94.2
32310	Prendas de Vestir	300,000	340,000	233,784	236,130	106,216	68.8	103,870	69.5
33100	Productos De Papel Y Cartón	100,000	250,000	58,311	106,098	191,689	23.3	143,902	42.4
33300	Productos de Artes Gráficas	100,000	280,000	128,531	222,514	151,469	45.9	57,486	79.5

ANEXO No. 2.1
SECRETARIA DE FINANZAS
ADMINISTRACIÓN PÚBLICA DESCENTRALIZADA
INSTITUCIÓN: 511 UNIVERSIDAD DE CIENCIAS FORESTALES (UNACIFOR)
CLASIFICACIÓN DEL GASTO POR OBJETO
TERCER TRIMESTRE 2026
RECURSOS NACIONALES
(Cifras en Lempiras)

Código	Descripción	Aprobado	Vigente	Ejecutado III Trimestre	Ejecutado Acumulado	Variación Trimestral		Variación Acumulada	
						Vigente - Devengado	% Ejec.	Vigente - Devengado	% Ejec.
33500	Libros, Revistas y Periódicos	580,000	500,000	435	435	499,565	0.1	499,565	0.1
34400	Llantas y Cámaras de Aire	480,000	400,000	87,632	102,576	312,368	21.9	297,424	25.6
35100	Productos Químicos	300,000	300,000	0	172,500	300,000	0.0	127,500	57.5
35210	Productos Farmacéuticos y Medicinales Varios	400,000	500,000	25,950	325,704	474,050	5.2	174,296	65.1
35300	Abonos y Fertilizantes	90,000	90,000	26,060	26,060	63,940	29.0	63,940	29.0
35400	Insecticidas, Fumigantes y Otros	75,000	75,000	765	38,044	74,235	1.0	36,956	50.7
35500	Tintas, Pinturas y Colorantes	160,000	160,000	900	68,000	159,100	0.6	92,000	42.5
35610	Gasolina	150,000	70,000	17,231	65,311	52,769	24.6	4,689	93.3
35620	Diesel	1,000,000	900,000	283,567	516,238	616,433	31.5	383,762	57.4
35640	Gas LPG	25,000	10,000	0	0	10,000	0.0	10,000	0.0
35650	Aceites y Grasas Lubricantes	130,000	130,000	10,200	31,319	119,800	7.8	98,681	24.1
35700	Específicos Veterinarios y Productos Varios para Animales	10,000	10,000	0	0	10,000	0.0	10,000	0.0
35800	Productos de Material Plástico	60,000	70,000	2,281	51,667	67,719	3.3	18,333	73.8
36400	Herramientas Menores	150,000	250,000	152,772	187,064	97,228	61.1	62,936	74.8
36930	Elementos de Ferretería	250,000	250,000	75,017	164,326	174,983	30.0	85,674	65.7
37100	Productos De Cemento, Asbesto, Yeso Y Otros	60,000	60,000	0	21,354	60,000	0.0	38,646	35.6
37200	Productos de Vidrio	20,000	20,000	2,866	2,866	17,134	14.3	17,134	14.3
37800	Piedra, Arcilla Y Arena	40,000	40,000	9,500	18,750	30,500	23.8	21,250	46.9
38100	Material De Defensa Y Seguridad	30,000	30,000	0	0	30,000	0.0	30,000	0.0
39100	Elementos de Limpieza y Aseo Personal	400,000	650,000	58,733	415,934	591,267	9.0	234,066	64.0
39200	Útiles de Escritorio, Oficina y Enseñanza	200,000	250,000	46,932	138,518	203,068	18.8	111,482	55.4
39300	Útiles y Materiales Eléctricos	200,000	200,000	43,396	186,487	156,604	21.7	13,513	93.2
39400	Utensilios de Cocina y Comedor	12,000	82,000	28,337	31,315	53,663	34.6	50,685	38.2
39510	Instrumental Médico Quirúrgico Menor	50,000	100,000	949	47,488	99,051	0.9	52,512	47.5
39600	Repuestos y Accesorios	605,619	655,619	171,224	602,443	484,395	26.1	53,176	91.9

ANEXO No. 2.1
SECRETARIA DE FINANZAS
ADMINISTRACIÓN PÚBLICA DESCENTRALIZADA
INSTITUCIÓN: 511 UNIVERSIDAD DE CIENCIAS FORESTALES (UNACIFOR)
CLASIFICACIÓN DEL GASTO POR OBJETO
TERCER TRIMESTRE 2026
RECURSOS NACIONALES
(Cifras en Lempiras)

Código	Descripción	Aprobado	Vigente	Ejecutado III Trimestre	Ejecutado Acumulado	Variación Trimestral		Variación Acumulada	
						Vigente - Devengado	% Ejec.	Vigente - Devengado	% Ejec.
40000	**BIENES CAPITALIZABLES**	**32,879,703**	**55,184,026**	**12,853,408**	**15,178,278**	**42,330,618**	**23.3**	**40,005,748**	**27.5**
42120	Equipos Varios de Oficina	1,900,000	1,596,827	432,444	970,985	1,164,383	27.1	625,842	60.8
42130	Muebles para Alojamiento Colectivo	800,000	800,000	0	72,073	800,000	0.0	727,927	9.0
42140	Electrodomésticos	750,000	750,000	24,009	207,396	725,991	3.2	542,604	27.7
42220	Maquinaria y Equipo de Producción Agropecuaria y Forestal	1,300,000	3,600,000	243,964	582,836	3,356,036	6.8	3,017,164	16.2
42310	Equipo de Transporte Terrestre para Personas	4,000,000	8,250,000	8,110,597	8,110,597	139,403	98.3	139,403	98.3
42420	Equipo de Laboratorio Médico	500,000	1,000,000	6,173	13,648	993,827	0.6	986,352	1.4
42510	Equipo de Comunicación	700,000	700,000	163,599	277,806	536,401	23.4	422,195	39.7
42600	Equipos para Computación	850,000	1,153,173	478,377	848,503	674,796	41.5	304,671	73.6
42710	Muebles y Equipos Educacionales	1,200,000	1,200,000	352,495	449,532	847,505	29.4	750,468	37.5
42720	Equipos Recreativos y Deportivos	100,000	100,000	18,100	18,100	81,900	18.1	81,900	18.1
42800	Herramientas Mayores	1,200,000	1,200,000	617,839	931,409	582,161	51.5	268,591	77.6
47110	Construcciones y Mejoras de Bienes en Dominio Privado	19,279,703	34,534,026	2,279,812	2,485,394	32,254,214	6.6	32,048,632	7.2
47120	Supervisión de Construcciones y Mejoras de Bienes en Dominio Privado	300,000	300,000	126,000	210,000	174,000	42.0	90,000	70.0
50000	**TRANSFERENCIAS Y DONACIONES**	**1,918,000**	**1,918,000**	**149,362**	**149,362**	**1,768,638**	**7.8**	**1,768,638**	**7.8**
51240	Beneficios Especiales	150,000	150,000	149,362	149,362	638	99.6	638	99.6
52120	Transferencias Corrientes a Instituciones Descentralizadas	1,768,000	1,768,000	0	0	1,768,000	0.0	1,768,000	0.0
TOTAL		**195,597,685**	**246,279,292**	**53,997,034**	**120,244,816**	**192,282,258**	**21.9**	**126,034,476**	**48.8**

ANEXO No. 2.2
SECRETARIA DE FINANZAS
ADMINISTRACIÓN PÚBLICA DESCENTRALIZADA
INSTITUCIÓN: 511 UNIVERSIDAD NACIONAL DE CIENCIAS FORESTALES (UNACIFOR)
CLASIFICACIÓN DEL GASTO POR OBJETO
TERCER TRIMESTRE 2026
RECURSOS PROPIOS
(Cifras en Lempiras)

Código	Descripción	Aprobado	Vigente	Ejecutado III Trimestre	Ejecutado Acumulado	Variación Trimestral		Variación Acumulada	
						Vigente - Devengado	% Ejec.	Vigente - Devengado	% Ejec.
20000	**SERVICIOS NO PERSONALES**	**16,125,742**	**16,627,742**	**3,655,182**	**12,436,423**	**12,972,560**	**22.0**	**4,191,319**	**74.8**
21110	Suministro De EnergíA EléCtrica	3,600,000	3,600,000	832,374	3,098,323	2,767,626	23.1	501,677	86.1
21420	Telefonía Fija	20,000	20,000	1,053	1,755	18,947	5.3	18,245	8.8
23100	Mantenimiento y Reparación de Edificios y Locales	705,000	1,360,920	186,698	678,494	1,174,222	13.7	682,426	49.9
23200	Mantenimiento y Reparación de Equipos y Medios de Transporte	600,000	600,000	52,467	600,000	547,533	8.7	0	100.0
23310	Mantenimiento y Reparación de Equipos y Maquinarias de Producción	50,000	50,000	1,000	45,970	49,000	2.0	4,030	91.9
23400	Mantenimiento y Reparación de Obras Civiles e Instalaciones Varias	400,000	400,000	7,957	370,224	392,043	2.0	29,776	92.6
23500	Limpieza, Aseo y Fumigación	3,000,000	3,000,000	819,720	2,185,920	2,180,280	27.3	814,080	72.9
24200	Estudios, Investigaciones y Análisis de Factibilidad	755,920	0	0	0	0	0.0	0	0.0
24300	Servicios Jurídicos	100,000	100,000	55,000	65,500	45,000	55.0	34,500	65.5
24500	Servicios de Capacitación	100,000	100,000	28,500	70,675	71,500	28.5	29,325	70.7
24600	Servicios de Informática y Sistemas Computarizados	50,000	50,000	0	0	50,000	0.0	50,000	0.0
24710	Servicios De ConsultoríA De GestióN Administrativa Y Financiera	200,000	0	0	0	0	0.0	0	0.0
25300	Servicio de Imprenta, Publicaciones y Reproducciones	200,000	232,000	14,543	149,130	217,457	6.3	82,870	64.3
25400	Primas y Gastos de Seguro	800,000	1,000,000	67,848	938,892	932,152	6.8	61,108	93.9
25500	Comisiones y Gastos Bancarios	30,000	30,000	1,463	2,436	28,537	4.9	27,564	8.1
25600	Publicidad y Propaganda	200,000	200,000	97,213	137,330	102,787	48.6	62,670	68.7
25700	Servicio de Internet	400,000	400,000	31,382	182,069	368,618	7.8	217,931	45.5
25900	Otros Servicios Comerciales y Financieros	0	100,000	31,330	52,026	68,670	31.3	47,974	52.0
26120	Pasajes al Exterior	300,000	300,000	2,750	109,612	297,250	0.9	190,388	36.5
26210	Viáticos Nacionales	714,822	734,822	346,369	732,441	388,453	47.1	2,381	99.7
26220	Viáticos al Exterior	600,000	700,000	115,009	534,179	584,991	16.4	165,821	76.3
27210	Tasas	400,000	750,000	381,860	692,688	368,140	50.9	57,312	92.4

ANEXO No. 2.2
SECRETARIA DE FINANZAS
ADMINISTRACIÓN PÚBLICA DESCENTRALIZADA
INSTITUCIÓN: 511 UNIVERSIDAD NACIONAL DE CIENCIAS FORESTALES (UNACIFOR)
CLASIFICACIÓN DEL GASTO POR OBJETO
TERCER TRIMESTRE 2026
RECURSOS PROPIOS
(Cifras en Lempiras)

Código	Descripción	Aprobado	Vigente	Ejecutado III Trimestre	Ejecutado Acumulado	Variación Trimestral		Variación Acumulada	
						Vigente - Devengado	% Ejec.	Vigente - Devengado	% Ejec.
29100	Ceremonial y Protocolo	700,000	700,000	114,156	437,724	585,844	16.3	262,276	62.5
29200	Servicios de Vigilancia	2,200,000	2,200,000	466,491	1,351,035	1,733,509	21.2	848,965	61.4
30000	**MATERIALES Y SUMINISTROS**	**8,163,079**	**7,512,913**	**984,238**	**4,794,759**	**6,528,675**	**13.1**	**2,718,154**	**63.8**
31110	Productos Alimenticios Y Bebidas	2,157,279	2,257,279	70,211	1,698,134	2,187,068	3.1	559,145	75.2
31200	Alimentos para Animales	50,000	50,000	0	20,025	50,000	0.0	29,975	40.1
31420	Productos Forestales	2,000,000	900,000	0	4,250	900,000	0.0	895,750	0.5
32100	Hilados y Telas	12,000	12,000	9,350	9,350	2,651	77.9	2,651	77.9
32200	Confecciones Textiles	20,800	120,800	79,346	79,346	41,454	65.7	41,454	65.7
32310	Prendas de Vestir	800,000	800,000	22,799	596,046	777,201	2.8	203,954	74.5
33100	Productos De Papel Y CartóN	140,000	140,000	9,287	90,089	130,713	6.6	49,911	64.3
33300	Productos de Artes Gráficas	125,000	254,800	116,709	168,483	138,091	45.8	86,318	66.1
34400	Llantas y Cámaras de Aire	200,000	100,034	2,500	94,146	97,534	2.5	5,888	94.1
35100	Productos Químicos	100,000	100,000	18,360	75,630	81,640	18.4	24,370	75.6
35210	Productos Farmacéuticos y Medicinales Varios	150,000	150,000	60,548	75,730	89,452	40.4	74,270	50.5
35300	Abonos y Fertilizantes	70,000	70,000	0	56,025	70,000	0.0	13,975	80.0
35400	Insecticidas, Fumigantes y Otros	25,000	25,000	480	13,406	24,520	1.9	11,594	53.6
35500	Tintas, Pinturas y Colorantes	250,000	250,000	2,898	148,355	247,103	1.2	101,645	59.3
35610	Gasolina	70,000	170,000	51,377	109,847	118,623	30.2	60,153	64.6
35620	Diesel	500,000	500,000	170,089	388,814	329,911	34.0	111,186	77.8
35650	Aceites y Grasas Lubricantes	90,000	140,000	26,485	58,374	113,515	18.9	81,626	41.7
35700	Específicos Veterinarios y Productos Varios para Animales	10,000	10,000	0	0	10,000	0.0	10,000	0.0
35800	Productos de Material Plástico	150,000	150,000	16,182	116,274	133,818	10.8	33,726	77.5
35910	Productos Explosivos y de Pirotecnia	20,000	20,000	0	4,800	20,000	0.0	15,200	24.0
36400	Herramientas Menores	150,000	150,000	84,625	146,088	65,375	56.4	3,912	97.4
36930	Elementos de Ferretería	350,000	350,000	73,345	349,697	276,655	21.0	303	99.9
37100	Productos De Cemento, Asbesto, Yeso Y Otros	110,000	110,000	0	5,064	110,000	0.0	104,936	4.6

ANEXO No. 2.2
SECRETARIA DE FINANZAS
ADMINISTRACIÓN PÚBLICA DESCENTRALIZADA
INSTITUCIÓN: 511 UNIVERSIDAD NACIONAL DE CIENCIAS FORESTALES (UNACIFOR)
CLASIFICACIÓN DEL GASTO POR OBJETO
TERCER TRIMESTRE 2026
RECURSOS PROPIOS
(Cifras en Lempiras)

Código	Descripción	Aprobado	Vigente	Ejecutado III Trimestre	Ejecutado Acumulado	Variación Trimestral		Variación Acumulada	
						Vigente - Devengado	% Ejec.	Vigente - Devengado	% Ejec.
37200	Productos de Vidrio	10,000	10,000	0	5,045	10,000	0.0	4,955	50.5
37800	Piedra, Arcilla Y Arena	30,000	30,000	0	28,250	30,000	0.0	1,750	94.2
38100	Material De Defensa Y Seguridad	40,000	40,000	0	21,250	40,000	0.0	18,750	53.1
39100	Elementos de Limpieza y Aseo Personal	125,000	125,000	25,490	114,111	99,510	20.4	10,889	91.3
39200	Utiles de Escritorio, Oficina y Enseñanza	300,000	370,000	142,550	230,030	227,450	38.5	139,970	62.2
39300	Utiles y Materiales Eléctricos	100,000	100,000	1,513	87,916	98,487	1.5	12,085	87.9
39400	Utensilios de Cocina y Comedor	8,000	8,000	95	186	7,905	1.2	7,815	2.3
50000	**TRANSFERENCIAS Y DONACIONES**	**0**	**18,166**	**14,901**	**14,901**	**3,265**	**82.0**	**3,265**	**82.0**
51240	Beneficios Especiales	0	18,166	14,901	14,901	3,265	82.0	3,265	82.0
TOTAL		**24,288,821**	**24,140,655**	**4,639,420**	**17,231,182**	**19,501,235**	**19.2**	**6,909,473**	**71.4**

ANEXO No. 3
SECRETARIA DE FINANZAS
ADMINISTRACIÓN PÚBLICA DESCENTRALIZADA
INSTITUCIÓN: 511 UNIVERSIDAD NACIONAL DE CIENCIAS FORESTALES (UNACIFOR)
GASTOS POR PROGRAMA Y GRUPO
TERCER TRIMESTRE 2026
(Cifras en Lempiras)

Programa	Grupo de Gasto	Descripción	Aprobado	Vigente	Ejecutado III Trimestre	Ejecutado Acumulado	Variación Trimestral		Variación Acumulada	
							Vigente - Devengado	% Ejec.	Vigente - Devengado	% Ejec.
01		**ACTIVIDADES CENTRALES**	**86,921,831**	**105,848,871**	**25,546,364**	**64,568,713**	**80,302,507**	**24.1**	**41,280,158**	**61.0**
	10000	SERVICIOS PERSONALES	62,026,209	75,214,349	19,737,589	46,717,342	55,476,760	26.2	28,497,007	62.1
	20000	SERVICIOS NO PERSONALES	15,469,822	19,410,722	3,655,182	12,436,423	15,755,540	18.8	6,974,299	64.1
	30000	MATERIALES Y SUMINISTROS	6,475,800	5,955,634	1,085,800	3,608,326	4,869,834	18.2	2,347,308	60.6
	40000	BIENES CAPITALIZABLES	2,800,000	5,100,000	903,529	1,642,359	4,196,471	17.7	3,457,641	32.2
	50000	TRANSFERENCIAS Y DONACIONES	150,000	168,166	164,263	164,263	3,903	97.7	3,903	97.7
50		**FORMACIÓN ACADÉMICA UNIVERSITARIA**	**94,304,515**	**125,559,082**	**24,902,544**	**51,498,267**	**100,656,538**	**19.8**	**74,060,815**	**41.0**
	10000	SERVICIOS PERSONALES	47,079,443	47,079,443	7,797,759	23,501,646	39,281,684	16.6	23,577,797	49.9
	20000	SERVICIOS NO PERSONALES	5,755,178	10,080,422	1,740,344	3,829,175	8,340,078	17.3	6,251,247	38.0
	30000	MATERIALES Y SUMINISTROS	14,690,191	21,615,191	4,306,950	12,053,242	17,308,241	19.9	9,561,949	55.8
	40000	BIENES CAPITALIZABLES	26,779,703	46,784,026	11,057,491	12,114,203	35,726,535	23.6	34,669,823	25.9
51		**INVESTIGACIÓN CIENTÍFICA**	**10,630,523**	**11,130,523**	**2,176,867**	**5,744,466**	**8,953,656**	**19.6**	**5,386,057**	**51.6**
	10000	SERVICIOS PERSONALES	7,520,211	7,520,211	1,257,835	3,678,050	6,262,376	16.7	3,842,161	48.9
	20000	SERVICIOS NO PERSONALES	1,483,312	1,833,312	349,555	1,097,405	1,483,757	19.1	735,907	59.9
	30000	MATERIALES Y SUMINISTROS	777,000	927,000	294,513	502,942	632,487	31.8	424,058	54.3
	40000	BIENES CAPITALIZABLES	850,000	850,000	274,963	466,068	575,037	32.3	383,932	54.8
52		**VINCULACIÓN UNIVERSIDAD SOCIEDAD**	**26,481,637**	**26,481,637**	**6,127,142**	**15,915,172**	**20,354,495**	**23.1**	**10,566,465**	**60.1**
	10000	SERVICIOS PERSONALES	19,845,137	19,845,137	4,340,625	12,767,167	15,504,512	21.9	7,077,970	64.3
	20000	SERVICIOS NO PERSONALES	2,080,000	2,000,000	696,948	920,368	1,303,052	34.8	1,079,632	46.0
	30000	MATERIALES Y SUMINISTROS	2,106,500	2,186,500	472,145	1,271,989	1,714,355	21.6	914,511	58.2
	40000	BIENES CAPITALIZABLES	2,450,000	2,450,000	617,424	955,648	1,832,576	25.2	1,494,352	39.0
99		**TRANSFERENCIAS**	**1,768,000**	**1,768,000**	**0**	**0**	**1,768,000**	**0.0**	**1,768,000**	**0.0**
	50000	TRANSFERENCIAS Y DONACIONES	1,768,000	1,768,000	0	0	1,768,000	0.0	1,768,000	0.0
TOTAL			**220,106,506**	**270,788,113**	**58,752,917**	**137,726,618**	**212,035,196**	**21.7**	**133,061,495**	**50.9**

ANEXO No. 4
SECRETARIA DE FINANZAS
ADMINISTRACIÓN PÚBLICA DESCENTRALIZADA
INSTITUCIÓN: 511 UNIVERSIDAD NACIONAL DE CIENCIAS FORESTALES (UNACIFOR)
MODIFICACIONES PRESUPUESTARIAS
TERCER TRIMESTRE 2026

(Cifras en Lempiras)

Tipo de Modificación	Descripción	Aumentos		Disminuciones		Recursos Propios	Numero de Documento FMP- 05
		Nacionales	Total	Nacionales	Total		
107	Ampliación Automática	50,681,607	50,681,607	0	0	0	2
403	Traslados ID entre grupos objetos de gasto 20000,30000 (excepto 21100, 21200, 21300, 21420) entre categorías	5,896,800	5,896,800	5,896,800	5,896,800	0	7
491	Traslados entre Objetos del Gasto de la Administración Central y/o Descentralizadas, SS,U, EPF,EPNF	18,166	18,166	18,166	18,166	0	8
491	Traslados entre Objetos del Gasto de la Administración Central y/o Descentralizadas, SS,U, EPF,EPNF	303,173	303,173	303,173	303,173	0	9
		56,899,746	**56,899,746**	**6,218,139**	**6,218,139**	**0**	

ANEXO No.5
SECRETARIA DE FINANZAS
Subsecretaría de Crédito e Inversión Pública - Dirección General de Inversiones Públicas
PLAN DE INVERSIÓN PÚBLICA, EJECUCIÓN FINANCIERA AL III TRIMESTRE, 2026
Cifras en Lempiras

No. Proy.	Nivel Inversión / Institución / Programa o Proyecto	Convenio	Presupuesto Aprobado		Presupuesto Vigente		Ejecutado III Trimestre			Ejecutado Anual (Devengado)		
			Fondos Nacionales	Total General	Fondos Nacionales	Total General	Fondos Nacionales	Total General	% Ejecución (Dev./Vig.)	Fondos Nacionales	Total General	% Ejecución (Dev./Vig.)
1	**1. Inversión Productiva**		**12,200,000**	**12,200,000**	**12,200,000**	**12,200,000**	**2,279,812**	**2,279,812**	**18.7%**	**2,485,394**	**2,485,394**	**20.4%**
1	**0511 - Universidad de Ciencias Forestales**		**12,200,000**	**12,200,000**	**12,200,000**	**12,200,000**	**2,279,812**	**2,279,812**	**18.7%**	**2,485,394**	**2,485,394**	**20.4%**
1	Construcción, ampliación y remodelación de obras de infraestructura en el campus central de la Universidad Nacional de Ciencias Forestales	FN-25715	12,200,000	12,200,000	12,200,000	12,200,000	2,279,812	2,279,812	18.7%	2,485,394	2,485,394	20.4%
	TOTAL - Construcción, ampliación y remodelación de obras de infraestructura en el campus central de la Universidad Nacional de Ciencias Forestales		**12,200,000**	**12,200,000**	**12,200,000**	**12,200,000**	**2,279,812**	**2,279,812**	**18.7%**	**2,485,394**	**2,485,394**	**20.4%**
	2. Formación Bruta de Capital Fijo		**20,779,703**	**20,779,703**	**43,084,026**	**43,084,026**	**10,573,596**	**10,573,596**	**24.5%**	**12,692,884**	**12,692,884**	**29.5%**
	0511 - Universidad de Ciencias Forestales		**20,779,703**	**20,779,703**	**43,084,026**	**43,084,026**	**10,573,596**	**10,573,596**	**24.5%**	**12,692,884**	**12,692,884**	**29.5%**
	ACTIVIDADES CENTRALES		2,800,000	2,800,000	5,100,000	5,100,000	903,529	903,529	17.7%	1,642,359	1,642,359	32.2%
	TOTAL - ACTIVIDADES CENTRALES		**2,800,000**	**2,800,000**	**5,100,000**	**5,100,000**	**903,529**	**903,529**	**17.7%**	**1,642,359**	**1,642,359**	**32.2%**
	FORMACIÓN ACADÉMICA UNIVERSITARIA		14,679,703	14,679,703	34,684,026	34,684,026	8,777,679	8,777,679	25.3%	9,628,809	9,628,809	27.8%
	TOTAL - FORMACIÓN ACADÉMICA UNIVERSITARIA		**14,679,703**	**14,679,703**	**34,684,026**	**34,684,026**	**8,777,679**	**8,777,679**	**25.3%**	**9,628,809**	**9,628,809**	**27.8%**
	INVESTIGACIÓN CIENTÍFICA		850,000	850,000	850,000	850,000	274,963	274,963	32.3%	466,068	466,068	54.8%
	TOTAL - INVESTIGACIÓN CIENTÍFICA		**850,000**	**850,000**	**850,000**	**850,000**	**274,963**	**274,963**	**32.3%**	**466,068**	**466,068**	**54.8%**
	VINCULACIÓN UNIVERSIDAD SOCIEDAD		2,450,000	2,450,000	2,450,000	2,450,000	617,424	617,424	25.2%	955,648	955,648	39.0%
	TOTAL - VINCULACIÓN UNIVERSIDAD SOCIEDAD		**2,450,000**	**2,450,000**	**2,450,000**	**2,450,000**	**617,424**	**617,424**	**25.2%**	**955,648**	**955,648**	**39.0%**
	Total general		**32,979,703**	**32,979,703**	**55,284,026**	**55,284,026**	**12,853,408**	**12,853,408**	**23.2%**	**15,178,278**	**15,178,278**	**27.5%**

Nota: SIAFI, 30/09/2026

ANEXO No.6
SECRETARÍA DE FINANZAS
Subsecretaría de Crédito e Inversión Pública - Dirección General de Inversión Pública
PLAN DE INVERSIÓN PÚBLICA, EJECUCIÓN FÍSICA AL III TRIMESTRE, 2026

Institución/Proyecto	Metas Física	Unidad de Medida	Anual			III Trimestre 2026		
			Programación	Ejecución	% Ejecución	Programación	Ejecución	% Ejecución
0511 - Universidad de Ciencias Forestales								
Construcción, ampliación y remodelación de obras de infraestructura en el campus central de la Universidad Nacional de Ciencias Forestales	Ampliación y Remodelación de la Clínica Estudiantil	Obra	100%	100%	100%	100%	9.9%	9.9%
	Ampliación y Remodelación del Edificio Ingeniero Forestal Oscar Washington Ferreira Rojas (DIFA)	Obra	100%	60%	60%	100%	15.0%	15%
	Remodelación de la Cabaña No. 21	Obra	0	0	0%	0	0	0%
	Restauración del Laboratorio de Computación	Obra	0	0	0%	0	0	0%
	Remodelación del Edificio de Enseñanza e Investigación	Obra	0	0	0%	0	0	0%
	Construcción del pórtico de acceso por la CA-5	Obra	0	0	0%	0	0	0%

Nota **:** Unidades Ejecutoras de Proyectos, al 30 de septiembre de 2026