SECRETARÍA
DE FINANZAS

Informe de Seguimiento y Evaluación de la Ejecución Presupuestaria Física y Financiera al Tercer Trimestre 2026

513 Instituto Nacional de Estadísticas (INE)

SEGUIMIENTO Y EVALUACIÓN DE LA GESTIÓN PRESUPUESTARIA TERCER TRIMESTRE 2026

513: INSTITUTO NACIONAL DE ESTADÍSTICAS (INE)

I. ANTECEDENTES

La Secretaría de Estado en el Despacho de Finanzas realiza el Informe de la Ejecución del Presupuesto de Ingresos y Egresos, con base a los artículos 45 y 46 Capítulo VII "Del Seguimiento y Evaluación de la Ejecución Presupuestaria" del Decreto Legislativo No.83-2004, contentivo de la Ley Orgánica del Presupuesto, Acuerdo No. 1341 de la Secretaría de Finanzas, publicado en el Diario Oficial La Gaceta el 12 de febrero 2009, que aprueba las Normas Técnicas del Subsistema de Presupuesto y Artículo 209 Capítulo VI "Monitoreo, Seguimiento y Evaluación" del Decreto Legislativo No. 62-2026 publicado en el diario oficial La Gaceta el 23 de abril 2026, correspondiente a la Ley Anual del Presupuesto, Ejercicio Fiscal 2026 y sus Disposiciones Generales, aprobadas por el Congreso Nacional.

a. Autoridad Legislativa

El Instituto Nacional de Estadística (INE) fue creado mediante Decreto 86-2000, como órgano técnico, autónomo, con personalidad jurídica y patrimonio propio.

b. Misión

Coordinar y regular la producción, recolección, análisis y publicación de las operaciones estadísticas oficiales del país, provenientes de censos, encuestas y de los diferentes registros administrativos recopilados a través del Sistema Estadístico Nacional (SEN), que sirven de referentes a los distintos tomadores de decisiones de la sociedad públicos y privados.

c. Funciones

Las funciones del INE son las siguientes:

- Asegurar la producción, utilización apropiada y difusión sistematizada de estadísticas confiables y oportunas, necesarias para el permanente conocimiento de la realidad nacional.

- Establecer la normatividad necesaria para integrar y racionalizar las actividades estadísticas oficiales, coordinando acciones entre productores y usuarios de las estadísticas y de actividades conexas, a fin de optimizar el uso de los recursos.
- Establecer la programación para las actividades de diseño, recopilación, procesamiento, análisis, difusión y publicación de la información de la estadística oficial del país, obtenida ya sea mediante levantamientos censales, encuestas por muestreo y el uso de los registros administrativos.
- Promover el interés por las actividades estadísticas en todos los sectores de la población y sus autoridades, para crear una cultura estadística, a fin de lograr una activa participación y permanente colaboración, fortaleciendo al Sistema Estadístico Nacional (SEN).
- Promover la capacitación, investigación y desarrollo de actividades estadísticas, dentro y fuera del Sistema Estadístico Nacional (SEN).

II. RESUMEN DE LA COMPOSICIÓN DEL PRESUPUESTO VIGENTE

El presente Informe contiene el análisis del Presupuesto de Ingresos y Egresos del Instituto Nacional de Estadísticas (INE) correspondiente al tercer trimestre de 2026.

El INE cuenta con un presupuesto vigente de Mil Trescientos Millones Sesenta y Cinco Mil Setenta y Cinco Lempiras Exactos (1,300,065,075 Lempiras) representando el 0.3% del Presupuesto General de Ingresos y Egresos de la República y de las Instituciones Descentralizadas, que asciende a Cuatrocientos Cuarenta y Cuatro Mil Trescientos Treinta y Cinco Millones Ochocientos Diez Mil Novecientos Cuarenta y Siete Lempiras Exactos (444,335,810,947 Lempiras).

La siguiente sección del informe provee un análisis de la composición del presupuesto vigente:

a. Fuente de Presupuesto Vigente

En el marco de la gestión correspondiente al año 2026, el Instituto Nacional de Estadísticas (INE) opera con un presupuesto vigente de 1,300,065,075 Lempiras. Este presupuesto se estructura con fuentes de financiamiento internas y externas, de tal manera que el 90.8% es financiado por fondos de Crédito Externo (1,095,008,559 Lempiras) y fondos de Donaciones Externas (84,940,000 Lempiras); el 9.1% (118,416,516 Lempiras) corresponden a recursos financiados por el Tesoro Nacional y el restante 0.1% por Recursos Propios (1,700,000 Lempiras).

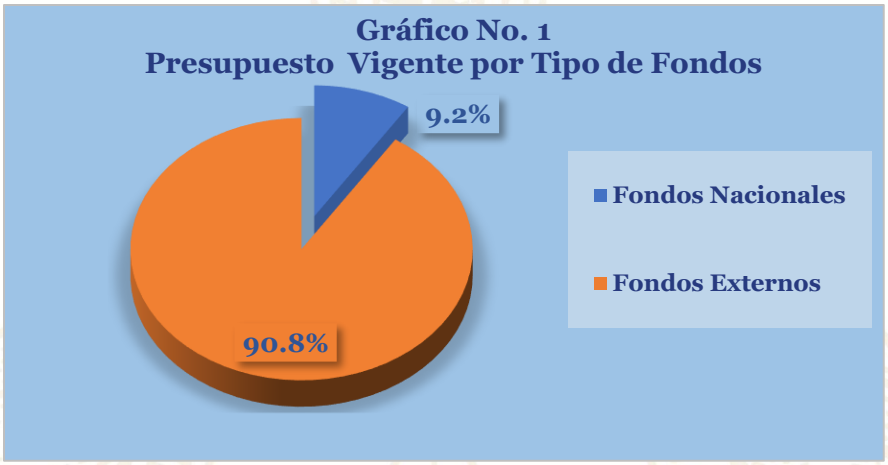

b. Presupuesto Vigente por Grupo

Como se muestra en la gráfica siguiente, la parte más relevante del presupuesto es el porcentaje que destinan al grupo de Servicios No Personales con 1,159,756,750 Lempiras, orientados en su mayoría para el pago del personal de campo que realiza el levantamiento de la información censal correspondiente al proyecto de Inversión Pública "Programa de Apoyo al Censo de Población y Vivienda y Fortalecimiento del Sistema Estadístico Nacional", además de asignaciones para el alquiler de equipo de transporte, viáticos nacionales y de publicidad y propaganda del mismo proyecto. Seguido del grupo de Servicios Personales con 97,094,446 Lempiras, los cuales son destinados al pago de sueldos básicos del personal permanente y de contrato, así como los colaterales y el pago de contribuciones patronales.

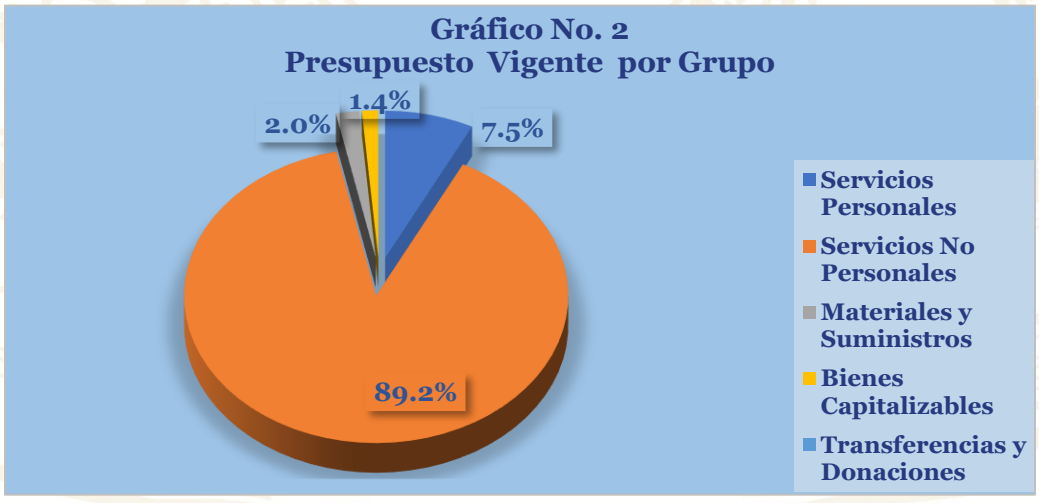

c. Gasto por Grupo Ejecutado 2024-2025-Vigente 2026

La gráfica siguiente muestra que la distribución del gasto por grupo durante los últimos dos (2) años en comparación al presupuesto vigente 2026. Se puede observar que, la ejecución del gasto del año 2025 fue superior en un 21.9% (54,227,407 Lempiras) que en el año 2024. El presupuesto vigente 2026 se incrementó en más de un 100.0% (998,677,171 Lempiras) con respecto al ejecutado 2025, siendo los grupos de Servicios Personales y Servicios No Personales los de mayor relevancia, con asignaciones superiores en 29,064,526 Lempiras y 1,094,309,236 Lempiras respectivamente, en relación con dicho ejercicio.

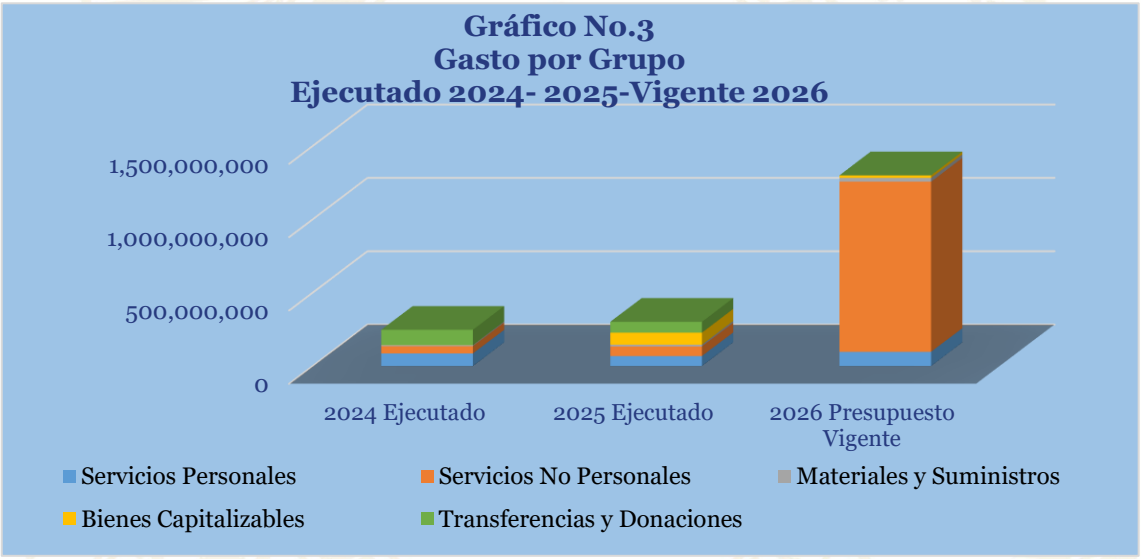

d. Presupuesto Vigente por Programa

El INE cuenta con un solo programa operativo denominado "**11-Producciones Estadísticas"** con una asignación vigente que asciende a 1,300,055,075 Lempiras. En este programa se ejecutan las actividades relacionadas al que hacer fundamental de la institución a través del desarrollo de acciones censales y estadísticas que generan la información en diferentes ramas para la toma de decisiones en el país. Además, cuenta con un programa administrativo: **"99-Transferencias"**, el cual contempla recursos orientados a realizar la transferencia por Ley al Instituto Hondureño para la Prevención del Alcoholismo, Drogadicción y Farmacodependencia (IHADFA) por un monto de 10,000 Lempiras.

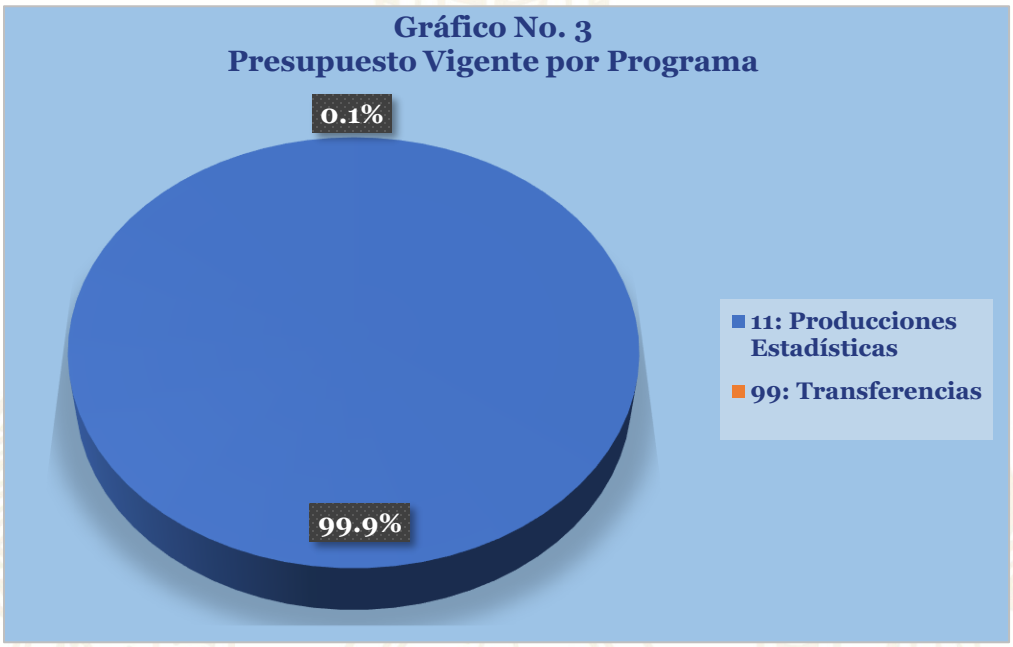

e. Gasto por Programa Ejecutado 2024-2025 Vigente 2026

La gráfica siguiente muestra el total de gastos por programa durante los últimos dos años en comparación al presupuesto vigente del presente año, 2026. Se observa que, lo ejecutado en el 2025 en comparación con el 2024, muestra un incremento del 21.9% (54,227,407 Lempiras), incidiendo en la asignación del Programa 11 Producciones Estadísticas. Para el 2026, en el Programa de Producciones Estadísticas se observa un incremento de más del 100.0% (998,677,171 Lempiras), esto debido a que se contemplan las asignaciones del Proyecto de Inversión Pública "Programa de Apoyo al Censo de Población y Vivienda y Fortalecimiento del Sistema Estadístico Nacional".

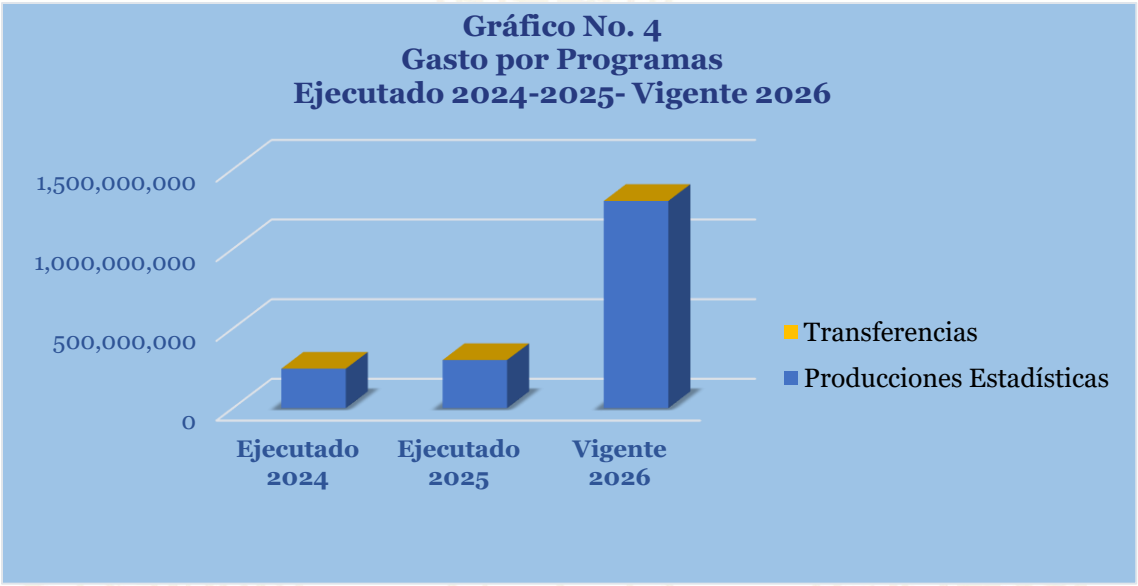

III. ANÁLISIS DE LA EJECUCIÓN PRESUPUESTARIA

a. Asuntos Relevantes

En el tercer trimestre el INE, registró una ejecución de 259,664,294 de recursos de fuente 21-Crédito Externo, necesarios para realizar actividades en el marco del Proyecto de Inversión Pública "Programa de Apoyo al Censo de Población y Vivienda y Fortalecimiento del Sistema Estadístico Nacional" donde sobresalen 217,277,900 Lempiras destinados al pago del personal de campo que realiza el levantamiento de información censal; además de la ejecución de recursos de fuente 22-Donaciones Externas destinados al desarrollo de la Encuesta Nacional de Demografía y Salud (ENDESA), en la que se registran erogaciones principalmente en concepto de viáticos nacionales así como pago de personal por contrato necesario para el levantamiento de dicha encuesta.

b. Análisis de los Objetivos

El Instituto Nacional de Estadísticas (INE), cuenta con el siguiente Objetivo Operativo:

1. Generar y divulgar resultados de agregados estadísticos nacionales oficiales en base a censos, encuestas y registros institucionales que apoyen a los distintos tomadores de decisiones.

c. Análisis de los Ingresos

El Presupuesto de ingresos vigente del INE asciende a 1,300,065,075 Lempiras. En el siguiente cuadro se puede observar los ingresos que han sido percibidos por la institución y los valores que fueron presupuestados en cada rubro de ingresos. Ver Anexo No. 1 Clasificación de Ingresos Por Rubros.

Cuadro No. 1
Ingresos por Tipo de Rubro
(Cifras en Lempiras)

Descripción	Aprobado	Vigente	Recaudación del III Trimestre	Recaudación Acumulada	% al Trim.	% Acum.
INGRESOS CORRIENTES	**698,318,454**	**1,282,918,454**	**37,630,072**	**103,460,237**	**2.9**	**8.1**
Ingresos No Tributarios	70,000	70,000	0	89,682	0.0	128.1
Ventas de Bienes y Servicios del Gobierno General	1,630,000	1,630,000	2,843	5,691	0.2	0.3
Transferencias y Donaciones Corrientes de la Administración Central	696,618,454	1,281,218,454	37,627,229	103,364,864	2.9	8.1
INGRESOS DE CAPITAL	**17,146,621**	**17,146,621**	**87,601,674**	**87,601,674**	**510.9**	**510.9**
Transferencias y Donaciones de Capital	17,146,621	17,146,621	87,601,674	87,601,674	510.9	510.9
Totales	**715,465,075**	**1,300,065,075**	**125,231,746**	**191,061,911**	**9.6**	**14.7**

Observaciones sobre Ejecución Trimestral

Para este trimestre el INE, refleja una recaudación que asciende a 125,231,746 Lempiras, representando el 9.6% con relación al monto total vigente, donde la mayor recaudación proviene de las Transferencias de Capital de la Administración Central con un monto de 87,601,674 Lempiras superando en más el 100.0% el presupuesto vigente para ese rubro.

Observaciones sobre Ejecución Acumulada

En cuanto a la recaudación acumulada de los ingresos, el INE refleja una recaudación que asciende a 191,061,911 Lempiras, representando el 14.7% con relación al monto total vigente, donde la mayor recaudación proviene de las Transferencias Corrientes de la Administración Central con un monto de 103,364,864 Lempiras, seguida de la Transferencia de Capital de la Administración Central con un monto de 87,601,674 Lempiras.

Respuesta de la Institución

Se consultó al INE por qué registraron ingresos provenientes de la Transferencia de Capital de la Administración Central por un valor superior al presupuesto aprobado y al vigente, a

lo que indicaron que se debe a un error de imputación, mismo que será subsanado y registrado en el rubro correcto.

d. Análisis de los Gastos

1. Gastos por Grupo

La clasificación por objeto del gasto se conceptúa como una ordenación sistemática y homogénea de los bienes, servicios y las transferencias que el Sector Público aplica en el desarrollo de su gestión. Lo anterior permite identificar claramente y con transparencia los bienes y servicios que se adquieren, así como las transferencias que se ejecutan.

La tabla abajo brinda un resumen de los Gastos por grupo total fuentes. Para más detalles a nivel de Fuentes Nacionales vea Anexo 2.1 Objetiva Clasificación del Gasto por Objeto Tesoro Nacional y 2.2 Objetiva Clasificación del Gasto según Objeto Recursos Propios.

Cuadro No. 2
Ejecución de Egresos por Grupo de Gasto
(Cifras en Lempiras)

Grupo	Aprobado	Vigente	Ejecutado del III Trimestre	Ejecutado Acumulado	Disponible	% del Trim.	% Acum.
Servicios Personales	97,094,446	97,094,446	20,189,589	51,127,506	45,966,940	20.8	52.7
Servicios No Personales	583,049,502	1,159,756,750	259,127,732	290,271,625	869,485,125	22.3	25.0
Materiales y Suministros	17,464,506	25,357,258	3,943,715	6,800,087	18,557,171	15.6	26.8
Bienes Capitalizables	17,846,621	17,846,621	2,293,280	3,263,240	14,583,381	12.8	18.3
Transferencias y Donaciones	10,000	10,000	0	10,000	0	0.0	100.0
Totales	**715,465,075**	**1,300,065,075**	**285,554,315**	**351,472,458**	**948,592,617**	**22.0**	**27.0**

Observaciones sobre Ejecución Trimestral

Para el tercer trimestre, la ejecución alcanzó el 22.0% sobre el presupuesto vigente, siendo el grupo de gasto más representativo con respecto a lo ejecutado el grupo de Servicios No Personales con un valor de 259,127,732 Lempiras que equivale al 90.7% del total ejecutado en el trimestre donde sobresale la ejecución en el objeto 24200-Estudios, Investigaciones y Análisis de Factibilidad debido al pago del personal de campo que realiza el levantamiento del Censo de Población y Vivienda por un monto de 217,277,900 Lempiras, así como el pago de viáticos nacionales y el servicio de imprenta, publicaciones y reproducciones; seguido del

grupo de Servicios Personales con una ejecución de 20,189,589 Lempiras que representan el 7.1% con respecto al total ejecutado en el trimestre, donde destacan el pago de sueldos y contribuciones patronales del personal permanente y de contrato, contrataciones especiales bajo el objeto de gasto 12910 por un valor de 5,402,164 Lempiras, pago de prestaciones laborales de personal desvinculado de la institución por un valor de 1,860,000 Lempiras.

Observaciones sobre Ejecución Acumulada

La ejecución acumulada alcanzó el 27.0% sobre el presupuesto vigente, siendo el grupo de gasto más representativo el grupo de Servicios No Personales con un valor de 290,271,625 Lempiras que equivale al 82.6% del total ejecutado al término del tercer trimestre y al 25.0% del presupuesto vigente en este grupo, seguido del grupo de Servicios Personales que representan el 14.5% (51,127,506 Lempiras) con respecto al total ejecutado y el 52.7% del presupuesto vigente correspondiente a este grupo.

Respuesta de la Institución

No se requiere respuesta por parte de la institución.

2. Gastos por Programa

Esta sección brinda una descripción general tanto del desempeño financiero como el físico de cada programa para el trimestre, así como también a la fecha. Algunos programas administrativos no tienen productos identificados. La información financiera de estos programas ha sido consolidada. Para información detallada ver Anexo 3 Ejecución por Programa y Grupo de Gasto.

a. Programas Administrativos

Programa: 99 Transferencias

Con un presupuesto vigente de 10,000 Lempiras, este programa está destinado a brindar apoyo al Sector Público bajo la asignación que se entregará al Instituto Hondureño para la Prevención del Alcoholismo, Drogadicción y Farmacodependencia (IHADFA) según lo que indica el marco legal vigente.

Cuadro No. 3
Ejecución de Egresos por Programas Administrativos
(Cifras en Lempiras)

Aprobado	Vigente	Ejecutado del III Trimestre	Ejecutado Acumulado	Disponible	% del Trimestre	% Acumulado
10,000	10,000	0	10,000	0	0.0	100.0

Observaciones sobre Ejecución Trimestral

Para este trimestre, no se refleja ejecución en este programa.

Observaciones sobre Ejecución Acumulada

Para este programa, ya se realizó la ejecución total de los recursos asignados, ya que se efectuó la transferencia por un monto de 10,000 Lempiras al IHADFA.

Respuesta de la Institución

No se requiere respuesta por parte de la institución.

Modificaciones Presupuestarias Relevantes del Programa

Para este trimestre no se registran modificaciones presupuestarias relevantes del programa.

b. Programas Operativos

Programa: 11 Producciones Estadísticas

Con un presupuesto vigente de 1,300,055,075 Lempiras, orientado a las actividades relacionadas a Estadísticas oficiales producidas, divulgadas y disponibles a través de encuestas y registros administrativos, disponibles para personas usuarias de información estadística.

Cuadro No. 4

Ejecución de Egresos por Programa

(Cifras en Lempiras)

Información Financiera						
Presupuesto Aprobado	**Presupuesto Vigente**	**Ejecutado del III Trimestre**	**Ejecutado Acumulado**	**Disponible**	**% Trimestre**	**% Acumulado**
715,455,075	1,300,055,075	285,554,315	351,462,458	948,592,617	22.0	27.0

Información Física			
Descripción del Producto	Estadísticas oficiales producidas y divulgadas, disponibles para personas usuarias de información estadística.	**Unidad de Medida del Producto**	PUBLICACIÓN

Trimestral					
Programado		**Ejecutado**		**% Ejecutado**	
Cantidad	**Asignación Presupuestaria**	**Cantidad**	**Asignación Presupuestaria**	**Cantidad**	**Asignación Presupuestaria**
15	967,784,933	15	285,554,315	100.0	29.5

Anual					
Programado		**Ejecutado**		**% Ejecutado**	
Cantidad	**Asignación Presupuestaria**	**Cantidad**	**Asignación Presupuestaria**	**Cantidad**	**Asignación Presupuestaria**
79	1,300,055,075	43	351,462,458	54.4	27.0

Observaciones sobre Ejecución Trimestral

Durante el tercer trimestre, este programa operativo alcanzó una ejecución financiera de 285,554,315 Lempiras, equivalente al 22.0% del total del programa y ejecutándose el 29.5% de la asignación presupuestaria para el trimestre. En cuanto a la meta física del producto asociado, se alcanzó el 100.0% de lo programado con 15 publicaciones estadísticas producidas.

Observaciones sobre Ejecución Acumulada

Para este programa operativo la ejecución financiera asciende a 351,462,458 Lempiras, equivalente al 27.0% del total del programa. Con relación a la meta física planificada, se alcanzó el 54.4%, ya que se han publicado 43 producciones estadísticas de las 79 que se planificaron para el presente ejercicio fiscal.

Respuesta de la Institución

No se requiere respuesta por parte de la institución.

Modificaciones Presupuestarias Relevantes del Programa

Para este trimestre se registran nueve (9) modificaciones presupuestarias, de las cuales cuatro (4) fueron autorizadas por la institución por ser de su competencia, al tratarse de traslados presupuestarios entre los grupos 20000-Servicios No Personales y 30000-Materiales y Suministros, conforme a la normativa vigente.
Las cinco (5) modificaciones presupuestarias restantes, fueron autorizada por la Secretaría de Finanzas, de las cuales dos (2) corresponden a la ampliación del presupuesto institucional por la incorporación de recursos de Fuente 21-Crédito Externo necesarios para la ejecución del Programa de Apoyo del Censo de Población y Vivienda y Fortalecimiento del Sistema Estadístico Nacional por un valor total entre ambas incorporaciones de 584,600,000 Lempiras. Además, se autorizó una (1) modificación por traslados presupuestarios entre objetos del gasto del grupo 40000-Bienes Capitalizables, con el fin de realizar adquisiciones programadas en el marco del proyecto de inversión pública que ejecuta el INE, una (1) por traslados incrementando asignaciones del grupo 10000-Servicios Personales, para pago de prestaciones laborales, entre otros, con recursos de fuente 11-Tesoro Nacional y finalmente, una (1) por traslados en asignaciones del grupo 40000-Bienes Capitalizables en recursos de fuente 22-Donaciones Externas.

IV. EJECUCIÓN FÍSICA-FINANCIERA DE LA INVERSIÓN PÚBLICA

A. Ejecución Física-Financiera de la Inversión Pública

El Instituto Nacional de Estadística (INE) de Honduras, creado mediante Decreto No. 86-2000 y adscrito a la Secretaría de Estado de la Presidencia (SEP), constituye la entidad rectora del Sistema Estadístico Nacional (SEN), con la responsabilidad de coordinar y regular la producción, recolección, análisis y publicación de las operaciones estadísticas oficiales del país, provenientes de censos, encuestas y registros administrativos recopilados a través del SEN, los cuales sirven como referentes fundamentales para los distintos tomadores de decisiones del ámbito público y privado. En congruencia con este mandato, su visión es consolidarse como el referente nacional e internacional en la generación y gestión de estadísticas oportunas y confiables, que contribuyan directamente al fortalecimiento y creación de políticas públicas efectivas, encaminadas al bienestar de la sociedad.

Cuadro No. 01
Programa de Inversión Pública, al III Trimestre del 2026
Cifras en Lempiras

Descripción	Monto
Presupuesto Aprobado	**515,529,840**
Inversión Productiva	510,408,559
Formación Bruta de Capital	5,121,281
Presupuesto Vigente	**1,100,129,840**
Inversión Productiva	1,095,008,559
Formación Bruta de Capital	5,121,281
Ejecutado III Trimestre	**253,432,721**
Inversión Productiva	252,783,258
Formación Bruta de Capital	649,463
% Ejecución (Ejecutado III Trim-2026/Vigente)	**23.0%**
Ejecutado Anual	**275,824,666**
Inversión Productiva	274,316,469
Formación Bruta de Capital	1,508,197
% Ejecución (Ejecutado Anual/Vigente)	**25.1%**
Compromiso Aprobado	**901,247,772**
Inversión Productiva	899,069,424
Formación Bruta de Capital	2,178,348
% Compromiso (Compromiso III Trim-2026/Vigente)	**81.9%**

Nota: SIAFI, 30/09/2026

Para dar cumplimiento a este cometido, el INE desarrolla cinco objetivos generales que estructuran su labor estratégica:

1. Asegurar la producción, utilización apropiada y difusión sistematizada de estadísticas confiable y oportunas necesarias para el permanente conocimiento de la realidad nacional, la planificación del desarrollo y la eficiente gestión en la toma de decisiones del sector público y privado del país;

2. Establece la normatividad necesaria para integrar y racionalizar las actividades estadísticas oficiales, coordinando acciones entre productores y usuarios de las estadísticas y de actividades conexas, a fin de optimizar el uso de los recursos;
3. Establecer la programación para las actividades de diseño, recopilación, procesamiento, análisis, difusión y publicación de la información de la estadística oficial del país, obtenida mediante levantamientos censales, encuestas por muestreo y el uso de los registros administrativos;
4. Promover el interés por las actividades estadísticas en todos los sectores de la población y sus autoridades, para crear una cultura estadística, a fin de lograr una activa participación y permanente, colaboración fortaleciendo al Sistema Estadístico Nacional (SEN), y
5. Promover la capacitación y la investigación.

Durante el ejercicio fiscal 2026, el Instituto Nacional de Estadística (INE) ha concentrado sus esfuerzos en la ejecución del XVIII Censo Nacional de Población y Vivienda (CNPV 2026), en el marco del Programa de Apoyo al Censo de Población y Vivienda y Fortalecimiento del Sistema Estadístico Nacional, financiado por el Banco Interamericano de Desarrollo (BID), mediante el Contrato de Préstamo No. 5832/BL-HO. Este proceso constituye una de las principales iniciativas estratégicas del país para actualizar la información demográfica, habitacional y socioeconómica, mediante la generación de estadísticas oficiales confiables, oportunas y desagregadas que contribuyan a fortalecer la planificación del desarrollo nacional, la formulación de políticas públicas y la toma de decisiones basada en evidencia.

Para la Secretaría de Finanzas (SEFIN), particularmente a través de la Dirección General de Inversiones Públicas (DGIP), la información que generará el CNPV 2026 constituye un insumo estratégico para fortalecer los procesos de identificación, formulación, evaluación, priorización y seguimiento de los proyectos de inversión pública. La disponibilidad de información sociodemográfica actualizada y territorialmente desagregada permitirá identificar con mayor precisión las brechas de acceso a servicios básicos, infraestructura y equipamiento social, establecer líneas base e indicadores de resultados, estimar la demanda actual y futura de servicios públicos y orientar la asignación de recursos hacia las intervenciones con mayor impacto económico y social.

Considerando que el último Censo Nacional de Población y Vivienda se realizó en 2013, la actualización de la información estadística nacional adquiere especial relevancia, debido a los cambios demográficos, sociales, económicos y territoriales experimentados por el país durante los últimos trece años. La utilización de información censal desactualizada puede

generar limitaciones en la estimación de necesidades, la focalización territorial de las intervenciones y la evaluación de los beneficios esperados de los proyectos, afectando la eficiencia y efectividad de la inversión pública.

En este contexto, la culminación oportuna del operativo censal, la calidad y cobertura de la información recopilada y el cumplimiento de las actividades postcensales constituyen prioridades fundamentales para el cierre del ejercicio fiscal 2026. Asimismo, resulta indispensable garantizar el procesamiento, validación y difusión de los resultados, de manera que la inversión realizada se traduzca en información estadística útil para la planificación presupuestaria, el fortalecimiento del Sistema Nacional de Inversión Pública de Honduras (SNIPH), la gestión por resultados y la toma de decisiones estratégicas orientadas al desarrollo sostenible del país.

B. Financiamiento de la Inversión Pública

Gráfico No. 01
Financiamiento de la Inversión por Fuente
Cifras en Millones de Lempiras

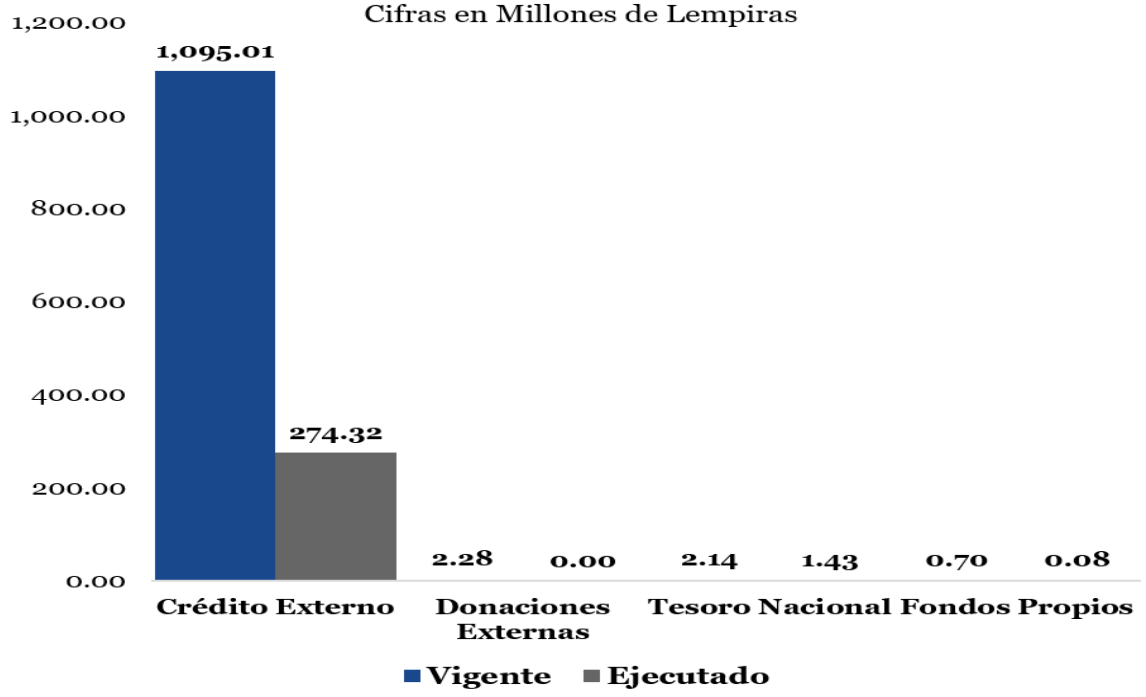

Fuente: SIAFI

Al cierre del tercer trimestre del ejercicio fiscal 2026, el Instituto Nacional de Estadística (INE) registró un presupuesto vigente de inversión pública de L1,100.1 millones, de los cuales L1,095.0 millones corresponden a Inversión Productiva y L5.1 millones a Formación Bruta de Capital Fijo. Al 30 de septiembre de 2026, la ejecución presupuestaria acumulada ascendió a L275.8 millones, equivalente al 25.1% del presupuesto vigente, evidenciando un incremento significativo respecto al segundo trimestre, asociado principalmente al desarrollo del operativo del XVIII Censo Nacional de Población y Vivienda (CNPV 2026), tal como se detalla en el Cuadro No. 1.

En cuanto a la composición del financiamiento, el 99.5% del presupuesto vigente de inversión pública de la institución (L1,095.0 millones) corresponde a recursos de Crédito Externo del Banco Interamericano de Desarrollo (BID), destinados a la ejecución del Programa de Apoyo al Censo de Población y Vivienda y Fortalecimiento del Sistema Estadístico Nacional, financiado mediante el Contrato de Préstamo No. 5832/BL-HO. Este constituye el único proyecto de inversión pública en ejecución por parte del INE, lo que refleja la elevada concentración de los recursos institucionales de inversión en el desarrollo del operativo censal y las actividades complementarias de fortalecimiento del Sistema Estadístico Nacional. El restante 0.5% del presupuesto vigente (L5.1 millones) corresponde a recursos del Tesoro Nacional (L2.1 millones), Recursos Propios (L0.7 millones) y Donaciones Externas (L2.3 millones), conforme se presenta en el Gráfico No. 1.

Por su parte, la ejecución correspondiente a Formación Bruta de Capital Fijo ascendió a L1.5 millones, equivalente al 29.4% de su presupuesto vigente, concentrándose principalmente en recursos del Tesoro Nacional y Recursos Propios, destinados al programa de Producciones Estadísticas. Este programa contribuye al fortalecimiento de las capacidades institucionales para la generación de información estadística oficial en los ámbitos socioeconómico y demográfico, mediante el desarrollo de censos, encuestas y el aprovechamiento de registros administrativos, proporcionando información confiable y oportuna para apoyar la planificación, formulación y evaluación de políticas públicas y la toma de decisiones estratégicas del país.

C. Comportamiento Histórico de la Ejecución al III Trimestre (2022-2026)

Gráfico No. 2

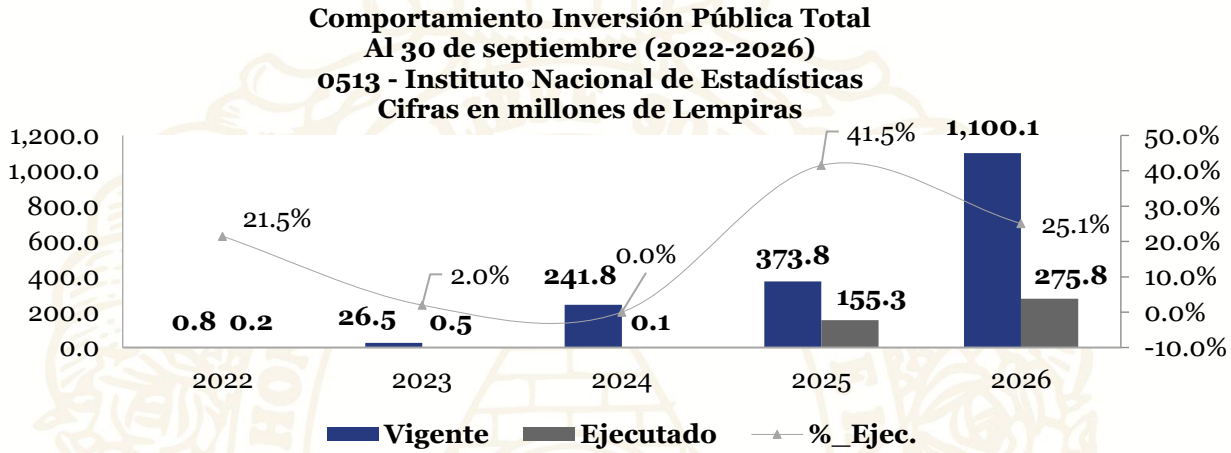

Fuente: SIAFI

La Gráfica No. 2 presenta el comportamiento histórico de la ejecución presupuestaria de inversión pública del Instituto Nacional de Estadística (INE) durante el período 2022-2026, con énfasis en la evolución de las asignaciones presupuestarias y los niveles de ejecución registrados. Para el ejercicio fiscal 2026, la institución presenta un incremento significativo de su presupuesto vigente, que al cierre del tercer trimestre ascendió a L1,100.1 millones, de los cuales se ejecutaron L275.8 millones, equivalentes al 25.1%. Este comportamiento refleja una importante aceleración de la ejecución respecto al primer semestre, impulsada principalmente por el inicio y desarrollo del operativo del XVIII Censo Nacional de Población y Vivienda (CNPV 2026).

2022: Durante este ejercicio fiscal, la inversión pública del INE estuvo orientada principalmente al fortalecimiento de las capacidades institucionales y al desarrollo de actividades relacionadas con la producción estadística nacional. La institución mantuvo niveles relativamente bajos de asignación y ejecución presupuestaria, en un contexto previo a la aprobación del financiamiento externo destinado al nuevo Censo Nacional de Población y Vivienda.

2023: Se registró un incremento de la asignación presupuestaria respecto al año anterior, en un período caracterizado por las gestiones técnicas, administrativas y financieras para la preparación del nuevo operativo censal. Entre los principales hitos destacan la

estructuración del Programa, la definición de sus componentes y la aprobación y suscripción del Contrato de Préstamo BID No. 5832/BL-HO, por USD50.0 millones, en diciembre de 2023. No obstante, la ejecución presupuestaria se mantuvo limitada debido a que el financiamiento se encontraba en sus etapas iniciales de formalización.

2024: La institución experimentó un incremento de los recursos presupuestarios destinados a inversión pública, asociado a la incorporación del financiamiento externo del Programa. Sin embargo, la ejecución estuvo condicionada por los procesos de cumplimiento de las condiciones contractuales, la elegibilidad para desembolsos, la planificación operativa y la preparación de los procedimientos de adquisición y contratación necesarios para implementar las actividades censales. Estas circunstancias incidieron en el ritmo de ejecución durante la fase inicial del Programa.

2025: Se observó una mayor dinamización de las actividades preparatorias del CNPV, particularmente en los procesos de planificación del operativo, actualización cartográfica, fortalecimiento tecnológico, preparación metodológica y organización de los procedimientos de contratación de bienes y servicios especializados. Estos avances contribuyeron a establecer las condiciones técnicas y operativas necesarias para desarrollar el levantamiento censal durante 2026, aunque persistieron desafíos relacionados con los tiempos de contratación y la ejecución de los recursos programados.

2026: Al cierre del tercer trimestre, el INE registró su mayor asignación presupuestaria del período analizado, con un presupuesto vigente de L1,100.1 millones y una ejecución acumulada de L275.8 millones (25.1%). En comparación con el segundo trimestre, cuando la ejecución ascendía a L22.4 millones (4.3%), se evidencia una aceleración significativa del gasto, con un incremento de aproximadamente L253.4 millones durante el período julio - septiembre. Este comportamiento responde principalmente al desarrollo del operativo censal, incluyendo la contratación y movilización del personal de campo, los servicios logísticos, la campaña de comunicación y las demás actividades necesarias para la recolección de información a nivel nacional.

No obstante, pese a la mejora observada, el nivel de ejecución presupuestaria continúa siendo relativamente bajo frente al volumen de recursos disponibles, registrándose un saldo pendiente de ejecución de aproximadamente L824.3 millones, equivalente al 74.9% del presupuesto vigente. Esta situación representa un desafío importante para el último trimestre del ejercicio fiscal, considerando la necesidad de atender los compromisos derivados del levantamiento censal, completar los procesos de pago y liquidación del

personal contratado y avanzar en las actividades de procesamiento, validación y evaluación de la información recopilada.

D. Principales Proyectos

Al cierre del tercer trimestre de 2026, el INE cuenta con un único proyecto de inversión productiva el Programa de Apoyo al Censo de Población y Vivienda y Fortalecimiento del Sistema Estadístico Nacional, con código BIP 25298.

D.1. Programa de Apoyo al Censo de Población y Vivienda y Fortalecimiento del Sistema Estadístico Nacional /BID 5832/BL-HO

D.1.1. Principales Metas Físicas al III Trimestre 2026

El objetivo general del Programa de Apoyo al Censo de Población y Vivienda y Fortalecimiento del Sistema Estadístico Nacional, financiado mediante el Contrato de Préstamo BID No. 5832/BL-HO, es incrementar el uso de la información estadística oficial en la toma de decisiones públicas y privadas. Sus objetivos específicos son: (i) mejorar la calidad de la información estadística oficial en términos de relevancia, oportunidad, confiabilidad y accesibilidad; y (ii) fortalecer la institucionalidad del Instituto Nacional de Estadística (INE), mediante el desarrollo de capacidades técnicas, tecnológicas y operativas para la producción, procesamiento y difusión de información estadística.

Al 30 de septiembre de 2026 se registra un avance físico general acumulado del 54%, conforme al seguimiento del Plan de Ejecución Plurianual (PEP). Este avance refleja la culminación de importantes actividades preparatorias y el inicio y desarrollo del operativo de levantamiento del XVIII Censo Nacional de Población y Vivienda (CNPV 2026), principal intervención del Programa durante el presente ejercicio fiscal.

Entre los principales hitos alcanzados se destacan:

1. Finalización de la actualización cartográfica y de las actividades metodológicas y técnicas preparatorias para el levantamiento censal.
2. Realización del Censo Piloto Experimental en Orica, Francisco Morazán, y preparación de la boleta censal definitiva.
3. Adquisición de 16,200 dispositivos móviles (tabletas) destinados a la captura digital de información durante el operativo censal.

4. Adquisición y distribución de indumentaria, insumos y materiales requeridos para el desarrollo de las actividades de campo.
5. Aprobación e implementación de los procedimientos de reclutamiento masivo y contratación del personal necesario para el CNPV.
6. Inicio y desarrollo del operativo nacional de levantamiento censal, mediante el despliegue del personal contratado en los diferentes departamentos del país.
7. Inicio de la campaña de comunicación y sensibilización dirigida a promover la participación de la población en el proceso censal.
8. Implementación y fortalecimiento de los mecanismos tecnológicos de monitoreo y supervisión del trabajo de campo, orientados a dar seguimiento a la productividad del personal y la cobertura censal.
9. Incorporación de recursos de financiamiento externo al presupuesto institucional, permitiendo atender las necesidades financieras relacionadas con el desarrollo del operativo censal.

Estos avances representan una transición importante desde la fase de preparación hacia la ejecución de las actividades sustantivas del CNPV 2026. No obstante, al cierre del tercer trimestre persisten desafíos relacionados con la culminación del levantamiento censal, el cierre administrativo y financiero de las contrataciones, la liquidación de pagos al personal de campo y la preparación de las actividades postcensales, particularmente el procesamiento y validación de las bases de datos y la evaluación de cobertura censal.

A continuación, se presenta el estado de las principales actividades y productos del Programa, tomando como referencia la información proporcionada por la Unidad Ejecutora y la programación de metas físicas correspondiente al ejercicio fiscal 2026:

A continuación, se describen el estado de actividades clave del CNPV y su porcentaje de cumplimiento, según lo reportado por la Unidad Ejecutora del mismo:

Actividad clave	% Cumplimiento	Estado
Boleta censal	100%	Finalizada
Manual de Reclutamiento Masivo	100%	Finalizado y en ejecución
Actualización Cartográfica	100%	Revisada y Finalizada
Censo Piloto Experimental en Orica, FM	100%	Finalizado

Actividad clave	% Cumplimiento	Estado
Adquisición de 16,200 tabletas	100%	Entregados
Indumentaria Censal adquirida	100%	Entregados
Carnés de identificación	100%	Entregados
Campaña de Comunicación	100%	En ejecución
Compra de insumos y materiales para logística y campo	100%	Proveedores contratados y tiempo de entrega
Alquiler de Vehículos para CNPV	100%	En ejecución
Plataforma tecnológica para el reclutamiento y selección del personal de campo del proyecto (CNPV)	100%	En ejecución
Contratación del personal del CNPV	Hito cumplido	Contratación realizada
Operativo nacional de levantamiento censal	En desarrollo	Iniciado durante el trimestre
Procesamiento y validación de la base censal	Pendiente de producto final	Actividad postcensal

Fuente: INE.

Durante el tercer trimestre de 2026, el Programa registró avances significativos, destacándose la contratación masiva del personal de campo, el inicio del levantamiento censal y la implementación de la campaña de comunicación. No obstante, persisten desafíos relacionados con la culminación del operativo, la cobertura territorial, el pago oportuno de censistas y supervisores y el cierre de las contrataciones, aspectos fundamentales para garantizar el cumplimiento del cronograma y la calidad de la información recopilada.

Para atender estos desafíos, la Unidad Ejecutora ha implementado medidas correctivas orientadas a mejorar los mecanismos de pago y liquidación a través de la banca privada, así como el monitoreo de la productividad del personal mediante plataformas tecnológicas. Asimismo, durante el trimestre se realizaron incorporaciones presupuestarias de recursos externos para atender las necesidades financieras del operativo censal.

Desde la perspectiva de la SEFIN/DGIP, si bien se evidencia una aceleración de la ejecución física y financiera, persisten riesgos asociados a la culminación del levantamiento censal y al cumplimiento de las actividades postcensales. En consecuencia, resulta prioritario fortalecer

el seguimiento a la ejecución presupuestaria, la evaluación de cobertura y el procesamiento y validación de los datos, a fin de garantizar la disponibilidad oportuna de información estadística confiable para la planificación y focalización de la inversión pública nacional.

Principales Metas Físicas al III trimestre 2026

Metas Física	Unidad de Medida	Anual			III Trimestre 2026		
		Programación	Ejecución	% Ejec.	Programación	Ejecución	% Ejec.
Finalizado el Censo Nacional de Población y Vivienda de la Republica de Honduras	Censo	1	0	0%	0	0	0%
Campaña de comunicación y sensibilización censal desarrolladas	Campaña	0.5	0.25	50%	0.25	0.25	100%
Operativo de campo para el CNPV desarrollado	Censo	1	0	0%	0	0	0%
Diseminación de la Información del Censo Agropecuario	Estudios	1	0	0%	0	0	0%
Estrategia de ciberseguridad desarrollada	Estrategia	1	0	0%	0	0	0%

Fuente: Unidad Ejecutora del proyecto.

D.1.2. Evaluación Financiera al III Trimestre 2026

Evaluación Financiera III trimestre 2026

Proyecto	Convenio	Costo Total		Fecha de Inicio - Fin
Programa de Apoyo al Censo de Población y Vivienda y Fortalecimiento del Sistema Estadístico Nacional	BID 5832/BL-HO	Dólares Lempiras	50,000,000.00 1,335,915,000.00	29/02/2024 - 29/02/2028
	Presupuesto Aprobado	**Presupuesto Vigente**	**Ejecutado (Devengado)**	**% Ejecución**
III Trimestre 2026	510,408,559.00	1,095,008,559.00	252,783,257.92	23.1%
Acumulado 2026	510,408,559.00	1,095,008,559.00	274,316,468.78	25.1%
Acumulado Vida del Proyecto *	1,335,915,000.00	1,335,915,000.00	454,570,667.71	34.0%

*/ Presupuesto Aprobado = Costo Inicial del Proyecto
Presupuesto Vigente = Costo Actual del Proyecto

E. Principales Adquisiciones al III Trimestre 2026

Durante el tercer trimestre de 2026, el INE reportó varias adquisiciones realizadas en el marco del Programa de Apoyo al Censo Nacional de Población y Vivienda y Fortalecimiento del Sistema Estadístico Nacional. A continuación, se detallan las más relevantes:

No.	Tipo de Contrato	No. de Contrato	Firma de Contrato	Adjudicatario	Monto de contrato	Plazo	Fecha de Finalización
1	Contratación de Servicio de Transporte Logístico, Distribución y Devolución del Equipo Censal para el CNPV	INE-CNPV-SNC-16-2026	21/07/2026	Faith Company, S. de R.L.	L 1,025,432.00	124 días calendario	21/11/2026
2	"Adquisición de Insumos y Materiales para actividades complementarias de carnetización del Censo Nacional de Población y Vivienda", Lotes #1, 2 y 3.	INE-CNPV-GO-21-2026	21/07/2026	Distribuciones y Representaciones FRANEL, S.A. de C.V.	L 118,680.00	4 días calendario	24/07/2026

No.	Tipo de Contrato	No. de Contrato	Firma de Contrato	Adjudicatario	Monto de contrato	Plazo	Fecha de Finalización
3	"Adquisición de Insumos y Materiales para actividades complementarias de carnetización del Censo Nacional de Población y Vivienda", Lote #4	INE-CNPV-GO-22-2026	21/07/2026	Grupo MPC Print Center, S. de R.L.	L 169,337.50	4 días calendario	24/07/2026
4	Servicios bancarios integrales para el pago de sueldos, viáticos y estipendios del personal del censo Nacional de Población y Vivienda	INE-CNPV-SNC-17-2026	22/07/2026	Banco Atlántida, S.A.	Hasta USD 250,000.00	275 días calendario	22/04/2027
5	Servicios bancarios integrales para el pago de sueldos, viáticos y estipendios del personal del censo Nacional de Población y Vivienda	INE-CNPV-SNC-18-2026	22/07/2026	Banco Financiera Comercial Hondureña, S.A.	Hasta USD 250,000.00	275 días calendario	22/04/2027
6	Servicios bancarios integrales para el pago de sueldos, viáticos y estipendios del personal del censo Nacional de Población y Vivienda	INE-CNPV-SNC-19-2026	22/07/2026	Banco de Occidente, S.A.	Hasta USD 250,000.00	275 días calendario	22/04/2027
7	Servicios bancarios integrales para el pago de sueldos, viáticos y estipendios del personal del censo Nacional de Población y Vivienda	INE-CNPV-SNC-20-2026	22/07/2026	Banco de Desarrollo Rural, S.A.	Hasta USD 250,000.00	275 días calendario	22/04/2027
8	Adquisición de material de embalaje para el equipo del Censo Nacional de Población y Vivienda, Ítem #1, 2 y 3	INE-CNPV-GO-23-2026	23/07/2026	Representaciones y Distribuciones Ponce (REDIPO)	L 181,987.50	12 días calendario	03/08/2026

No.	Tipo de Contrato	No. de Contrato	Firma de Contrato	Adjudicatario	Monto de contrato	Plazo	Fecha de Finalización
9	Adquisición de material de embalaje para el equipo del Censo Nacional de Población y Vivienda, Ítem #4	INE-CNPV-GO-24-2026	22/07/2026	Distribuidora de Productos de Oficina y Aseo, S. de R.L. de C.V.	L 1,656.00	6 días calendario	27/07/2026
10	"Adquisición de Insumos de Papelería y Archivo de Expedientes del Programa de Apoyo al Censo Nacional de Población y Vivienda y Fortalecimiento del Sistema Estadístico Nacional", Lotes #1, 2, 3 y 4	INE-CNPV-GO-25-2026 -	24/07/2026	Distribuciones y Representaciones FRANEL, S.A. de C.V.	L 25,156.25	5 días calendario	28/07/2026
11	"Adquisición de Papelería de etiquetado de los bienes adquiridos en el marco del Programa de Apoyo al Censo Nacional de Población y Vivienda y Fortalecimiento del Sistema Estadístico Nacional"	INE-CNPV-GO-26-2026	24/07/2026	Distribuciones y Representaciones FRANEL, S.A. de C.V.	L 35,650.00	5 días calendario	28/07/2026
12	"Adquisición de Licencias de Software para el Fortalecimiento de la Infraestructura Tecnológica del INE", Lotes #1, 2 y 3	INE-CNPV-B-4-2026	16/09/2026	CENTROMATIC, S.A.	L 1,075,054.75	9 días calendario	24/09/2026

Fuente: INE.

F. Gestión de la Inversión

En el marco del seguimiento a la cartera de Proyectos de Inversión Pública (PIP) ejecutados por el Instituto Nacional de Estadística (INE), durante el trimestre se realizaron diversas acciones orientadas a garantizar la fluidez operativa, financiera y normativa de los proyectos en ejecución. A continuación, se detallan los principales hitos de gestión de la inversión correspondientes al período:

- Se dictaminaron cuatro (4) modificaciones presupuestarias que afectaron al proyecto de inversión pública con el propósito de realizar traslados dentro del mismo proyecto

e incorporaciones presupuestarias de recursos de crédito externo, orientadas a garantizar la disponibilidad de recursos para atender los compromisos financieros del operativo censal, particularmente la contratación y pago del personal de campo, servicios logísticos y demás actividades programadas.

- Desarrollo de reuniones de coordinación con la Unidad Ejecutora del Programa para analizar los avances físicos y financieros, las proyecciones de ejecución presupuestaria y los requerimientos de recursos para la culminación del levantamiento censal y las actividades previstas para el último trimestre de 2026.
- Participación en la Revisión Técnica de Cartera del segundo semestre de 2026, entre el BID, SEFIN y el INE, efectuada de manera presencial en agosto de 2026.

G. Problemática y Acciones durante el III Trimestre 2026

Durante el tercer trimestre de 2026, el INE continuó impulsando la ejecución del Programa de Apoyo al Censo Nacional de Población y Vivienda y Fortalecimiento del Sistema Estadístico Nacional; sin embargo, el desarrollo del proyecto enfrentó limitaciones de carácter técnico, administrativo, financiero y de contratación que incidieron en el cumplimiento de la programación física y financiera. Entre las principales problemáticas identificadas destacan las siguientes:

- **Baja ejecución financiera y concentración de compromisos en el último trimestre:**
  - ✓ **Problemática:** Al 30 de septiembre de 2026, el INE registró una ejecución presupuestaria acumulada de L275.8 millones (25.1%) respecto a un presupuesto vigente de L1,100.1 millones, mientras que el avance físico general del Programa alcanzó el 54%, según el Plan de Ejecución Plurianual (PEP). A pesar de la aceleración registrada durante el trimestre, persiste una brecha entre la ejecución física y financiera, así como un elevado volumen de recursos pendientes de ejecución.
  - ✓ **Acciones:** La Unidad Ejecutora del Programa (UEP) gestionó incorporaciones presupuestarias de recursos externos para atender las obligaciones del operativo censal y fortaleció el seguimiento a la programación financiera, priorizando los compromisos relacionados con la contratación de personal, servicios logísticos y demás actividades críticas del levantamiento censal.

- **Dificultades en los procesos de pago y liquidación del personal censal:**
  - ✓ **Problemática:** La contratación masiva de censistas y supervisores generó importantes desafíos administrativos y financieros para procesar oportunamente

los pagos, verificar el cumplimiento de las obligaciones contractuales y realizar las liquidaciones correspondientes, con el riesgo de afectar la continuidad y el cierre del operativo censal.

- ✓ **Acciones:** La UEP implementó mejoras en los mecanismos de pago y liquidación a través de la banca privada, fortaleciendo los controles administrativos y el seguimiento a las obligaciones financieras derivadas de la contratación del personal de campo.

- **Desafíos operativos y logísticos para garantizar la cobertura del levantamiento censal:**
  - ✓ **Problemática:** El desarrollo del CNPV 2026 requiere una amplia movilización de personal, equipos tecnológicos, transporte e insumos a nivel nacional. Asimismo, las dificultades de acceso a determinadas zonas, el porcentaje de rechazo de la población y la necesidad de ampliar el período de levantamiento representan riesgos para alcanzar la cobertura prevista y cumplir con el cronograma establecido.
  - ✓ **Acciones:** El INE fortaleció los mecanismos de supervisión y monitoreo del trabajo de campo mediante la plataforma tecnológica de seguimiento censal, mejorando el control de la productividad de los censistas y la identificación de áreas que requieren atención adicional. Asimismo, se implementó la campaña de comunicación y sensibilización para promover la participación de la población.

- **Riesgos de retraso en el procesamiento, validación y difusión de la información censal:**
  - ✓ **Problemática:** La necesidad de culminar el levantamiento censal y garantizar la calidad de la información recopilada podría incidir en el inicio oportuno de las actividades postcensales, particularmente la depuración y validación de las bases de datos, la evaluación de cobertura y la generación de resultados estadísticos.
  - ✓ **Acciones:** La UEP ha contemplado en su programación el cierre operativo y financiero del levantamiento censal, el procesamiento y generación de la base censal definitiva y la preparación de la evaluación de cobertura, actividades que deberán priorizarse durante el cuarto trimestre de 2026 para asegurar el cumplimiento de los productos y resultados previstos.

- **Necesidad de fortalecer la coordinación y el seguimiento a los compromisos del Programa:**
  - ✓ **Problemática:** La concentración de actividades operativas, administrativas y financieras durante el segundo semestre, sumada a los riesgos asociados a

cambios de personal de la UEP, representa un desafío para la coordinación institucional y el cumplimiento oportuno de los compromisos establecidos con el BID.

- ✓ **Acciones:** Se ha mantenido el seguimiento técnico y financiero entre el INE, la Secretaría de Finanzas y el BID, particularmente mediante las revisiones de cartera y el monitoreo de los acuerdos relacionados con la ejecución presupuestaria, los procesos de adquisiciones y el cumplimiento de los resultados del Programa.

H.Conclusiones

- Al cierre del tercer trimestre de 2026, el Instituto Nacional de Estadística (INE) registró un presupuesto vigente de inversión pública de L1,100.1 millones, de los cuales el 99.5% corresponde a recursos de Crédito Externo del BID, destinados al Programa de Apoyo al Censo de Población y Vivienda y Fortalecimiento del Sistema Estadístico Nacional. La ejecución presupuestaria acumulada ascendió a L275.8 millones (25.1%), evidenciando una aceleración significativa respecto al segundo trimestre. Sin embargo, persiste un importante saldo pendiente de ejecución que requiere atención durante el último trimestre del ejercicio fiscal.

- El Programa alcanzó un avance físico acumulado del 54%, según el Plan de Ejecución Plurianual (PEP), destacándose la culminación de las actividades preparatorias, la contratación masiva del personal de campo, el inicio del operativo nacional de levantamiento censal y la implementación de la campaña de comunicación. Estos avances reflejan la transición hacia la fase de ejecución intensiva del CNPV 2026, aunque persisten desafíos para garantizar su culminación y la calidad de la información recopilada.

- Durante el trimestre se efectuaron incorporaciones presupuestarias de recursos de crédito externo, incrementando la disponibilidad financiera para atender los compromisos del operativo censal. No obstante, persisten desafíos relacionados con la programación financiera, el pago oportuno de censistas y supervisores y la liquidación de las obligaciones contractuales, aspectos que requieren seguimiento para evitar retrasos en el cierre operativo y financiero del levantamiento.

- Desde la perspectiva de la DGIP, si bien se registraron avances importantes en la ejecución física y financiera, la concentración de recursos y actividades pendientes durante el cuarto trimestre representa un riesgo para el cumplimiento de la

programación anual. En consecuencia, resulta fundamental fortalecer el seguimiento a la ejecución presupuestaria, la cobertura censal y las actividades postcensales, particularmente el procesamiento, validación y evaluación de la información recopilada.

- Desde la perspectiva de la DGIP, el INE está en una fase de preparación operativa intensiva que requerirá acompañamiento cercano en programación presupuestaria, monitoreo físico-financiero y gestión de incorporaciones presupuestarias para asegurar el censo en los plazos establecidos y la disponibilidad de datos para la focalización territorial y actualización de líneas base.

- El CNPV 2026 constituye una intervención estratégica para actualizar la información demográfica, social y económica del país, considerando que el último censo se realizó en 2013. Sus resultados permitirán fortalecer la identificación de brechas territoriales, la formulación y evaluación de proyectos, la actualización de líneas base y la focalización de la inversión pública, contribuyendo a una asignación más eficiente y equitativa de los recursos del Estado.

V. RECOMENDACIONES

- ✓ Continuar vigilando el cumplimiento de la normativa legal vigente para la ejecución del presupuesto, conforme a lo establecido en la Ley Orgánica del Presupuesto, las Normas Técnicas del Subsistema de Presupuesto y las Disposiciones Generales del Presupuesto.

- ✓ Conservar registros actualizados de la ejecución presupuestaria de Ingresos y Egresos en el Sistema de Información Financiera Integrada (SIAFI).

- ✓ Continuar buscando otras fuentes de financiamiento, vía Cooperación Externa no reembolsable para ejecutar el programa de Producciones Estadísticas y hacer énfasis en acciones que generen inversiones a la Institución.

- ✓ Implementar un plan de ejecución financiera para el cuarto trimestre considerando la disponibilidad presupuestaria, priorizando las obligaciones contractuales, los pagos al personal censal, los servicios logísticos y las actividades postcensales programadas, procurando reducir las desviaciones respecto a la programación anual.

- ✓ Fortalecer los mecanismos administrativos y financieros de pago a censistas y supervisores, mediante una coordinación efectiva con las instituciones bancarias y las instancias correspondientes de la SEFIN, a fin de garantizar la liquidación oportuna de las obligaciones contractuales y evitar retrasos en el cierre financiero del operativo.

- ✓ Continuar con la estrategia de reuniones periódicas de seguimiento entre la Unidad Ejecutora, la DGIP y las instancias correspondientes de la SEFIN, para evaluar el cumplimiento del PEP, la ejecución presupuestaria, los procesos de adquisiciones y los compromisos derivados de las revisiones de cartera con el BID, identificando oportunamente desviaciones y medidas correctivas.

- ✓ Asegurar la programación técnica y financiera de las actividades de procesamiento, depuración, validación y difusión de la información censal, así como la evaluación de cobertura y la actualización de las proyecciones de población. Asimismo, deberá impulsar las actividades de fortalecimiento tecnológico e institucional del Sistema Estadístico Nacional, garantizando que los resultados del CNPV se traduzcan en información estadística confiable y oportuna para la planificación del desarrollo y la toma de decisiones de inversión pública.

VI. ANEXOS

1. Clasificación de los Recursos por Rubro
2. Clasificación del Objeto Específico del Gasto y Tipos de Fondos
    - 2.1 Objetiva Clasificación del Gasto por Objeto, Tesoro Nacional.
    - 2.2 Objetiva Clasificación del Gasto por Objeto, Recursos Propios.
    - 2.3 Objetiva Clasificación del Gasto por Objeto, Fondos Externos
3. Ejecución por Programa y Grupo de Gasto
4. Modificaciones Presupuestarias.
5. Plan de Inversión Pública, Ejecución Financiera
6. Programa de Inversión Pública, Ejecución Física

ANEXO No. 1
SECRETARÍA DE FINANZAS
ADMINISTRACIÓN PÚBLICA DESCENTRALIZADA
INSTITUCIÓN: 513 INSTITUTO NACIONAL DE ESTADÍSTICA (INE)
CLASIFICACIÓN DE LOS INGRESOS POR RUBROS
TERCER TRIMESTRE 2026
FONDOS TOTALES
(Cifras en Lempiras)

Rubro	Descripción	Aprobado	Vigente	Recaudado III Trimestre	Recaudado Acumulado	Variación Trimestral		Variación Acumulada	
						Vig - Recaudado	% de Ejecución	Vig- Rec Acumulado	% de Ejecución
10000	**INGRESOS CORRIENTES**	**698,318,454**	**1,282,918,454**	**37,630,072**	**103,460,237**	**1,245,288,382**	**2.9**	**1,179,458,217**	**8.1**
12000	**INGRESOS NO TRIBUTARIOS**	**70,000**	**70,000**	**0**	**89,682**	**70,000**	**0.0**	**-19,682**	**128.1**
12800	OTROS NO TRIBUTARIOS	70,000	70,000	0	89,682	70,000	0.0	-19,682	128.1
12899	Otros no Tributarios	70,000	70,000	0	89,682	70,000	0.0	-19,682	128.1
15000	**VENTAS DE BIENES Y SERVICIOS DEL GOBIERNO GENERAL**	**1,630,000**	**1,630,000**	**2,843**	**5,691**	**1,627,157**	**0.2**	**1,624,309**	**0.3**
15200	VENTA DE SERVICIOS	1,630,000	1,630,000	2,843	5,691	1,627,157	0.2	1,624,309	0.3
15299	Venta de Servicios Varios	1,630,000	1,630,000	2,843	5,691	1,627,157	0.2	1,624,309	0.3
18000	**TRANSFERENCIAS Y DONACIONES CORRIENTES A INSTITUCIONES DEL SECTOR PÚBLICO**	**696,618,454**	**1,281,218,454**	**37,627,229**	**103,364,864**	**1,243,591,225**	**2.9**	**1,177,853,590**	**8.1**
18100	TRANSFERENCIAS CORRIENTES DEL GOBIERNO GENERAL	696,618,454	1,281,218,454	37,627,229	103,364,864	1,243,591,225	2.9	1,177,853,590	8.1
18101	Transferencias Corrientes de la Administración Central	696,618,454	1,281,218,454	37,627,229	103,364,864	1,243,591,225	2.9	1,177,853,590	8.1
20000	**INGRESOS DE CAPITAL**	**17,146,621**	**17,146,621**	**87,601,674**	**87,601,674**	**-70,455,053**	**510.9**	**-70,455,053**	**510.9**
22000	**TRANSFERENCIAS Y DONACIONES DE CAPITAL**	**17,146,621**	**17,146,621**	**87,601,674**	**87,601,674**	**-70,455,053**	**510.9**	**-70,455,053**	**510.9**
22100	TRANSFERENCIAS DE CAPITAL DEL GOBIERNO GENERAL	17,146,621	17,146,621	87,601,674	87,601,674	-70,455,053	510.9	-70,455,053	510.9
22101	Transferencias de Capital de la Administración Central	17,146,621	17,146,621	87,601,674	87,601,674	-70,455,053	510.9	-70,455,053	510.9
	TOTAL	**715,465,075**	**1,300,065,075**	**125,231,746**	**191,061,911**	**1,174,833,329**	**9.6**	**1,109,003,164**	**14.7**

TESORO NACIONAL
(Cifras en Lempiras)

Rubro	Descripción	Aprobado	Vigente	Recaudado III Trimestre	Recaudado Acumulado	Variación Trimestral		Variación Acumulada	
						Vig - Recaudado	% de Ejecución	Vig- Rec Acumulado	% de Ejecución
18100	**TRANSFERENCIAS CORRIENTES DEL GOBIERNO GENERAL**	**116,277,235**	**116,277,235**	**37,627,229**	**103,364,864**	**78,650,006**	**32.4**	**12,912,371**	**88.9**
18101	Transferencias Corrientes de la Administración Central	116,277,235	116,277,235	37,627,229	103,364,864	78,650,006	32.4	12,912,371	88.9
22100	**TRANSFERENCIAS DE CAPITAL DEL GOBIERNO GENERAL**	**2,139,281**	**2,139,281**	**0**	**0**	**2,139,281**	**0.0**	**2,139,281**	**0.0**
22101	Transferencias de Capital de la Administración Central	2,139,281	2,139,281	0	0	2,139,281	0.0	2,139,281	0.0
	TOTAL	**118,416,516**	**118,416,516**	**37,627,229**	**103,364,864**	**80,789,287**	**31.8**	**15,051,652**	**87.3**

ANEXO No. 1
SECRETARÍA DE FINANZAS
ADMINISTRACIÓN PÚBLICA DESCENTRALIZADA
INSTITUCIÓN: 513 INSTITUTO NACIONAL DE ESTADÍSTICA (INE)
CLASIFICACIÓN DE LOS INGRESOS POR RUBROS
TERCER TRIMESTRE 2026
RECURSOS PROPIOS

(Cifras en Lempiras)

Rubro	Descripción	Aprobado	Vigente	Recaudado III Trimestre	Recaudado Acumulado	Variación Trimestral		Variación Acumulada	
						Vig - Recaudado	% de Ejecución	Vig- Rec Acumulado	% de Ejecución
12000	**INGRESOS NO TRIBUTARIOS**	**70,000**	**70,000**	**0**	**89,682**	**70,000**	**0.0**	**-19,682**	**128.1**
12800	OTROS NO TRIBUTARIOS	70,000	70,000	0	89,682	70,000	0.0	-19,682	1.3
12899	Otros no Tributarios	70,000	70,000	0	89,682	70,000	0.0	-19,682	1.3
15000	**VENTAS DE BIENES Y SERVICIOS DEL GOBIERNO GENERAL**	**1,630,000**	**1,630,000**	**2,843**	**5,691**	**1,627,157**	**0.2**	**1,624,309**	**0.3**
15200	VENTA DE SERVICIOS	1,630,000	1,630,000	2,843	5,691	1,627,157	0.2	1,624,309	0.3
15299	Venta de Servicios Varios	1,630,000	1,630,000	2,843	5,691	1,627,157	0.2	1,624,309	0.3
	TOTAL	**1,700,000**	**1,700,000**	**2,843**	**95,373**	**1,697,157**	**0.2**	**1,604,627**	**5.6**

FONDOS EXTERNOS

(Cifras en Lempiras)

Rubro	Descripción	Aprobado	Vigente	Recaudado III Trimestre	Recaudado Acumulado	Variación Trimestral		Variación Acumulada	
						Vig - Recaudado	% de Ejecución	Vig- Rec Acumulado	% de Ejecución
18100	**TRANSFERENCIAS CORRIENTES DEL GOBIERNO GENERAL**	**580,341,219**	**1,164,941,219**	**0**	**0**	**1,164,941,219**	**0.0**	**1,164,941,219**	**0.0**
18101	Transferencias Corrientes de la Administración Central	580,341,219	1,164,941,219	0	0	1,164,941,219	0.0	1,164,941,219	0.0
22100	**TRANSFERENCIAS DE CAPITAL DEL GOBIERNO GENERAL**	**15,007,340**	**15,007,340**	**87,601,674**	**87,601,674**	**-72,594,334**	**583.7**	**-72,594,334**	**583.7**
22101	Transferencias de Capital de la Administración Central	15,007,340	15,007,340	87,601,674	87,601,674	-72,594,334	583.7	-72,594,334	583.7
	TOTAL	**595,348,559**	**1,179,948,559**	**87,601,674**	**87,601,674**	**1,092,346,885**	**7.4**	**1,092,346,885**	**7.4**

ANEXO No. 2
SECRETARÍA DE FINANZAS
ADMINISTRACIÓN PÚBLICA DESCENTRALIZADA
INSTITUCIÓN: 513 INSTITUTO NACIONAL DE ESTADÍSTICA (INE)
CLASIFICACIÓN DEL GASTO SEGÚN OBJETO
TERCER TRIMESTRE 2026
FONDOS TOTALES
(Cifras en Lempiras)

Código	Descripción	Aprobado	Vigente	Ejecutado III Trimestre	Ejecutado Acumulado	Variación Trimestral		Variación Acumulada	
						Vig - Ejecutado	% de Ejecución	Vig- Ejec Acumulado	% de Ejecución
10000	**SERVICIOS PERSONALES**	**97,094,446**	**97,094,446**	**20,189,589**	**51,127,506**	**76,904,857**	**20.8**	**45,966,940**	**52.7**
11100	Sueldos Básicos	40,037,608	39,771,608	9,068,460	27,636,341	30,703,148	22.8	12,135,267	69.5
11400	Adicionales	119,200	119,200	0	119,200	119,200	0.0	0	100.0
11510	Decimotercer Mes	3,439,134	3,439,134	87,497	142,647	3,351,637	2.5	3,296,487	4.1
11520	Decimocuarto Mes	3,439,134	3,005,134	19,062	2,973,778	2,986,072	0.6	31,356	99.0
11600	Complementos	2,629,046	2,629,046	738,586	2,017,171	1,890,460	28.1	611,875	76.7
11710	Contribuciones al Instituto Nacional de Jubilaciones y Pensiones de los Empleados y Funcionarios del Poder Ejecutivo	5,882,656	5,882,656	1,280,243	3,775,813	4,602,413	21.8	2,106,843	64.2
11750	Contribuciones para Seguro Social	978,075	978,075	219,367	583,478	758,708	22.4	394,597	59.7
11760	Contribuciones al Instituto Nacional de Formación Profesional	507,800	507,800	130,550	292,015	377,250	25.7	215,785	57.5
12100	Sueldos Básicos	23,575,816	22,496,702	1,175,160	2,701,215	21,321,542	5.2	19,795,487	12.0
12410	Decimotercer Mes	1,272,543	1,272,543	24,499	41,122	1,248,044	1.9	1,231,421	3.2
12420	Decimocuarto Mes	1,272,543	1,101,657	1,792	253,448	1,099,865	0.2	848,209	23.0
12550	Contribuciones para Seguro Social	1,064,576	1,114,576	89,832	184,213	1,024,744	8.1	930,363	16.5
12560	Contribuciones al Instituto Nacional de Formación Profesional	256,157	256,157	12,377	24,467	243,780	4.8	231,690	9.6
12910	Contratos Especiales	10,090,158	10,090,158	5,402,164	6,017,599	4,687,994	53.5	4,072,559	59.6
14300	Gastos de Representación en el País	180,000	180,000	45,000	120,000	135,000	25.0	60,000	66.7
15900	Otras Asistencia Social al Personal	50,000	90,000	35,000	85,000	55,000	38.9	5,000	94.4
16200	Compensaciones	2,300,000	4,160,000	1,860,000	4,160,000	2,300,000	44.7	0	100.0
20000	**SERVICIOS NO PERSONALES**	**583,049,502**	**1,159,756,750**	**259,127,732**	**290,271,625**	**900,629,018**	**22.3**	**869,485,125**	**25.0**
21110	Suministro De Energía Eléctrica	1,302,237	2,021,037	396,592	1,057,310	1,624,445	19.6	963,727	52.3
21200	Agua	234,484	314,484	80,227	202,359	234,257	25.5	112,125	64.3
21410	Correo Postal	2,000	2,000	0	900	2,000	0.0	1,100	45.0
21420	Telefonía Fija	226,000	226,000	56,500	169,500	169,500	25.0	56,500	75.0
21430	Telefonía Celular	100,800	100,800	14,578	34,091	86,222	14.5	66,709	33.8
22100	Alquiler de Edificios, Viviendas y Locales	5,479,527	7,417,613	1,403,340	4,765,294	6,014,273	18.9	2,652,319	64.2
22220	Alquiler de Equipos de Transporte, Tracción y Elevación	21,836,107	26,985,187	171,840	262,529	26,813,347	0.6	26,722,658	1.0
22260	Alquiler de Equipo de Oficina y Muebles	230,000	263,000	78,452	144,279	184,548	29.8	118,721	54.9
23100	Mantenimiento y Reparación de Edificios y Locales	120,000	151,000	4,000	12,372	147,000	2.6	138,628	8.2
23200	Mantenimiento y Reparación de Equipos y Medios de Transporte	3,978,200	3,656,200	516,566	749,198	3,139,634	14.1	2,907,002	20.5
23360	Mantenimiento y Reparación de Equipo de Oficina y Muebles	156,900	156,900	0	39,330	156,900	0.0	117,570	25.1

ANEXO No. 2
SECRETARÍA DE FINANZAS
ADMINISTRACIÓN PÚBLICA DESCENTRALIZADA
INSTITUCIÓN: 513 INSTITUTO NACIONAL DE ESTADÍSTICA (INE)
CLASIFICACIÓN DEL GASTO SEGÚN OBJETO
TERCER TRIMESTRE 2026
FONDOS TOTALES
(Cifras en Lempiras)

Código	Descripción	Aprobado	Vigente	Ejecutado III Trimestre	Ejecutado Acumulado	Variación Trimestral		Variación Acumulada	
						Vig - Ejecutado	% de Ejecución	Vig- Ejec Acumulado	% de Ejecución
23370	Mantenimiento y Reparación de Equipos de Comunicación	10,460	10,460	1,737	1,737	8,724	16.6	8,724	16.6
23400	Mantenimiento y Reparación de Obras Civiles e Instalaciones Varias	8,368	669,868	603,425	603,425	66,443	90.1	66,443	90.1
23500	Limpieza, Aseo y Fumigación	1,772,499	2,283,665	507,877	1,262,444	1,775,788	22.2	1,021,221	55.3
24200	Estudios, Investigaciones y Análisis de Factibilidad	436,596,182	990,727,556	217,277,900	228,477,143	773,449,656	21.9	762,250,413	23.1
24400	Servicios de Contabilidad y Auditoría	0	3,100,000	516,718	1,956,970	2,583,282	16.7	1,143,030	63.1
24500	Servicios de Capacitación	75,000	175,000	0	0	175,000	0.0	175,000	0.0
24600	Servicios de Informática y Sistemas Computarizados	12,926,026	7,125,699	4,467,228	6,494,848	2,658,471	62.7	630,851	91.1
24710	Servicios de Consultoría de Gestión de Administrativa y Financiera	9,450,230	13,075,063	3,203,190	6,767,434	9,871,873	24.5	6,307,629	51.8
25100	Servicio de Transporte	12,316,500	6,089,701	1,121,141	1,308,244	4,968,560	18.4	4,781,457	21.5
25300	Servicio de Imprenta, Publicaciones y Reproducciones	7,367,132	9,377,813	8,088,588	8,183,620	1,289,225	86.3	1,194,193	87.3
25400	Primas y Gastos de Seguro	3,191,060	3,766,274	2,465,173	3,070,658	1,301,101	65.5	695,616	81.5
25500	Comisiones y Gastos Bancarios	10,460	10,460	666	1,963	9,794	6.4	8,497	18.8
25600	Publicidad y Propaganda	11,416,042	15,313,554	6,948,875	7,178,670	8,364,679	45.4	8,134,884	46.9
25700	Servicio de Internet	682,665	1,232,665	305,901	604,566	926,764	24.8	628,099	49.0
26110	Pasajes Nacionales	637,258	3,903,634	292,110	396,900	3,611,524	7.5	3,506,734	10.2
26120	Pasajes al Exterior	100,000	100,000	87,051	87,051	12,949	87.1	12,949	87.1
26210	Viáticos Nacionales	50,380,539	57,489,577	9,672,890	14,435,124	47,816,687	16.8	43,054,453	25.1
26220	Viáticos al Exterior	120,000	120,000	30,349	30,349	89,651	25.3	89,651	25.3
27210	Tasas	0	250,000	23,633	23,633	226,367	9.5	226,367	9.5
29100	Ceremonial y Protocolo	277,260	362,974	59,787	172,245	303,187	16.5	190,729	47.5
29200	Servicios de Vigilancia	2,045,566	3,278,566	731,400	1,777,440	2,547,166	22.3	1,501,126	54.2
30000	**MATERIALES Y SUMINISTROS**	**17,464,506**	**25,357,258**	**3,943,715**	**6,800,087**	**21,413,544**	**15.6**	**18,557,171**	**26.8**
31110	Productos Alimenticios Y Bebidas	2,641,338	1,725,200	341,124	539,914	1,384,076	19.8	1,185,286	31.3
32310	Prendas de Vestir	63,220	381,713	268,687	276,754	113,026	70.4	104,959	72.5
33100	Productos de papel y cartón	35,880	603,134	263,189	373,762	339,945	43.6	229,373	62.0
33300	Productos de Artes Gráficas	35,000	35,000	9,900	31,542	25,100	28.3	3,458	90.1
34400	Llantas y Cámaras de Aire	275,000	270,000	0	0	270,000	0.0	270,000	0.0
35210	Productos Farmacéuticos y Medicinales Varios	6,000	8,500	947	3,986	7,553	11.1	4,514	46.9
35620	Diesel	13,983,031	15,186,458	2,155,282	2,917,176	13,031,176	14.2	12,269,282	19.2
35800	Productos de Material Plástico	0	50,000	46,782	46,782	3,218	93.6	3,218	93.6
36400	Herramientas Menores	0	40,000	35,075	35,075	4,925	87.7	4,925	87.7
39100	Elementos de Limpieza y Aseo Personal	15,500	65,500	8,929	8,929	56,571	13.6	56,571	13.6

ANEXO No. 2
SECRETARÍA DE FINANZAS
ADMINISTRACIÓN PÚBLICA DESCENTRALIZADA
INSTITUCIÓN: 513 INSTITUTO NACIONAL DE ESTADÍSTICA (INE)
CLASIFICACIÓN DEL GASTO SEGÚN OBJETO
TERCER TRIMESTRE 2026
FONDOS TOTALES
(Cifras en Lempiras)

Código	Descripción	Aprobado	Vigente	Ejecutado III Trimestre	Ejecutado Acumulado	Variación Trimestral		Variación Acumulada	
						Vig - Ejecutado	% de Ejecución	Vig- Ejec Acumulado	% de Ejecución
39200	Útiles de Escritorio, Oficina y Enseñanza	300,090	2,847,306	572,537	1,068,879	2,274,769	20.1	1,778,427	37.5
39300	Útiles y Materiales Eléctricos	10,460	35,460	18,814	25,436	16,646	53.1	10,024	71.7
39400	Utensilios de Cocina y Comedor	8,368	28,368	8,814	16,682	19,554	31.1	11,686	58.8
39540	Otro Instrumental, Accesorios y Material Médico	0	3,740,000	10,883	1,243,624	3,729,117	0.3	2,496,376	33.3
39600	Respuestos y Accesorios	90,619	340,619	202,751	211,547	137,868	59.5	129,072	62.1
40000	**BIENES CAPITALIZABLES**	**17,846,621**	**17,846,621**	**2,293,280**	**3,263,240**	**15,553,341**	**12.8**	**14,583,381**	**18.3**
42110	Muebles Varios de Oficina	237,500	4,634,078	530,583	531,353	4,103,496	11.4	4,102,726	11.5
42120	Equipos Varios de Oficina	0	1,283,214	38,180	38,180	1,245,034	3.0	1,245,034	3.0
42140	Electrodomésticos	0	100,000	0	0	100,000	0.0	100,000	0.0
42310	Equipo de Transporte Terrestre para Personas	0	50,000	0	0	50,000	0.0	50,000	0.0
42510	Equipo de Comunicación	6,607,514	3,007,514	0	0	3,007,514	0.0	3,007,514	0.0
42600	Equipos para Computación	10,270,019	5,569,043	647,761	1,613,950	4,921,283	11.6	3,955,093	29.0
42900	Equipos para Electrificación (Medidores, Transformadores y Postes)	448,816	0	0	0	-	0.0	0	0.0
45100	Aplicaciones Informáticas	282,772	3,202,772	1,076,757	1,079,757	2,126,015	33.6	2,123,015	33.7
50000	**TRANSFERENCIAS Y DONACIONES**	**10,000**	**10,000**	**0**	**10,000**	**10,000**	**0.0**	**0**	**100.0**
52120	Transferencias Corrientes a Instituciones Descentralizadas	10,000	10,000	0	10,000	10,000	0.0	0	100.0
	Total	**715,465,075**	**1,300,065,075**	**285,554,315**	**351,472,458**	**1,014,510,760**	**22.0**	**948,592,617**	**27.0**

ANEXO No. 2.1
SECRETARÍA DE FINANZAS
ADMINISTRACIÓN PÚBLICA DESCENTRALIZADA
INSTITUCIÓN: 513 INSTITUTO NACIONAL DE ESTADÍSTICA (INE)
CLASIFICACIÓN DEL GASTO SEGÚN OBJETO
TERCER TRIMESTRE 2026
TESORO NACIONAL
(Cifras en Lempiras)

Código	Descripción	Aprobado	Vigente	Ejecutado III Trimestre	Ejecutado Acumulado	Variación Trimestral		Variación Acumulada	
						Vig - Ejecutado	% de Ejecución	Vig- Ejec Acumulado	% de Ejecución
10000	**SERVICIOS PERSONALES**	**69,637,133**	**69,637,133**	**17,927,662**	**47,865,579**	**51,709,471**	**25.7**	**21,771,554**	**68.7**
11100	Sueldos Básicos	40,037,608	39,771,608	9,068,460	27,636,341	30,703,148	22.8	12,135,267	69.5
11400	Adicionales	119,200	119,200		119,200	119,200	0.0	0	100.0
11510	Decimotercer Mes	3,439,134	3,439,134	87,497	142,647	3,351,637	2.5	3,296,487	4.1
11520	Decimocuarto Mes	3,439,134	3,005,134	19,062	2,973,778	2,986,072	0.6	31,356	99.0
11600	Complementos	2,629,046	2,629,046	738,586	2,017,171	1,890,460	28.1	611,875	76.7
11710	Contribuciones al Instituto Nacional de Jubilaciones y Pensiones de los Empleados y Funcionarios del Poder Ejecutivo	5,882,656	5,882,656	1,280,243	3,775,813	4,602,413	21.8	2,106,843	64.2
11750	Contribuciones para Seguro Social	978,075	978,075	219,367	583,478	758,708	22.4	394,597	59.7
11760	Contribuciones al Instituto Nacional de Formación Profesional	507,800	507,800	130,550	292,015	377,250	25.7	215,785	57.5
12100	Sueldos Básicos	5,551,316	4,472,202	968,674	2,494,729	3,503,528	21.7	1,977,473	55.8
12410	Decimotercer Mes	472,543	472,543	24,499	41,122	448,044	5.2	431,421	8.7
12420	Decimocuarto Mes	472,543	301,657	1,792	253,448	299,865	0.6	48,209	84.0
12550	Contribuciones para Seguro Social	264,576	314,576	89,832	184,213	224,744	28.6	130,363	58.6
12560	Contribuciones al Instituto Nacional de Formación Profesional	66,157	66,157	12,377	24,467	53,780	18.7	41,690	37.0
12910	Contratos Especiales	4,247,345	4,247,345	3,346,723	3,962,158	900,622	78.8	285,187	93.3
14300	Gastos de Representación	180,000	180,000	45,000	120,000	135,000	25.0	60,000	66.7
15900	Otras Asistencia Social al Personal	50,000	90,000	35,000	85,000	55,000	38.9	5,000	94.4
16200	Compensaciones	1,300,000	3,160,000	1,860,000	3,160,000	1,300,000	58.9	0	100.0
20000	**SERVICIOS NO PERSONALES**	**37,500,000**	**36,434,365**	**6,305,072**	**16,204,999**	**30,129,293**	**17.3**	**20,229,366**	**44.5**
21110	Suministro De Energía Eléctrica	1,281,200	1,380,200	386,989	1,017,279	993,211	28.0	362,921	73.7
21200	Agua	224,136	244,136	76,529	187,414	167,607	31.3	56,722	76.8
21410	Correo Postal	2,000	2,000	0	900	2,000	0.0	1,100	45.0
21420	Telefonía Fija	226,000	226,000	56,500	169,500	169,500	25.0	56,500	75.0
21430	Telefonía Celular	100,800	100,800	14,578	34,091	86,222	14.5	66,709	33.8
22100	Alquiler de Edificios, Viviendas y Locales	4,541,580	5,021,580	1,262,608	3,748,198	3,758,973	25.1	1,273,383	74.6
22220	Alquiler de Equipos de Transporte, Tracción y Elevación	0	29,080	29,079	29,079	1	100.0	1	100.0
23100	Mantenimiento y Reparación de Edificios y Locales	120,000	70,000	4,000	12,372	66,000	5.7	57,628	17.7
23200	Mantenimiento y Reparación de Equipos y Medios de Transporte	1,778,200	2,116,200	366,838	555,935	1,749,362	17.3	1,560,265	26.3
23360	Mantenimiento y Reparación de Equipo de Oficina y Muebles	156,900	156,900	0	39,330	156,900	0.0	117,570	25.1
23370	Mantenimiento y Reparación de Equipos de Comunicación	10,460	10,460	1,737	1,737	8,724	16.6	8,724	16.6
23400	Mantenimiento y Reparación de Obras Civiles e Instalaciones Varias	8,368	8,368	6,000	6,000	2,368	71.7	2,368	71.7
23500	Limpieza, Aseo y Fumigación	1,604,665	1,474,665	341,167	1,041,901	1,133,498	23.1	432,764	70.7

ANEXO No. 2.1
SECRETARÍA DE FINANZAS
ADMINISTRACIÓN PÚBLICA DESCENTRALIZADA
INSTITUCIÓN: 513 INSTITUTO NACIONAL DE ESTADÍSTICA (INE)
CLASIFICACIÓN DEL GASTO SEGÚN OBJETO
TERCER TRIMESTRE 2026
TESORO NACIONAL
(Cifras en Lempiras)

Código	Descripción	Aprobado	Vigente	Ejecutado III Trimestre	Ejecutado Acumulado	Variación Trimestral		Variación Acumulada	
						Vig - Ejecutado	% de Ejecución	Vig- Ejec Acumulado	% de Ejecución
24200	Estudios, Investigaciones y Análisis de Factibilidad	800,000	1,872,000	0	0	1,872,000	0.0	1,872,000	0.0
24500	Servicios de Capacitación	75,000	75,000	0	0	75,000	0.0	75,000	0.0
25100	Servicio de Transporte	10,552,300	1,440,300	593,357	780,460	846,943	41.2	659,840	54.2
25300	Servicio de Imprenta, Publicaciones y Reproducciones	1,515,890	515,890	29,046	124,078	486,844	5.6	391,812	24.1
25400	Primas y Gastos de Seguro	1,731,840	2,281,840	1,615,969	1,916,317	665,871	70.8	365,523	84.0
25500	Comisiones y Gastos Bancarios	10,460	10,460	666	1,963	9,794	6.4	8,497	18.8
25600	Publicidad y Propaganda	103,554	303,554	4,945	189,890	298,609	1.6	113,664	62.6
25700	Servicio de Internet	640,000	640,000	128,000	384,000	512,000	20.0	256,000	60.0
26110	Pasajes Nacionales	627,600	1,027,600	45,780	45,780	981,820	4.5	981,820	4.5
26120	Pasajes al Exterior	100,000	100,000	87,051	87,051	12,949	87.1	12,949	87.1
26210	Viáticos Nacionales	8,846,221	14,634,506	657,464	4,156,498	13,977,042	4.5	10,478,008	28.4
26220	Viáticos al Exterior	120,000	120,000	30,349	30,349	89,651	25.3	89,651	25.3
27210	Tasas	0	250,000	23,633	23,633	226,367	9.5	226,367	9.5
29100	Ceremonial y Protocolo	277,260	277,260	59,787	172,245	217,473	21.6	105,015	62.1
29200	Servicios de Vigilancia	2,045,566	2,045,566	483,000	1,449,000	1,562,566	23.6	596,566	70.8
30000	**MATERIALES Y SUMINISTROS**	**9,130,102**	**10,195,737**	**1,007,825**	**3,686,178**	**9,187,912**	**9.9**	**6,509,559**	**36.2**
31110	Productos Alimenticios Y Bebidas	309,905	757,120	336,220	535,011	420,900	44.4	222,109	70.7
32310	Prendas de Vestir	63,220	281,713	268,687	276,754	13,026	95.4	4,959	98.2
33100	Productos de Papel y Cartón	0	150,000	41,400	48,760	108,600	27.6	101,240	32.5
33300	Productos de Artes Gráficas	35,000	35,000	9,900	31,542	25,100	28.3	3,458	90.1
35210	Productos Farmacéuticos y Medicinales Varios	6,000	8,500	947	3,986	7,553	11.1	4,514	46.9
35620	Diesel	8,534,559	6,031,986	165,722	881,998	5,866,264	2.7	5,149,988	14.6
39200	Útiles de Escritorio, Oficina y Enseñanza	162,590	1,672,590	183,605	659,553	1,488,985	11.0	1,013,037	39.4
39300	Útiles y Materiales Eléctricos	10,460	10,460	0	6,622	10,460	0.0	3,838	63.3
39400	Utensilios de Cocina y Comedor	8,368	8,368	0	7,868	8,368	0.0	500	94.0
39540	Otro Instumental, Accesorios y Material Plástico	0	1,240,000	1,343	1,234,084	1,238,657	0.1	5,916	99.5
40000	**BIENES CAPITALIZABLES**	**2,139,281**	**2,139,281**	**576,852**	**1,429,577**	**1,562,429**	**27.0**	**709,704**	**66.8**
42600	Equipos para Computación	2,139,281	2,139,281	576,852	1,429,577	1,562,429	27.0	709,704	66.8
50000	**TRANSFERENCIAS Y DONACIONES**	**10,000**	**10,000**	**0**	**10,000**	**10,000**	**0.0**	**0**	**100.0**
52120	Transferencias Corrientes a Instituciones Descentralizadas	10,000	10,000	0	10,000	10000	0.0	0	100.0
	Total	**118,416,516**	**118,416,516**	**25,817,411**	**69,196,334**	**92,599,105**	**21.8**	**49,220,182**	**58.4**

ANEXO No. 2.2
SECRETARÍA DE FINANZAS
ADMINISTRACIÓN PÚBLICA DESCENTRALIZADA
INSTITUCIÓN: 513 INSTITUTO NACIONAL DE ESTADÍSTICA (INE)
CLASIFICACIÓN DEL GASTO SEGÚN OBJETO
TERCER TRIMESTRE 2026
RECURSOS PROPIOS
(Cifras en Lempiras)

Código	Descripción	Aprobado	Vigente	Ejecutado III Trimestre	Ejecutado Acumulado	Variación Trimestral		Variación Acumulada	
						Vig - Ejecutado	% de Ejecución	Vig- Ejec Acumulado	% de Ejecución
10000	**SERVICIOS PERSONALES**	**1,000,000**	**1,000,000**	**0**	**1,000,000**	**1,000,000**	**0.0**	**0**	**100.0**
16200	Compensaciones	1,000,000	1,000,000	0	1,000,000	1,000,000	0.0	0	100.0
40000	**BIENES CAPITALIZABLES**	**700,000**	**700,000**	**72,611**	**78,620**	**627,389**	**10.4**	**346,082**	**11.2**
42120	Equipos Varios de Oficina	100,000	100,000	0	770	100,000	0.0	99,230	0.8
42600	Equipos para Computación	320,000	320,000	70,909	73,148	249,091	22.2	246,852	22.9
45100	Aplicaciones Informáticas	280,000	280,000	1,702	4,702	278,298	0.6	275,298	1.7
	Total	**1,700,000**	**1,700,000**	**72,611**	**1,078,620**	**1,627,389**	**4.3**	**621,380**	**63.4**

ANEXO No. 2.3
SECRETARÍA DE FINANZAS
ADMINISTRACIÓN PÚBLICA DESCENTRALIZADA
INSTITUCIÓN: 513 INSTITUTO NACIONAL DE ESTADÍSTICA (INE)
CLASIFICACIÓN DEL GASTO SEGÚN OBJETO
TERCER TRIMESTRE 2026
FONDOS EXTERNOS
(Cifras en Lempiras)

Código	Descripción	Aprobado	Vigente	Ejecutado III Trimestre	Ejecutado Acumulado	Variación Trimestral		Variación Acumulada	
						Vig - Ejecutado	% de Ejecución	Vig- Ejec Acumulado	% de Ejecución
10000	**SERVICIOS PERSONALES**	**26,457,313**	**26,457,313**	**2,261,927**	**2,261,927**	**24,195,386**	**8.5**	**24,195,386**	**8.5**
12100	Sueldos Básicos	18,024,500	18,024,500	206,486	206,486	17,818,014	1.1	17,818,014	1.1
12410	Decimotercer Mes	800,000	800,000	0	0	800,000	0.0	800,000	0.0
12420	Decimocuarto Mes	800,000	800,000	0	0	800,000	0.0	800,000	0.0
12550	Contribuciones para Seguro Social	800,000	800,000	0	0	800,000	0.0	800,000	0.0
12560	Contribuciones al Instituto Nacional de Formación Profesional	190,000	190,000	0	0	190,000	0.0	190,000	0.0
12910	Contratos Especiales	5,842,813	5,842,813	2,055,441	2,055,441	3,787,372	35.2	3,787,372	35.2
20000	**SERVICIOS NO PERSONALES**	**545,549,502**	**1,123,322,385**	**252,822,660**	**274,066,626**	**870,499,725**	**22.5**	**849,255,759**	**24.4**
21110	Suministro De Energía Eléctrica	21,037	640,837	9,602	40,031	631,235	1.5	600,806	0.6
21200	Agua	10,348	70,348	3,699	14,945	66,650	5.3	55,403	2.1
22100	Alquiler de Edificios, Viviendas y Locales	937,947	2,396,033	140,732	1,017,097	2,255,301	5.9	1,378,936	4.2
22220	Alquiler de Equipos de Transporte, Tracción y Elevación	21,836,107	26,956,107	142,761	233,449	26,813,346	0.5	26,722,658	0.1
22260	Alquiler de Equipo de Oficina y Muebles	230,000	263,000	78,452	144,279	184,548	29.8	118,721	5.5
23100	Mantenimiento y Reparación de Edificios y Locales	0	81,000	0	0	81,000	0.0	81,000	0.0
23200	Mantenimiento y Reparación de Equipos y Medios de Transporte	2,200,000	1,540,000	149,727	193,263	1,390,273	9.7	1,346,737	1.3
23400	Mantenimiento y Reparación de Obras Civiles e Instalaciones Varias	0	661,500	597,425	597,425	64,075	90.3	64,075	9.0
23500	Limpieza, Aseo y Fumigación	167,834	809,000	166,710	220,543	642,290	20.6	588,457	2.7
24200	Estudios, Investigaciones y Análisis de Factibilidad	435,796,182	988,855,556	217,277,900	228,477,143	771,577,656	22.0	760,378,413	2.3
24400	Servicios de Contabilidad y Auditoría	0	3,100,000	516,718	1,956,970	2,583,282	16.7	1,143,030	6.3
24500	Servicios de Capacitación	0	100,000	0	0	100,000	0.0	100,000	0.0
24600	Servicios de Informática y Sistemas Computarizados	12,926,026	7,125,699	4,467,228	6,494,848	2,658,471	62.7	630,851	9.1
24710	Servicios De Consultoría De Gestión Administrativa y Financiera	9,450,230	13,075,063	3,203,190	6,767,434	9,871,873	24.5	6,307,629	5.2
25100	Servicio de Transporte	1,764,200	4,649,401	527,784	527,784	4,121,617	11.4	4,121,617	1.1
25300	Servicio de Imprenta, Publicaciones y Reproducciones	5,851,242	8,861,923	8,059,542	8,059,542	802,381	90.9	802,381	9.1
25400	Primas y Gastos de Seguro	1,459,220	1,484,434	849,204	1,154,341	635,230	57.2	330,093	7.8
25600	Publicidad y Propaganda	11,312,488	15,010,000	6,943,930	6,988,780	8,066,070	46.3	8,021,220	4.7
25700	Servicio de Internet	42,665	592,665	177,901	220,566	414,764	30.0	372,099	3.7
26110	Pasajes Nacionales	9,658	2,876,034	246,330	351,120	2,629,704	8.6	2,524,914	1.2
26210	Viáticos Nacionales	41,534,318	42,855,071	9,015,426	10,278,626	33,839,645	21.0	32,576,445	2.4
29100	Ceremonial y Protocolo	0	85,714	0	0	85,714	0.0	85,714	0.0
29200	Servicios de Vigilancia	0	1,233,000	248,400	328,440	984,600	20.1	904,560	2.7

ANEXO No. 2.3
SECRETARÍA DE FINANZAS
ADMINISTRACIÓN PÚBLICA DESCENTRALIZADA
INSTITUCIÓN: 513 INSTITUTO NACIONAL DE ESTADÍSTICA (INE)
CLASIFICACIÓN DEL GASTO SEGÚN OBJETO
TERCER TRIMESTRE 2026
FONDOS EXTERNOS
(Cifras en Lempiras)

Código	Descripción	Aprobado	Vigente	Ejecutado III Trimestre	Ejecutado Acumulado	Variación Trimestral		Variación Acumulada	
						Vig - Ejecutado	% de Ejecución	Vig- Ejec Acumulado	% de Ejecución
30000	**MATERIALES Y SUMINISTROS**	**8,334,404**	**15,161,521**	**2,935,890**	**3,113,909**	**12,225,631**	**19.4**	**12,047,612**	**20.5**
31110	Productos Alimenticios Y Bebidas	2,331,433	968,080	4,904	4,904	963,176	0.5	963,176	0.5
32310	Prendas de Vestir	0	100,000	0	0	100,000	0.0	100,000	0.0
33100	Productos De Papel y Cartón	35,880	453,134	221,789	325,002	231,345	48.9	128,133	71.7
34400	Llantas y Cámaras de Aire	275,000	270,000	0	0	270,000	0.0	270,000	0.0
35620	Diesel	5,448,472	9,154,472	1,989,560	2,035,178	7,164,912	21.7	7,119,294	22.2
35800	Productos de Material Plástico	0	50,000	46,782	46,782	3,218	93.6	3,218	93.6
36400	Herramientas Menores	0	40,000	35,075	35,075	4,925	87.7	4,925	87.7
39100	Elementos de Limpieza y Aseo Personal	15,500	65,500	8,929	8,929	56,571	13.6	56,571	13.6
39200	Útiles de Escritorio, Oficina y Enseñanza	137,500	1,174,716	388,932	409,325	785,784	33.1	765,391	34.8
39300	Útiles y Materiales Eléctricos	0	25,000	18,814	18,814	6,186	75.3	6,186	75.3
39400	Utensilios de Cocina y Comedor	0	20,000	8,814	8,814	11,186	44.1	11,186	44.1
39540	Otro Instrumental, Accesorios y Material Médico	0	2,500,000	9,541	9,541	2,490,459	0.4	2,490,459	0.4
39600	Respuestos y Accesorios	90,619	340,619	202,751	211,547	137,868	59.5	129,072	62.1
40000	**BIENES CAPITALIZABLES**	**15,007,340**	**15,007,340**	**1,643,817**	**1,755,043**	**13,363,523**	**11.0**	**13,252,297**	**11.7**
42110	Muebles Varios de Oficina	137,500	4,534,078	530,583	530,583	4,003,496	11.7	4,003,496	11.7
42120	Equipos Varios de Oficina	0	1,283,214	38,180	38,180	1,245,034	3.0	1,245,034	3.0
42140	Electrodomésticos	0	100,000	0	0	100,000	0.0	100,000	0.0
42310	Equipo de Transporte Terrestre para Personas	0	50,000	0	0	50,000	0.0	50,000	0.0
42510	Equipo de Comunicación	6,607,514	3,007,514	0	0	3,007,514	0.0	3,007,514	0.0
42600	Equipos para Computación	7,810,738	3,109,762	0	111,226	3,109,762	0.0	2,998,536	3.6
42900	Equipos para Electrificación (Medidores, Transformadores y Postes)	448,816	0	0	0	0	0.0	0	0.0
45100	Aplicaciones Informáticas	2,772	2,922,772	1,075,055	1,075,055	1,847,717	36.8	1,847,717	36.8
	Total	**595,348,559**	**1,179,948,559**	**259,664,294**	**281,197,505**	**920,284,265**	**22.0**	**898,751,054**	**23.8**

ANEXO No. 3
SECRETARÍA DE FINANZAS
ADMINISTRACIÓN PÚBLICA DESCENTRALIZADA
INSTITUCIÓN: 513 INSTITUTO NACIONAL DE ESTADÍSTICA (INE)
GASTO POR PROGRAMA Y GRUPO
TERCER TRIMESTRE 2026
(Cifras en Lempiras)

Programa	Grupo de Gasto	Descripción	Aprobado	Vigente	Ejecutado III Trimestre	Ejecutado Acumulado	Variación Trimestral		Variación Acumulada	
							Vig - Ejecutado	% de Ejecución	Vig- Ejec Acumulado	% de Ejecución
11		**PRODUCCIONES ESTADÍSTICAS**	**715,455,075**	**1,300,055,075**	**285,554,315**	**351,462,458**	**1,014,500,760**	**22.0**	**948,592,617**	**27.0**
	10000	SERVICIOS PERSONALES	97,094,446	97,094,446	20,189,589	51,127,506	76,904,857	20.8	45,966,940	52.7
	20000	SERVICIOS NO PERSONALES	583,049,502	1,159,756,750	259,127,732	290,271,625	900,629,018	22.3	869,485,125	25.0
	30000	MATERIALES Y SUMINISTROS	17,464,506	25,357,258	3,943,715	6,800,087	21,413,544	15.6	18,557,171	26.8
	40000	BIENES CAPITALIZABLES	17,846,621	17,846,621	2,293,280	3,263,240	15,553,341	12.8	14,583,381	18.3
99		**TRANSFERENCIAS**	**10,000**	**10,000**	**0**	**10,000**	**10,000**	**0.0**	**0**	**100.0**
	50000	TRANSFERENCIAS Y DONACIONES	10,000	10,000	0	10,000	10,000	0.0	0	100.0
		Total	**715,465,075**	**1,300,065,075**	**285,554,315**	**351,472,458**	**1,014,510,760**	**22.0**	**948,592,617**	**27.0**

ANEXO No. 4
SECRETARÍA DE FINANZAS
ADMINISTRACIÓN PÚBLICA DESCENTRALIZADA
INSTITUCIÓN: 513 INSTITUTO NACIONAL DE ESTADÍSTICA (INE)
MODIFICACIONES PRESUPUESTARIAS
TERCER TRIMESTRE 2026
(Cifras en Lempiras)

Tipo de Modificación	Descripción	Aumentos			Disminuciones			Número de Documento FMP - 05
		Nacionales	Externos	Total	Nacionales	Externos	Total	
113	Ampliación por incorporación de prestamos y/o Donaciones externas con proyecto	0	430,600,000	430,600,000	0	0	0	9
113	Ampliación por incorporación de prestamos y/o Donaciones externas con proyecto	0	154,000,000	154,000,000	0	0	0	12
403	Traslados ID entre grupos objetos de gasto 20000,30000 (excepto 21100, 21200, 21300, 21420) entre categorias	10,809,573	0	10,809,573	10,809,573	0	10,809,573	7
403	Traslados ID entre grupos objetos de gasto 20000,30000 (excepto 21100, 21200, 21300, 21420) entre categorias	0	8,801,561	8,801,561	0	8,801,561	8,801,561	11
403	Traslados ID entre grupos objetos de gasto 20000,30000 (excepto 21100, 21200, 21300, 21420) entre categorias	1,453,500	0	1,453,500	1,453,500	0	1,453,500	15
404	Traslados misma Institución de ID con proyecto	0	7,837,500	7,837,500	0	7,837,500	7,837,500	13
482	Traslados entre Objetos del Gasto de la Administración Central, ID, con proyectos	0	1,100,000	1,100,000	0	1,100,000	1,100,000	10
491	Traslados entre Objetos del Gasto de la Administración Central y/o Descentralizadas, SS,U, EPF,EPNF	1,950,000	0	1,950,000	1,950,000	0	1,950,000	8
491	Traslados entre Objetos del Gasto de la Administración Central y/o Descentralizadas, SS,U, EPF,EPNF	0	2,245,000	2,245,000	0	2,245,000	2,245,000	14
	Total	**14,213,073**	**604,584,061**	**618,797,134**	**14,213,073**	**19,984,061**	**34,197,134**	

ANEXO No. 5
SECRETARÍA DE FINANZAS
ADMINISTRACIÓN PÚBLICA DESCENTRALIZADA
INSTITUCIÓN: 513 INSTITUTO NACIONAL DE ESTADÍSTICA (INE)
SUBSECRETARÍA DE CRÉDITO E INVERSIÓN PÚBLICA - DIRECCIÓN GENERAL DE INVERSIÓN PÚBLICA
PLAN DE INVERSIÓN PÚBLICA, EJECUCIÓN FINANCIERA AL III TRIMESTRE, 2026
(Cifras en Lempiras)

No. Proy.	Institución / Programa o Proyecto	Convenio	Presupuesto Aprobado			Presupuesto Vigente			Ejecutado III Trimestre				Ejecutado Anual (Devengado)			
			Total Fondos Nacionales	Total Fondos Externos	Total General	Total Fondos Nacionales	Total Fondos Externos	Total General	Total Fondos Nacionales	Total Fondos Externos	Total General	% Ejecución (Dev./Vig.)	Total Fondos Nacionales	Total Fondos Externos	Total General	% Ejecución (Dev./Vig.)
1	**Inversión Productiva**		**0**	**510,408,559**	**510,408,559**	**0**	**1,095,008,559**	**1,095,008,559**	**0**	**252,783,258**	**252,783,258**	**23.1**	**0**	**274,316,469**	**274,316,469**	**25.1**
1	**0513 - Instituto Nacional de Estadísticas**		**0**	**510,408,559**	**510,408,559**	**0**	**1,095,008,559**	**1,095,008,559**	**0**	**252,783,258**	**252,783,258**	**23.1**	**0**	**274,316,469**	**274,316,469**	**25.1**
1	PROGRAMA DE APOYO AL CENSO DE POBLACIÓN Y VIVIENDA Y FORTALECIMIENTO DEL SISTEMA ESTADÍSTICO NACIONAL	5832/BL-HO	0	510,408,559	510,408,559	0	1,095,008,559	1,095,008,559	0	252,783,258	252,783,258	23.1	0	274,316,469	274,316,469	25.1
	Total PROGRAMA DE APOYO AL CENSO DE POBLACIÓN Y VIVIENDA Y FORTALECIMIENTO DEL SISTEMA ESTADÍSTICO NACIONAL		**0**	**510,408,559**	**510,408,559**	**0**	**1,095,008,559**	**1,095,008,559**	**0**	**252,783,258**	**252,783,258**	**23.1**	**0**	**274,316,469**	**274,316,469**	**25.1**
	2. Formación Bruta de Capital Fijo		**2,839,281**	**2,282,000**	**5,121,281**	**2,839,281**	**2,282,000**	**5,121,281**	**649,463**	**0**	**649,463**	**12.7**	**1,508,197**	**0**	**1,508,197**	**29.4**
	0513 - Instituto Nacional de Estadísticas		**2,839,281**	**2,282,000**	**5,121,281**	**2,839,281**	**2,282,000**	**5,121,281**	**649,463**	**0**	**649,463**	**12.7**	**1,508,197**	**0**	**1,508,197**	**29.4**
	PRODUCCIONES ESTADÍSTICAS		2,839,281	2,282,000	5,121,281	2,839,281	2,282,000	5,121,281	649,463	0	649,463	12.7	1,508,197	0	1,508,197	29.4
	Total PRODUCCIONES ESTADÍSTICAS		**2,839,281**	**2,282,000**	**5,121,281**	**2,839,281**	**2,282,000**	**5,121,281**	**649,463**	**0**	**649,463**	**12.7**	**1,508,197**	**0**	**1,508,197**	**29.4**
	Total general		**2,839,281**	**512,690,559**	**515,529,840**	**2,839,281**	**1,097,290,559**	**1,100,129,840**	**649,463**	**252,783,258**	**253,432,721**	**23**	**1,508,197**	**274,316,469**	**275,824,666**	**25.1**

Fuente: SIAFI al 30/09/2026

ANEXO No. 6
SECRETARÍA DE FINANZAS
ADMINISTRACIÓN PÚBLICA DESCENTRALIZADA
INSTITUCIÓN: 513 INSTITUTO NACIONAL DE ESTADÍSTICA (INE)
SUBSECRETARÍA DE CRÉDITO E INVERSIÓN PÚBLICA - DIRECCIÓN GENERAL DE INVERSIÓN PÚBLICA
PROGRAMA DE INVERSIÓN PÚBLICA, EJECUCIÓN FÍSICA AL III TRIMESTRE, 2026

Institución/Proyecto	Meta Física	Unidad de Medida	Anual			III Trimestre 2026		
			Programación	Ejecución	% Ejecución	Programación	Ejecución	% Ejecución
Programa de Apoyo al Censo de Población y Vivienda y Fortalecimiento del Sistema Estadístico Nacional	Finalizado el Censo Nacional de Población y Vivienda de la Republica de Honduras	Censo	1	0	0.0%	0	0	0.0%
	Campaña de comunicación y sensibilización censal desarrolladas	Campaña	0.5	0.25	50.0%	0.25	0.25	100.0%
	Operativo de campo para el CNPV desarrollado	Censo	1	0	0.0%	0	0	0.0%
	Diseminación de la Información del Censo Agropecuario	Estudios	1	0	0.0%	0	0	0.0%
	Estrategia de ciberseguridad desarrollada	Estrategia	1	0	0.0%	0	0	0.0%

***Nota*:** INE, al 30 de septiembre de 2026