SECRETARÍA
DE FINANZAS

Informe de Seguimiento y Evaluación de la Ejecución Presupuestaria Física y Financiera al Tercer Trimestre 2026

515 Instituto Hondureño de Ciencia, Tecnología e Innovación (IHCIETI)

SEGUIMIENTO Y EVALUACIÓN DE LA GESTIÓN PRESUPUESTARIA TERCER TRIMESTRE 2026

515: INSTITUTO HONDUREÑO DE CIENCIA, TECNOLOGÍA E INNOVACIÓN (IHCIETI)

I. ANTECEDENTES

La Secretaría de Estado en el Despacho de Finanzas realiza el Informe de la Ejecución del Presupuesto de Ingresos y Egresos, con base a los artículos 45 y 46 Capítulo VII "Del Seguimiento y Evaluación de la Ejecución Presupuestaria" del Decreto Legislativo No.83-2004, contentivo de la Ley Orgánica del Presupuesto, Acuerdo No. 1341 de la Secretaría de Finanzas, publicado en el Diario Oficial La Gaceta el 12 de febrero 2009, que aprueba las Normas Técnicas del Subsistema de Presupuesto y Artículo 209 Capítulo VI "Monitoreo, Seguimiento y Evaluación" del Decreto Legislativo No. 62-2026 publicado en el diario oficial La Gaceta el 23 de abril 2026, correspondiente a la Ley Anual del Presupuesto, Ejercicio Fiscal 2026 y sus Disposiciones Generales, aprobadas por el Congreso Nacional.

a. Autoridad Legislativa

El IHCIETI fue creado según Decreto No. 276-2013, siendo el ente encargado de promover, orientar y fomentar el adelanto científico, tecnológico y de innovación, está obligado a incorporarlo en los planes y programas de desarrollo económico y social del país, así como de formular planes de la ciencia, tecnología y de innovación, tanto para el mediano como para el largo plazo.

b. Misión

Somos la institución que rectora e impulsa el desarrollo científico y tecnológico del país, procurando que la ciencia sea un ejercicio emancipador, resguardando una conexión convergente entre investigación y aplicabilidad, garantizando que la ciencia e innovación se realicen de forma libre e incluyente, respetando el medio ambiente.

c. Funciones

Las funciones del IHCIETI son las siguientes:

- Promover, fomentar, desarrollar, organizar y fortalecer las estructuras científicas tecnológicas.
- Promover, fomentar, desarrollar, organizar y fortalecer las capacidades tecnológicas y científicas para apoyar el desarrollo nacional.
- Promover, fomentar, desarrollar, organizar y fortalecer sistemas de financiamiento del desarrollo científico tecnológico.
- Promover, fomentar, desarrollar, organizar y fortalecer el sistema de ciencia y tecnología y la innovación para el desarrollo del país.

II. RESUMEN DE LA COMPOSICIÓN DEL PRESUPUESTO VIGENTE

El presente Informe contiene el análisis del Presupuesto de Ingresos y Egresos del Instituto Hondureño de Ciencia, Tecnología e Innovación (IHCIETI) correspondiente al tercer trimestre de 2026.

El IHCIETI cuenta con un presupuesto vigente de Ciento Cuarenta y Un Millones Seiscientos Cincuenta y Cinco Mil Sesenta y Un Lempiras Exactos (141,655,061 Lempiras) representando el 0.03% del Presupuesto General de Ingresos y Egresos de la República y de las Instituciones Descentralizadas, que asciende a Cuatrocientos Cuarenta y Cuatro Mil Trescientos Treinta y Cinco Millones Ochocientos Diez Mil Novecientos Cuarenta y Siete Lempiras Exactos (444,335,810,947 Lempiras).

La siguiente sección del informe provee un análisis de la composición del presupuesto vigente:

a. Fuente de Presupuesto Vigente

En el marco de la gestión correspondiente al año 2026, el Instituto Hondureño de Ciencia Tecnología e Innovación (IHCIETI) opera con un presupuesto vigente de 141,655,061 Lempiras, este presupuesto se estructura con fondos nacionales (Fuente 11-Tesoro Nacional), en un 100.0%.

b. Presupuesto Vigente por Grupo

La orientación del presupuesto vigente se muestra en la gráfica siguiente, donde la asignación más relevante del presupuesto vigente por grupos del gasto corresponde al grupo de Servicios Personales que representa el 34.0% (48,102,545 Lempiras), sobresaliendo la asignación para el pago de salarios, beneficios colaterales y aportes patronales del personal permanente y de contrato de la institución, seguido del grupo Servicios No Personales que representa el 31.7% (44,950,257 Lempiras) del presupuesto vigente con fondos asignados en su mayoría para el pago del gastos judiciales, así como para el alquiler de edificios, viviendas y locales y la realización de estudios, investigaciones y análisis de factibilidad. Cabe mencionar que, el presupuesto vigente del IHCIETI, incluye las asignaciones enmarcadas en el Proyecto de Inversión Pública "Fortalecimiento de la Capacidad de SENACIT/IHCIETI para brindar servicios integrados de Innovación Tecnológica a la población de Honduras" que equivalen al 51.6% (73,106,231 Lempiras).

Gráfico No. 1
Presupuesto Vigente por Grupo

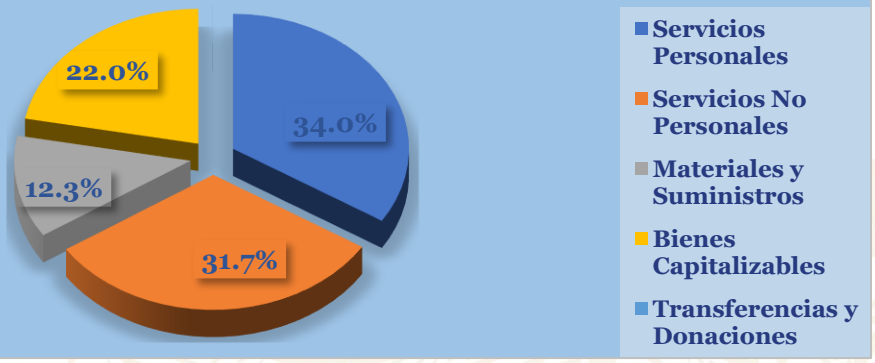

c. Gasto por Grupo Ejecutado 2024-2025-Vigente 2026

La gráfica siguiente muestra el total de gastos por programa durante los últimos dos años en comparación al presupuesto vigente del presente año, 2026. Donde se puede observar que, la ejecución del gasto del año 2025 fue superior en más de un 100.0% (111,776,672 Lempiras) que en el año 2024. El presupuesto vigente 2026 disminuyó en un 19.6% (34,628,300 Lempiras) con relación al ejecutado 2025, siendo los grupos de Servicios No Personales y

Servicios Personales los que presentan asignaciones superiores en 6,566,888 Lempiras y 5,919,687 Lempiras respectivamente, con relación al presupuesto ejecutado 2025.

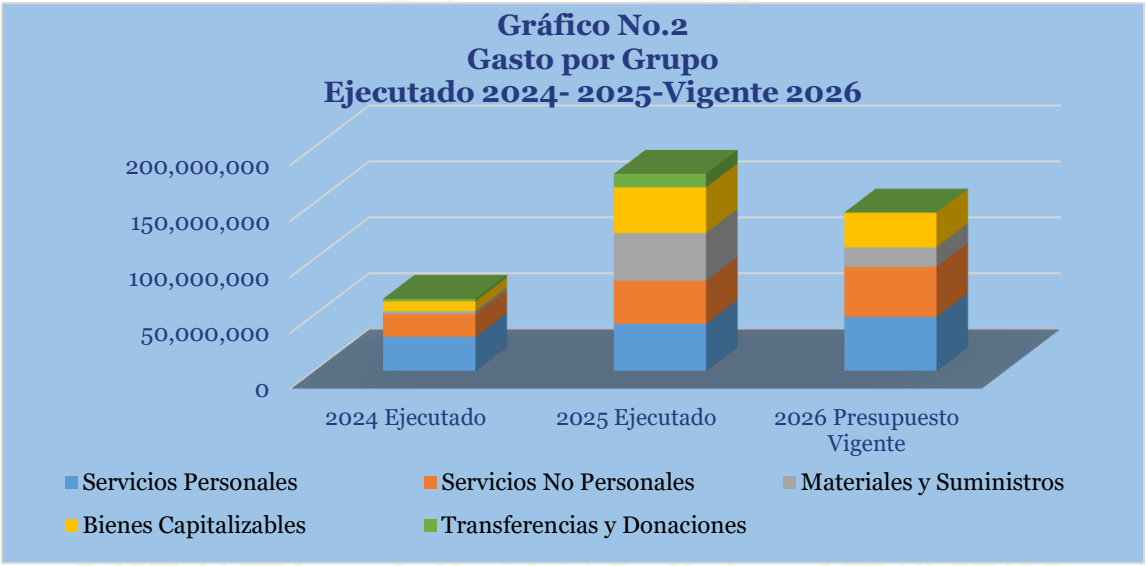

d. Presupuesto Vigente por Programa

La estructura programática de IHCIETI está conformada por dos programas; un Programa Operativo **"51 Investigación Científica y Desarrollo Tecnológico"**, con una asignación vigente de 141,645,061 Lempiras, en el cual se concentra el quehacer de la Institución como ser incrementar la capacidad de la investigación científica en el país. En este programa contempla el 99.9% del presupuesto vigente de la institución.

El segundo programa **"99 Transferencias"** es un programa administrativo, en el cual se registran todas las transferencias que realiza la institución a otras del Sector Descentralizado; en el caso de IHCIETI le transfiere por ley, 10,000 Lempiras anuales al Instituto Hondureño para la Prevención y Tratamiento del Alcoholismo, Drogadicción y Farmacodependencia (IHADFA).

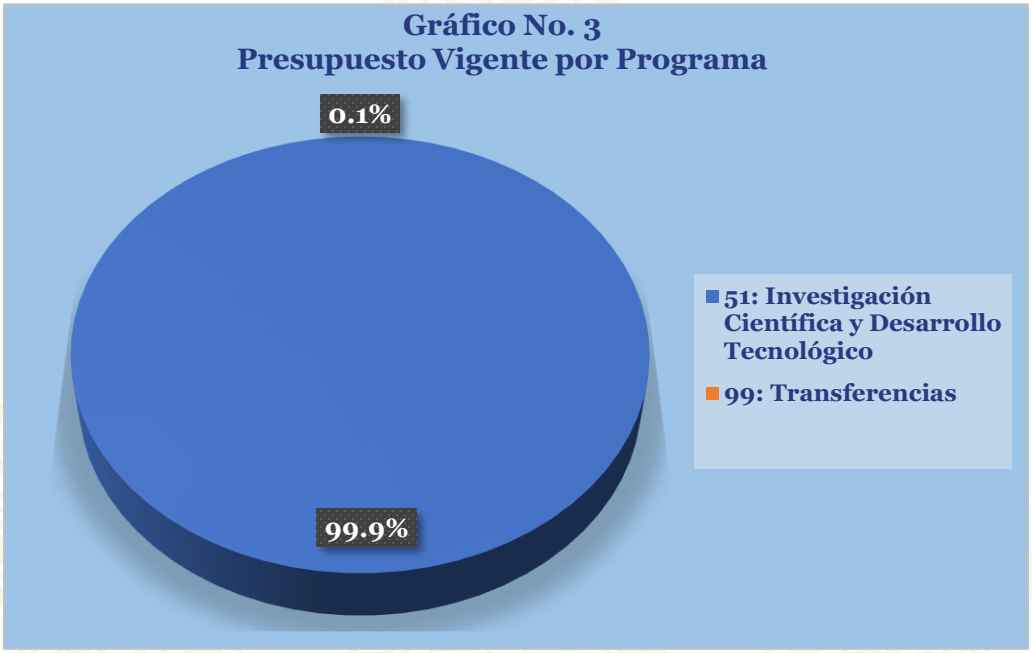

e. Gasto por Programa Ejecutado 2024-2025 Vigente 2026

La gráfica siguiente muestra el total de gastos por programa durante los últimos dos años en comparación al presupuesto vigente del presente año, 2026. Se observa que, la ejecución presupuestaria del año 2025 registró un incremento superior al 100.0% (111,776,672 Lempiras) con respecto a 2024, incidiendo principalmente en la asignación del Programa 51 Investigación Científica y Desarrollo Tecnológico. En cambio, para el presupuesto vigente del 2026 refleja una disminución del 19.6% (34,628,300 Lempiras) en las asignaciones del Programa de Investigación Científica y Desarrollo Tecnológico, en comparación con lo ejecutado en 2025, siendo este el programa que concentra la mayor parte del presupuesto institucional. La reducción obedece a la disminución de los recursos asignados al Proyecto de Inversión Pública "Fortalecimiento de la Capacidad de SENACIT/IHCIETI para brindar servicios integrados de Innovación Tecnológica a la población de Honduras", cuyo presupuesto pasa de 125,237,556 Lempiras en 2025 a 73,106,231 Lempiras en 2026, puesto que dicho proyecto concluye en el presente ejercicio fiscal.

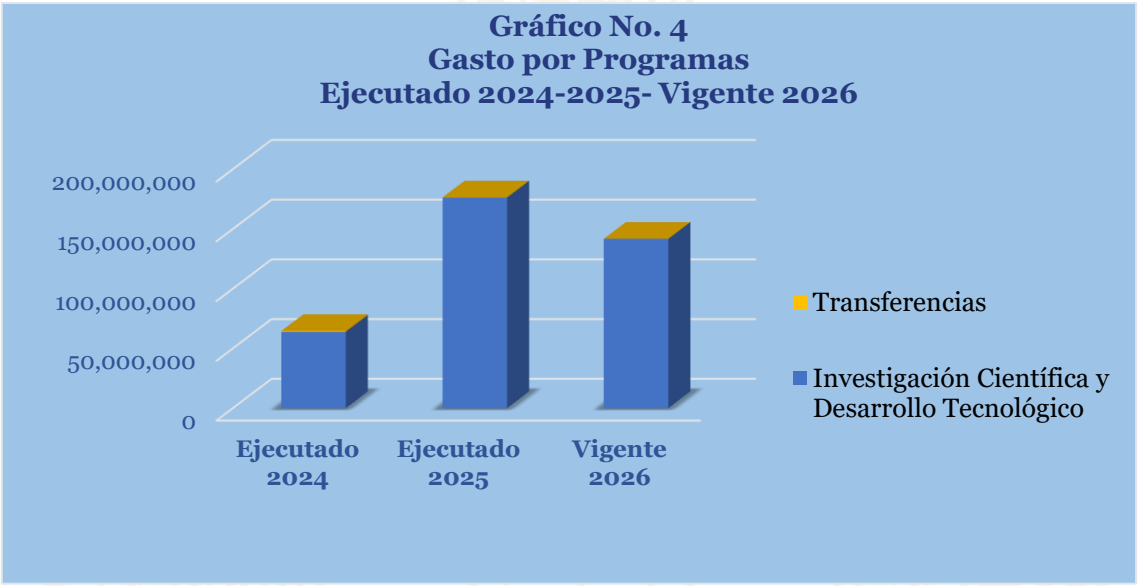

III. ANÁLISIS DE LA EJECUCIÓN PRESUPUESTARIA

a. Asuntos Relevantes

Para la ejecución de este trimestre, se presenta una ejecución de 10,016,503 Lempiras en el objeto de gasto 27500-Gastos Judiciales, erogación derivada de las conciliaciones de exempleados que tenían demandas contra el IHCIETI. Asimismo, se registra ejecución en el objeto 16200-Compensaciones por un valor de 3,345,998 Lempiras para realizar el pago de prestaciones laborales a personal que terminó su relación laboral con el instituto.

b. Análisis de los Objetivos

El Instituto Hondureño de Ciencia, Tecnología e Innovación (IHCIETI), cuenta con el siguiente Objetivo Operativo:

1. Aumentar la generación, gestión y transferencia de conocimiento, desarrollo tecnológico e innovación, para impulsar el desarrollo económico y social del país, con enfoque ambiental.

c. Análisis de los Ingresos

El presupuesto de ingresos vigente del IHCIETI asciende a 141,655,061 Lempiras. En el siguiente cuadro se puede observar los ingresos que han sido percibidos por la institución y los valores que fueron presupuestados en cada rubro de ingresos. Ver Anexo No. 1 Clasificación de Ingresos Por Rubros.

Cuadro No. 1
Ingresos por Tipo de Rubro
(Cifras en Lempiras)

Descripción	Aprobado	Vigente	Recaudación del III Trimestre	Recaudación Acumulada	% al Trim.	% Acum.
INGRESOS CORRIENTES	**140,855,061**	**140,855,061**	**17,730,586**	**129,815,118**	**12.6**	**92.2**
Ventas de Bienes y Servicios del Gobierno General	0	0	29,000	29,000	0.0	0.0
Transferencias y Donaciones Corrientes	140,855,061	140,855,061	17,701,586	129,786,118	12.6	92.1
INGRESOS DE CAPITAL	**800,000**	**800,000**	**0**	**800,000**	**0.0**	**100.0**
Transferencias y Donaciones de Capital	800,000	800,000	0	800,000	0.0	100.0
Totales	**141,655,061**	**141,655,061**	**17,730,586**	**130,615,118**	**12.5**	**92.2**

Observaciones sobre Ejecución Trimestral

Para este trimestre el IHCIETI, refleja una recaudación que asciende a 17,730,586 Lempiras, representando el 12.5% con relación al monto total vigente, donde la recaudación más representativa proviene de la Transferencia Corriente de la Administración Central por un monto de 17,701,586 Lempiras.

Observaciones sobre Ejecución Acumulada

La recaudación acumulada al tercer trimestre alcanzó un 92.2% (130,615,118 Lempiras), con respecto a la asignación vigente. La mayor parte de estos ingresos proviene de la Transferencia Corriente de la Administración Central, que representa el 99.4% del total recaudado acumulado y 92.1% del presupuesto vigente para ese rubro.

Respuesta de la Institución

No se requiere respuesta por parte de la institución.

d. Análisis de los Gastos

1. Gastos por Grupo

La clasificación por objeto del gasto se conceptúa como una ordenación sistemática y homogénea de los bienes, servicios y las transferencias que el Sector Público aplica en el desarrollo de su gestión. Lo anterior permite identificar claramente y con transparencia los bienes y servicios que se adquieren, así como las transferencias que se ejecutan.

La tabla abajo brinda un resumen de los Gastos por grupo total fuentes. Para más detalles a nivel de Fuentes Nacionales vea Anexo No. 2 Clasificación del Objeto Específico del Gasto.

Cuadro No. 2
Ejecución de Egresos por Grupo de Gasto
(Cifras en Lempiras)

Grupo	Aprobado	Vigente	Ejecutado del III Trimestre	Ejecutado Acumulado	Disponible	% del Trim.	% Acum.
Servicios Personales	47,454,542	48,102,545	10,244,931	24,957,041	23,145,504	21.3	51.9
Servicios No Personales	55,075,018	44,950,257	14,205,423	18,032,034	26,918,223	31.6	40.1
Materiales y Suministros	26,875,501	17,419,259	870,710	1,130,017	16,289,242	5.0	6.5
Bienes Capitalizables	800,000	31,173,000	268,200	268,200	30,904,800	0.9	0.9
Transferencias y Donaciones	11,450,000	10,000	10,000	10,000	0	100.0	100.0
Totales	**141,655,061**	**141,655,061**	**25,599,264**	**44,397,291**	**97,257,770**	**18.1**	**31.3**

Observaciones sobre Ejecución Trimestral

Para este trimestre, la ejecución alcanzó el 18.1% sobre las cifras programadas, sobresale el grupo de Servicios No Personales que representa el 55.5% (14,205,423 Lempiras) con respecto al total ejecutado en el trimestre, donde sobresale los pagos por gastos judiciales por un monto de 10,016,503 Lempiras y el alquiler de edificios, viviendas y locales por 2,229,165 Lempiras. Le sigue Servicios Personales con una ejecución de 10,244,931 Lempiras que equivale al 40.0% del total ejecutado en el trimestre, donde se encuentran los pagos en concepto de salario y contribuciones patronales del personal permanente y de contrato por un monto de 6,898,934 Lempiras y el pago de prestaciones laborales por 3,345,998 Lempiras.

Observaciones sobre Ejecución Acumulada

La ejecución acumulada al tercer trimestre asciende a 97,257,770 Lempiras, equivalente al 31.3% con relación al presupuesto total vigente. La mayor parte de esta ejecución se concentra en el grupo de Servicios Personales, con un monto de 24,957,041 Lempiras que representa el 56.2% del total ejecutado acumulado producto de los pagos de salarios a personal permanente y de contrato, beneficios colaterales, aportes patronales y compensaciones, entre otros. Le sigue el grupo Servicios No Personales, con un monto de 18,032,034 Lempiras, que equivale al 40.6% del total acumulado y el 40.1% con respecto a la asignación vigente de dicho grupo.

Respuesta de la Institución

No se requiere respuesta por parte de la institución.

2. Gastos por Programa

Esta sección brinda una descripción general tanto del desempeño financiero como el físico de cada programa para el trimestre, así como también a la fecha. Algunos programas administrativos no tienen productos identificados. La información financiera de estos programas ha sido consolidada. Para información detallada ver Anexo 3 Ejecución por Programa y Grupo de Gasto.

a. Programas Administrativos

Programa: 99 Transferencias

Con un presupuesto vigente de 10,000 Lempiras, este programa está destinado a brindar apoyo al Sector Público bajo la asignación que se entregará al Instituto Hondureño para la Prevención del Alcoholismo, Drogadicción y Farmacodependencia (IHADFA) según lo que indica el marco legal vigente.

Cuadro No. 3

Ejecución de Egresos por Programas Administrativos

(Cifras en Lempiras)

Aprobado	Vigente	Ejecutado del III Trimestre	Ejecutado Acumulado	Disponible	% del Trimestre	% Acumulado
10,000	10,000	10,000	10,000	0	100.0	100.0

Observaciones sobre Ejecución Trimestral

Para este trimestre, se refleja la ejecución de la transferencia que por Ley se realiza al Instituto Hondureño para la Prevención del Alcoholismo, Drogadicción y Farmacodependencia (IHADFA) por un monto de 10,000 Lempiras.

Observaciones sobre Ejecución Acumulada

Los recursos presupuestados para este programa ya fueron ejecutados en su totalidad.

Respuesta de la Institución

No se requiere respuesta por parte de la institución.

Modificaciones Presupuestarias Relevantes del Programa

Para este trimestre no se registran modificaciones presupuestarias relevantes del programa.

b. Programas Operativos

Programa: 51 Investigación Científica y Desarrollo Tecnológico

Con un presupuesto vigente de 141,645,061 Lempiras, este programa tiene como finalidad propiciar la generación, modificación, adaptación y aplicación del conocimiento, mediante el desarrollo científico, tecnológico y la innovación, con el objetivo de mejorar los niveles de calidad de vida de los ciudadanos. En este programa se reflejan los recursos del proyecto de Inversión Pública “Fortalecimiento de la Capacidad de SENACIT/IHCIETI para brindar servicios integrados de Innovación Tecnológica a la población de Honduras”.

Cuadro No. 4

Ejecución de Egresos por Programa

(Cifras en Lempiras)

Información Financiera						
Presupuesto Aprobado	**Presupuesto Vigente**	**Ejecutado del III Trimestre**	**Ejecutado Acumulado**	**Disponible**	**% Trimestre**	**% Acumulado**
141,645,061	141,645,061	25,589,264	44,387,291	97,257,770	18.1	31.3

Información Física			
Descripción del Producto	Transferencia de conocimiento en ciencia tecnología e innovación brindada a investigadores, innovadores y estudiantes a nivel nacional	**Unidad de Medida del Producto**	Capacitado(a)

Trimestral					
Programado		**Ejecutado**		**% Ejecutado**	
Cantidad	**Asignación Presupuestaria**	**Cantidad**	**Asignación Presupuestaria**	**Cantidad**	**Asignación Presupuestaria**
0	0	0	25,589,264	0.0	0.0

Anual					
Programado		**Ejecutado**		**% Ejecutado**	
Cantidad	**Asignación Presupuestaria**	**Cantidad**	**Asignación Presupuestaria**	**Cantidad**	**Asignación Presupuestaria**
0	141,645,061	0	44,387,291	0.0	31.3

Observaciones sobre Ejecución Trimestral

Durante el segundo trimestre, este programa operativo alcanzó una ejecución financiera de 25,589,264 Lempiras, equivalente al 18.1% del presupuesto vigente. Para la evaluación de la meta física de este programa se toma en cuenta el producto Final-Primario “Investigadores, innovadores y estudiantes hondureños capacitados en CTI” cuya periodicidad es anual, por lo cual sus resultados aún no se ven reflejados en los reportes generados en SIAFI GES.

Observaciones sobre Ejecución Acumulada

La ejecución acumulada para este programa asciende a 44,387,291 Lempiras que representa el 31.3% del presupuesto vigente.

Respuesta de la Institución

No se requiere respuesta por parte de la institución.

Modificaciones Presupuestarias Relevantes del Programa

Para este trimestre se registran nueve (9) modificaciones presupuestarias en este programa, de las cuales cuatro (4) fueron autorizadas por el IHCIETI en el marco de sus competencias ya que se trata de traslados internos entre los grupos 20000-Servicios No Personales y 30000-Materiales y Suministros.

Las cinco (5) modificaciones restantes, fueron autorizadas por la Secretaría de Finanzas, por un valor agregado de 45,203,674 Lempiras, dentro de las cuales sobresale la modificación por traslados en las estructuras del proyecto "Fortalecimiento de la Capacidad de SENACIT/IHCIETI para brindar servicios integrados de Innovación Tecnológica a la población de Honduras" necesaria para incrementar el grupo 40000-Bienes Capitalizables y contar con la disponibilidad presupuestaria requerida para la ejecución de las licitaciones públicas y licitaciones privadas nacionales, dirigidas a la contratación y adquisición de bienes de capital, equipamiento tecnológico, maquinaria especializada, drones, licencias de software, mobiliario y demás equipos contemplados en los procesos de contratación, en el marco del proyecto de Inversión Pública que ejecuta el IHCIETI por un monto de 29,353,000 Lempiras.

IV. EJECUCIÓN FÍSICA-FINANCIERA DE LA INVERSIÓN PÚBLICA

A. Ejecución Física-Financiera de la Inversión Pública

El Instituto Hondureño de Ciencia, Tecnología e Innovación (IHCIETI) despliega esfuerzos significativos en respaldo a la consolidación del Sistema Nacional de Ciencia y Tecnología en Honduras. Sus actividades abarcan diversas áreas estratégicas; en segundo lugar, se destaca su labor en la armonización de relaciones, actuando como facilitador en la colaboración entre el gobierno, la academia y el sector privado. Esta sinergia es clave para impulsar iniciativas conjuntas que beneficien el desarrollo científico y tecnológico del país.

Cuadro No. 01
Programa de Inversión Pública, al III
Cifras en Lempiras

Descripción	Monto
Presupuesto Aprobado	**73,406,231.0**
Inversión Productiva	73,106,231.0
Formación Bruta de Capital	300,000.0
Presupuesto Vigente	**74,426,231.0**
Inversión Productiva	73,106,231.0
Formación Bruta de Capital	1,320,000.0
Ejecutado III Trimestre	**2,895,002.3**
Inversión Productiva	2,626,802.6
Formación Bruta de Capital	268,199.7
% Ejecución (Ejecutado III Trim-	**4%**
Ejecutado Anual	**2,895,002.3**
Inversión Productiva	2,626,802.6
Formación Bruta de Capital	268,199.7
% Ejecución (Ejecutado Anual/Vigente)	**4%**
Compromiso Aprobado	**2,904,202.3**
Inversión Productiva	2,636,002.6
Formación Bruta de Capital	268,199.7
% Compromiso (Compromiso III Trim-	**4%**

Nota: SIAFI, 30/09/2026

Además, el IHCIETI se involucra activamente en la mejora de políticas y programas relacionados con la ciencia y la tecnología, contribuyendo de manera directa al diseño e implementación de marcos normativos que estimulan la innovación y el progreso en estos campos. Asimismo, enfoca sus esfuerzos en el desarrollo de capacidades humanas, promoviendo la formación y el fortalecimiento de competencias en el capital humano hondureño para enfrentar los retos y oportunidades del entorno tecnológico actual y futuro.

Al III trimestre, la institución dispuso de un presupuesto vigente de L74.4 millones, de los cuales L73.1 millones corresponden a inversión productiva y L 1.32 millones en formación bruta de capital, al III trimestre se muestra ejecución L2.6 millones del presupuesto asignado a inversion productiva y L0.3 milones de inversion bruta de capital.

En el marco del PCM 04-2026, artículo 17, y en estricta aplicación de lo establecido en el artículo 98 reformado de la Ley General de la Administración Pública, se dispone la intervención de la Secretaría Nacional de Ciencia, Tecnología e Innovación. En tal sentido, la Comisión Interventora será integrada mediante Decreto Ejecutivo emitido por el Presidente de la República, en el cual se establecerán los plazos de vigencia de la intervención, así como los términos para la presentación de los informes correspondientes, ejerciendo para todos los efectos las atribuciones contenidas en el citado artículo 98. En consecuencia, durante el período informado no fue posible registrar avances físicos ni financieros en la ejecución del proyecto.

B. Financiamiento de la Inversión Pública

De acuerdo con el financiamiento el presupuesto total de la institución; este es financiado el 100% con fondos del Tesoro Nacional, evidenciando que el 99% del presupuesto está destinado a la Inversión Productiva, lo que refleja una clara prioridad institucional y respecto a la Formación Bruta de Capital representa el 1% del presupuesto, sin embargo, no se ha ejecutado el presupuesto asignado.

C. Comportamiento Histórico de la Ejecución al III Trimestre (2022-2026)

El comportamiento histórico de la ejecución al III trimestre (2022-2026) evidencia que, si bien la institución ha contado con asignaciones presupuestarias variables para inversión, la materialización del gasto durante el tercer trimestre ha sido limitada y, en algunos años, nula. Este patrón sugiere una estacionalidad marcada de la ejecución (concentración en trimestres posteriores) y/o restricciones operativas al inicio de cada ejercicio fiscal, lo que incide en el ritmo de avance físico-financiero y en la capacidad de alcanzar metas anuales con oportunidad.

De acuerdo con el gráfico, la brecha entre el presupuesto vigente y el monto ejecutado al III trimestre se mantiene amplia a lo largo del período, reflejando una baja absorción temprana de recursos. En términos de gestión, esta diferencia representa recursos programados que no se convierten en bienes, obras o servicios durante el segundo corte del año, incrementando la presión para ejecutar en los trimestres siguientes y elevando el riesgo de subejecución o de una ejecución acelerada que afecte la calidad y el control.

A continuación, se presenta un análisis del comportamiento histórico de la inversión entre 2022 y 2026, basado en los montos vigentes y ejecutados:

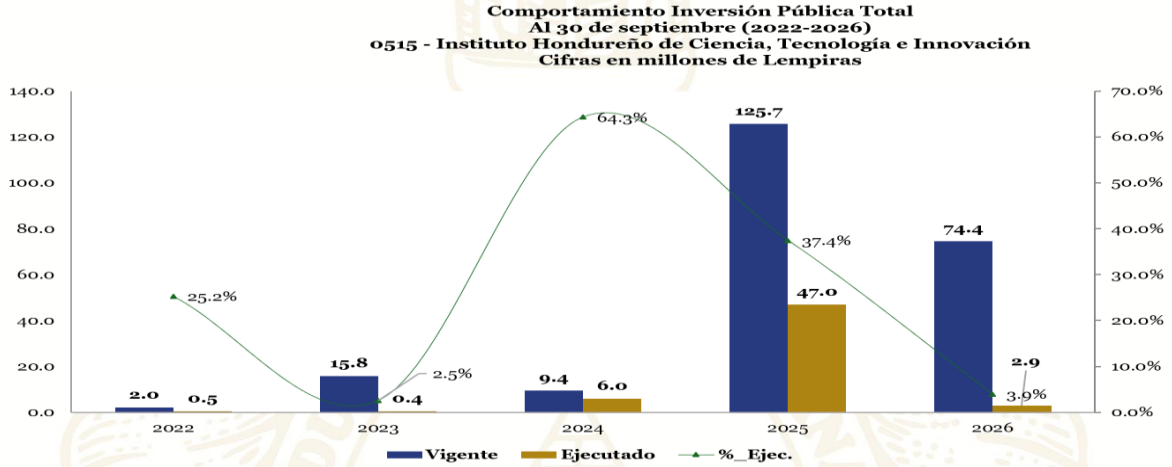

Fuente: SIAFI

D. Principales Proyectos

D.1. El Instituto Hondureño de Ciencia, Tecnología e Innovación (IHCIETI) cuenta con el proyecto de inversión productiva siguiente:

1. "Proyecto de Fortalecimiento de la Capacidad De SENACIT/IHCIETI para Brindar Servicios Integrados de Innovación Tecnológicas a la Población de Honduras".

El proyecto de IHCIETI no tuvo actividades físicas ejecutadas durante este período.

Las metas programadas para 2026 son los siguientes:

Principales Metas Físicas al III Trimestre 2026

Metas Física	Unidad de Medida	Anual			III trimestre de 2026		
		Programación	Ejecución	% Ejecución	Programación	Ejecución	% Ejecución
Capacitación de 540 personas en Ciencia Innovación y Tecnología	Personas	378	0	0%	0	0	0%
Planta Purificadora de Agua (botellones de Agua)	Galones	3,740	0	0%	0	0	0%

Elaboración de suministros de Bioseguridad Alcohol, Cloro, jabón Asisitin	Galones	3,231	0	0%	0	0	0%
Elaborado y entregado 150 prótesis de miembro superior y 5 prótesis de miembro inferior	Prótesis	75	0	0%	0	0	0%
Georreferenciando y reforestando 100 hectáreas de bosque a través de los drones	Hectáreas	50	0	0%	0	0	0%
Adquiridos entregados y 600 equipos tecnológicos ensamblados	Equipo	104	0	0%	0	0	0%

Fuente: Unidad Ejecutora del proyecto

La ausencia de avances físicos y financieros durante el III Trimestre de 2026 obedece a limitaciones institucionales que impidieron la ejecución de actividades, contrataciones y procesos de adquisición.

D.1.1. Evaluación Financiera al III Trimestre 2026

Evaluación Financiera III trimestre 2026

Proyecto	Convenio	Costo Total		Fecha de Inicio - Fin
Fortalecimiento de la Capacidad De SENACIT/IHCIETI para Brindar Servicios Integrados de Innovación Tecnológicas a la Población de Honduras	FN-25706-1	$ 230,163,200	L 198,343,787	20/09/2024 20/09/2026
	Presupuesto Aprobado	**Presupuesto Vigente**	**Ejecutado (Devengado)**	**% Ejecución**
III trimestre 2026	73,106,231.00	73,106,231.00	2,626,802.77	3.99%
Acumulado 2026	73,106,231.00	73,106,231.00	2,626,802.77	3.9%
Acumulado Vida del Proyecto *	198,343,787	198,343,787	117,039,867	92.0%

*/ Presupuesto Aprobado = Costo Inicial del Proyecto
Presupuesto Vigente = Costo Actual del Proyecto

D.1.2. Principales Adquisiciones al III Trimestre 2026

Durante el III trimestre de 2026 no se registraron adquisiciones en el proyecto, ya que no se realizaron procesos de consultoría, compras menores, licitaciones privadas, licitaciones

públicas ni concursos, para el siguiente trimestre se tiene planificado adjudicación de procesos los cuales de detallan a continuación (en etapa de publicación):

• Consultoría de capacitación en tecnología Blockchain.
• Servicios de consultoría de monitoreo y evaluación en gestión de proyectos.
• Adquisición de drones, equipo y accesorios para uso de IHCIETI.
• Adquisición de licencias para uso de IHCIETI.
• Adquisición de equipos y suministros para elaboración de prótesis de miembro superior e inferior.
• Adquisición de equipo y suministro de fijadores externos.
• Adquisición de plataforma para virtualización de cursos STEM en el IHCIETI.
• Adquisición de repositorio para el observatorio nacional de ciencia, tecnología e innovación del IHCIETI.
• Adquisición de equipo y suministro de realidad virtual, robótica, impresión 3D para el centro nacional de laboratorios y talleres de ciencia y tecnología de IHCIETI.
• Consultoría: principio y fundamento de IA.
• Consultoría Especializada en Ciencia de Datos.
• Georreferencia mediante vehículos aéreos drones y capacitación con certificación y licenciamiento de personal técnico.
• Diseño de políticas de acceso a la información y evaluación de mejores prácticas para el departamento de INFOTEC.
• Adquisición del equipamiento para laboratorios y talleres (realidad virtual, domótica, micro soldadura) ubicados en las instalaciones de SENACIT/IHCIETI.
• Consultoría Monitoreo, Evaluación y Seguimiento de Suelos en Áreas de Reforestación mediante Tecnologías de Drones y Georreferenciación.
• Capacitación en Realidad Virtual Aplicada al Desarrollo de Experiencias Interactivas e Inmersivas.
• Consultoría de proyecto audiovisuales orientados a Stem.1.

Fuente: Unidad Ejecutora del proyecto

E. Gestión de la Inversión

Gestiones de ampliación de asignación de cuota y modificaciones presupuestarias.

Durante el III trimestre de 2026, el proyecto no contó con personal plenamente habilitado para su ejecución operativa, en virtud de las limitaciones administrativas, presupuestarias e institucionales que incidieron en el desarrollo normal de las actividades programadas.

F. Problemática y Acciones durante el III Trimestre 2026

Durante el III trimestre de 2026, la ejecución del proyecto se vio afectada por factores administrativos y financieros que limitaron el desarrollo de las actividades programadas en el POA. A continuación, se detallan las principales problemáticas identificadas y las acciones de mitigación y gestión realizadas durante el período.

Problemáticas identificadas

- Limitaciones institucionales para la coordinación y seguimiento, asociadas a cambios/ausencia temporal de autoridad superior y a la necesidad de fortalecer la gestión interna.

G. Conclusiones

- Durante el III trimestre de 2026 no se registró ejecución física ni avance en procesos de compras, contrataciones o consultorías, principalmente por la falta de asignación y disponibilidad presupuestaria.
- Persisten limitaciones institucionales y logísticas (autoridad, coordinación y disponibilidad de espacio físico) que deben atenderse para asegurar la ejecución eficiente de los componentes del proyecto.
- A pesar de la no ejecución, se realizaron acciones técnicas y administrativas de preparación (revisión del POA y levantamiento de requerimientos) que facilitan la reactivación en el trimestre siguiente.

V. RECOMENDACIONES

- ✓ Continuar vigilando el cumplimiento de la normativa legal vigente para la ejecución del presupuesto, conforme a lo establecido en la Ley Orgánica del Presupuesto, las Normas Técnicas del Subsistema de Presupuesto y las Disposiciones Generales del Presupuesto.

- ✓ Conservar registros actualizados de la ejecución presupuestaria de Ingresos y Egresos en el Sistema de Información Financiera Integrada (SIAFI).

- ✓ Reforzar los mecanismos de seguimiento y control interno, con énfasis en la ejecución del gasto y el cumplimiento de metas físicas, para reducir riesgos de subejecución y mejorar la trazabilidad de los recursos de inversión pública.

- ✓ Fortalecer la coordinación interna y los mecanismos de seguimiento (reuniones periódicas, matriz de control e indicadores), para reducir riesgos de retraso y mejorar la rendición de cuentas.

- ✓ Preparar con anticipación los términos de referencia, especificaciones técnicas y documentación de soporte, de manera que al contar con fondos y se inicien de inmediato los procesos de adquisición y contratación.

- ✓ Agilizar la ejecución y preparación del cierre del proyecto

VI. ANEXOS

1. Clasificación de los Recursos por Rubro
2. Clasificación del Objeto Específico del Gasto y Tipos de Fondos
3. Ejecución por Programa y Grupo de Gasto
4. Modificaciones Presupuestarias.
5. Plan de Inversión Pública, Ejecución Financiera
6. Programa de Inversión Pública, Ejecución Física

ANEXO No. 1
SECRETARÍA DE FINANZAS
ADMINISTRACIÓN PÚBLICA DESCENTRALIZADA
INSTITUCIÓN: 515 INSTITUTO HONDUREÑO DE CIENCIA, TECNOLOGÍA E INNOVACIÓN (IHCIETI)
CLASIFICACIÓN DE LOS INGRESOS POR RUBROS
TERCER TRIMESTRE 2026
FONDOS TOTALES
(Cifras en Lempiras)

Rubro	Descripción	Aprobado	Vigente	Recaudado III Trimestre	Recaudado Acumulado	Variación Trimestral		Variación Acumulada	
						Vig - Recaudado	% de Ejecución	Vig- Rec Acumulado	% de Ejecución
10000	**INGRESOS CORRIENTES**	**140,855,061**	**140,855,061**	**17,730,586**	**129,815,118**	**123,124,475**	**12.6**	**11,039,943**	**92.2**
15000	**VENTAS DE BIENES Y SERVICIOS DEL GOBIERNO GENERAL**	**0**	**0**	**29,000**	**29,000**	**-29000**	0.0	**-29,000**	0.0
15200	VENTA DE SERVICIOS	0	0	29,000	29,000	-29000	0.0	-29,000	0.0
15299	Venta de Servicios Varios	0	0	29,000	29,000	0	0.0	-29,000	0.0
18000	**TRANSFERENCIAS Y DONACIONES CORRIENTES A INSTITUCIONES DEL SECTOR PÚBLICO**	**140,855,061**	**140,855,061**	**17,701,586**	**129,786,118**	**123,153,475**	**12.6**	**11,068,943**	**92.1**
18100	TRANSFERENCIAS CORRIENTES DEL GOBIERNO GENERAL	140,855,061	140,855,061	17,701,586	129,786,118	123,153,475	12.6	11,068,943	92.1
18101	Transferencias Corrientes de la Administración Central	140,855,061	140,855,061	17,701,586	129,786,118	123,153,475	12.6	11,068,943	92.1
20000	**INGRESOS DE CAPITAL**	**800,000**	**800,000**	**0**	**800,000**	**800,000**	**0.0**	**0**	**100.0**
22000	**TRANSFERENCIAS Y DONACIONES DE CAPITAL**	**800,000**	**800,000**	**0**	**800,000**	**800,000**	**0.0**	**0**	**100.0**
22100	TRANSFERENCIAS DE CAPITAL DEL GOBIERNO GENERAL	800,000	800,000	0	800,000	800,000	0.0	0	100.0
22101	Transferencias de Capital de la Administración Central	800,000	800,000	0	800,000	800,000	0.0	0	100.0
	TOTAL	**141,655,061**	**141,655,061**	**17,730,586**	**130,615,118**	**123,924,475**	**12.5**	**11,039,943**	**92.2**

ANEXO No. 2
SECRETARÍA DE FINANZAS
ADMINISTRACIÓN PÚBLICA DESCENTRALIZADA
INSTITUCIÓN: 515 INSTITUTO HONDUREÑO DE CIENCIA, TECNOLOGÍA E INNOVACIÓN (IHCIETI)
CLASIFICACIÓN DEL GASTO SEGÚN OBJETO
TERCER TRIMESTRE 2026
TESORO NACIONAL
(Cifras en Lempiras)

Objeto	Descripción	Aprobado	Vigente	Ejecutado III Trimestre	Ejecutado Acumulado	Variación Trimestral		Variación Acumulada	
						Vig - Ejecutado	% de Ejecución	Vig- Ejec Acumulado	% de Ejecución
10000	**SERVICIOS PERSONALES**	**47,454,542**	**48,102,545**	**10,244,931**	**24,957,041**	**37,857,614**	**21.3**	**23,145,504**	**51.9**
11100	Sueldos Básicos	24,551,821	22,941,287	4,358,311	14,124,132	18,582,976	19.0	8,817,155	61.6
11510	Decimotercer Mes	130,194	130,194	0	0	130,194	0.0	130,194	0.0
11520	Decimocuarto Mes	2,045,986	1,911,775	0	0	1,911,775	0.0	1,911,775	0.0
11600	Complementos	2,045,986	1,665,054	10,872	1,081,872	1,654,182	0.7	583,182	65.0
11710	Contribuciones al Instituto Nacional de Jubilaciones y Pensiones de los Empleados y Funcionarios del Poder Ejecutivo	1,617,288	1,340,247	171,274	391,301	1,168,973	12.8	948,946	29.2
11750	Contribuciones para Seguro Social	3,560,014	3,326,487	620,594	2,044,929	2,705,893	18.7	1,281,558	61.5
11760	Contribuciones al Instituto Nacional de Formación Profesional	610,641	585,537	117,974	363,797	467,563	20.1	221,740	62.1
12100	Sueldos Básicos	286,438	262,411	45,622	156,461	216,789	17.4	105,950	59.6
12200	Jornales	8,796,000	8,796,000	1,558,700	1,558,700	7,237,300	17.7	7,237,300	17.7
12410	Decimotercer Mes	553,000	553,000	0	0	553,000	0.0	553,000	0.0
12420	Decimocuarto Mes	553,000	553,000	0	0	553,000	0.0	553,000	0.0
12550	Contribuciones para Seguro Social	547,845	547,845	0	0	547,845	0.0	547,845	0.0
12560	Contribuciones al Instituto Nacional de Formación Profesional	77,420	77,420	15,587	15,587	61,833	20.1	61,833	20.1
14300	Gastos de Representación en el País	180,000	180,000	0	0	180,000	0.0	180,000	0.0
16200	Compensaciones	1,898,909	5,232,288	3,345,998	5,220,262	1,886,290	63.9	12,026	99.8
20000	**SERVICIOS NO PERSONALES**	**55,075,018**	**44,950,257**	**14,205,423**	**18,032,034**	**30,744,834**	**31.6**	**26,918,223**	**40.1**
21110	Suministro De Energía Eléctrica	1,188,000	1,188,000	362,712	679,569	825,288	30.5	508,431	57.2
21200	Agua	40,000	40,000	5,915	20,175	34,086	14.8	19,825	50.4
21420	Telefonía Fija	48,000	48,000	6,763	17,366	41,237	14.1	30,634	36.2
21430	Telefonía Celular	118,500	118,500	0	0	118,500	0.0	118,500	0.0
22100	Alquiler de Edificios, Viviendas y Locales	3,538,000	6,236,812	2,229,165	4,912,533	4,007,647	35.7	1,324,279	78.8
23100	Mantenimiento y Reparación de Edificios y Locales	4,437,851	2,622,851	8,280	8,280	2,614,571	0.3	2,614,571	0.3
23200	Mantenimiento y Reparación de Equipos y Medios de Transporte	724,149	1,074,149	286,128	305,968	788,021	26.6	768,181	28.5
23310	Mantenimiento y Reparación de Equipos y Maquinarias de Producción	1,500,000	1,500,000	0	0	1,500,000	0.0	1,500,000	0.0
23600	Mantenimiento de Sistemas Informáticos	250,000	250,000	0	0	250,000	0.0	250,000	0.0
24200	Estudios, Investigaciones y Análisis de Factibilidad	6,000,000	3,280,000	0	0	3,280,000	0.0	3,280,000	0.0
24300	Servicios Jurídicos	943,000	0	0	0	0	0.0	0	0.0
24400	Servicios de Contabilidad y Auditoría	900,000	0	0	0	0	0.0	0	0.0
24500	Servicios de Capacitación	2,370,000	1,829,281	567,530	567,530	1,261,751	31.0	1,261,751	31.0
24600	Servicios de Informática y Sistemas Computarizados	700,000	2,730,000	40,000	40,000	2,690,000	1.5	2,690,000	1.5

ANEXO No. 2
SECRETARÍA DE FINANZAS
ADMINISTRACIÓN PÚBLICA DESCENTRALIZADA
INSTITUCIÓN: 515 INSTITUTO HONDUREÑO DE CIENCIA, TECNOLOGÍA E INNOVACIÓN (IHCIETI)
CLASIFICACIÓN DEL GASTO SEGÚN OBJETO
TERCER TRIMESTRE 2026
TESORO NACIONAL
(Cifras en Lempiras)

Objeto	Descripción	Aprobado	Vigente	Ejecutado III Trimestre	Ejecutado Acumulado	Variación Trimestral		Variación Acumulada	
						Vig - Ejecutado	% de Ejecución	Vig- Ejec Acumulado	% de Ejecución
24710	Servicios De Consultoría de Gestión Administrativa y Financiera	5,534,766	686,000	0	0	686,000	0.0	686,000	0.0
24720	Servicios de Consultoría de Monitoreo y Evaluación	2,500,000	1,530,000	0	0	1,530,000	0.0	1,530,000	0.0
25100	Servicio de Transporte	3,250,000	550,000	26,680	52,030	523,320	4.9	497,970	9.5
25300	Servicio de Imprenta, Publicaciones y Reproducciones	6,100,000	753,500	103,500	103,500	650,000	13.7	650,000	13.7
25400	Primas y Gastos de Seguro	180,000	730,000	0	0	730,000	0.0	730,000	0.0
25600	Publicidad y Propaganda	2,491,717	2,200,000	90,275	94,415	2,109,725	4.1	2,105,585	4.3
25700	Servicio de Internet	537,000	537,000	122,828	327,019	414,172	22.9	209,981	60.9
25900	Otros Servicios Comerciales y Financieros	4,613,200	1,696,334	5,435	14,630	1,690,899	0.3	1,681,704	0.9
26110	Pasajes Nacionales	50,000	50,000	0	0	50,000	0.0	50,000	0.0
26120	Pasajes al Exterior	50,000	50,000	0	0	50,000	0.0	50,000	0.0
26210	Viáticos Nacionales	5,440,835	1,359,085	246,138	257,700	1,112,947	18.1	1,101,385	19.0
26220	Viáticos al Exterior	250,000	250,000	0	0	250,000	0.0	250,000	0.0
27210	Tasas	120,000	120,000	0	2,760	120,000	0.0	117,240	2.3
27500	Gastos Judiciales	0	12,870,745	10,016,503	10,540,986	2,854,242	77.8	2,329,759	81.9
29100	Ceremonial y Protocolo	1,200,000	650,000	87,573	87,573	562,428	13.5	562,428	13.5
30000	**MATERIALES Y SUMINISTROS**	**26,875,501**	**17,419,259**	**870710.12**	**1,130,017**	**16,548,549**	**5.0**	**16,289,242**	**6.5**
31110	Productos Alimenticios y Bebidas	175,678	406,914	177,336	222,278	229,578	43.6	184,636	54.6
31200	Alimentos para Animales	7,420,000	750	0	0	750	0.0	750	0.0
32310	Prendas de Vestir	0	300,000	253,173	253,173	46,828	84.4	46,828	84.4
33100	Productos de Papel y Cartón	50,000	60,000	0	50,277	60,000	0.0	9,723	83.8
33300	Productos de Artes Gráficas	500,000	2,211,673	0	0	2,211,673	0.0	2,211,673	0.0
33700	Especies Timbradas y Valores	20,000	20,000	8,246	8,246	11,755	41.2	11,755	41.2
34400	Llantas y Cámaras de Aire	115,540	115,540	28,271	28,271	87,269	24.5	87,269	24.5
35100	Productos Químicos	5,700,000	2,615,000	0	0	2,615,000	0.0	2,615,000	0.0
35610	Gasolina	100,000	100,000	957	28,012	99,043	1.0	71,988	28.0
35620	Diesel	300,000	300,000	32,508	117,389	267,492	10.8	182,611	39.1
35650	Aceites y Grasas Lubricantes	10,000	10,000	0	0	10,000	0.0	10,000	0.0
35700	Específicos Veterinarios y Productos Varios para Animales	500,000	0	0	0	0	0.0	0	0.0
35800	Productos de Material Plástico	3,500,000	600,000	31,165	31,165	568,835	5.2	568,835	5.2
36400	Herramientas Menores	0	30,000	0	0	30,000	0.0	30,000	0.0
36930	Elementos de Ferretería	3,034,283	733,658	72,441	72,441	661,217	9.9	661,217	9.9
39100	Elementos de Limpieza y Aseo Personal	40,000	373,000	5,748	57,902	367,252	1.5	315,098	15.5

ANEXO No. 2
SECRETARÍA DE FINANZAS
ADMINISTRACIÓN PÚBLICA DESCENTRALIZADA
INSTITUCIÓN: 515 INSTITUTO HONDUREÑO DE CIENCIA, TECNOLOGÍA E INNOVACIÓN (IHCIETI)
CLASIFICACIÓN DEL GASTO SEGÚN OBJETO
TERCER TRIMESTRE 2026
TESORO NACIONAL
(Cifras en Lempiras)

Objeto	Descripción	Aprobado	Vigente	Ejecutado III Trimestre	Ejecutado Acumulado	Variación Trimestral		Variación Acumulada	
						Vig - Ejecutado	% de Ejecución	Vig- Ejec Acumulado	% de Ejecución
39200	Útiles de Escritorio, Oficina y Enseñanza	250,000	913,200	158,964	158,964	754,236	17.4	754,236	17.4
39300	Utiles y Materiales Eléctricos	0	2,105,000	0	0	2,105,000	0.0	2,105,000	0.0
39400	Utensilios de Cocina y Comedor	0	20,000	7,621	7,621	12,379	38.1	12,379	38.1
39540	Otro Instrumental, Accesorios y Material Médico	10,000	100,000	0	0	100,000	0.0	100,000	0.0
39570	Materiales, Accesorios y Suministros para Rehabilitación	0	2,480,008	0	0	2,480,008	0.0	2,480,008	0.0
39600	Repuestos y Accesorios	5,150,000	3,924,516	94,282	94,282	3,830,234	2.4	3,830,234	2.4
40000	**BIENES CAPITALIZABLES**	**800,000**	**31,173,000**	**268,200**	**268,200**	**30,904,800**	**0.9**	**30,904,800**	**0.9**
42110	Muebles Varios de Oficina	0	1,500,000	70,454	70,454	1,429,546	4.7	1,429,546	4.7
42120	Equipos Varios de Oficina	0	50,000	0	0	50,000	0.0	50,000	0.0
42140	Electrodomésticos	0	20,000	0	0	20,000	0.0	20,000	0.0
42240	Maquinaria y Equipo de Producción de Bienes	0	2,100,000	0	0	2,100,000	0.0	2,100,000	0.0
42260	Maquinaria y Equipo para Producción Electrónica, Carpintería y Mecánica	500,000	4,550,000	0	0	4,550,000	0.0	4,550,000	0.0
42320	Aeronaves o Naves Aéreas	0	3,600,000	0	0	3,600,000	0.0	3,600,000	0.0
42410	Equipo Médico, Sanitario, Hospitalario e Instrumental	0	200,000	0	0	200,000	0.0	200,000	0.0
42510	Equipo de Comunicación	0	2,200,000	0	0	2,200,000	0.0	2,200,000	0.0
42600	Equipos para Computación	0	3,800,000	0	0	3,800,000	0.0	3,800,000	0.0
42710	Muebles y Equipos Educacionales	0	3,200,000	0	0	3,200,000	0.0	3,200,000	0.0
45100	Aplicaciones Informáticas	300,000	9,953,000	197,746	197,746	9,755,254	2.0	9,755,254	2.0
50000	**TRANSFERENCIAS Y DONACIONES**	**11,450,000**	**10,000**	**10,000**	**10,000**	**0**	**100.0**	**0**	**100.0**
51220	Ayuda Social a Personas	10,940,000	0	0	0	0	0.0	0	0.0
51230	Otras Asistencias Sociales	500,000	0	0	0	0	0.0	0	0.0
52120	Transferencias Corrientes a Instituciones Descentralizadas	10,000	10,000	10,000	10,000	0	100.0	0	100.0
	Total	**141,655,061**	**141,655,061**	**25,599,264**	**44,397,291**	**116,055,797**	**18.1**	**97,257,770**	**31.3**

ANEXO No. 3
SECRETARÍA DE FINANZAS
ADMINISTRACIÓN PÚBLICA DESCENTRALIZADA
INSTITUCIÓN: 515 INSTITUTO HONDUREÑO DE CIENCIA, TECNOLOGÍA E INNOVACIÓN (IHCIETI)
GASTO POR PROGRAMA Y GRUPO
TERCER TRIMESTRE 2026
(Cifras en Lempiras)

Programa	Grupo de Gasto	Descripción	Aprobado	Vigente	Ejecutado III Trimestre	Ejecutado Acumulado	Variación Trimestral		Variación Acumulada	
							Vig - Ejecutado	% de Ejecución	Vig- Ejec Acumulado	% de Ejecución
51		**INVESTIGACIÓN CIENTÍFICA Y DESARROLLO TECNOLÓGICO**	**141,645,061**	**141,645,061**	**25,589,264**	**44,387,291**	**116,055,797**	**18.1**	**97,257,770**	**31.3**
	10000	SERVICIOS PERSONALES	47,454,542	48,102,545	10,244,931	24,957,041	37,857,614	21.3	23,145,504	51.9
	20000	SERVICIOS NO PERSONALES	55,075,018	44,950,257	14,205,423	18,032,034	30,744,834	31.6	26,918,223	40.1
	30000	MATERIALES Y SUMINISTROS	26,875,501	17,419,259	870,710	1,130,017	16,548,549	5.0	16,289,242	6.5
	40000	BIENES CAPITALIZABLES	800,000	31,173,000	268,200	268,200	30,904,800	0.9	30,904,800	0.9
	50000	TRANSFERENCIAS Y DONACIONES	11,440,000	0	0	0	0	0.0	0	0.0
99		**TRANSFERENCIAS**	**10,000**	**10,000**	**10,000**	**10,000**	**0**	**100.0**	**0**	**100.0**
	50000	TRANSFERENCIAS Y DONACIONES	10,000	10,000	10,000	10,000	0	100.0	0	100.0
		Total	**141,655,061**	**141,655,061**	**25,599,264**	**44,397,291**	**116,055,797**	**18.1**	**97,257,770**	**31.3**

ANEXO No. 4
SECRETARÍA DE FINANZAS
ADMINISTRACIÓN PÚBLICA DESCENTRALIZADA
INSTITUCIÓN: 515 INSTITUTO HONDUREÑO DE CIENCIA, TECNOLOGÍA E INNOVACIÓN (IHCIETI)
MODIFICACIONES PRESUPUESTARIAS
TERCER TRIMESTRE 2026
(Cifras en Lempiras)

Tipo de Modificación	Descripción	Aumentos		Disminuciones		Número de Documento FMP - 05
		Nacionales	Total	Nacionales	Total	
403	Traslados ID entre grupos objetos de gasto 20000,30000 (excepto 21100, 21200, 21300, 21420) entre categorias	1,285,000	1,285,000	1,285,000	1,285,000	7
403	Traslados ID entre grupos objetos de gasto 20000,30000 (excepto 21100, 21200, 21300, 21420) entre categorias	1,065,987	1,065,987	1,065,987	1,065,987	11
429	Traslados entre Grupos objetos de gasto 20000, 30000 (excepto 21100, 21200, 21300 y 21420) entre categorías con proyecto	10,910,625	10,910,625	10,910,625	10,910,625	6
429	Traslados entre Grupos objetos de gasto 20000, 30000 (excepto 21100, 21200, 21300 y 21420) entre categorías con proyecto	10,419,333	10,419,333	10,419,333	10,419,333	10
482	Traslados entre Objetos del Gasto de la Administración Central, ID, con proyectos	29,353,000	29,353,000	29,353,000	29,353,000	8
491	Traslados entre Objetos del Gasto de la Administración Central y/o Descentralizadas, SS,U, EPF,EPNF	14,630,674	14,630,674	14,630,674	14,630,674	4
491	Traslados entre Objetos del Gasto de la Administración Central y/o Descentralizadas, SS,U, EPF,EPNF	200,000	200,000	200,000	200,000	5
491	Traslados entre Objetos del Gasto de la Administración Central y/o Descentralizadas, SS,U, EPF,EPNF	700,000	700,000	700,000	700,000	9
491	Traslados entre Objetos del Gasto de la Administración Central y/o Descentralizadas, SS,U, EPF,EPNF	320,000	320,000	320,000	320,000	12
	Total	**68,884,619**	**68,884,619**	**68,884,619**	**68,884,619**	

ANEXO NO. 5
SECRETARÍA DE FINANZAS
SUBSECRETARÍA DE CRÉDITO E INVERSIÓN PÚBLICA - DIRECCIÓN GENERAL DE INVERSIÓN PÚBLICA
INSTITUCIÓN: 515 INSTITUTO HONDUREÑO DE CIENCIA, TECNOLOGÍA E INNOVACIÓN (IHCIETI)
PLAN DE INVERSIÓN PÚBLICA, EJECUCIÓN FINANCIERA
TERCER TRIMESTRE 2026
Cifras en Lempiras

No. Proy.	NOMBRE PROYECTO / PROGRAMA	Convenio	Presupuesto Aprobado		Presupuesto Vigente		Ejecutado III Trimestre			Ejecutado Anual (Devengado)			Compromiso Aprobado		
			Total Fondos Nacionales	Total General	Total Fondos Nacionales	Total General	Total Fondos Nacionales	Total General	% Ejecución (Dev./Vig.)	Total Fondos Nacionales	Total General	% Ejecución (Dev./Vig.)	Total Fondos	Total General	% Compromiso (Comp./Vig)
90	**Inversión Productiva**		**73,106,231**	**73,106,231**	**73,106,231**	**73,106,231**	**2,626,803**	**2,626,803**	**3.6**	**2,626,803**	**2,626,803**	**44.6**	**2,636,003**	**2,636,003**	**3.6**
1	**0515 - Instituto Hondureño de Ciencia, Tecnología e Innovación**		**73,106,231**	**73,106,231**	**73,106,231**	**73,106,231**	**2,626,803**	**2,626,803**	**3.6**	**2,626,803**	**2,626,803**	**3.6**	**2,636,003**	**2,636,003**	**3.6**
1	FORTALECIMIENTO DE LA CAPACIDAD DE SENACIT/IHCIETI PARA BRINDAR SERVICIOS INTEGRADOS DE INNOVACIÓN TECNOLÓGICAS A LA POBLACIÓN DE HONDURAS	FN-25706-1	73,106,231	73,106,231	73,106,231	73,106,231	2,626,803	2,626,803	3.6	2,626,803	2,626,803	3.6	2,636,003	2,636,003	3.6
	Total FORTALECIMIENTO DE LA CAPACIDAD DE SENACIT/IHCIETI PARA BRINDAR SERVICIOS INTEGRADOS DE INNOVACIÓN TECNOLÓGICAS A LA POBLACIÓN DE HONDURAS		**73,106,231**	**73,106,231**	**73,106,231**	**73,106,231**	**2,626,803**	**2,626,803**	**3.6**	**2,626,803**	**2,626,803**	**3.6**	**2,636,003**	**2,636,003**	**3.6**
	Formación Bruta de Capital Fijo		**300,000**	**300,000**	**1,320,000**	**1,320,000**	**268,200**	**268,200**	**20.3**	**268,200**	**268,200**	**20.3**	**268,200**	**268,200**	**20.3**
	0515 - Instituto Hondureño de Ciencia, Tecnología e Innovación		**300,000**	**300,000**	**1,320,000**	**1,320,000**	**268,200**	**268,200**	**20.3**	**268,200**	**268,200**	**20.3**	**268,200**	**268,200**	**20.3**
	INVESTIGACIÓN CIENTÍFICA Y DESARROLLO TECNOLÓGICO		300,000	300,000	1,320,000	1,320,000	**268,200**	268,200	20.3	268,200	268,200	20.3	268,200	268,200	20.3
	Total INVESTIGACIÓN CIENTÍFICA Y DESARROLLO TECNOLÓGICO		**300,000**	**300,000**	**1,320,000**	**1,320,000**	**268,200**	**268,200**	**20.3**	**268,200**	**268,200**	**20.3**	**268,200**	**268,200**	**20.3**
	Total general		**73,406,231**	**73,406,231**	**74,426,231**	**74,426,231**	**2,895,002**	**2,895,002**	**22.0**	**2,895,002**	**2,895,002**	**64.9**	**2,904,202**	**2,904,202**	**3.9**

Nota: SIAFI, 30/09/2026

ANEXO No. 6
SECRETARÍA DE FINANZAS
SUBSECRETARÍA DE CRÉDITO E INVERSIÓN PÚBLICA - DIRECCIÓN GENERAL DE INVERSIÓN PÚBLICA
INSTITUCIÓN: 515 INSTITUTO HONDUREÑO DE CIENCIA, TECNOLOGÍA E INNOVACIÓN (IHCIETI)
PROGRAMA DE INVERSIÓN PÚBLICA, EJECUCIÓN FÍSICA
TERCER TRIMESTRE 2026

Institución/Proyecto	Meta Física	Unidad de Medida	Anual			III Trimestre 2026		
			Programación	Ejecución	% Ejecución	Programación	Ejecución	% Ejecución
515-Instituto Hondureño de Ciencia, Tecnología e Innovación (IHCIETI)								
FORTALECIMIENTO DE LA CAPACIDAD DE SENACIT/IHCIETI PARA BRINDAR SERVICIOS INTEGRADOS DE INNOVACIÓN TECNOLÓGICAS A LA POBLACIÓN DE HONDURAS	Capacitación de 540 personas en Ciencia Innovación y Tecnología	Personas	378	0	0.0%	0	0	0.0%
	Planta Purificadora de Agua (botellones de Agua)	Galones	3,740	0	0.0%	0	0	0.0%
	Elaboración de suministros de Bioseguridad, Alcohol, Cloro, jabón Asisitin	Galones	3,231	0	0.0%	0	0	0.0%
	Elaborado y entregado 150 prótesis de miembro superior y 5 prótesis de miembro inferior	Prótesis	75	0	0.0%	0	0	0.0%
	Georreferenciando y reforestando 100 hectáreas de bosque a través de los drones	Hectáreas	50	0	0.0%	0	0	0.0%
	Adquiridos entregados y 600 equipos tecnológicos ensamblados	Equipo	104	0	0.0%	0	0	0.0%