SECRETARÍA
DE FINANZAS

Informe de Seguimiento y Evaluación de la Ejecución Presupuestaria Física y Financiera al Tercer Trimestre 2026

516 Comité Nacional de Prevención Contra Tortura, Tratos Crueles, Inhumanos y Degradantes (CONAPREV)

SEGUIMIENTO Y EVALUACIÓN DE LA GESTIÓN PRESUPUESTARIA TERCER TRIMESTRE 2026

516: COMITÉ NACIONAL DE PREVENCIÓN CONTRA TORTURA, TRATOS CRUELES, INHUMANOS O DEGRADANTES (CONAPREV)

I. ANTECEDENTES

La Secretaría de Estado en el Despacho de Finanzas realiza el Informe de la Ejecución del Presupuesto de Ingresos y Egresos, con base a los artículos 45 y 46 Capítulo VII "Del Seguimiento y Evaluación de la Ejecución Presupuestaria" del Decreto Legislativo No.83-2004, contentivo de la Ley Orgánica del Presupuesto, Acuerdo No. 1341 de la Secretaría de Finanzas, publicado en el Diario Oficial La Gaceta el 12 de febrero 2009, que aprueba las Normas Técnicas del Subsistema de Presupuesto y Artículo 209 Capítulo VI "Monitoreo, Seguimiento y Evaluación" del Decreto Legislativo No. 62-2026 publicado en el diario oficial La Gaceta el 23 de abril 2026, correspondiente a la Ley Anual del Presupuesto, Ejercicio Fiscal 2026 y sus Disposiciones Generales, Aprobadas por Congreso Nacional.

a. Autoridad Legislativa

Según el Decreto de creación Número 136-2008 emitido el 5 de diciembre de 2008 se crea el Comité Nacional de Prevención Contra la Tortura, Tratos Crueles, Inhumanos o Degradantes (CONAPREV) como una institución especial, dotada de autonomía administrativa, técnica y presupuestaria, y con domicilio legal en la Capital de la República.

b. Misión

Prevenir y proteger con fundamentos técnicos legales, contra la tortura, tratos crueles, inhumanos o degradantes a la población que está bajo la custodia del estado, en centros de detención, custodia o internamiento, formulando recomendaciones y dando seguimiento para el cumplimiento de estas a las autoridades competentes en cumplimiento de nuestro mandato.

c. Funciones

1. Examinar periódicamente el trato de las personas privadas de libertad en los lugares de detención, con miras a fortalecer la protección contra la tortura tratos crueles inhumanos o degradantes.
2. Emitir recomendaciones, propuestas y observaciones a las autoridades nacionales competentes.

II. RESUMEN DE LA COMPOSICIÓN DEL PRESUPUESTO VIGENTE

El presente Informe contiene el análisis de la Ejecución Física y Financiera del Plan Operativo Anual y del Presupuesto de Ingresos y Egresos del Comité Nacional de Prevención contra la Tortura y Tratos Crueles, Inhumanos o Degradantes (CONAPREV) correspondiente al tercer trimestre de 2026.

El CONAPREV cuenta con un presupuesto aprobado de Dieciocho Millones Cuatrocientos Veintiséis Mil Cincuenta y Seis Lempiras Exactos (18,426,056 Lempiras), representando el 0.004% del Presupuesto General de Ingresos y Egresos de la República y de las Instituciones Descentralizadas, que asciende a Cuatrocientos Cuarenta y Cuatro Mil Ochocientos Noventa y Tres Millones Setecientos Sesenta y Siete Mil Novecientos Treinta y Cinco Lempiras Exactos (444,335,810,947 Lempiras).

La siguiente sección del informe provee un análisis de la composición del presupuesto vigente:

a. Fuente de Presupuesto Vigente

El presupuesto vigente está compuesto en su totalidad de Fondos Nacionales. Específicamente 100.0% con Fondos del Tesoro Nacional (Fuente 11).

b. Presupuesto Vigente por Grupo

Como se muestra en la gráfica siguiente, la parte más relevante del presupuesto es el porcentaje que destinan al Grupo de Servicios Personales, con 13,571,963 Lempiras, cuya asignación es orientada para el pago de sueldos, aportes patronales y colaterales del personal permanente y de contrato, seguido el grupo de Servicios No Personales, con 2,242,557 Lempiras representando un 12%, monto destinado al pago de servicios básicos, alquiler de edificios, viviendas y locales, viáticos nacionales y el resto para cubrir la operatividad institucional.

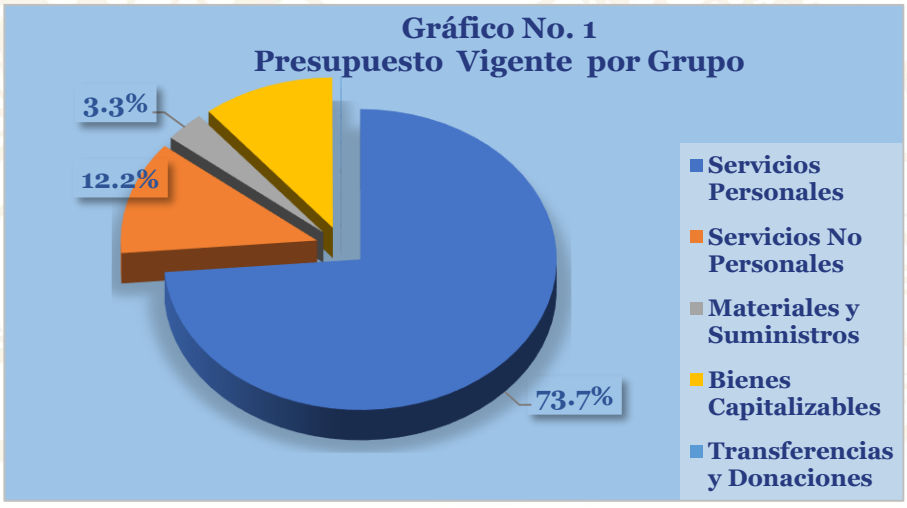

c. Gasto por Grupo Ejecutado 2024-2025-Vigente 2026

La gráfica siguiente muestra la distribución del gasto por grupo de gasto, comparando la ejecución presupuestaria de los años 2024 y 2025 con el presupuesto vigente 2026. Se observa que la ejecución de 2025 aumentó en 13.6% respecto a 2024, comportamiento atribuido principalmente al incremento en el grupo de gasto Servicios Personales. Asimismo, el presupuesto vigente 2026 registra un crecimiento de 26.9% con relación a la ejecución de 2025, manteniéndose el grupo Servicios Personales como el principal componente del aumento, lo que evidencia una mayor concentración de recursos en dicho grupo de gasto.

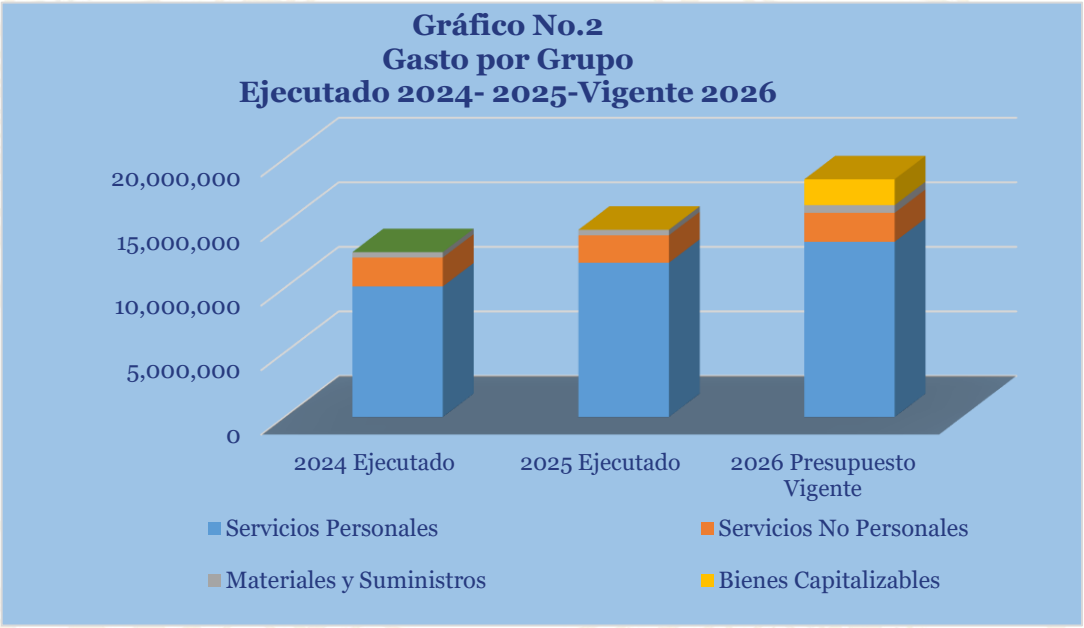

d. Presupuesto Vigente por Programa

La gráfica siguiente representa la distribución del presupuesto vigente por programas. CONAPREV en su estructura programática cuenta con el programa 11 denominado “Prevención y Protección de las Personas Privadas de Libertad”, en el cual se concentra el 99.9% del presupuesto de la Institución, en este programa se registran todos los gastos operativos y de funcionamiento de la institución, con un monto vigente de 18,416,056 Lempiras para el presente año.

El segundo programa 99 “Transferencias” el cual representa el 0.1% (10,000 Lempiras) del presupuesto vigente, este programa corresponde a la erogación que por Ley se le transfiere al Instituto Hondureño para la Prevención del Alcoholismo, Drogadicción y Farmacodependencia (IHADFA).



e. Gasto por Programa Ejecutado 2024-2025 Vigente 2026

La siguiente gráfica muestra el total de los gastos por programa durante los últimos 3 años, mostrando la ejecución del presupuesto durante 2025 del programa 11 "Prevención y Protección de las Personas Privadas de Libertad", mismo que refleja una disminución del 13.6% (1,739,188 Lempiras), con relación al presupuesto devengado 2024 incidiendo la ejecución del grupo Servicios Personales. El presupuesto vigente 2026 presenta un aumento del 26.9% (3,906,666 Lempiras) con respecto al presupuesto ejecutado en 2025, incidiendo de igual forma el grupo Servicios Personales que engloba los gastos por remuneraciones de su planta laboral.

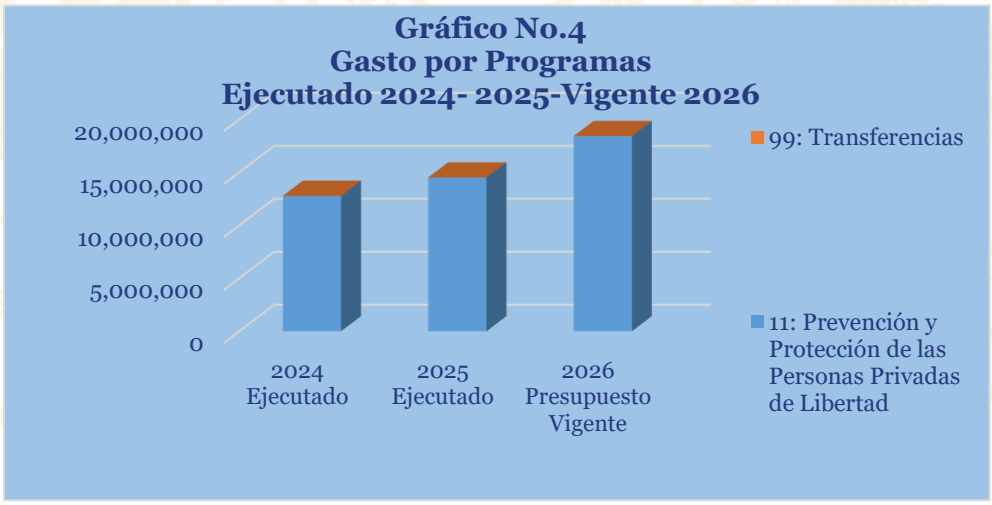

III. ANÁLISIS DE LA EJECUCIÓN PRESUPUESTARIA

a. Asuntos Relevantes

En CONAPREV, en este trimestre no se presentan asuntos relevantes de orden presupuestario.

b. Análisis de los Objetivos

El Comité Nacional de Prevención contra la Tortura y Tratos Crueles, Inhumanos o Degradantes (CONAPREV), cuenta con un (1) Objetivo Operativo, que se describe a continuación:

- Prevenir todo acto de tortura, tratos crueles, inhumanos o degradantes que pueden sufrir las personas bajo la custodia del estado en los centros de detención, custodia o internamiento, realizando visitas de monitoreo, seguimiento de denuncias, elaboración y seguimiento de recomendaciones.

c. Análisis de los Ingresos

El presupuesto de ingresos vigente del Comité Nacional de Prevención contra la Tortura y Tratos Crueles, Inhumanos o Degradantes (CONAPREV), asciende a 18,426,056 Lempiras, el cual será financiado en su totalidad de las Transferencias Corrientes y de Capital que recibe de la Administración Central. Ver Anexo No.1 Clasificación de Ingresos Por Rubro.

Cuadro No. 1
Ingresos por Tipo de Rubro
(Cifras en Lempiras)

Descripción	Aprobado	Vigente	Recaudación del III Trimestre	Recaudación Acumulada	% al Trim.	% Acum.
INGRESOS CORRIENTES	**18,426,056**	**18,426,056**	**4,606,514**	**13,819,542**	**25.0**	**75.0**
Transferencias y Donaciones Corrientes	16,426,056	16,426,056	3,106,514	11,819,542	18.9	72.0
Transferencias y Donaciones de Capital	2,000,000	2,000,000	1,500,000	2,000,000	75.0	100.0
Totales	**18,426,056**	**18,426,056**	**4,606,514**	**13,819,542**	**25.0**	**75.0**

Observaciones sobre Ejecución Trimestral

La recaudación correspondiente al tercer trimestre de 2026 ascendió a 4,606,514 lempiras, equivalente al 25.0% del presupuesto vigente. Estos ingresos provienen principalmente de las Transferencias y Donaciones Corrientes, que representan el 67.4% del total recaudado, mientras que el 32.6% restante corresponde a Transferencias de Capital de la Administración Central, dichos recursos transferidos por el Gobierno Central financian en su totalidad las operaciones y programas institucionales.

Observaciones sobre la Ejecución Acumulada

Al cierre del tercer trimestre, la recaudación acumulada ascendió a 13,819, 532 Lempiras, de la cual la mayor participación corresponde a las Transferencias y Donaciones Corrientes de la Administración Central, con un monto recaudado acumulado de 11,819,542 Lempiras, equivalente al 85.5% respecto al total recaudado. Por su parte, las Transferencias y Donaciones de Capital registraron ingresos acumulados por un monto de 2,000,000Lempiras, representando el 14.5% restante. Lo anterior evidencia que la principal fuente de financiamiento de la institución proviene de las transferencias corrientes otorgadas por la Administración Central.

Respuesta de la Institución

No se requiere respuesta por parte de la institución.

d. Análisis de los Gastos

1. Gastos por Grupo

La clasificación por objeto del gasto se conceptúa como una ordenación sistemática y homogénea de los bienes, servicios y las transferencias que el Sector Público aplica en el desarrollo de su gestión. Lo anterior permite identificar claramente y con transparencia los bienes y servicios que se adquieren, así como las transferencias que se ejecutan.

La tabla abajo brinda un resumen de los Gastos por grupo total fuentes. Para más detalles a nivel de Fuentes Nacionales vea Anexo 2.1 Objetiva Clasificación del Gasto por Objeto Tesoro Nacional.

Cuadro No. 2
Ejecución de Egresos por Grupo de Gasto
(Cifras en Lempiras)

Grupo	Aprobado	Vigente	Ejecución del III Trimestre	Ejecutado Acumulado	Disponible	% del Trim.	% Acum.
Servicios Personales	13,571,963	13,571,963	2,806,741	9,169,332	4,402,631	20.7	67.6
Servicios No Personales	2,242,557	2,232,534	912,630	1,585,071	647,463	40.9	71.0
Materiales y Suministros	601,536	611,559	282,371	412,117	199,442	46.2	67.4
Bienes Capitalizables	2,000,000	2,000,000	656,535	656,535	1,343,465	32.8	32.8
Transferencias y Donaciones	10,000	10,000	10,000	10,000	0	100.0	100.0
Totales	**18,426,056**	**18,426,056**	**4,668,278**	**11,833,056**	**6,593,000**	**25.3**	**64.2**

Observaciones sobre Ejecución Trimestral

Al cierre del tercer trimestre, la ejecución presupuestaria de CONAPREV ascendió a 4,668,278 Lempiras, equivalente al 25.3% del presupuesto vigente. El grupo de gasto Servicios Personales registró la mayor participación, con una ejecución de 2,806,741 Lempiras, representando el 60.1% del total ejecutado y el 20.7% de su asignación vigente, destinada principalmente al pago de sueldos y salarios del personal permanente. Le siguió el grupo Servicios No Personales, con una ejecución de 912,630 Lempiras, equivalente al 19.5% del gasto total ejecutado y al 40.9% de su presupuesto vigente, recursos orientados a cubrir gastos operativos. Los restantes grupos de gasto presentan una incidencia menor; sin embargo, contribuyen al cumplimiento de las actividades y objetivos institucionales programados.

Observaciones sobre la Ejecución Acumulada

Al tercer trimestre, la ejecución acumulada ascendió a 11,833,056 Lempiras, equivalente al 64.2% del presupuesto vigente. El grupo de gasto Servicios Personales concentró la mayor participación, con una ejecución de 9,169,332 Lempiras, representando el 77.5% del gasto total ejecutado y 67.6% de su presupuesto vigente, recursos destinados principalmente al cumplimiento de las obligaciones salariales del personal de la institución. En términos generales, la baja ejecución acumulada sugiere la necesidad de fortalecer el seguimiento y la gestión de los recursos presupuestarios, a fin de mejorar los niveles de ejecución durante el último trimestre del ejercicio fiscal 2026.

Respuesta de la Institución

No se requiere respuesta por parte de la institución.

2. Gastos por Programa

Esta sección brinda una descripción general tanto del desempeño financiero como el físico de cada programa para el trimestre. Algunos programas administrativos no tienen productos identificados. La información financiera de estos programas ha sido consolidada. No obstante, para este trimestre, no se puede presentar el análisis de la información física en vista que en el tercer trimestre del 2026 la institución no realizo la evaluación y seguimiento en el sistema. Para información detallada ver Anexo 3 Ejecución por Programa y Grupo de Gasto.

a. Programa Administrativo (99 Transferencias)

Programa: 99 Transferencias

Con un presupuesto vigente de 10,000 Lempiras, valores orientados en su totalidad a la Transferencia Corriente que por Ley se le transfiere al Instituto Hondureño Para la Prevención del Alcoholismo, Drogadicción y Farmacodependencia (IHADFA).

Cuadro No. 3
Ejecución de Egresos por Programa Administrativo
(Cifras en Lempiras)

Aprobado	Vigente	Ejecución del III Trimestre	Ejecutado Acumulado	Disponible	% del Trimestre	% Acumulado
10,000	10,000	10,000	10,000	0	100.0	100.0

Observaciones sobre Ejecución Trimestral

Al cierre del trimestre, la asignación presupuestaria destinada a ser transferida al **IHADFA** fue ejecutada en su totalidad, alcanzando una ejecución del 100% de los recursos programados para este fin.

Observaciones sobre la Ejecución Acumulada

Al tercer trimestre, la ejecución acumulada ascendió a 10,000 Lempiras, equivalente al 100.0% de la asignación vigente del programa, correspondiendo en su totalidad a la transferencia corriente que, por disposición legal, debe efectuarse al Instituto Hondureño para la Prevención del Alcoholismo, Drogadicción y Farmacodependencia (IHADFA).

Respuesta de la Institución

No se requiere respuesta por parte de la institución.

Modificaciones Presupuestarias Relevantes del Programa

En el trimestre no se registran modificaciones presupuestarias relevantes del programa.

b. Programas Operativos

Programa: 11 Prevención y Protección de las Personas Privadas de Libertad

Con un presupuesto vigente de 18,416,056 Lempiras, este programa tiene como finalidad mejorar los mecanismos de prevención y protección contra las personas que se encuentran retenidas o privadas de libertad y dar a conocer los derechos que tienen los mismos.

Cuadro No. 4

Ejecución de Egresos por Programa

(Cifras en Lempiras)

Información Financiera						
Aprobado	**Vigente**	**Recaudación del III Trimestre**	**Ejecutado Acumulado**	**Disponible**	**% Trimestre**	**% Acumulado**
18,416,056	18,416,056	4,668,277	11,833,056	6,583,000	25.3	64.3

Información Física			
Descripción del Producto	Informe anual de rendición de cuentas entregado a las Instituciones gubernamentales, sociedad civil y población en general	**Unidad de Medida del Producto**	Informe

Trimestral					
Programado		**Ejecutado**		**% Ejecutado**	
Cantidad	**Asignación Presupuestaria**	**Cantidad**	**Asignación Presupuestaria**	**Cantidad**	**Asignación Presupuestaria**
0	0	0	4,668,277	0	0

Anual					
Programado		**Ejecutado**		**% Ejecutado**	
Cantidad	**Asignación Presupuestaria**	**Cantidad**	**Asignación Presupuestaria**	**Cantidad**	**Asignación Presupuestaria**
0	0	0	11,833,056	0	0

Observaciones sobre Ejecución Trimestral

Para el tercer trimestre CONAPREV no realizo la evaluación física trimestral en el sistema, sin embargo, si se realizó la ejecución presupuestaria por un monto de 4,668,277 Lempiras, equivalente al 25.3% del presupuesto vigente.

Observaciones sobre la Ejecución Acumulada

La ejecución acumulada asciende a 11,833,056 Lempiras, equivalente al 64.3% del presupuesto vigente. Este nivel de ejecución refleja el avance financiero de la institución en el cumplimiento de sus actividades y compromisos programados para el ejercicio fiscal 2026.

Respuesta de la Institución

No se requiere respuesta por parte de la institución.

Modificaciones Presupuestarias Relevantes del Programa

De conformidad con los Formularios de Modificaciones Presupuestarias (FMP-05) No. 2, 3, 4 y 5, este programa registra cuatro (4) modificaciones presupuestarias por un monto total de 287,312 Lempiras, correspondientes a traslados internos entre los grupos de gasto de Servicios No Personales y Materiales y Suministros, efectuados con el propósito de asegurar el cumplimiento de los objetivos institucionales. Dichas modificaciones fueron autorizadas por la institución mediante la respectiva Resolución del Órgano Directivo.

IV. RECOMENDACIONES

- ✓ Continuar vigilando el cumplimiento de la normativa legal vigente para la ejecución del presupuesto, conforme a lo establecido en la Ley Orgánica del Presupuesto, las Normas Técnicas del Subsistema de Presupuesto y las Disposiciones Generales del Presupuesto.

- ✓ Conservar registros actualizados de la ejecución presupuestaria de Ingresos y Egresos en el Sistema de Información Financiera Integrada (SIAFI) y el registro en tiempo y forma de la evaluación física de la producción institucional.

- ✓ Realizar en tiempo y forma la evaluación física y presupuestaria de los productos finales de su programa productivo, garantizando la consistencia entre el avance físico reportado y la ejecución financiera registrada.

V. ANEXOS

1. Clasificación de los Recursos por Rubro.
2. Clasificación del Objeto Específico del Gastos Tesoro Nacional.
3. Ejecución por Programa y Grupo de Gasto.
4. Modificaciones Presupuestarias.

ANEXO No. 1
SECRETARÍA DE FINANZAS
ADMINISTRACIÓN PÚBLICA DESCENTRALIZADA
INSTITUCIÓN: 516 COMITÉ NACIONAL PARA LA PREVENCIÓN CONTRA TORTURA, TRATOS CRUELES, INHUMANOS O DEGRADANTES (CONAPREV)
CLASIFICACIÓN DE LOS INGRESOS POR RUBROS
TERCER TRIMESTRE 2026
TESORO NACIONAL
(Cifras en Lempiras)

Rubro	Descripción	Aprobado	Vigente	Recaudación del III Trimestre	Recaudado Acumulado	Variación Trimestral		Variación Acumulada	
						Vig - Recaudado	% de Ejecución	Vig- Rec Acumulado	% de Ejecución
10000	**INGRESOS CORRIENTES**	**18,426,056**	**18,426,056**	**4,606,514**	**13,819,542**	**13,819,542**	**25.0**	**4,606,514**	**75.0**
18000	**TRANSFERENCIAS Y DONACIONES CORRIENTES A INSTITUCIONES DEL SECTOR PÚBLICO**	**16,426,056**	**16,426,056**	**3,106,514**	**11,819,542**	**13,319,542**	**18.9**	**4,606,514**	**72.0**
18100	TRANSFERENCIAS Y DONACIONES CORRIENTES DEL GOBIERNO GENERAL	16,426,056	16,426,056	3,106,514	11,819,542	13,319,542	18.9	4,606,514	72.0
18101	Transferencias Corrientes de la Administración Central	16,426,056	16,426,056	3,106,514	11,819,542	13,319,542	18.9	4,606,514	72.0
22000	**TRANSFERENCIAS Y DONACIONES DE CAPITAL**	**2,000,000**	**2,000,000**	**1,500,000**	**2,000,000**	**500,000**	**75.0**	**0**	**100.0**
22100	TRANSFERENCIAS DE CAPITAL DEL GOBIERNO GENERAL	2,000,000	2,000,000	1,500,000	2,000,000	500,000	75.0	0	100.0
22101	Transferencias de Capital de la Administración Central	2,000,000	2,000,000	1,500,000	2,000,000	500,000	75.0	0	100.0
	TOTAL	**18,426,056**	**18,426,056**	**4,606,514**	**13,819,542**	**13,819,542**	**25.0**	**4,606,514**	**75.0**

ANEXO No. 2

SECRETARÍA DE FINANZAS

ADMINISTRACIÓN PÚBLICA DESCENTRALIZADA

INSTITUCIÓN: 516 COMITÉ NACIONAL PARA LA PREVENCIÓN CONTRA TORTURA, TRATOS CRUELES, INHUMANOS O DEGRADANTES (CONAPREV)

CLASIFICACIÓN DEL GASTO SEGÚN OBJETO

TERCER TRIMESTRE 2026

TESORO NACIONAL

(Cifras en Lempiras)

Código	Descripción	Aprobado	Vigente	Ejecución del III Trimestre	Ejecutado Acumulado	Variación Trimestral		Variación Acumulada	
						Vig - Ejecutado	% de Ejecución	Vig- Ejec Acumulado	% de Ejecución
10000	**SERVICIOS PERSONALES**	**13,571,963**	**13,571,963**	**2,806,741**	**9,169,332**	**10,765,222**	**20.7**	**4,402,631**	**67.6**
11100	Sueldos Básicos	8,474,967	8,131,733	1,863,846	5,682,333	6,267,887	22.9	2,449,400	69.9
11510	Decimotercer Mes	706,248	706,248	7,000	19,000	699,248	1.0	687,248	2.7
11520	Decimocuarto Mes	706,248	696,506	0	577,665	696,506	0.0	118,841	82.9
11600	Complementos	637,082	568,436	197,432	506,518	371,004	34.7	61,918	89.1
11710	Contribuciones al Instituto Nacional de Jubilaciones y Pensiones de los Empleados y Funcionarios del Poder Ejecutivo	1,228,871	1,228,871	245,815	739,655	983,056	20.0	489,216	60.2
11750	Contribuciones para Seguro Social	203,548	203,548	48,387	147,377	155,161	23.8	56,171	72.4
11760	Contribuciones al Instituto Nacional de Formación Profesional	84,751	84,751	9,145	28,444	75,606	10.8	56,307	33.6
12100	Sueldos Básicos	1,120,565	1,120,565	287,400	794,633	833,165	25.6	325,932	70.9
12410	Decimotercer Mes	93,350	93,350	0	0	93,350	0.0	93,350	0.0
12420	Decimocuarto Mes	46,675	46,675	0	42,981	46,675	0.0	3,694	92.1
12550	Contribuciones para Seguro Social	46,773	46,773	14,451	38,698	32,322	30.9	8,075	82.7
12560	Contribuciones al Instituto Nacional de Formación Profesional	11,202	11,202	1,404	3,724	9,798	12.5	7,478	33.2
14300	Gastos de Representacion en el Pais	180,000	180,000	45,000	135,000	0	25.0	45,000	75.0
16200	Compensaciones	31,683	453,305	86,861	453,305	366,444	19.2	0	100.0
20000	**SERVICIOS NO PERSONALES**	**2,242,557**	**2,232,534**	**912,630**	**1,585,071**	**1,319,904**	**40.9**	**647,463**	**71.0**
21110	Suministro De EnergíA EléCtrica	180,000	80,000	8,974	15,774	71,026	11.2	64,226	19.7
21200	Agua	30,000	30,000	2,698	9,160	27,302	9.0	20,840	30.5
21420	Telefonía Fija	18,000	18,000	3,354	8,419	14,646	18.6	9,581	46.8
21430	Telefonía Celular	126,758	126,758	26,043	89,605	100,715	20.5	37,153	70.7
22100	Alquiler de Edificios, Viviendas y Locales	437,585	437,585	72,931	291,723	364,654	16.7	145,862	66.7
23100	Mantenimiento y Reparación de Edificios y Locales	50,000	50,000	21,484	21,484	28,516	43.0	28,516	43.0
23200	Mantenimiento y Reparación de Equipos y Medios de Transporte	100,000	100,000	4,140	32,940	95,860	4.1	67,060	32.9
23350	Mantenimiento y Reparación de Equipo para Computación	100,000	19,880	17,800	17,800	2,080	89.5	2,080	89.5
23360	Mantenimiento y Reparación de Equipo de Oficina y Muebles	50,000	62,000	21,965	43,286	40,035	35.4	18,714	69.8

ANEXO No. 2

SECRETARÍA DE FINANZAS

ADMINISTRACIÓN PÚBLICA DESCENTRALIZADA

INSTITUCIÓN: 516 COMITÉ NACIONAL PARA LA PREVENCIÓN CONTRA TORTURA, TRATOS CRUELES, INHUMANOS O DEGRADANTES (CONAPREV)

CLASIFICACIÓN DEL GASTO SEGÚN OBJETO

TERCER TRIMESTRE 2026

TESORO NACIONAL

(Cifras en Lempiras)

Código	Descripción	Aprobado	Vigente	Ejecución del III Trimestre	Ejecutado Acumulado	Variación Trimestral		Variación Acumulada	
						Vig - Ejecutado	% de Ejecución	Vig- Ejec Acumulado	% de Ejecución
23600	Mantenimiento de Sistemas Informáticos	50,000	50,000	22,776	22,776	27,225	0.0	27,225	45.6
25100	Servicio de Transporte	52,000	98,770	29,241	50,769	69,529	29.6	48,001	51.4
25300	Servicio de Imprenta, Publicaciones y Reproducciones	10,000	10,000	3,450	3,450	6,550	34.5	6,550	34.5
25400	Primas y Gastos de Seguro	105,000	105,000	0	0	105,000	0.0	105,000	0.0
25700	Servicio de Internet	28,214	60,379	12,921	40,379	47,458	21.4	20,000	66.9
26210	Viáticos Nacionales	600,000	712,777	409,098	681,749	303,679	57.4	31,028	95.6
27210	Tasas	20,000	18,550	18,550	18,550	0	100.0	0	100.0
29100	Ceremonial y Protocolo	250,000	250,000	237,206	237,206	12,794	94.9	12,794	94.9
29200	Servicios de Vigilancia	35,000	2,835	0	0	2,835	0.0	2,835	0.0
30000	**MATERIALES Y SUMINISTROS**	**601,536**	**611,559**	**282,371**	**412,118**	**329,188**	**46.2**	**199,441**	**67.4**
31110	Productos Alimenticios Y Bebidas	20,000	25,000	18,764	18,764	6,236	75.1	6,236	75.1
32200	Confecciones Textiles	40,000	40,000	8,525	8,525	31,475	21.3	31,475	21.3
33100	Productos De Papel Y CartóN	35,000	55,300	44,904	44,904	10,396	81.2	10,396	81.2
33300	Productos de Artes Gráficas	10,000	57,040	57,040	57,040	0	100.0	0	100.0
33700	Especies Timbradas y Valores	1,536	1,536	0	0	1,536	0.0	1,536	0.0
34400	Llantas y Cámaras de Aire	20,000	0	0	0	0	0.0	0	0.0
35210	Productos Farmacéuticos y Medicinales Varios	5,000	5,000	0	0	5,000	0.0	5,000	0.0
35610	Gasolina	70,000	58,700	14,941	37,507	43,759	25.5	21,193	63.9
35620	Diesel	230,000	241,260	108,078	215,259	133,182	44.8	26,001	89.2
35800	Productos de Material Plástico	15,000	15,000	5,227	5,227	9,773	34.8	9,773	34.8
36400	Herramientas Menores	15,000	15,000	0	0	15,000	0.0	15,000	0.0
39100	Elementos de Limpieza y Aseo Personal	30,000	30,000	6,104	6,104	23,896	0.0	23,896	20.3
39200	Utiles de Escritorio, Oficina y Enseñanza	30,000	17,723	10,216	10,216	7,507	57.6	7,507	57.6
39300	Utiles y Materiales Eléctricos	40,000	10,000	5,624	5,624	4,377	56.2	4,377	56.2
39400	Utensilios de Cocina y Comedor	5,000	5,000	0	0	5,000	0.0	5,000	0.0
39600	Repuestos y Accesorios	35,000	35,000	2,949	2,949	32,051	8.4	32,051	8.4
40000	**BIENES CAPITALIZABLES**	**2,000,000**	**2,000,000**	**656,535**	**656,535**	**1,343,465**	**32.8**	**1,343,465**	**32.8**
42110	Muebles Varios de Oficina	150,000	150,000	0	0	150,000	0.0	150,000	0.0
42120	Equipos Varios de Oficina	242,000	242,000	32,867	32,867	209,133	13.6	209,133	13.6
42140	Electrodomésticos	8,000	8,000	6,843	6,843	1,158	85.5	1,158	85.5
42600	Equipos para Computación	1,298,000	1,298,000	616,826	616,826	681,175	47.5	681,175	47.5
45100	Aplicaciones Informáticas	52,000	52,000	0	0	52,000	0.0	52,000	0.0
47110	Construcciones y Mejoras de Bienes en Dominio Privado	250,000	250,000	0	0	250,000	0.0	250,000	0.0
50000	**TRANSFERENCIAS Y DONACIONES**	**10,000**	**10,000**	**10,000**	**10,000**	**0**	**100.0**	**0**	**100.0**

ANEXO No. 2

SECRETARÍA DE FINANZAS

ADMINISTRACIÓN PÚBLICA DESCENTRALIZADA

INSTITUCIÓN: 516 COMITÉ NACIONAL PARA LA PREVENCIÓN CONTRA TORTURA, TRATOS CRUELES, INHUMANOS O DEGRADANTES (CONAPREV)

CLASIFICACIÓN DEL GASTO SEGÚN OBJETO

TERCER TRIMESTRE 2026

TESORO NACIONAL

(Cifras en Lempiras)

Código	Descripción	Aprobado	Vigente	Ejecución del III Trimestre	Ejecutado Acumulado	Variación Trimestral		Variación Acumulada	
						Vig - Ejecutado	% de Ejecución	Vig- Ejec Acumulado	% de Ejecución
52120	Transferencias Corrientes a Instituciones Descentralizadas	10,000	10,000	10,000	10,000	0	100.0	0	100.0
	Total	**18,426,056**	**18,426,056**	**4,668,277**	**11,833,056**	**13,757,779**	**25.3**	**13,757,779**	**64.2**

ANEXO No. 3
SECRETARÍA DE FINANZAS
ADMINISTRACIÓN PÚBLICA DESCENTRALIZADA
INSTITUCIÓN: 516 COMITÉ NACIONAL PARA LA PREVENCIÓN CONTRA TORTURA, TRATOS CRUELES, INHUMANOS O DEGRADANTES (CONAPREV)
GASTO POR PROGRAMA Y GRUPO
TERCER TRIMESTRE 2026
(Cifras en Lempiras)

Programa	Grupo de Gasto	Descripción	Aprobado	Vigente	Ejecución del III Trimestre	Ejecutado Acumulado	Variación Trimestral		Variación Acumulada	
							Vig - Ejecutado	% de Ejecución	Vig- Ejec Acumulado	% de Ejecución
11		**PREVENCION Y PROTECCION DE LAS PERSONAS PRIVADAS DE LIBERTAD**	**18,416,056**	**18,416,056**	**4,658,277**	**11,823,056**	**13,757,779**	**25.3**	**6,593,000**	**64.2**
	10000	SERVICIOS PERSONALES	13,571,963	13,571,963	2,806,741	9,169,332	10,765,222	20.7	4,402,631	67.6
	20000	SERVICIOS NO PERSONALES	2,242,557	2,232,534	912,630	1,585,071	1,319,904	40.9	647,463	71.0
	30000	MATERIALES Y SUMINISTROS	601,536	611,559	282,371	412,118	329,188	46.2	199,441	67.4
	40000	BIENES CAPITALIZABLES	2,000,000	2,000,000	656,535	656,535	1,343,465	32.8	1,343,465	32.8
99		**TRANSFERENCIAS**	**10,000**	**10,000**	**10,000**	**10,000**	**0**	**100.0**	**0**	**100.0**
	50000	TRANSFERENCIAS Y DONACIONES	10,000	10,000	10,000	10,000	0	100.0	0	100.0
		Total	**18,426,056**	**18,426,056**	**4,668,277**	**11,833,056**	**13,757,779**	**25.3**	**6,593,000**	**64.2**

ANEXO No. 4
SECRETARÍA DE FINANZAS
ADMINISTRACIÓN PÚBLICA DESCENTRALIZADA
INSTITUCIÓN: 516 COMITÉ NACIONAL PARA LA PREVENCIÓN CONTRA TORTURA, TRATOS CRUELES, INHUMANOS O DEGRADANTES (CONAPREV)
MODIFICACIONES PRESUPUESTARIAS
TERCER TRIMESTRE 2026
(Cifras en Lempiras)

Tipo de Modificación	Descripción	Aumentos		Disminuciones		Recursos Propios	Numero de Documento FMP - 05
		Nacionales	Total	Nacionales	Total		
403	Traslados ID entre grupos objetos de gasto 20000,30000 (excepto 21100, 21200, 21300, 21420) entre categorias	69,465	69,465	69,465	69,465	0	2
403	Traslados ID entre grupos objetos de gasto 20000,30000 (excepto 21100, 21200, 21300, 21420) entre categorias	53,270	53,270	53,270	53,270	0	3
403	Traslados ID entre grupos objetos de gasto 20000,30000 (excepto 21100, 21200, 21300, 21420) entre categorias	142,277	142,277	142,277	142,277	0	4
403	Traslados ID entre grupos objetos de gasto 20000,30000 (excepto 21100, 21200, 21300, 21420) entre categorias	22,300	22,300	22,300	22,300	0	5
	Total	**287,312**	**287,312**	**287,312**	**287,312**	**0**	