SECRETARÍA
DE FINANZAS

Informe de Seguimiento y Evaluación de la Ejecución Presupuestaria Física y Financiera al Tercer Trimestre 2026

601 Instituto Hondureño de Seguridad Social (IHSS)

SEGUIMIENTO Y EVALUACIÓN DE LA GESTIÓN PRESUPUESTARIA TERCER TRIMESTRE 2026

601: INSTITUTO HONDUREÑO DE SEGURIDAD SOCIAL (IHSS)

I. ANTECEDENTES

La Secretaría de Estado en el Despacho de Finanzas realiza el Informe de la Ejecución del Presupuesto de Ingresos y Egresos, con base a los artículos 45 y 46 Capítulo VII "Del Seguimiento y Evaluación de la Ejecución Presupuestaria" del Decreto Legislativo No.83-2004, contentivo de la Ley Orgánica del Presupuesto, Acuerdo No. 1341 de la Secretaría de Finanzas, publicado en el Diario Oficial La Gaceta el 12 de febrero 2009, que aprueba las Normas Técnicas del Subsistema de Presupuesto y artículo 209 Capítulo VI "Monitoreo, Seguimiento y Evaluación" del Decreto Legislativo No. 62-2026 publicado en el Diario Oficial La Gaceta el 23 de abril 2026, correspondiente a la Ley del Presupuesto del Ejercicio Fiscal 2026 y sus Disposiciones Generales, aprobadas por el Congreso Nacional.

a. Autoridad Legislativa

Mediante Decreto Legislativo No. 140 publicado el 19 de mayo de 1959 se establece el Instituto Hondureño de Seguridad Social, que tiene como finalidad garantizar el derecho humano a la salud, a la asistencia médica, a la protección de los medios de subsistencia y a los servicios sociales necesarios para el logro del bienestar individual y colectivo.

b. Misión

Somos la institución de seguridad social a nivel nacional, comprometida en brindar a la población prestaciones y servicios dignos en materia de salud, pensiones, cobertura laboral y otras que sean necesarias para proteger el patrimonio familiar de los asegurados, cumpliendo con los mejores estándares de profesionalismo, calidad y calidez en el servicio, en procura de la protección y desarrollo inclusivo de las familias hondureñas.

c. Funciones

El Instituto Hondureño de Seguridad Social (IHSS), cubrirá la contingencia y servicios siguientes:

- Enfermedad, accidente no profesional y maternidad.
- Accidente de trabajo y enfermedad profesional.
- Vejez e invalidez.
- Muerte.
- Subsidios de familia, viudez y orfandad.
- Para forzoso para causas legales o desocupación comprobadas.
- Servicios sociales, sujetos a la reglamentación especial.
- Docencia, el más grande como formador de recursos humanos en el área de la Salud.
- Investigación, siendo parte obligatoria para prestar mejor atención a los pacientes.

II. RESUMEN DE LA COMPOSICIÓN DEL PRESUPUESTO VIGENTE

El presente Informe contiene el análisis de la ejecución física y financiera del Plan Operativo Anual y del Presupuesto de Ingresos y Egresos del Instituto Hondureño de Seguridad Social (IHSS) correspondiente al tercer trimestre de 2026.

El IHSS, cuenta con un presupuesto aprobado de Veintiún Mil Ochocientos Sesenta y Nueve Millones Ochocientos Sesenta y Dos Mil Novecientos Cuarenta y Dos Lempiras Exactos (21,869,862,942 Lempiras) representando el 4.9% del Presupuesto General de Ingresos y Egresos de la República y de las Instituciones Descentralizadas, que asciende a Cuatrocientos Cuarenta y Cuatro Mil Trescientos Treinta y Cinco Millones Ochocientos Diez Mil Novecientos Cuarenta y Siete Lempiras Exactos (444,335,810,947 Lempiras).

La siguiente sección del informe provee un análisis de la composición del presupuesto vigente:

a. Fuente de Presupuesto Vigente

La institución cuenta con un presupuesto vigente de 22,168,562,295 Lempiras, de los cuales 22,160,494,295 Lempiras provienen de Recursos Propios por los Ingresos No Tributarios, Contribuciones a la Seguridad Social, Rentas de la Propiedad y Activos Financieros. Asimismo, el resto de los 8,068,000 Lempiras corresponden a la Transferencia Corriente.

b. Presupuesto Vigente por Grupo

Como se muestra en la gráfica siguiente, la parte más relevante del presupuesto vigente es el porcentaje que destinan al Grupo de Servicios Personales con 24.9% (5,512,966,869 Lempiras), seguido del grupo de las Transferencias y Donaciones con el 22.5% (4,995,959,782 Lempiras) y un 20.9% para los Activos Financieros (4,632,756,043 Lempiras).

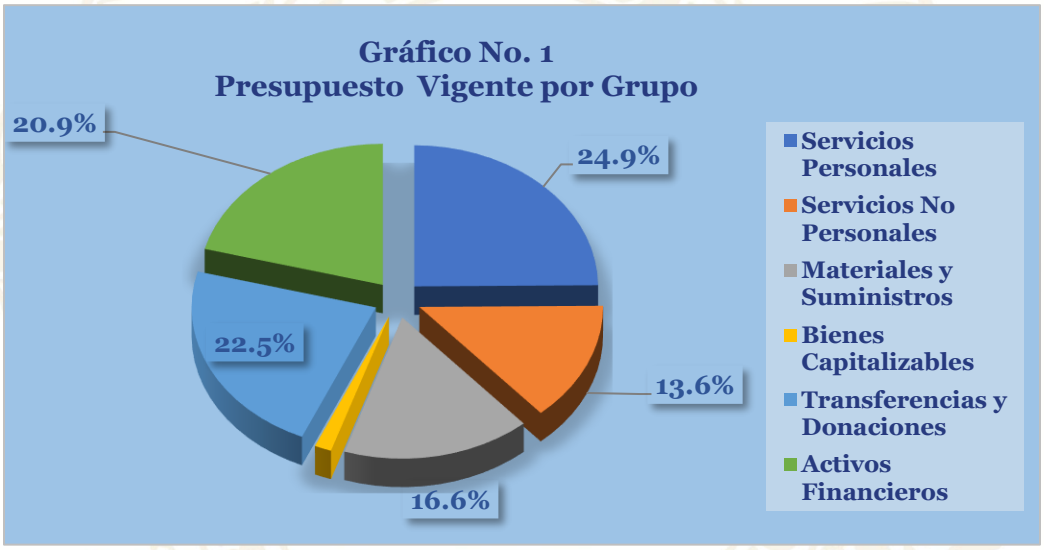

c. Gasto por Grupo Ejecutado 2024-2025-Vigente 2026

La gráfica siguiente muestra el total de gastos ejecutados por grupo durante los últimos dos años comparados al presupuesto vigente 2026. La ejecución del gasto en el año 2025 fue mayor en 1,371,508,721 Lempiras, que representa un 8.2% del total ejecutado en 2024, incidiendo en mayor medida la ejecución de los grupos del gasto Servicios Personales, seguido de los Activos Financieros. El Presupuesto vigente en 2026 asciende a 22,168,562,295 Lempiras, mayor al ejecutado 2025 en un 23.0%, centrándose su mayor ejecución en el grupo Servicios Personales, seguido por Transferencias y Donaciones y Activos Financieros los que comprende mayor asignación.

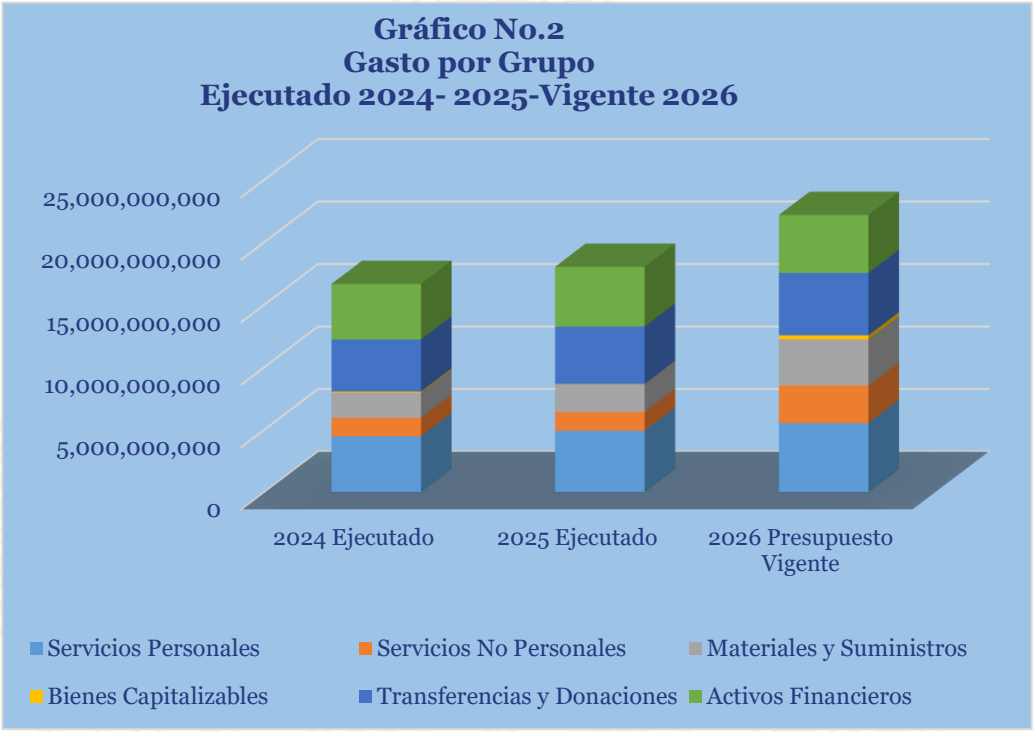

d. Presupuesto Vigente por Programa

El IHSS, opera con un presupuesto vigente bajo la estructura de cinco (5) programas, de los cuales dos (2) son administrativos denominados: 01 Actividades Centrales y 99 Transferencias; tres (3) son programas operativos con producción definida de acuerdo con la finalidad del Instituto, llamados programa 11 Servicios de Atención en Salud, 13 Prevención y Atención de Riesgos Profesionales y 54 Beneficios de Previsión y Servicios Sociales.

El programa administrativo 01 Actividades Centrales representa el 4.4% del presupuesto vigente comprendiendo actividades de apoyo en gestión de la atención de salud. El programa 99 Transferencias es un programa de apoyo por medio del cual se asignan recursos a las instituciones públicas, representando el 0.2% del presupuesto del instituto registrando las transferencias que por Ley se realiza al Instituto Hondureño para la Prevención del Alcoholismo, Drogadicción y Farmacodependencia (IHADFA) y a la Universidad Autónoma de Honduras (UNAH) con relación al convenio tripartito UNAH/SESAL/IHSS.

Para el presente periodo fiscal el programa productivo más representativo en cuanto a asignación presupuestaria es el 11 Servicios de Atención en Salud con una asignación de 11,577,298,078 Lempiras (52.2%), seguido del programa 54 Beneficios de Previsión y Servicios Sociales con una asignación de 9,335,346,310 Lempiras (42.1%), el programa 01 Actividades Centrales con una asignación de 976,609,482 Lempiras (4.4%), el Programa 13 Prevención y Atención de Riesgos Profesionales comprende 230,614,307 Lempiras (1.0%) de asignación presupuestaria.

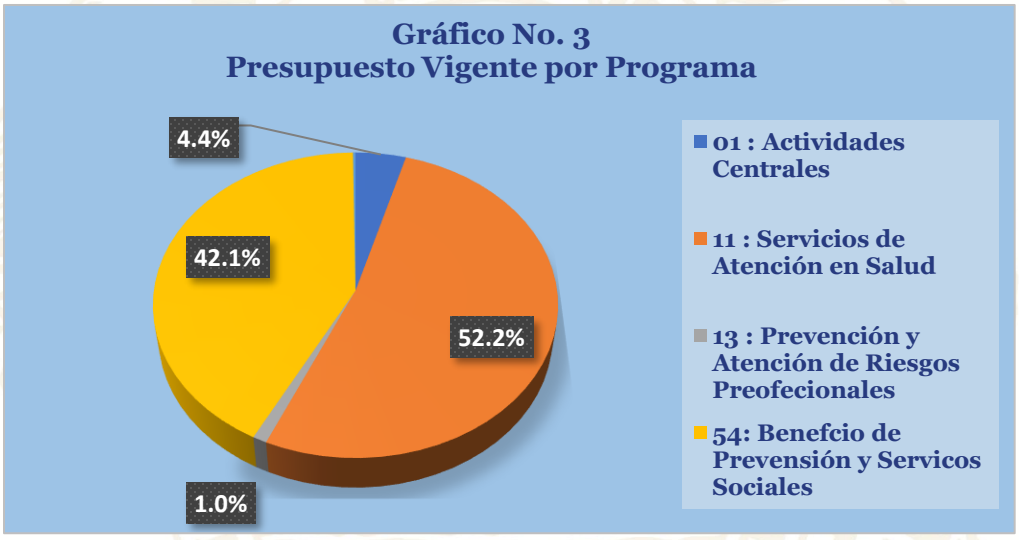

e. Gasto por Programa Ejecutado 2024-2025 Vigente 2026

La gráfica siguiente muestra el total del gasto por programa durante los últimos dos años, comparado con el presupuesto vigente 2026. Se observa que el presupuesto devengado 2024 es menor en 8.2% con respecto al ejecutado en 2025 específicamente lo concerniente a los programas Servicios de Atención en Salud y Beneficios de Previsión y Servicios Sociales.

El presupuesto vigente 2026 presenta un incremento del 23.0% respecto al ejecutado 2025; siendo el programa más representativo el de Servicios de Atención en Salud con una asignación de 11,577,298,078 Lempiras, para garantizar los servicios de asistencia médica a los afiliados.

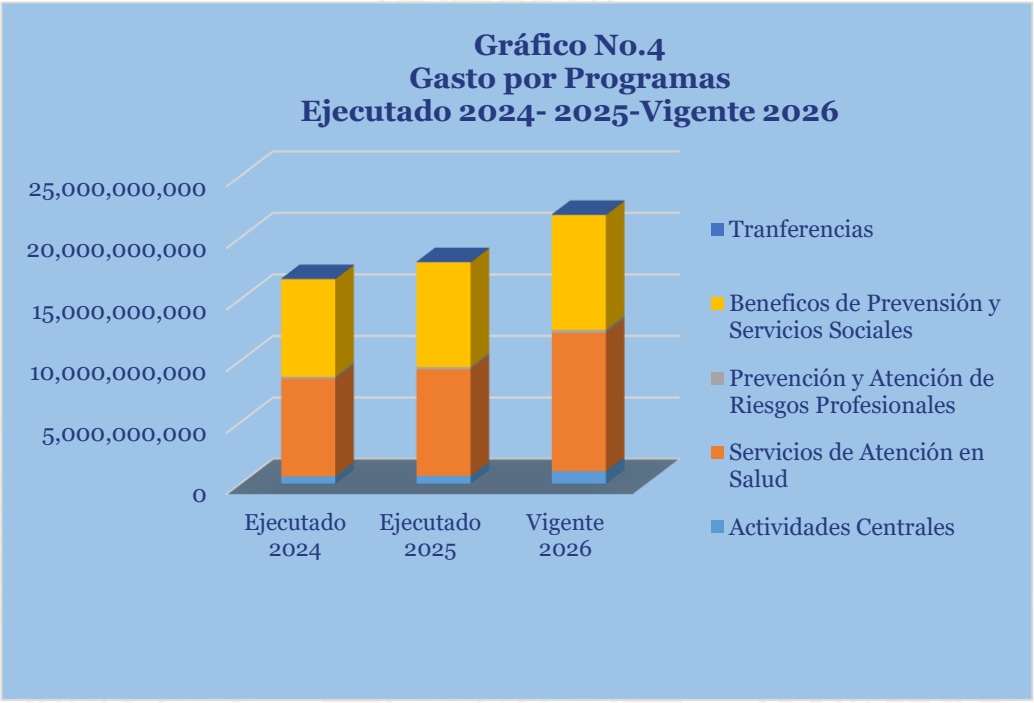

III. ANÁLISIS DE LA EJECUCIÓN PRESUPUESTARIA

a. Asuntos Relevantes

Para este trimestre el IHSS no presenta asuntos relevantes.

b. Análisis de los Objetivos

El Instituto Hondureño de Seguridad Social (IHSS) cuenta con tres (3) Objetivos Operativos, los que se detallan a continuación:

1. Incrementar la cantidad de consultas de medicina, mejorando con ello la relación del promedio de atenciones médicas por derechohabiente implementando nuevas modalidades.
2. Entregar oportunamente los beneficios a los derechohabientes.
3. Brindar las prestaciones económicas que tienen derecho las y los asegurados por concepto de accidente de trabajo o enfermedad profesional.

c. Análisis de los Ingresos

El presupuesto vigente de los ingresos asciende a 22,168,562,295 Lempiras financiado en su totalidad con fondos nacionales, provenientes principalmente por la captación de los Recursos Propios con 22,160,494,295 Lempiras, captados a través de los rubros Ingresos No Tributarios, Contribuciones a la Seguridad Social, la Seguridad Social, Rentas de la Propiedad y los Activos Financieros, así mismo contempla una asignación de Transferencias Corrientes por parte de la Administración Central las cuales ascienden a 8,068,000 Lempiras. (Ver anexo 1 Clasificación de los Recursos por Rubros).

Cuadro No. 1
Ingresos por Tipo de Rubro
(Cifras en Lempiras)

Descripción	Aprobado	Vigente	Recaudación del III Trimestre	Recaudación Acumulada	% al Trim.	% Acum.
INGRESOS CORRIENTES	**21,144,503,599**	**21,144,503,599**	**5,579,974,088**	**13,612,514,167**	**26.4**	**64.4**
Ingresos No Tributarios	201,874,061	201,874,061	3,147,680	35,334,448	1.6	17.5
Contribuciones a la Seguridad Social	17,001,926,545	17,001,926,545	4,270,107,727	10,559,034,081	25.1	62.1
Rentas de la Propiedad	3,932,634,993	3,932,634,993	1,300,667,684	3,012,094,642	33.1	76.6
Transferencias y Donaciones Corrientes a Instituciones del Sector Público	8,068,000	8,068,000	6,050,997	6,050,997	75.0	75.0
INGRESOS DE CAPITAL	**725,359,343**	**1,024,058,696**	**0**	**0**	**0.0**	**0.0**
Activos Financieros	725,359,343	1,024,058,696	0	0	0.0	0.0
Totales	**21,869,862,942**	**22,168,562,295**	**5,579,974,088**	**13,612,514,167**	**25.2**	**61.4**

Observaciones sobre Ejecución Trimestral

La recaudación del tercer trimestre de 2026 asciende a 5,579,974,088 Lempiras que representa el 25.2% del presupuesto vigente, provenientes principalmente de los Recursos Propios generados por las Contribuciones Patronales y Personales de los afiliados, alquileres, entre otros.

Observaciones sobre la Ejecución Acumulada

La recaudación acumulada al tercer trimestre del IHSS presenta el 61.4% (13,612,514,167 Lempiras), con respecto a su asignación total vigente (22,168,562,295 Lempiras); donde continuamente estos en su mayoría con recaudados a través de las Contribuciones a la Seguridad Social, Rentas de la Propiedad e Ingresos No Tributarios.

Respuesta de la Institución

No se requiere respuesta por parte de la institución.

d. Análisis de los Gastos

1. Gastos por Grupo

La clasificación por objeto del gasto se conceptúa como una ordenación sistemática y homogénea de los bienes, servicios y las transferencias que el Sector Público aplica en el desarrollo de su gestión. Lo anterior permite identificar claramente y con transparencia los bienes y servicios que se adquieren, así como las transferencias que se ejecutan.

El siguiente cuadro brinda un resumen de los gastos por grupo total fuentes, los cuales fueron financiados en su totalidad con fondos nacionales, específicamente con recursos propios. Para más detalles a nivel de Fuentes Nacionales vea Anexo 2.1 Objetiva Clasificación de Gastos por Objeto Tesoro Nacional y Anexo 2.2 Objetiva Clasificación de Gastos por Objeto Recursos Propios.

Cuadro No. 2
Ejecución de Egresos por Grupo de Gasto
(Cifras en Lempiras)

Grupo	Aprobado	Vigente	Ejecutado del III Trimestre	Ejecutado Acumulado	Disponible	% del Trimestre	% Acum.
Servicios Personales	5,438,878,600	5,512,966,869	1,127,504,049	3,841,046,606	4,385,462,820	20.5	69.7
Servicios No Personales	2,759,394,855	3,024,944,208	363,111,191	962,951,080	2,661,833,017	12.0	31.8
Materiales y Suministros	3,821,166,049	3,673,416,780	1,159,470,833	2,203,243,948	2,513,945,947	31.6	60.0
Bienes Capitalizables	221,707,613	328,518,613	11,127,329	12,125,896	317,391,284	3.4	3.7
Transferencias y Donaciones	4,995,959,782	4,995,959,782	1,277,480,768	3,679,157,838	3,718,479,014	25.6	73.6
Activos Financieros	4,632,756,043	4,632,756,043	925,692,362	3,216,465,272	3,707,063,681	20.0	69.4
Totales	**21,869,862,942**	**22,168,562,295**	**4,864,386,532**	**13,914,990,641**	**8,253,571,654**	**21.9**	**62.8**

Observaciones sobre Ejecución Trimestral

De acuerdo con el Sistema de Administración Financiera Integrada (SIAFI), durante el tercer trimestre el IHSS registra una ejecución presupuestaria del 21.9% (4,864,386,532 Lempiras) con relación al presupuesto total vigente (22,168,562,295 Lempiras); dentro de esta ejecución trimestral se destaca las erogaciones realizadas por las Transferencias y Donaciones con 1,277,480,768 Lempiras, por el pago de jubilaciones y retiros, asimismo, pago de pensiones.

Observaciones sobre la Ejecución Acumulada

La ejecución acumulada al tercer trimestre asciende al 62.8% (13,914,990,641 Lempiras), en relación con su presupuesto total vigente (22,168,562,295 Lempiras), de igual manera en esta ejecución presupuestaria acumulada sobresalen los Servicios Personales con 3,841,046,606 Lempiras, monto orientado para el pago de su planta laboral del personal permanente y de contrato, asimismo, beneficios y compensaciones.

Respuesta de la Institución

No se requiere respuesta por parte de la institución.

2. Gastos por Programa

Esta sección brinda una descripción general tanto del desempeño financiero como el físico, de forma trimestral y acumulada en cada programa. Actualmente IHSS cuenta con cinco (5) programas, de los cuales dos (2) son administrativos y tres (3) operativos, algunos de los programas administrativos no tienen productos identificados. Para información detallada ver Anexo 3 Ejecución por Programa y Grupo de Gasto.

a. Programas Administrativos (001-Actividades Centrales / 99 Transferencias)

Programa 01: Actividades Centrales

El Programa 01 "Actividades Centrales" cuenta con un presupuesto vigente de 976,609,482 Lempiras, teniendo como objetivo la dirección y apoyo de los procesos administrativos, que garanticen el desarrollo de los resultados propuestos en los programas operativos que desarrolla el Instituto.

Cuadro No. 3
Ejecución de Egresos por Programas Administrativos
(Cifras en Lempiras)

Aprobado	Vigente	Ejecutado del III Trimestre	Ejecutado Acumulado	Disponible	% del Trimestre	% Acumulado
1,018,309,482	976,609,482	147,515,566	470,409,076	829,093,916	15.1	48.2

Observaciones sobre Ejecución Trimestral

En el tercer trimestre se observa una ejecución de 147,515,566 Lempiras, que equivale al 15.1% con respecto al presupuesto vigente, los cuales fueron orientados a las actividades de coordinación y apoyo a los programas operativos que desarrolla el Instituto.

Observaciones sobre la Ejecución Acumulada

Al tercer trimestre este programa registra el 48.2% (470,409,076 Lempiras), respecto a su presupuesto vigente, dentro de esta ejecución se mantiene el mismo comportamiento en los grupos de gasto en cuanto a relevancia.

Respuesta de la Institución

No se requiere respuesta por parte de la institución.

Modificaciones Presupuestarias Relevantes del Programa

Para este trimestre no se registran Modificación relevantes para este programa.

Programa 99: Transferencias

Este programa está orientado a cumplir con las Transferencias Corrientes otorgadas a las Instituciones Descentralizadas, que por Ley se realizan al Instituto Hondureño para la Prevención del Alcoholismo, Drogadicción y Farmacodependencia (IHADFA) y la Universidad Nacional Autónoma de Honduras (UNAH).

Cuadro No. 4
Ejecución de Egresos por Programas Administrativos
(Cifras en Lempiras)

Aprobado	Vigente	Ejecutado del III Trimestre	Ejecutado Acumulado	Disponible	% del Trimestre	% Acumulado
48,694,118	48,694,118	9,831,912	35,010,234	13,683,884	20.2	71.9

Observaciones sobre Ejecución Trimestral

Durante el tercer trimestre se observa una ejecución de 9,831,912 Lempiras, que equivale al 20.2% con respecto al presupuesto vigente, monto que corresponde a la transferencia realizada a la Universidad Autónoma de Honduras (UNAH) en cumplimiento al convenio tripartito UNAH/SESAL/IHSS.

Observaciones sobre la Ejecución Acumulada

La ejecución acumulada de este programa administrativo es del 71.9% (35,010,234 Lempiras), con relación a su presupuesto vigente (48,694,118 Lempiras), producto de las transferencias programadas.

Respuesta de la Institución

No se requiere respuesta por parte de la Institución.

Modificaciones Presupuestarias

No se mostraron modificaciones al programa para este trimestre.

b. Programas Operativos

Programa: 11: Servicios de Atención en Salud

Este programa está orientado a garantizar los servicios de asistencia en salud oportuna y de calidad a la población económicamente activa asegurada y sus beneficiarios, para mejorar su calidad de vida y contribuir al desarrollo integral de nuestro País.

Durante el trimestre el programa cuenta con un presupuesto vigente de 11,577,298,078 Lempiras que representa el 52.2% en relación con el presupuesto total vigente del IHSS.

Cuadro No. 5
Ejecución de Egresos por Programa
(Cifras en Lempiras)

Información Financiera						
Presupuesto Aprobado	Presupuesto Vigente	Ejecutado del III Trimestre	Ejecutado Acumulado	Disponible	% Trimestre	% Acumulado
11,236,898,725	11,577,298,078	2,559,586,783	6,691,666,459	4,885,631,619	22.1	57.8

Información Física			
Descripción del Producto	Intervenciones en Servicios de Atención en Salud entregados a Hombres y Mujeres del Regimen de Enfermedad y Maternidad.	Unidad de Medida del Producto	Intervención

Trimestral					
Programado		Ejecutado		% Ejecutado	
Cantidad	Asignación Presupuestaria	Cantidad	Asignación Presupuestaria	Cantidad	Asignación Presupuestaria
982,108	3,147,924,034	699,347	2,559,586,783	71.2	81.3

Anual					
Programado		Ejecutado		% Ejecutado	
Cantidad	Asignación Presupuestaria	Cantidad	Asignación Presupuestaria	Cantidad	Asignación Presupuestaria
3,577,835	11,577,298,078	2,076,232	6,691,666,459	58.0	57.8

Observaciones sobre Ejecución Trimestral

Durante el tercer trimestre este programa muestra una ejecución de 2,559,586,783 Lempiras lo que representa el 81.3% con relación a su presupuesto programado (3,147,924,034 Lempiras. Por otro lado, en la parte de las metas físicas registra la cantidad de 699,347 intervenciones, alcanzando el 71.2% de lo programado.

Observaciones sobre la Ejecución Acumulada

La ejecución acumulada financiera de este programa asciende a 6,691,666,459 Lempiras, lo que equivale al 57.8% de su presupuesto vigente programado anual (11,577,298,078 Lempiras). Por otro lado, en cuanto a la ejecución física según el reporte este muestra un avance del 58.0% por el registro de 2,076,232 intervenciones acumuladas.

Respuesta de la Institución

No se requiere respuesta por parte de la institución.

Modificaciones Presupuestarias Relevantes del Programa

No se realizaron modificaciones presupuestarias del programa durante el periodo.

Programa 13: Prevención y Atención de Riesgos Profesionales

Este programa está orientado a establecer medidas de prevención en accidentes de trabajo y enfermedades profesionales, para fortalecer la seguridad integral en las empresas afiliadas ya sea públicas o privadas. El producto final que presta son las intervenciones que realiza a las empresas como ser las capacitaciones y las inspecciones.

Cuadro No. 6
Ejecución de Egresos por Programa
(Cifras en Lempiras)

Información Financiera						
Presupuesto Aprobado	Presupuesto Vigente	Ejecutado del III Trimestre	Ejecutado Acumulado	Disponible	% Trimestre	% Acumulado
230,614,307	230,614,307	54,574,760	148,332,767	82,281,540	23.7	64.3

Información Física			
Descripción del Producto	Otorgamiento de prevención y atención a los y las derechohabientes del Regimen de Riesgos Profesionales.	Unidad de Medida del Producto	Intervención

Trimestral					
Programado		Ejecutado		% Ejecutado	
Cantidad	Asignación Presupuestaria	Cantidad	Asignación Presupuestaria	Cantidad	Asignación Presupuestaria
14,374	57,653,577	13,731	54,574,760	95.5	94.7

Anual					
Programado		Ejecutado		% Ejecutado	
Cantidad	Asignación Presupuestaria	Cantidad	Asignación Presupuestaria	Cantidad	Asignación Presupuestaria
57,117	230,614,307	32,411	148,332,767	56.7	64.3

Observaciones sobre Ejecución Trimestral

Durante el tercer trimestre este programa muestra una ejecución de 54,574,760 Lempiras lo que representa el 94.7% con relación a su presupuesto programado (57,653,577 Lempiras. Por otro lado, en la parte de las metas físicas registra la cantidad de 13,731 intervenciones, alcanzando el 95.5% de lo programado.

Observaciones sobre la Ejecución Acumulada

La ejecución acumulada financiera de este programa asciende a 148,332,767 Lempiras, lo que equivale al 64.3% de su presupuesto vigente programado anual (230,614,307 Lempiras). Por otro lado, en cuanto a la ejecución física según el reporte este muestra un avance del 56.7% por el registro de 32,411 intervenciones acumuladas.

Respuesta de la Institución

No se requiere respuesta por parte de la institución.

Modificaciones Presupuestarias Relevantes del Programa

No se realizaron modificaciones presupuestarias del programa durante el periodo.

Programa 54: Beneficios de Previsión y Servicios Sociales

Con este programa se busca satisfacer las necesidades en prestaciones económicas de los derechohabientes en forma oportuna y bajo criterios de eficiencia, que permita garantizar la supervivencia del asegurado y la calidad de vida de sus beneficiarios.

Cuadro No. 7
Ejecución de Egresos por Programa
(Cifras en Lempiras)

Información Financiera						
Presupuesto Aprobado	Presupuesto Vigente	Ejecutado del III Trimestre	Ejecutado Acumulado	Disponible	% Trimestre	% Acumulado
9,335,346,310	9,335,346,310	2,092,877,512	6,569,572,104	2,765,774,206	22.4	70.4

Información Física			
Descripción del Producto	Pensiones otorgadas a las y los derechohabientes del Regimen de Invalidez, Vejez y Muerte.	Unidad de Medida del Producto	Pensión

Trimestral					
Programado		Ejecutado		% Ejecutado	
Cantidad	Asignación Presupuestaria	Cantidad	Asignación Presupuestaria	Cantidad	Asignación Presupuestaria
75,310	2,333,836,578	69,237	2,092,877,512	91.9	89.7

Anual					
Programado		Ejecutado		% Ejecutado	
Cantidad	Asignación Presupuestaria	Cantidad	Asignación Presupuestaria	Cantidad	Asignación Presupuestaria
78,486	9,335,346,310	0	6,569,572,104	0.0	70.4

Observaciones sobre Ejecución Trimestral

Durante el tercer trimestre este programa muestra una ejecución de 2,092,877,512 Lempiras lo que representa el 89.7% con relación a su presupuesto programado (2,333,836,578 Lempiras). Por otro lado, en la parte de las metas físicas registra la cantidad de 69,237 pensiones entregadas, alcanzando el 91.9% de lo programado.

Observaciones sobre la Ejecución Acumulada

La ejecución acumulada financiera de este programa asciende a 6,569,572,104 Lempiras, lo que equivale al 70.4% de su presupuesto vigente programado anual (9,335,346,310 Lempiras). Por otro lado, en cuanto a la ejecución física según el reporte este no muestra cantidad acumulada.

Respuesta de la Institución

No se requiere respuesta por parte de la institución.

Modificaciones Presupuestarias Relevantes del Programa

No se realizaron modificaciones presupuestarias durante este tercer trimestre.

IV. RECOMENDACIONES

- ✓ Continuar vigilando el cumplimiento de la normativa legal vigente para la ejecución del presupuesto, conforme a lo establecido en la Ley Orgánica del Presupuesto, las Normas Técnicas del Subsistema de Presupuesto y las Disposiciones Generales del Presupuesto.

- ✓ Conservar registros actualizados de la ejecución presupuestaria de Ingresos y Egresos en el Sistema de Información Financiera Integrada (SIAFI).

- ✓ Realizar una mejor programación del POA y Presupuesto para mejorar la ejecución de las metas físicas y financieras, con programación en base a costos reales.

- ✓ Revisar la programación física y financiera con el propósito de asegurar el cumplimiento de los pagos o estimaciones presentadas por las empresas constructoras y supervisoras de los proyectos en ejecución y de este modo asegurar el pago de compromisos adquiridos.

V. ANEXOS

1. Clasificación de los Recursos por Rubro.
2. Clasificación del Objeto Específico del Gastos y Tipos de Fondos.

2.1 Objetiva Clasificación del Gasto por Objeto Tesoro Nacional.

2.2 Objetiva Clasificación del Gasto por Objeto Recursos Propios.

3. Ejecución por Programa y Grupo de Gasto.
4. Modificaciones Presupuestarias.

ANEXO No. 1
SECRETARÍA DE FINANZAS
ADMINISTRACIÓN PÚBLICA DESCENTRALIZADA
INSTITUCIÓN: 601 INSTITUTO HONDUREÑO DE SEGURIDAD SOCIAL (IHSS)
CLASIFICACIÓN DE LOS INGRESOS POR RUBROS
TERCER TRIMESTRE 2026
FONDOS TOTALES
(Cifras en Lempiras)

Rubro	Descripción	Aprobado	Vigente	Recaudación del III Trimestre	Recaudado Acumulado	Variación Trimestral		Variación Acumulada	
						Vig - Recaudado	% de Ejecución	Vig- Rec Acumulado	% de Ejecución
10000	**INGRESOS CORRIENTES**	**21,144,503,599**	**21,144,503,599**	**5,579,974,088**	**13,612,514,167**	**15,564,529,511**	**26.4**	**7,531,989,432**	**64.4**
12000	**INGRESOS NO TRIBUTARIOS**	**201,874,061**	**201,874,061**	**3,147,680**	**35,334,448**	**198,726,381**	**1.6**	**166,539,613**	**17.5**
12400	MULTAS	201,874,061	201,874,061	3,147,680	35,334,448	198,726,381	1.6	166,539,613	17.5
12499	Multas y Penas Varias	201,874,061	201,874,061	3,147,680	35,334,448	198,726,381	1.6	166,539,613	17.5
13000	**CONTRIBUCIONES A LA SEGURIDAD SOCIAL**	**17,001,926,545**	**17,001,926,545**	**4,270,107,727**	**10,559,034,081**	**12,731,818,818**	**25.1**	**6,442,892,464**	**62.1**
13100	CONTRIBUCIONES DEL SECTOR PRIVADO AL SISTEMA DE JUBILACION Y PENSIONES	6,478,386,452	6,478,386,452	1,829,996,111	4,097,017,159	4,648,390,341	28.2	2,381,369,293	63.2
13101	Contribuciones Patronales	4,288,210,257	4,288,210,257	1,096,756,245	2,460,069,448	3,191,454,012	25.6	1,828,140,809	57.4
13102	Aportes Personales	2,020,708,012	2,020,708,012	733,234,868	1,636,930,114	1,287,473,144	36.3	383,777,898	0.0
13103	Otros Ingresos por Convenios de Afiliación	169,468,183	169,468,183	4997.6	17,598	169,463,185	0.0	169,450,585	0.0
13300	CONTRIBUCIONES DEL SECTOR PRIVADO AL SISTEMA DE SEGURO SOCIAL	8,585,138,057	8,585,138,057	2,097,899,926	5,514,003,222	6,487,238,131	24.4	3,071,134,835	64.2
13301	Contribuciones Patronales	5,816,385,485	5,816,385,485	1,428,371,186	3,752,469,786	4,388,014,299	24.6	2,063,915,699	64.5
13302	Aportes Personales	2,768,752,572	2,768,752,572	669,528,740	1,761,533,436	2,099,223,832	24.2	1,007,219,136	63.6
13400	CONTRIBUCIONES DEL SECTOR PUBLICO AL SISTEMA DE SEGURO SOCIAL	1,938,402,036	1,938,402,036	342,211,690	948,013,699	1,596,190,346	17.7	990,388,337	48.9
13401	Contribuciones Patronales	1,578,030,686	1,578,030,686	234,084,353	661,500,427	1,343,946,333	14.8	916,530,259	41.9
13402	Aportes Personales	360,371,350	360,371,350	108,127,337	286,513,272	252,244,013	30.0	73,858,078	79.5
17000	**RENTAS DE LA PROPIEDAD**	**3,932,634,993**	**3,932,634,993**	**1,300,667,684**	**3,012,094,642**	**2,631,967,309**	**33.1**	**920,540,351**	**76.6**
17300	INTERESES POR DEPOSITOS	365,351,571	365,351,571	80,387,108	223,140,971	284,964,463	22.0	142,210,600	61.1
17301	Intereses por Depositos Internos	365,351,571	365,351,571	80,387,108	223,140,971	284,964,463	22.0	142,210,600	61.1
17400	INTERESES POR TITULOS Y VALORES	3,567,283,422	3,567,283,422	1,220,280,576	2,788,953,671	2,347,002,846	34.2	778,329,751	78.2
17401	Intereses por Titulos y Valores Internos	3,567,283,422	3,567,283,422	1,220,280,576	2,788,953,671	2,347,002,846	34.2	778,329,751	78.2
18000	**TRANSFERENCIAS Y DONACIONES CORRIENTES A INSTITUCIONES DEL SECTOR PÚBLICO**	**8,068,000**	**8,068,000**	**6,050,997**	**6,050,997**	**2,017,003**	**75.0**	**2,017,003**	**75.0**
18100	TRANSFERENCIAS CORRIENTES DEL GOBIERNO GENERAL	8,068,000	8,068,000	6,050,997	6,050,997	2,017,003	75.0	2,017,003	75.0
18101	Transferencias Corrientes de la Administración Central	8,068,000	8,068,000	6,050,997	6,050,997	2,017,003	75.0	2,017,003	75.0
20000	**INGRESOS DE CAPITAL**	**725,359,343**	**1,024,058,696**	**0**	**0**	**1,024,058,696**	**0.0**	**1,024,058,696**	**0.0**
23000	**ACTIVOS FINANCIEROS**	**725,359,343**	**1,024,058,696**	**0**	**0**	**1,024,058,696**	**0.0**	**1,024,058,696**	**0.0**
23900	DISMINUCIÓN DE OTROS ACTIVOS FINANCIEROS	725,359,343	1,024,058,696	0	0	1,024,058,696	0.0	1,024,058,696	0.0
23901	Disminución de disponibilidades de años anteriores	725,359,343	1,024,058,696	0	0	1,024,058,696	0.0	1,024,058,696	0.0
	TOTAL	**21,869,862,942**	**22,168,562,295**	**5,579,974,088**	**13,612,514,167**	**16,588,588,207**	**25.2**	**8,556,048,127.7**	**61.4**

ANEXO No. 1
SECRETARÍA DE FINANZAS
ADMINISTRACIÓN PÚBLICA DESCENTRALIZADA
INSTITUCIÓN: 601 INSTITUTO HONDUREÑO DE SEGURIDAD SOCIAL (IHSS)
CLASIFICACIÓN DE LOS INGRESOS POR RUBROS
TERCER TRIMESTRE 2026

RECURSOS PROPIOS
(Cifras en Lempiras)

Rubro	Descripción	Aprobado	Vigente	Recaudación del III Trimestre	Recaudado Acumulado	Variación Trimestral		Variación Acumulada	
						Vig - Recaudado	% de Ejecución	Vig- Rec Acumulado	% de Ejecución
10000	**INGRESOS CORRIENTES**	**21,136,435,599**	**21,136,435,599**	**5,573,923,091**	**13,606,463,170**	**15,562,512,508**	**26.4**	**7,529,972,429**	**64.4**
12000	**INGRESOS NO TRIBUTARIOS**	**201,874,061**	**201,874,061**	**3,147,680**	**35,334,448**	**198,726,381**	**1.6**	**166,539,613**	**17.5**
12400	MULTAS	201,874,061	201,874,061	3,147,680	35,334,448	198,726,381	1.6	166,539,613	17.5
12499	Multas y Penas Varias	201,874,061	201,874,061	3,147,680	35,334,448	198,726,381	1.6	166,539,613	17.5
13000	**CONTRIBUCIONES A LA SEGURIDAD SOCIAL**	**17,001,926,545**	**17,001,926,545**	**4,270,107,727**	**10,559,034,081**	**12,731,818,818**	**25.1**	**6,442,892,464**	**62.1**
13100	CONTRIBUCIONES DEL SECTOR PRIVADO AL SISTEMA DE JUBILACION Y PENSIONES	6,478,386,452	6,478,386,452	1,829,996,111	4,097,017,159	4,648,390,341	28.2	2,381,369,293	63.2
13101	Contribuciones Patronales	4,288,210,257	4,288,210,257	1,096,756,245	2,460,069,448	3,191,454,012	25.6	1,828,140,809	57.4
13102	Aportes Personales	2,020,708,012	2,020,708,012	733,234,868	1,636,930,114	1,287,473,144	36.3	383,777,898	0.0
13103	Otros Ingresos por Convenios de Afiliación	169,468,183	169,468,183	4,998	17,598	169,463,185	0.0	169,450,585	0.0
13300	CONTRIBUCIONES DEL SECTOR PRIVADO AL SISTEMA DE SEGURO SOCIAL	8,585,138,057	8,585,138,057	2,097,899,926	5,514,003,222	6,487,238,131	24.4	3,071,134,835	64.2
13301	Contribuciones Patronales	5,816,385,485	5,816,385,485	1,428,371,186	3,752,469,786	4,388,014,299	24.6	2,063,915,699	64.5
13302	Aportes Personales	2,768,752,572	2,768,752,572	669,528,740	1,761,533,436	2,099,223,832	24.2	1,007,219,136	63.6
13400	CONTRIBUCIONES DEL SECTOR PUBLICO AL SISTEMA DE SEGURO SOCIAL	1,938,402,036	1,938,402,036	342,211,690	948,013,699	1,596,190,346	17.7	990,388,337	48.9
13401	Contribuciones Patronales	1,578,030,686	1,578,030,686	234,084,353	661,500,427	1,343,946,333	14.8	916,530,259	41.9
13402	Aportes Personales	360,371,350	360,371,350	108,127,337	286,513,272	252,244,013	30.0	73,858,078	79.5
17000	**RENTAS DE LA PROPIEDAD**	**3,932,634,993**	**3,932,634,993**	**1,300,667,684**	**3,012,094,642**	**2,631,967,309**	**33.1**	**920,540,351**	**76.6**
17300	INTERESES POR DEPOSITOS	365,351,571	365,351,571	80,387,108	223,140,971	284,964,463	22.0	142,210,600	61.1
17301	Intereses por Depositos Internos	365,351,571	365,351,571	80,387,108	223,140,971	284,964,463	22.0	142,210,600	61.1
17400	INTERESES POR TITULOS Y VALORES	3,567,283,422	3,567,283,422	1,220,280,576	2,788,953,671	2,347,002,846	34.2	778,329,751	78.2
17401	Intereses por Titulos y Valores Internos	3,567,283,422	3,567,283,422	1,220,280,576	2,788,953,671	2,347,002,846	34.2	778,329,751	78.2
20000	**INGRESOS DE CAPITAL**	**725,359,343**	**1,024,058,696**	**0**	**0**	**1,024,058,696**	**0.0**	**1,024,058,696**	**0.0**
23000	**ACTIVOS FINANCIEROS**	**725,359,343**	**1,024,058,696**	**0**	**0**	**1,024,058,696**	**0.0**	**1,024,058,696**	**0.0**
23900	DISMINUCIÓN DE OTROS ACTIVOS FINANCIEROS	725,359,343	1,024,058,696	0	0	1,024,058,696	0.0	1,024,058,696	0.0
23901	Disminución de disponibilidades de años anteriores	725,359,343	1,024,058,696	0	0	1,024,058,696	0.0	1,024,058,696	0.0
	TOTAL	**21,861,794,942**	**22,160,494,295**	**5,573,923,091**	**13,606,463,170**	**16,586,571,204**	**25.2**	**8,554,031,124.7**	**61.4**

TESORO NACIONAL
(Cifras en Lempiras)

Rubro	Descripción	Aprobado	Vigente	Recaudación del III Trimestre	Recaudado Acumulado	Variación Trimestral		Variación Acumulada	
						Vig - Recaudado	% de Ejecución	Vig- Rec Acumulado	% de Ejecución
10000	**INGRESOS CORRIENTES**	**8,068,000**	**8,068,000**	**6,050,997**	**6,050,997**	**2,017,003**	**75.0**	**2,017,003**	**75.0**
18000	**TRANSFERENCIAS Y DONACIONES CORRIENTES A INSTITUCIONES DEL SECTOR PUBLICO**	**8,068,000**	**8,068,000**	**6,050,997**	**6,050,997**	**2,017,003**	**75.0**	**2,017,003**	**75.0**
18100	TRANSFERENCIAS CORRIENTES DEL GOBIERNO GENERAL	8,068,000	8,068,000	6,050,997	6,050,997	2,017,003	75.0	2,017,003	75.0
18101	Transferencias Corrientes de la Administración Central	8,068,000	8,068,000	6,050,997	6,050,997	2,017,003	75.0	2,017,003	75.0
	TOTAL	**8,068,000**	**8,068,000**	**6,050,997**	**6,050,997**	**2,017,003**	**75.0**	**2,017,003**	**75.0**

ANEXO No. 2
SECRETARÍA DE FINANZAS
ADMINISTRACIÓN PÚBLICA DESCENTRALIZADA
INSTITUCIÓN: 601 INSTITUTO HONDUREÑO DE SEGURIDAD SOCIAL (IHSS)
CLASIFICACIÓN DEL GASTO SEGÚN OBJETO
TERCER TRIMESTRE 2026
FONDOS TOTALES
(Cifras en Lempiras)

Código	Descripción	Aprobado	Vigente	Ejecutado del III Trimestre	Ejecutado Acumulado	Variación Trimestral		Variación Acumulada	
						Vig - Ejecutado	% de Ejecución	Vig- Ejec Acumulado	% de Ejecución
10000	**SERVICIOS PERSONALES**	**5,438,878,600**	**5,512,966,869**	**1,127,504,049**	**3,841,046,606**	**4,385,462,820**	**20.5**	**1,671,920,263**	**69.7**
11100	Sueldos Básicos	3,291,268,247	3,406,068,247	844,397,998	2,536,624,845	2,561,670,249	24.8	869,443,402	74.5
11400	Adicionales	453,221,813	214,335,347	39,941,170	161,780,765	174,394,177	18.6	52,554,582	75.5
11510	Decimotercer Mes	276,580,233	291,005,233	3,089,446	51,859,228	287,915,787	1.1	239,146,005	17.8
11520	Decimocuarto Mes	273,409,694	281,134,694	187,942	279,861,655	280,946,752	0.1	1,273,039	99.5
11600	Complementos	297,132,742	335,532,742	43,088,100	266,765,183	292,444,642	12.8	68,767,559	79.5
11710	Contribuciones al Instituto Nacional de Jubilaciones y Pensiones de los Empleados y Funcionarios del Poder Ejecutivo	477,233,895	502,543,895	119,451,970	324,034,283	383,091,925	23.8	178,509,612	64.5
11750	Contribuciones para Seguro Social	82,750,512	82,750,512	13,218,544	42,100,340	69,531,968	16.0	40,650,172	50.9
11760	Contribuciones al Instituto Nacional de Formación Profesional	32,912,683	45,227,418	9,322,763	31,941,646	35,904,655	20.6	13,285,772	70.6
11800	Dietas	8,000,000	8,000,000	2,217,143	3,965,714	5,782,857	0.0	4,034,286	0.0
12100	Sueldos Básicos	151,446,759	151,446,759	41,697,637	105,603,968	109,749,122	27.5	45,842,791	69.7
12300	Adicionales	6,600,000	6,600,000	2,094,541	2,427,872	4,505,459	31.7	4,172,128	36.8
12410	Decimotercer Mes	12,620,563	12,620,563	0	30,333	12,620,563	0.0	12,590,230	0.2
12420	Decimocuarto Mes	12,620,563	10,109,433	0	9,061,302	10,109,433	0.0	1,048,131	89.6
12550	Contribuciones para Seguro Social	4,684,929	7,196,059	1,783,898	4,493,981	5,412,161	24.8	2,702,078	62.5
12560	Contribuciones al Instituto Nacional de Formación Profesional	1,514,468	1,514,468	436,379	1,162,407	1,078,089	28.8	352,061	76.8
12910	Contratos Especiales	25,000,000	25,000,000	5,038,950	11,561,700	19,961,050	20.2	13,438,300	46.2
13000	Asignaciones Familiares	2,300,000	2,300,000	19,312	49,534	2,280,688	0.8	2,250,466	2.2
14100	Horas Extraordinarias	8,055,443	8,055,443	971,696	2,936,735	7,083,747	12.1	5,118,708	36.5
15900	Otras Asistencia Social al Personal	1,400,000	1,400,000	282,801	607,080	1,117,199	20.2	792,920	43.4
16200	Compensaciones	20,126,056	120,126,056	263,759	4,178,036	119,862,297	0.2	115,948,020	3.5
20000	**SERVICIOS NO PERSONALES**	**2,759,394,855**	**3,024,944,208**	**363,111,191**	**962,951,080**	**2,661,833,017**	**12.0**	**2,061,993,128**	**31.8**
21110	Suministro de Energía Eléctrica	125,191,270	125,191,270	24,697,631	46,900,708	100,493,639	19.7	78,290,562	37.5
21200	Agua	23,303,218	23,303,218	5,818,200	13,767,731	17,485,018	25.0	9,535,487	59.1
21300	Gas	2,750,000	2,250,000	1,200	1,200	2,248,800	0.1	2,248,800	0.1
21410	Correo Postal	2,168,000	2,168,000	0	0	2,168,000	0.0	2,168,000	0.0
21420	Telefonía Fija	1,781,820	1,781,820	225,816	399,000	1,556,004	12.7	1,382,820	22.4
21430	Telefonía Celular	395,000	395,000	0	0	395,000	0.0	395,000	0.0
22100	Alquiler de Edificios, Viviendas y Locales	42,621,969	41,341,969	13,470,590	23,888,534	27,871,379	32.6	17,453,435	57.8
22220	Alquiler de Equipos de Transporte, Tracción y Elevación	650,000	650,000	4,000	4,000	646,000	0.6	646,000	0.6
22230	Alquiler de Equipos Sanitarios y de Laboratorio	8,000,000	12,900,000	4,288,739	5,392,739	8,611,261	33.2	7,507,261	41.8
22250	Alquiler de Equipo para Computación	520,000	520,000	0	0	520,000	0.0	520,000	0.0
23100	Mantenimiento y Reparación de Edificios y Locales	23,702,930	25,502,930	2,502,939	3,638,924	22,999,991	9.8	21,864,006	14.3

ANEXO No. 2
SECRETARÍA DE FINANZAS
ADMINISTRACIÓN PÚBLICA DESCENTRALIZADA
INSTITUCIÓN: 601 INSTITUTO HONDUREÑO DE SEGURIDAD SOCIAL (IHSS)
CLASIFICACIÓN DEL GASTO SEGÚN OBJETO
TERCER TRIMESTRE 2026
FONDOS TOTALES
(Cifras en Lempiras)

Código	Descripción	Aprobado	Vigente	Ejecutado del III Trimestre	Ejecutado Acumulado	Variación Trimestral		Variación Acumulada	
						Vig - Ejecutado	% de Ejecución	Vig- Ejec Acumulado	% de Ejecución
23200	Mantenimiento y Reparación de Equipos y Medios de Transporte	7,123,067	7,123,067	192,980	485,871	6,930,087	2.7	6,637,196	6.8
23320	Mantenimiento y Reparación de Equipos de Tracción y Elevación	4,559,501	8,339,501	33,056	85,656	8,306,445	0.4	8,253,845	1.0
23330	Mantenimiento y Reparación de Equipos Sanitarios y de Laboratorio	75,155,000	46,655,000	341,045	363,010	46,313,955	0.7	46,291,990	0.8
23350	Mantenimiento y Reparación de Equipo para Computación	920,000	920,000	204,496	204,496	715,504	22.2	715,504	22.2
23360	Mantenimiento y Reparación de Equipo de Oficina y Muebles	8,631,960	8,631,960	736,133	1,180,093	7,895,827	8.5	7,451,867	13.7
23390	Mantenimiento y Reparación de Otros Equipos	11,900,000	11,900,000	55,158	78,708	11,844,842	0.5	11,821,292	0.7
23500	Limpieza, Aseo y Fumigación	139,768,343	139,768,343	691,810	27,292,093	139,076,533	0.5	112,476,250	19.5
24110	Sangres y Componentes	65,000,000	65,000,000	14,185,450	32,912,100	50,814,550	21.8	32,087,900	50.6
24120	Servicios de Hemodiálisis	200,171,864	200,171,864	32,907,228	102,367,323	167,264,637	16.4	97,804,542	51.1
24130	Servicios Médicos	1,341,044,282	1,181,044,282	215,283,054	451,247,246	965,761,228	18.2	729,797,036	38.2
24200	Estudios, Investigaciones y Análisis de Factibilidad	134,097,863	619,697,216	379,159	123,642,183	619,318,057	0.1	496,055,033	20.0
24300	Servicios Jurídicos	1,214,762	1,214,762	0	0	1,214,762	0.0	1,214,762	0.0
24400	Servicios de Contabilidad y Auditoría	19,395,000	19,395,000	0	3,911,369	19,395,000	0.0	15,483,631	20.2
24500	Servicios de Capacitación	7,060,000	7,060,000	47,895	342,699	7,012,105	0.7	6,717,301	4.9
24600	Servicios de Informática y Sistemas Computarizados	264,677,097	224,677,097	14,802,295	31,192,013	209,874,802	6.6	193,485,084	13.9
24710	Servicios de Consultoría de Gestión Administrativa y Financiera	12,267,180	12,337,180	1,404,333	1,878,333	10,932,847	11.4	10,458,847	15.2
25100	Servicio de Transporte	22,150,080	22,150,080	4,508,417	7,116,524	17,641,663	20.4	15,033,556	32.1
25300	Servicio de Imprenta, Publicaciones y Reproducciones	9,938,360	9,138,360	16,504	121,568	9,121,856	0.2	9,016,792	1.3
25400	Primas y Gastos de Seguro	10,096,000	10,096,000	862,989	1,616,739	9,233,011	8.5	8,479,261	16.0
25500	Comisiones y Gastos Bancarios	71,346,759	71,346,759	12,418,016	45,691,773	58,928,743	17.4	25,654,986	64.0
25600	Publicidad y Propaganda	4,676,518	4,676,518	292,675	431,625	4,383,843	6.3	4,244,893	9.2
25700	Servicio de Internet	6,000,000	6,000,000	440,389	974,647	5,559,611	7.3	5,025,353	16.2
26110	Pasajes Nacionales	1,209,000	1,209,000	24,623	39,087	1,184,378	2.0	1,169,913	3.2
26120	Pasajes al Exterior	2,550,000	2,550,000	57,000	78,800	2,493,000	2.2	2,471,200	3.1
26210	Viáticos Nacionales	18,859,535	18,859,535	2,112,986	3,879,936	16,746,549	11.2	14,979,599	20.6
26220	Viáticos al Exterior	3,120,000	3,120,000	0	72,706	3,120,000	0.0	3,047,294	2.3
27122	Impuesto sobre Bienes Inmuebles	1,000,000	1,000,000	0	526,624	1,000,000	0.0	473,376	52.7
27129	Impuestos Municipales Varios	2,000,000	2,000,000	45,969	171,349	1,954,031	2.3	1,828,651	8.6
27210	Tasas	1,762,317	2,242,317	19,347	295,864	2,222,970	0.9	1,946,453	13.2
27300	Multas y Recargos	1,233,000	1,233,000	87	13,450	1,232,913	0.0	1,219,550	1.1
27500	Gastos Judiciales	1,000,000	1,000,000	0	500	1,000,000	0.0	999,500	0.1
29100	Ceremonial y Protocolo	9,891,000	9,891,000	40,578	396,335	9,850,422	0.4	9,494,665	4.0
29200	Servicios de Vigilancia	68,492,160	68,492,160	9,998,404	30,347,524	58,493,756	14.6	38,144,636	44.3

ANEXO No. 2
SECRETARÍA DE FINANZAS
ADMINISTRACIÓN PÚBLICA DESCENTRALIZADA
INSTITUCIÓN: 601 INSTITUTO HONDUREÑO DE SEGURIDAD SOCIAL (IHSS)
CLASIFICACIÓN DEL GASTO SEGÚN OBJETO
TERCER TRIMESTRE 2026
FONDOS TOTALES
(Cifras en Lempiras)

Código	Descripción	Aprobado	Vigente	Ejecutado del III Trimestre	Ejecutado Acumulado	Variación Trimestral		Variación Acumulada	
						Vig - Ejecutado	% de Ejecución	Vig- Ejec Acumulado	% de Ejecución
30000	**MATERIALES Y SUMINISTROS**	**3,821,166,049**	**3,673,416,780**	**1,159,470,833**	**2,203,243,948**	**2,513,945,947**	**31.6**	**1,470,172,832**	**60.0**
31110	Productos Alimenticios y Bebidas	138,772,373	138,772,373	13,912,997	34,765,444	124,859,376	10.0	104,006,929	25.1
32100	Hilados y Telas	568,800	818,800	17,391	25,763	801,409	2.1	793,037	3.1
32200	Confecciones Textiles	1,499,994	2,199,994	287,677	558,207	1,912,317	13.1	1,641,787	25.4
32310	Prendas de Vestir	19,660,000	19,660,000	9,960	9,960	19,650,040	0.1	19,650,040	0.1
32400	Calzados	1,000,000	1,000,000	87,786	87,786	912,214	8.8	912,214	8.8
33100	Productos de Papel y Cartón	13,442,438	13,442,438	18,902	291,638	13,423,536	0.1	13,150,800	2.2
33300	Productos de Artes Gráficas	16,959,200	16,259,200	380,746	1,194,924	15,878,454	2.3	15,064,276	7.3
33500	Libros, Revistas y Periódicos	30,000	30,000	0	0	30,000	0.0	30,000	0.0
33700	Especies Timbradas y Valores	265,000	265,000	8,525	46,932	256,475	3.2	218,068	17.7
34400	Llantas y Cámaras de Aire	600,000	600,000	0	563,438	600,000	0.0	36,562	93.9
35100	Productos Químicos	46,260,028	36,260,028	9,660,299	22,029,455	26,599,729	26.6	14,230,574	60.8
35210	Productos Farmacéuticos y Medicinales Varios	2,938,396,318	2,938,396,318	1,038,722,099	1,897,372,121	1,899,674,219	35.3	1,041,024,197	64.6
35260	Oxigeno Médico	23,517,000	23,517,000	1,517,830	4,674,515	21,999,170	6.5	18,842,485	19.9
35500	Tintas, Pinturas y Colorantes	4,443,385	4,443,385	309,771	371,793	4,133,614	7.0	4,071,592	8.4
35610	Gasolina	810,002	810,002	52,529	113,302	757,473	6.5	696,700	14.0
35620	Diesel	14,792,903	14,792,903	2,768,591	6,767,661	12,024,312	18.7	8,025,242	45.7
35640	Gas LPG	305,000	305,000	41,515	104,030	263,485	13.6	200,970	34.1
35650	Aceites y Grasas Lubricantes	4,754,693	4,754,693	50,611	209,108	4,704,082	1.1	4,545,585	4.4
35800	Productos de Material Plástico	1,773,702	1,773,702	51,047	231,067	1,722,655	2.9	1,542,635	13.0
35920	Productos Fotoquímicos	41,812,395	22,312,395	3,603,524	7,436,754	18,708,871	16.2	14,875,641	33.3
36100	Productos Ferrosos	214,071	214,071	0	0	214,071	0.0	214,071	0.0
36400	Herramientas Menores	1,836,228	2,136,228	2,577	6,967	2,133,651	0.1	2,129,261	0.3
39100	Elementos de Limpieza y Aseo Personal	43,822,500	23,822,500	2,398,152	11,396,215	21,424,348	10.1	12,426,285	47.8
39200	Útiles de Escritorio, Oficina y Enseñanza	3,414,054	3,414,054	117,253	741,999	3,296,801	3.4	2,672,056	21.7
39300	Útiles y Materiales Eléctricos	10,867,505	10,867,505	944,593	1,477,310	9,922,912	8.7	9,390,195	13.6
39510	Instrumental Médico Quirúrgico Menor	36,800,000	21,689,000	477,712	573,318	21,211,288	2.2	21,115,682	2.6
39530	Material Médico Quirúrgico Menor	408,148,720	322,460,451	76,812,238	198,493,156	245,648,213	23.8	123,967,295	61.6
39600	Repuestos y Accesorios	46,399,740	48,399,740	7,216,508	13,701,086	41,183,232	14.9	34,698,654	28.3
40000	**BIENES CAPITALIZABLES**	**221,707,613**	**328,518,613**	**11,127,329**	**12,125,896**	**317,391,284**	**3.4**	**316,392,717**	**3.7**
42110	Muebles Varios de Oficina	3,200,000	8,200,000	312,147	312,147	7,887,853	3.8	7,887,853	3.8
42120	Equipos Varios de Oficina	10,250,000	22,750,000	742,283	992,165	22,007,717	3.3	21,757,835	4.4
42140	Electrodomésticos	1,160,000	1,460,000	17,875	52,463	1,442,125	1.2	1,407,537	3.6
42270	Maquinaria y Equipo de Producción de Servicio (Agua, Luz, Teléfono etc)	1,500,000	1,500,000	0	0	1,500,000	0.0	1,500,000	0.0

ANEXO No. 2
SECRETARÍA DE FINANZAS
ADMINISTRACIÓN PÚBLICA DESCENTRALIZADA
INSTITUCIÓN: 601 INSTITUTO HONDUREÑO DE SEGURIDAD SOCIAL (IHSS)
CLASIFICACIÓN DEL GASTO SEGÚN OBJETO
TERCER TRIMESTRE 2026
FONDOS TOTALES
(Cifras en Lempiras)

Código	Descripción	Aprobado	Vigente	Ejecutado del III Trimestre	Ejecutado Acumulado	Variación Trimestral		Variación Acumulada	
						Vig - Ejecutado	% de Ejecución	Vig- Ejec Acumulado	% de Ejecución
42310	Equipo de Transporte Terrestre para Personas	0	9,500,000	0	0	9,500,000	0.0	9,500,000	0.0
42350	Equipo de Transporte Auxiliar	70,000	1,020,000	0	2,625	1,020,000	0.0	1,017,375	0.3
42410	Equipo Médico, Sanitario, Hospitalario e Instrumental	8,000,000	85,111,000	1,875,951	2,556,569	83,235,049	2.2	82,554,431	3.0
42510	Equipo de Comunicación	700,000	1,700,000	3,190	4,264	1,696,810	0.2	1,695,736	0.3
42600	Equipos para Computación	31,050,000	31,050,000	4,247,923	4,263,353	26,802,077	13.7	26,786,647	13.7
42800	Herramientas Mayores	650,000	1,100,000	260,787	275,137	839,213	23.7	0	25.0
45100	Aplicaciones Informáticas	87,037,600	87,037,600	0	0	87,037,600	0.0	87,037,600	0.0
47110	Construcciones y Mejoras de Bienes en Dominio Privado	78,090,013	78,090,013	3,667,173	3,667,173	74,422,840	4.7	74,422,840	4.7
50000	**TRANSFERENCIAS Y DONACIONES**	**4,995,959,782**	**4,995,959,782**	**1,277,480,768**	**3,679,157,838**	**3,718,479,014**	**25.6**	**1,316,801,944**	**73.6**
51110	Jubilaciones y Retiros	4,105,919,186	4,105,919,186	1,081,642,614	3,061,302,827	3,024,276,572	26.3	1,044,616,359	74.6
51120	Pensiones	479,888,818	479,888,818	114,530,137	367,728,798	365,358,681	23.9	112,160,020	76.6
51211	Becas Nacionales	766,600	766,600	27,000	87,000	739,600	3.5	679,600	11.3
51220	Ayuda Social a Personas	37,077,413	37,077,413	3,021,764	14,076,277	34,055,649	8.1	23,001,136	38.0
52120	Transferencias Corrientes a Instituciones Descentralizadas	50,000	50,000	50,000	50,000	0	100.0	0	100.0
52130	Transferencias Corrientes a Instituciones de la Seguridad Social	321,894,591	321,894,591	68,427,341	199,573,965	253,467,250	21.3	122,320,626	62.0
52140	Transferencias Corrientes a Universidades	48,644,118	48,644,118	9,781,912	34,960,234	38,862,206	20.1	13,683,884	71.9
53310	Transferencias a Organismos Internacionales - Cuotas Ordinarias	1,719,056	1,719,056	0	1,378,738	1,719,056	0.0	340,318	80.2
60000	**ACTIVOS FINANCIEROS**	**4,632,756,043**	**4,632,756,043**	**925,692,362**	**3,216,465,272**	**3,707,063,681**	**20.0**	**1,416,290,771**	**69.4**
64200	Títulos y Valores a Largo Plazo	4,632,756,043	4,632,756,043	925,692,362	3,216,465,272	3,707,063,681	20.0	1,416,290,771	69.4
	Total	**21,869,862,942**	**22,168,562,295**	**4,864,386,532**	**13,914,990,641**	**17,304,175,763**	**21.9**	**8,253,571,654**	**62.8**

ANEXO No. 2.1
SECRETARÍA DE FINANZAS
ADMINISTRACIÓN PÚBLICA DESCENTRALIZADA
INSTITUCIÓN 601: INSTITUTO HONDUREÑO DE SEGURIDAD SOCIAL (IHSS)
CLASIFICACIÓN DEL GASTO SEGÚN OBJETO
TERCER TRIMESTRE 2026
TESORO NACIONAL
(Cifras en Lempiras)

Código	Descripción	Aprobado	Vigente	Ejecutado del III Trimestre	Ejecutado Acumulado	Variación Trimestral		Variación Acumulada	
						Vig - Ejecutado	% de Ejecución	Vig- Ejec Acumulado	% de Ejecución
30000	**MATERIALES Y SUMINISTROS**	**8,068,000**	**8,068,000**	**0**	**0**	**8,068,000**	**0.0**	**8,068,000**	**0.0**
35210	Productos Farmacéuticos y Medicinales Varios	8,068,000	8,068,000	0	0	8,068,000	0.0	8,068,000	0.0
	Total	**8,068,000**	**8,068,000**	**0**	**0**	**8,068,000**	**0.0**	**8,068,000**	**0.0**

ANEXO No. 2.2
SECRETARÍA DE FINANZAS
ADMINISTRACIÓN PÚBLICA DESCENTRALIZADA
INSTITUCIÓN: 601 INSTITUTO HONDUREÑO DE SEGURIDAD SOCIAL (IHSS)
CLASIFICACIÓN DEL GASTO SEGÚN OBJETO
TERCER TRIMESTRE 2026
RECURSOS PROPIOS
(Cifras en Lempiras)

Código	Descripción	Aprobado	Vigente	Ejecutado del III Trimestre	Ejecutado Acumulado	Variación Trimestral		Variación Acumulada	
						Vig - Ejecutado	% de Ejecución	Vig- Ejec Acumulado	% de Ejecución
10000	**SERVICIOS PERSONALES**	**5,438,878,600**	**5,512,966,869**	**1,127,504,049**	**3,841,046,606**	**4,385,462,820**	**20.5**	**1,671,920,263**	**69.7**
11100	Sueldos Básicos	3,291,268,247	3,406,068,247	844,397,998	2,536,624,845	2,561,670,249	24.8	869,443,402	74.5
11400	Adicionales	453,221,813	214,335,347	39,941,170	161,780,765	174,394,177	18.6	52,554,582	75.5
11510	Decimotercer Mes	276,580,233	291,005,233	3,089,446	51,859,228	287,915,787	1.1	239,146,005	17.8
11520	Decimocuarto Mes	273,409,694	281,134,694	187,942	279,861,655	280,946,752	0.1	1,273,039	99.5
11600	Complementos	297,132,742	335,532,742	43,088,100	266,765,183	292,444,642	12.8	68,767,559	79.5
11710	Contribuciones al Instituto Nacional de Jubilaciones y Pensiones de los Empleados y Funcionarios del Poder Ejecutivo	477,233,895	502,543,895	119,451,970	324,034,283	383,091,925	23.8	178,509,612	64.5
11750	Contribuciones para Seguro Social	82,750,512	82,750,512	13,218,544	42,100,340	69,531,968	16.0	40,650,172	50.9
11760	Contribuciones al Instituto Nacional de Formación Profesional	32,912,683	45,227,418	9,322,763	31,941,646	35,904,655	20.6	13,285,772	70.6
11800	Dietas	8,000,000	8,000,000	2,217,143	3,965,714	5,782,857	0.0	4,034,286	0.0
12100	Sueldos Básicos	151,446,759	151,446,759	41,697,637	105,603,968	109,749,122	27.5	45,842,791	69.7
12300	Adicionales	6,600,000	6,600,000	2,094,541	2,427,872	4,505,459	31.7	4,172,128	36.8
12410	Decimotercer Mes	12,620,563	12,620,563	0	30,333	12,620,563	0.0	12,590,230	0.2
12420	Decimocuarto Mes	12,620,563	10,109,433	0	9,061,302	10,109,433	0.0	1,048,131	89.6
12550	Contribuciones para Seguro Social	4,684,929	7,196,059	1,783,898	4,493,981	5,412,161	24.8	2,702,078	62.5
12560	Contribuciones al Instituto Nacional de Formación Profesional	1,514,468	1,514,468	436,379	1,162,407	1,078,089	28.8	352,061	76.8
12910	Contratos Especiales	25,000,000	25,000,000	5,038,950	11,561,700	19,961,050	20.2	13,438,300	46.2
13000	Asignaciones Familiares	2,300,000	2,300,000	19,312	49,534	2,280,688	0.8	2,250,466	2.2
14100	Horas Extraordinarias	8,055,443	8,055,443	971,696	2,936,735	7,083,747	12.1	5,118,708	36.5
15900	Otras Asistencia Social al Personal	1,400,000	1,400,000	282,801	607,080	1,117,199	20.2	792,920	43.4
16200	Compensaciones	20,126,056	120,126,056	263,759	4,178,036	119,862,297	0.2	115,948,020	3.5
20000	**SERVICIOS NO PERSONALES**	**2,759,394,855**	**3,024,944,208**	**363,111,191**	**962,951,080**	**2,661,833,017**	**12.0**	**2,061,993,128**	**31.8**
21110	Suministro de Energía Eléctrica	125,191,270	125,191,270	24,697,631	46,900,708	100,493,639	19.7	78,290,562	37.5
21200	Agua	23,303,218	23,303,218	5,818,200	13,767,731	17,485,018	25.0	9,535,487	59.1
21300	Gas	2,750,000	2,250,000	1,200	1,200	2,248,800	0.1	2,248,800	0.1
21410	Correo Postal	2,168,000	2,168,000	0	0	2,168,000	0.0	2,168,000	0.0
21420	Telefonía Fija	1,781,820	1,781,820	225,816	399,000	1,556,004	12.7	1,382,820	22.4
21430	Telefonía Celular	395,000	395,000	0	0	395,000	0.0	395,000	0.0
22100	Alquiler de Edificios, Viviendas y Locales	42,621,969	41,341,969	13,470,590	23,888,534	27,871,379	32.6	17,453,435	57.8
22220	Alquiler de Equipos de Transporte, Tracción y Elevación	650,000	650,000	4,000	4,000	646,000	0.6	646,000	0.6
22230	Alquiler de Equipos Sanitarios y de Laboratorio	8,000,000	12,900,000	4,288,739	5,392,739	8,611,261	33.2	7,507,261	41.8
22250	Alquiler de Equipo para Computación	520,000	520,000	0	0	520,000	0.0	520,000	0.0
23100	Mantenimiento y Reparación de Edificios y Locales	23,702,930	25,502,930	2,502,939	3,638,924	22,999,991	9.8	21,864,006	14.3

ANEXO No. 2.2
SECRETARÍA DE FINANZAS
ADMINISTRACIÓN PÚBLICA DESCENTRALIZADA
INSTITUCIÓN: 601 INSTITUTO HONDUREÑO DE SEGURIDAD SOCIAL (IHSS)
CLASIFICACIÓN DEL GASTO SEGÚN OBJETO
TERCER TRIMESTRE 2026
RECURSOS PROPIOS
(Cifras en Lempiras)

Código	Descripción	Aprobado	Vigente	Ejecutado del III Trimestre	Ejecutado Acumulado	Variación Trimestral		Variación Acumulada	
						Vig - Ejecutado	% de Ejecución	Vig- Ejec Acumulado	% de Ejecución
23200	Mantenimiento y Reparación de Equipos y Medios de Transporte	7,123,067	7,123,067	192,980	485,871	6,930,087	2.7	6,637,196	6.8
23320	Mantenimiento y Reparación de Equipos de Tracción y Elevación	4,559,501	8,339,501	33,056	85,656	8,306,445	0.4	8,253,845	1.0
23330	Mantenimiento y Reparación de Equipos Sanitarios y de Laboratorio	75,155,000	46,655,000	341,045	363,010	46,313,955	0.7	46,291,990	0.8
23350	Mantenimiento y Reparación de Equipo para Computación	920,000	920,000	204,496	204,496	715,504	22.2	715,504	22.2
23360	Mantenimiento y Reparación de Equipo de Oficina y Muebles	8,631,960	8,631,960	736,133	1,180,093	7,895,827	8.5	7,451,867	13.7
23390	Mantenimiento y Reparación de Otros Equipos	11,900,000	11,900,000	55,158	78,708	11,844,842	0.5	11,821,292	0.7
23500	Limpieza, Aseo y Fumigación	139,768,343	139,768,343	691,810	27,292,093	139,076,533	0.5	112,476,250	19.5
24110	Sangres y Componentes	65,000,000	65,000,000	14,185,450	32,912,100	50,814,550	21.8	32,087,900	50.6
24120	Servicios de Hemodiálisis	200,171,864	200,171,864	32,907,228	102,367,323	167,264,637	16.4	97,804,542	51.1
24130	Servicios Médicos	1,341,044,282	1,181,044,282	215,283,054	451,247,246	965,761,228	18.2	729,797,036	38.2
24200	Estudios, Investigaciones y Análisis de Factibilidad	134,097,863	619,697,216	379,159	123,642,183	619,318,057	0.1	496,055,033	20.0
24300	Servicios Jurídicos	1,214,762	1,214,762	0	0	1,214,762	0.0	1,214,762	0.0
24400	Servicios de Contabilidad y Auditoría	19,395,000	19,395,000	0	3,911,369	19,395,000	0.0	15,483,631	20.2
24500	Servicios de Capacitación	7,060,000	7,060,000	47,895	342,699	7,012,105	0.7	6,717,301	4.9
24600	Servicios de Informática y Sistemas Computarizados	264,677,097	224,677,097	14,802,295	31,192,013	209,874,802	6.6	193,485,084	13.9
24710	Servicios de Consultoría de Gestión Administrativa y Financiera	12,267,180	12,337,180	1,404,333	1,878,333	10,932,847	11.4	10,458,847	15.2
25100	Servicio de Transporte	22,150,080	22,150,080	4,508,417	7,116,524	17,641,663	20.4	15,033,556	32.1
25300	Servicio de Imprenta, Publicaciones y Reproducciones	9,938,360	9,138,360	16,504	121,568	9,121,856	0.2	9,016,792	1.3
25400	Primas y Gastos de Seguro	10,096,000	10,096,000	862,989	1,616,739	9,233,011	8.5	8,479,261	16.0
25500	Comisiones y Gastos Bancarios	71,346,759	71,346,759	12,418,016	45,691,773	58,928,743	17.4	25,654,986	64.0
25600	Publicidad y Propaganda	4,676,518	4,676,518	292,675	431,625	4,383,843	6.3	4,244,893	9.2
25700	Servicio de Internet	6,000,000	6,000,000	440,389	974,647	5,559,611	7.3	5,025,353	16.2
26110	Pasajes Nacionales	1,209,000	1,209,000	24,623	39,087	1,184,378	2.0	1,169,913	3.2
26120	Pasajes al Exterior	2,550,000	2,550,000	57,000	78,800	2,493,000	2.2	2,471,200	3.1
26210	Viáticos Nacionales	18,859,535	18,859,535	2,112,986	3,879,936	16,746,549	11.2	14,979,599	20.6
26220	Viáticos al Exterior	3,120,000	3,120,000	0	72,706	3,120,000	0.0	3,047,294	2.3
27122	Impuesto sobre Bienes Inmuebles	1,000,000	1,000,000	0	526,624	1,000,000	0.0	473,376	52.7
27129	Impuestos Municipales Varios	2,000,000	2,000,000	45,969	171,349	1,954,031	2.3	1,828,651	8.6
27210	Tasas	1,762,317	2,242,317	19,347	295,864	2,222,970	0.9	1,946,453	13.2
27300	Multas y Recargos	1,233,000	1,233,000	87	13,450	1,232,913	0.0	1,219,550	1.1
27500	Gastos Judiciales	1,000,000	1,000,000	0	500	1,000,000	0.0	999,500	0.1
29100	Ceremonial y Protocolo	9,891,000	9,891,000	40,578	396,335	9,850,422	0.4	9,494,665	4.0
29200	Servicios de Vigilancia	68,492,160	68,492,160	9,998,404	30,347,524	58,493,756	14.6	38,144,636	44.3

ANEXO No. 2.2
SECRETARÍA DE FINANZAS
ADMINISTRACIÓN PÚBLICA DESCENTRALIZADA
INSTITUCIÓN: 601 INSTITUTO HONDUREÑO DE SEGURIDAD SOCIAL (IHSS)
CLASIFICACIÓN DEL GASTO SEGÚN OBJETO
TERCER TRIMESTRE 2026
RECURSOS PROPIOS
(Cifras en Lempiras)

Código	Descripción	Aprobado	Vigente	Ejecutado del III Trimestre	Ejecutado Acumulado	Variación Trimestral		Variación Acumulada	
						Vig - Ejecutado	% de Ejecución	Vig- Ejec Acumulado	% de Ejecución
30000	**MATERIALES Y SUMINISTROS**	**3,813,098,049**	**3,665,348,780**	**1,159,470,833**	**2,203,243,948**	**2,505,877,947**	**31.6**	**1,462,104,832**	**60.1**
31110	Productos Alimenticios y Bebidas	138,772,373	138,772,373	13,912,997	34,765,444	124,859,376	10.0	104,006,929	25.1
32100	Hilados y Telas	568,800	818,800	17,391	25,763	801,409	2.1	793,037	3.1
32200	Confecciones Textiles	1,499,994	2,199,994	287,677	558,207	1,912,317	13.1	1,641,787	25.4
32310	Prendas de Vestir	19,660,000	19,660,000	9,960	9,960	19,650,040	0.1	19,650,040	0.1
32400	Calzados	1,000,000	1,000,000	87,786	87,786	912,214	8.8	912,214	8.8
33100	Productos de Papel y Cartón	13,442,438	13,442,438	18,902	291,638	13,423,536	0.1	13,150,800	2.2
33300	Productos de Artes Gráficas	16,959,200	16,259,200	380,746	1,194,924	15,878,454	2.3	15,064,276	7.3
33500	Libros, Revistas y Periódicos	30,000	30,000	0	0	30,000	0.0	30,000	0.0
33700	Especies Timbradas y Valores	265,000	265,000	8,525	46,932	256,475	3.2	218,068	17.7
34400	Llantas y Cámaras de Aire	600,000	600,000	0	563,438	600,000	0.0	36,562	93.9
35100	Productos Químicos	46,260,028	36,260,028	9,660,299	22,029,455	26,599,729	26.6	14,230,574	60.8
35210	Productos Farmacéuticos y Medicinales Varios	2,930,328,318	2,930,328,318	1,038,722,099	1,897,372,121	1,891,606,219	35.4	1,032,956,197	64.7
35260	Oxigeno Médico	23,517,000	23,517,000	1,517,830	4,674,515	21,999,170	6.5	18,842,485	19.9
35500	Tintas, Pinturas y Colorantes	4,443,385	4,443,385	309,771	371,793	4,133,614	7.0	4,071,592	8.4
35610	Gasolina	810,002	810,002	52,529	113,302	757,473	6.5	696,700	14.0
35620	Diesel	14,792,903	14,792,903	2,768,591	6,767,661	12,024,312	18.7	8,025,242	45.7
35640	Gas LPG	305,000	305,000	41,515	104,030	263,485	13.6	200,970	34.1
35650	Aceites y Grasas Lubricantes	4,754,693	4,754,693	50,611	209,108	4,704,082	1.1	4,545,585	4.4
35800	Productos de Material Plástico	1,773,702	1,773,702	51,047	231,067	1,722,655	2.9	1,542,635	13.0
35920	Productos Fotoquímicos	41,812,395	22,312,395	3,603,524	7,436,754	18,708,871	16.2	14,875,641	33.3
36100	Productos Ferrosos	214,071	214,071	0	0	214,071	0.0	214,071	0.0
36400	Herramientas Menores	1,836,228	2,136,228	2,577	6,967	2,133,651	0.1	2,129,261	0.3
39100	Elementos de Limpieza y Aseo Personal	43,822,500	23,822,500	2,398,152	11,396,215	21,424,348	10.1	12,426,285	47.8
39200	Útiles de Escritorio, Oficina y Enseñanza	3,414,054	3,414,054	117,253	741,999	3,296,801	3.4	2,672,056	21.7
39300	Útiles y Materiales Eléctricos	10,867,505	10,867,505	944,593	1,477,310	9,922,912	8.7	9,390,195	13.6
39510	Instrumental Médico Quirúrgico Menor	36,800,000	21,689,000	477,712	573,318	21,211,288	2.2	21,115,682	2.6
39530	Material Médico Quirúrgico Menor	408,148,720	322,460,451	76,812,238	198,493,156	245,648,213	23.8	123,967,295	61.6
39600	Repuestos y Accesorios	46,399,740	48,399,740	7,216,508	13,701,086	41,183,232	14.9	34,698,654	28.3
40000	**BIENES CAPITALIZABLES**	**221,707,613**	**328,518,613**	**11,127,329**	**12,125,896**	**317,391,284**	**3.4**	**316,392,717**	**3.7**
42110	Muebles Varios de Oficina	3,200,000	8,200,000	312,147	312,147	7,887,853	3.8	7,887,853	3.8
42120	Equipos Varios de Oficina	10,250,000	22,750,000	742,283	992,165	22,007,717	3.3	21,757,835	4.4
42140	Electrodomésticos	1,160,000	1,460,000	17,875	52,463	1,442,125	1.2	1,407,537	3.6
42270	Maquinaria y Equipo de Producción de Servicio (Agua, Luz, Teléfono etc)	1,500,000	1,500,000	0	0	1,500,000	0.0	1,500,000	0.0

ANEXO No. 2.2
SECRETARÍA DE FINANZAS
ADMINISTRACIÓN PÚBLICA DESCENTRALIZADA
INSTITUCIÓN: 601 INSTITUTO HONDUREÑO DE SEGURIDAD SOCIAL (IHSS)
CLASIFICACIÓN DEL GASTO SEGÚN OBJETO
TERCER TRIMESTRE 2026
RECURSOS PROPIOS
(Cifras en Lempiras)

Código	Descripción	Aprobado	Vigente	Ejecutado del III Trimestre	Ejecutado Acumulado	Variación Trimestral		Variación Acumulada	
						Vig - Ejecutado	% de Ejecución	Vig- Ejec Acumulado	% de Ejecución
42310	Equipo de Transporte Terrestre para Personas	0	9,500,000	0	0	9,500,000	0.0	9,500,000	0.0
42350	Equipo de Transporte Auxiliar	70,000	1,020,000	0	2,625	1,020,000	0.0	1,017,375	0.3
42410	Equipo Médico, Sanitario, Hospitalario e Instrumental	8,000,000	85,111,000	1,875,951	2,556,569	83,235,049	2.2	82,554,431	3.0
42510	Equipo de Comunicación	700,000	1,700,000	3,190	4,264	1,696,810	0.2	1,695,736	0.3
42600	Equipos para Computación	31,050,000	31,050,000	4,247,923	4,263,353	26,802,077	13.7	26,786,647	13.7
42800	Herramientas Mayores	650,000	1,100,000	260,787	275,137	839,213	23.7	0	25.0
45100	Aplicaciones Informáticas	87,037,600	87,037,600	0	0	87,037,600	0.0	87,037,600	0.0
47110	Construcciones y Mejoras de Bienes en Dominio Privado	78,090,013	78,090,013	3,667,173	3,667,173	74,422,840	4.7	74,422,840	4.7
50000	**TRANSFERENCIAS Y DONACIONES**	**4,995,959,782**	**4,995,959,782**	**1,277,480,768**	**3,679,157,838**	**3,718,479,014**	**25.6**	**1,316,801,944**	**73.6**
51110	Jubilaciones y Retiros	4,105,919,186	4,105,919,186	1,081,642,614	3,061,302,827	3,024,276,572	26.3	1,044,616,359	74.6
51120	Pensiones	479,888,818	479,888,818	114,530,137	367,728,798	365,358,681	23.9	112,160,020	76.6
51211	Becas Nacionales	766,600	766,600	27,000	87,000	739,600	3.5	679,600	11.3
51220	Ayuda Social a Personas	37,077,413	37,077,413	3,021,764	14,076,277	34,055,649	8.1	23,001,136	38.0
52120	Transferencias Corrientes a Instituciones Descentralizadas	50,000	50,000	50,000	50,000	0	100.0	0	100.0
52130	Transferencias Corrientes a Instituciones de la Seguridad Social	321,894,591	321,894,591	68,427,341	199,573,965	253,467,250	21.3	122,320,626	62.0
52140	Transferencias Corrientes a Universidades	48,644,118	48,644,118	9,781,912	34,960,234	38,862,206	20.1	13,683,884	71.9
53310	Transferencias a Organismos Internacionales - Cuotas Ordinarias	1,719,056	1,719,056	0	1,378,738	1,719,056	0.0	340,318	80.2
60000	**ACTIVOS FINANCIEROS**	**4,632,756,043**	**4,632,756,043**	**925,692,362**	**3,216,465,272**	**3,707,063,681**	**20.0**	**1,416,290,771**	**69.4**
64200	Títulos y Valores a Largo Plazo	4,632,756,043	4,632,756,043	925,692,362	3,216,465,272	3,707,063,681	20.0	1,416,290,771	69.4
	Total	**21,861,794,942**	**22,160,494,295**	**4,864,386,532**	**13,914,990,641**	**17,296,107,763**	**22.0**	**8,245,503,654**	**62.8**

ANEXO No. 3
SECRETARÍA DE FINANZAS
ADMINISTRACIÓN PÚBLICA DESCENTRALIZADA
INSTITUCIÓN: 601 INSTITUTO HONDUREÑO DE SEGURIDAD SOCIAL (IHSS)
GASTO POR PROGRAMA Y GRUPO
TERCER TRIMESTRE 2026
(Cifras en Lempiras)

Programa	Grupo de Gasto	Descripción	Aprobado	Vigente	Ejecutado del III Trimestre	Ejecutado Acumulado	Variación Trimestral		Variación Acumulada	
							Vig - Ejecutado	% de Ejecución	Vig- Ejec Acumulado	% de Ejecución
1		**ACTIVIDADES CENTRALES**	**1,018,309,482**	**976,609,482**	**147,515,566**	**470,409,076**	**829,093,916**	**15.1**	**506,200,406**	**48.2**
	10000	SERVICIOS PERSONALES	495,221,451	493,521,451	101,831,325	349,462,596	391,690,126	20.6	144,058,855	70.8
	20000	SERVICIOS NO PERSONALES	457,538,858	417,538,858	39,219,588	106,196,636	378,319,270	9.4	311,342,222	25.4
	30000	MATERIALES Y SUMINISTROS	53,089,117	53,089,117	1,893,167	8,318,932	51,195,950	3.6	44,770,185	15.7
	40000	BIENES CAPITALIZABLES	6,490,000	6,490,000	4,508,546	4,540,793	1,981,454	69.5	1,949,207	70.0
	50000	TRANSFERENCIAS Y DONACIONES	5,970,056	5,970,056	62,940	1,890,119	5,907,116	1.1	4,079,937	31.7
11		**SERVICIOS DE ATENCIÓN EN SALUD**	**11,236,898,725**	**11,577,298,078**	**2,559,586,783**	**6,691,666,459**	**9,017,711,295**	**22.1**	**4,885,631,619**	**57.8**
	10000	SERVICIOS PERSONALES	4,686,841,875	4,762,630,144	976,024,782	3,322,592,348	3,786,605,362	20.5	1,440,037,796	69.8
	20000	SERVICIOS NO PERSONALES	2,206,167,048	2,511,716,401	313,231,933	824,478,959	2,198,484,468	12.5	1,687,237,442	32.8
	30000	MATERIALES Y SUMINISTROS	3,764,582,483	3,616,833,214	1,157,552,401	2,194,886,020	2,459,280,813	32.0	1,421,947,194	60.7
	40000	BIENES CAPITALIZABLES	101,190,013	208,001,013	6,612,833	7,579,153	201,388,180	3.2	200,421,860	3.6
	50000	TRANSFERENCIAS Y DONACIONES	440,505,366	440,505,366	106,164,834	342,129,979	334,340,532	24.1	98,375,387	77.7
	60000	ACTIVOS FINANCIEROS	37,611,940	37,611,940	0	0	37,611,940	0.0	37,611,940	0.0
13		**PREVENCIÓN Y ATENCIÓN DE RIESGOS PROFESIONALES**	**230,614,307**	**230,614,307**	**54,574,760**	**148,332,767**	**176,039,547**	**23.7**	**82,281,540**	**64.3**
	10000	SERVICIOS PERSONALES	43,816,082	43,816,082	7,244,831	24,055,528	36,571,251	16.5	19,760,554	54.9
	20000	SERVICIOS NO PERSONALES	2,705,173	2,705,173	378,015	1,134,053	2,327,158	14.0	1,571,120	41.9
	30000	MATERIALES Y SUMINISTROS	179,000	179,000	1,810	1,810	177,190	1.0	177,190	1.0
	40000	BIENES DE CAPITAL	2,320,000	2,320,000	1,450	1,450	2,318,550	0.1	2,318,550	0.1
	50000	TRANSFERENCIAS Y DONACIONES	181,594,052	181,594,052	46,948,654	123,139,926	134,645,398	25.9	58,454,126	67.8
54		**BENEFICIOS DE PREVISIÓN Y SERVICIOS SOCIALES**	**9,335,346,310**	**9,335,346,310**	**2,092,877,512**	**6,569,572,104**	**7,242,468,798**	**22.4**	**2,765,774,206**	**70.4**
	10000	SERVICIOS PERSONALES	212,999,192	212,999,192	42,403,112	144,936,134	170,596,080	19.9	68,063,058	68.0
	20000	SERVICIOS NO PERSONALES	92,983,776	92,983,776	10,281,655	31,141,431	82,702,121	11.1	61,842,345	33.5
	30000	MATERIALES Y SUMINISTROS	3,315,449	3,315,449	23,454	37,186	3,291,995	0.7	3,278,263	1.1
	40000	BIENES CAPITALIZABLES	111,707,600	111,707,600	4,500	4,500	111,703,100	0.0	111,703,100	0.0
	50000	TRANSFERENCIAS Y DONACIONES	4,319,196,190	4,319,196,190	1,114,472,428	3,176,987,580	3,204,723,762	25.8	1,142,208,610	73.6
	60000	ACTIVOS FINANCIEROS	4,595,144,103	4,595,144,103	925,692,362	3,216,465,272	3,669,451,741	20.1	1,378,678,831	70.0
99		**TRANSFERENCIAS**	**48,694,118**	**48,694,118**	**9,831,912**	**35,010,234**	**38,862,206**	**20.2**	**13,683,884**	**71.9**
	50000	TRANSFERENCIAS Y DONACIONES	48,694,118	48,694,118	9,831,912	35,010,234	38,862,206	20.2	13,683,884	71.9
		Total	**21,869,862,942**	**22,168,562,295**	**4,864,386,532**	**13,914,990,641**	**17,304,175,763**	**21.9**	**8,253,571,654**	**62.8**

ANEXO No. 4
SECRETARÍA DE FINANZAS
ADMINISTRACIÓN PÚBLICA DESCENTRALIZADA
INSTITUCIÓN: 601 INSTITUTO HONDUREÑO DE SEGURIDAD SOCIAL (IHSS)
MODIFICACIONES PRESUPUESTARIAS
TERCER TRIMESTRE 2026

(Cifras en Lempiras)

Tipo de Modificación	Descripción	Aumentos			Disminuciones			Recursos Propios	Monto			Numero de Documento FP - 05
		Nacionales	Externos	Total	Nacionales	Externos	Total		Nacionales	Externos	Total	
105	Ampliación por incorporación de recursos propios	298,699,353	0	298,699,353	0	0	0	0	298,699,353	0	298,699,353	4
403	Traslados ID entre grupos objetos de gasto 20000,30000 (excepto 21100, 21200, 21300, 21420) entre categorias	200,700,000	0	200,700,000	200,700,000	0	200,700,000	0	0	0	0	5
491	Traslados entre Objetos del Gasto de la Administración Central y/o Descentralizadas, SS,U, EPF,EPNF	155,999,399	0	155,999,399	155,999,399	0	155,999,399	0	0	0	0	6
	Total	**655,398,752**	**0**	**655,398,752**	**356,699,399**	**0**	**356,699,399**	**0**	**298,699,353**	**0**	**298,699,353**	