SECRETARÍA
DE FINANZAS

Informe de Seguimiento y Evaluación de la Ejecución Presupuestaria Física y Financiera al Tercer Trimestre 2026

602 Instituto Nacional de Jubilaciones y Pensiones de los Empleados y Funcionarios del Poder Ejecutivo (INJUPEMP)

SEGUIMIENTO Y EVALUACIÓN DE LA GESTIÓN PRESUPUESTARIA TERCER TRIMESTRE 2026

602: INSTITUTO NACIONAL DE JUBILACIONES Y PENSIONES DE LOS EMPLEADOS Y FUNCIONARIOS DEL PODER EJECUTIVO (INJUPEMP)

I. ANTECEDENTES

La Secretaría de Estado en el Despacho de Finanzas realiza el Informe de la Ejecución del Presupuesto de Ingresos y Egresos, con base a los artículos 45 y 46 Capítulo VII "Del Seguimiento y Evaluación de la Ejecución Presupuestaria" del Decreto Legislativo N° 83-2004, contentivo de la Ley Orgánica del Presupuesto, Acuerdo N° 1341 de la Secretaría de Finanzas, publicado en el Diario Oficial La Gaceta el 12 de febrero 2009, que aprueba las Normas Técnicas del Subsistema de Presupuesto y artículo 209 Capítulo VI "Monitoreo, Seguimiento y Evaluación" del Decreto Legislativo No. 62-2026 publicado en el Diario Oficial La Gaceta el 23 de abril 2026, correspondiente a la Ley del Presupuesto del Ejercicio Fiscal 2026 y sus Disposiciones Generales, aprobadas por el Congreso Nacional.

a. Autoridad Legislativa

El INJUPEMP fue creado mediante Decreto Legislativo N° 138 del 7 de abril, 1971, el cual ha tenido varias reformas, aprobándose la última mediante Decreto Legislativo N° 357-2013 del 5 de abril, 2014.

b. Misión

Somos una Institución Pública de Previsión Social que otorga servicios integrales de previsión social a los empleados del sector público, garantizando la protección, el bienestar, servicios gerontológicos de salud y la seguridad económica a través de prestaciones y programas sustentables, eficientes y equitativos.

c. Funciones

1. Otorgar, mediante la percepción de los aportes patronales, cotizaciones individuales y la administración e inversión de sus recursos económicos, las prestaciones de invalidez, vejez y muerte a los participantes del Instituto.

II. RESUMEN DE LA COMPOSICIÓN DEL PRESUPUESTO VIGENTE

El presente Informe contiene el análisis de la Ejecución Física y Financiera del Plan Operativo Anual y del Presupuesto de Ingresos y Egresos del Instituto Nacional de Jubilaciones y Pensiones de los Empleados y Funcionarios del Poder Ejecutivo (INJUPEMP) correspondiente al tercer trimestre de 2026.

El INJUPEMP cuenta con un presupuesto aprobado de Catorce Mil Quinientos Noventa y Tres Millones Ochocientos Mil Lempiras Exactos (14,593,800,000 Lempiras), representando el 3.3% del Presupuesto General de Ingresos y Egresos de la República y de las Instituciones Descentralizadas, que asciende a Cuatrocientos Cuarenta y Cuatro Mil Trescientos Treinta y Cinco Millones Ochocientos Diez Mil Novecientos Cuarenta y Siete Lempiras Exactos (444,335,810,947 Lempiras).

La siguiente sección del informe provee un análisis de la composición del presupuesto vigente:

a. Fuente de Presupuesto Vigente

El presupuesto vigente del INJUPEMP asciende a 14,593,800,000 Lempiras, mismo que está compuesto únicamente de Fondos de Recursos Propios, los cuales son generados por la misma institución.

b. Presupuesto Vigente por Grupo

Según la gráfica, el 58.2% del presupuesto (8,500,000,000 Lempiras) se destina al Grupo de Transferencias y Donaciones, que incluye jubilaciones, pensiones, becas y transferencias a instituciones como el IHADFA. Seguido del grupo de Activos Financieros con el 36.2% (5,287,695,000 Lempiras), que cubre préstamos y títulos valores. Estos dos grupos conforman la mayor parte del presupuesto.

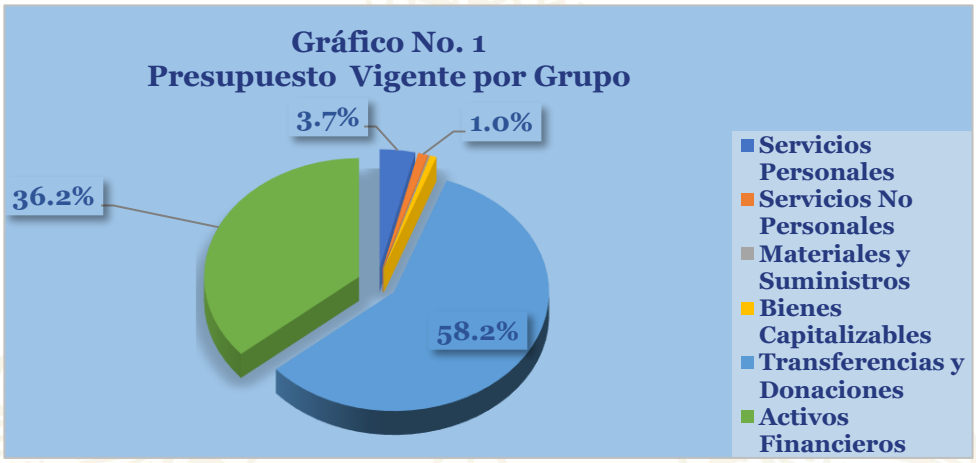

c. Gasto por Grupo Ejecutado 2024-2025-Vigente 2026

La gráfica siguiente muestra el total de gastos ejecutados por grupo durante los últimos dos años comparados al presupuesto vigente 2026. La ejecución del gasto en el año 2025 fue mayor en 1,192,427,242 Lempiras, que representa un 11.8% del total ejecutado en 2024, incidiendo en mayor medida la ejecución de los grupos del gasto Activos Financieros, seguido por los Servicios Personales. El Presupuesto vigente en 2026 asciende a 14,593,800,000 Lempiras, mayor al ejecutado 2025 en un 29.5%, centrándose su mayor ejecución en el grupo Servicios Personales, seguido por Activos Financieros y Transferencias y Donaciones los que comprender una mayor asignación.

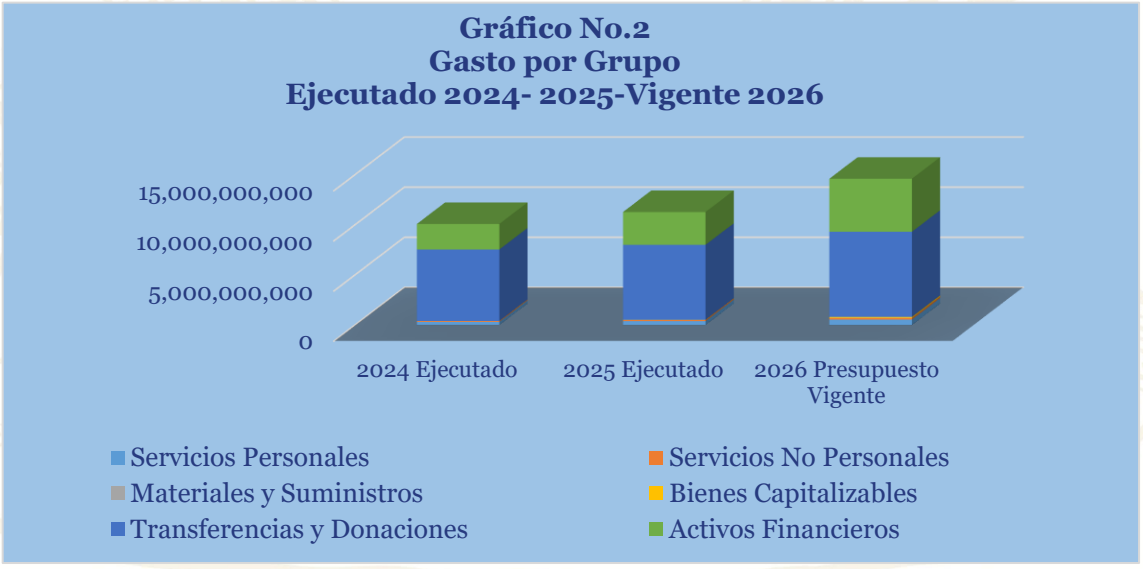

d. Presupuesto Vigente por Programa

En cuanto a la distribución por programas, el INJUPEMP muestra que el presupuesto vigente está compuesto por cinco (5) programas, que comprende dos (2) programas administrativos y tres (3) programas operativos. La asignación más considerable se encuentra en el Programa Operativo número 54 - Beneficios de Previsión y Servicios Sociales, con una asignación de 8,543,416,000 Lempiras, equivalente al 58.5% del presupuesto vigente. Este programa está destinado a cubrir los beneficios directos del sistema a través del pago de jubilaciones y pensiones a las y los participantes del sistema.

En segundo lugar, se encuentra el Programa 55 - Concesión de Préstamos, con una asignación de 3,554,608,000 Lempiras, representando el 24.4% del presupuesto vigente. El enfoque de este programa es otorgar beneficios en forma de préstamos personales e hipotecarios.

Finalmente, el Programa 56 - Portafolio de Inversiones y Activos Fijos cuenta con una asignación de 1,863,616,302 Lempiras, equivalente al 12.8% del presupuesto vigente, destinado a la colocación de activos e inversiones fijas.

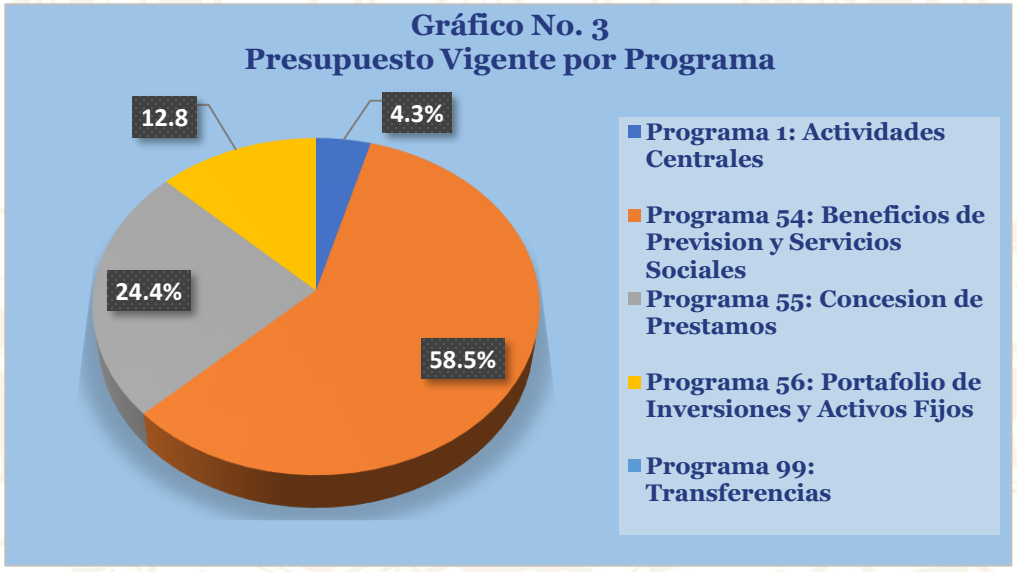

e. Gasto por Programa Ejecutado 2024-2025 Vigente 2026

La gráfica siguiente muestra el total del gasto por programa durante los últimos tres años, comparado con el presupuesto vigente 2026. Se observa que el presupuesto ejecutado 2024 es menor en 11.8% con respecto al ejecutado en 2025 específicamente lo concerniente a los programas Beneficios de Previsión y Servicios Sociales y Concesión de Préstamos.

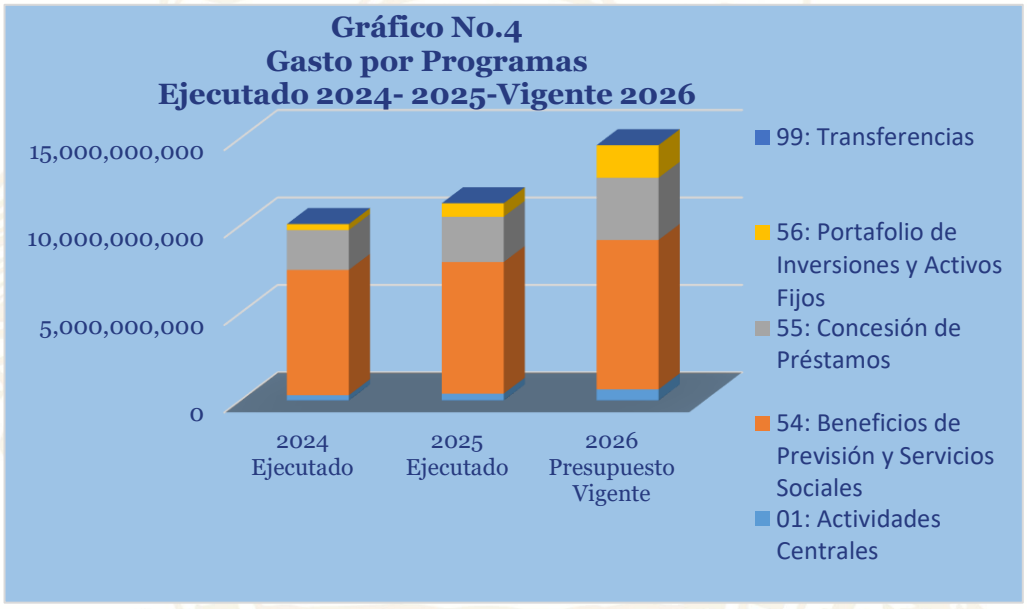

III. ANÁLISIS DE LA EJECUCIÓN PRESUPUESTARIA

a. Asuntos Relevantes

Para este trimestre el INJUPEMP no presenta asuntos relevantes.

b. Análisis de los Objetivos

El Instituto Nacional de Jubilaciones y Pensiones de los Empleados y Funcionarios del Poder Ejecutivo (INJUPEMP) cuenta con tres (3) Objetivos Operativos. Los objetivos son los siguientes:

1. Otorgar el pago puntual de los beneficios a los participantes pensionados o sus beneficiarios.

2. Aprobar y desembolsar las solicitudes de Préstamos Personales e Hipotecarios a las y los Participantes del sistema.
3. Lograr la sostenibilidad financiera para incrementar las ganancias de las y los beneficiarios del sistema.

c. Análisis de los Ingresos

El presupuesto de ingresos vigente del Instituto Nacional de Jubilaciones y Pensiones de los Empleados y funcionarios del Poder Ejecutivo (INJUPEMP), asciende a 14,593,800,000 Lempiras, los cuales corresponden a fondos de Recursos Propios generados por la Institución, cuyas asignaciones son orientadas al desarrollo de las actividades operativas y administrativas para la consecución de su objetivo institucional. Ver Anexo No.1 Clasificación de Ingresos Por Rubros.

Cuadro No. 1
Ingresos por Tipo de Rubro
(Cifras en Lempiras)

Descripción	Aprobado	Vigente	Recaudación del III Trimestre	Recaudación Acumulada	% al Trim.	% Acum.
INGRESOS CORRIENTES	**11,093,800,000**	**11,093,800,000**	**2,898,778,658**	**7,930,486,229**	**26.1**	**71.5**
Ingresos No Tributarios	70,500,000	70,500,000	18,961,871	45,105,401	26.9	64.0
Contribuciones a la Seguridad Social	6,580,000,000	6,580,000,000	1,683,377,807	4,687,073,619	25.6	71.2
Rentas de la Propiedad	4,443,300,000	4,443,300,000	1,196,438,980	3,198,307,209	26.9	72.0
INGRESOS DE CAPITAL	**3,500,000,000**	**3,500,000,000**	**1,265,192,160**	**2,841,228,872**	**36.1**	**81.2**
Activos Financieros	3,500,000,000	3,500,000,000	1,265,192,160	2,841,228,872	36.1	81.2
Totales	**14,593,800,000**	**14,593,800,000**	**4,163,970,818**	**10,771,715,101**	**28.5**	**73.8**

Observaciones sobre Ejecución Trimestral

La recaudación durante el tercer trimestre 2026 asciende a 4,163,970,818 Lempiras que representa el 28.5% del presupuesto vigente, provenientes principalmente de los Recursos Propios generados por las contribuciones patronales y personales de los afiliados, alquileres, entre otros.

Observaciones sobre la Ejecución Acumulada

La recaudación acumulada al tercer trimestre del INJUPEMP presenta el 73.8% (10,771,715,101 Lempiras), con respecto a su asignación total vigente (14,593,800,000 Lempiras); donde continuamente estos en su mayoría con recaudados a través de las Contribuciones a la Seguridad Social, Rentas de la Propiedad e Ingresos No Tributarios.

Respuesta de la Institución

No se requiere respuesta por parte de la institución.

d. Análisis de los Gastos

1. Gastos por Grupo

La clasificación por objeto del gasto se conceptúa como una ordenación sistemática y homogénea de los bienes, servicios y las transferencias que el Sector Público aplica en el desarrollo de su gestión. Lo anterior permite identificar claramente y con transparencia los bienes y servicios que se adquieren, así como las transferencias que se ejecutan.

La tabla abajo brinda un resumen de los Gastos por grupo total fuentes. Para más detalles a nivel de Fuentes Nacionales vea Anexo 2.1 Objetiva Clasificación del Gasto por Objeto Recursos Propios.

Cuadro No. 2
Ejecución de Egresos por Grupo de Gasto
(Cifras en Lempiras)

Grupo	Aprobado	Vigente	Ejecutado del III Trimestre	Ejecutado Acumulado	Disponible	% del Trimestre	% Acum.
Servicios Personales	538,105,000	538,105,000	89,340,918	249,600,743	448,764,082	16.6	46.4
Servicios No Personales	151,000,000	151,000,000	27,073,749	45,113,176	123,926,251	17.9	29.9
Materiales y Suministros	17,000,000	17,000,000	3,652,815	5,605,621	13,347,185	21.5	33.0
Bienes Capitalizables	100,000,000	100,000,000	5,426,908	5,500,792	94,573,092	5.4	5.5
Transferencias y Donaciones	8,500,000,000	8,500,000,000	1,460,851,754	5,086,941,512	7,039,148,246	17.2	59.8
Activos Financieros	5,287,695,000	5,287,695,000	1,161,455,598	2,493,182,405	4,126,239,402	22.0	47.2
Totales	**14,593,800,000**	**14,593,800,000**	**2,747,801,742**	**7,885,944,249**	**11,845,998,258**	**18.8**	**54.0**

Observaciones sobre Ejecución Trimestral

Durante el tercer trimestre, la ejecución presupuestaria alcanzó el 18.8% (2,747,801,742 Lempiras) con relación al presupuesto vigente, destacando el grupo de gasto Transferencias y Donaciones como el de mayor representatividad, con 1,460,851,754 Lempiras, seguido de los Activos Financieros con 1,161,455,598 Lempiras ejecutados.

Observaciones sobre la Ejecución Acumulada

La ejecución acumulada al tercer trimestre asciende al 54.0% (7,885,944,249 Lempiras), en relación con su presupuesto total vigente (14,593,800,000 Lempiras), de igual manera en esta ejecución presupuestaria acumulada sobresalen las Transferencias y Donaciones con 5,086,941,512 Lempiras, debido especialmente por el pago de Jubilaciones y Retiros

Respuesta de la Institución

No se requiere respuesta por parte de la institución.

2. Gastos por Programa

Esta sección brinda una descripción general tanto del desempeño financiero como el físico de cada programa para el trimestre, así como también a la fecha. Algunos programas administrativos no tienen productos identificados. La información financiera de estos programas ha sido consolidada. Para información detallada ver Anexo 3 Ejecución por Programa y Grupo de Gasto.

a. Programas Administrativos (001-Actividades Centrales/ 99 Transferencias)

Programa: 01 Actividades Centrales

Cuadro No. 3
Ejecución de Egresos por Programa Administrativo
(Cifras en Lempiras)

Aprobado	Vigente	Ejecutado del III Trimestre	Ejecutado Acumulado	Disponible	% del Trimestre	% Acumulado
628,951,000	632,119,698	95,169,169	221,597,371	410,522,327	15.1	35.1

Observaciones sobre Ejecución Trimestral

Para este trimestre se observa una ejecución del 15.1% (95,169,169 Lempiras), valor orientado a desarrollar procesos administrativos de dirección y coordinación institucional para la consecución de objetivos institucionales, incidiendo la ejecución los grupos del gasto de Servicios Personales y Servicios No Personales.

Observaciones sobre la Ejecución Acumulada

Al tercer trimestre este programa registra el 35.1% (221,597,371 Lempiras), respecto a su presupuesto vigente, dentro de esta ejecución se mantiene el mismo comportamiento en los grupos de gasto en cuanto a relevancia.

Respuesta de la Institución

No se requiere respuesta por parte de la institución.

Modificaciones Presupuestarias Relevantes del Programa

Para este trimestre no se registran Modificaciones Presupuestarias relevantes.

Programa: 99 Transferencias

El programa 99 engloba exclusivamente las asignaciones a favor de Instituciones Descentralizadas, en el caso del INJUPEMP este programa incluye la transferencia corriente a favor del Instituto Hondureño para la Prevención y Tratamiento del Alcoholismo, Drogadicción y Fármaco Dependencia (IHADFA), con un presupuesto de 40,000 Lempiras.

Cuadro No. 4
Ejecución de Egresos por Programa Administrativo
(Cifras en Lempiras)

Aprobado	Vigente	Ejecutado del II Trimestre	Ejecutado Acumulado	Disponible	% del Trimestre	% Acumulado
40,000	40,000	0	0	40,000	0.0	0.0

Observaciones sobre Ejecución Trimestral

Para este trimestre no se observa ejecución de los 40,000 Lempiras vigentes del programa, cuyo monto corresponde al Instituto Hondureño para la Prevención y Tratamiento del Alcoholismo, Drogadicción y Farmacodependencia (IHADFA), que por ley se le otorga.

Observaciones sobre la Ejecución Acumulada

Al tercer trimestre este programa no registra ejecución acumulada. Esperándose que durante los próximos meses se realicé la transferencia correspondiente.

Respuesta de la Institución

No se requiere respuesta por parte de la institución.

Modificaciones Presupuestarias Relevantes del Programa

Para este trimestre no se registran Modificaciones Presupuestarias relevantes.

b. Programas Operativos

Programa: 54 Beneficios de Previsión y Servicios Sociales

Con un presupuesto vigente de 8,543,416,000 Lempiras, orientado a cumplir con los beneficios directos del sistema a través del pago de jubilaciones y pensiones.

Cuadro No. 5
Ejecución de Egresos por Programa
(Cifras en Lempiras)

Información Financiera						
Presupuesto Aprobado	Presupuesto Vigente	Ejecutado del III Trimestre	Ejecutado Acumulado	Disponible	% Trimestre	% Acumulado
8,543,921,000	8,543,416,000	1,469,986,129	5,114,451,720	3,428,964,280	17.2	59.9

Información Física			
Descripción del Producto	Monto de Pensiones y jubilaciones pagadas a las y los participantes del sistema.	Unidad de Medida del Producto	Milones en Lempiras

Trimestral					
Programado		Ejecutado		% Ejecutado	
Cantidad	Asignación Presupuestaria	Cantidad	Asignación Presupuestaria	Cantidad	Asignación Presupuestaria
1,629,246,904	2,135,505,659	1,575	1,469,986,129	0.0	68.8

Anual					
Programado		Ejecutado		% Ejecutado	
Cantidad	Asignación Presupuestaria	Cantidad	Asignación Presupuestaria	Cantidad	Asignación Presupuestaria
6,514,004,575	8,543,921,000	4,552	5,114,451,720	0.00	59.9

Observaciones sobre Ejecución Trimestral

Durante el tercer trimestre este programa muestra una ejecución de 1,469,986,129 Lempiras lo que representa una ejecución del 68.8% respecto al monto programado (2,135,505,659 Lempiras), cuyo monto es orientando al pago de pensiones y jubilados.

Observaciones sobre la Ejecución Acumulada

La ejecución acumulada financiera de este programa asciende a 5,114,451,720 Lempiras, lo que equivale al 59.9% de su presupuesto vigente programado anual (8,543,921,000 Lempiras). Por otro lado, en cuanto a la ejecución física muestra un avance del 0.0%.

Respuesta de la Institución

No se requiere respuesta por parte de la institución.

Modificaciones Presupuestarias Relevantes del Programa

Para este trimestre no se registran Modificaciones Presupuestarias relevantes.

Programa: 55 Concesión de Préstamos

Con un presupuesto vigente de 3,554,608,000 Lempiras, destinado a la administración de beneficios colaterales como préstamos personales e hipotecarios, orientados a satisfacer la demanda de préstamos por parte de los afiliados al sistema.

Cuadro No. 6
Ejecución de Egresos por Programa
(Cifras en Lempiras)

Información Financiera						
Presupuesto Aprobado	Presupuesto Vigente	Ejecutado del III Trimestre	Ejecutado Acumulado	Disponible	% Trimestre	% Acumulado
3,554,593,000	3,554,608,000	502,583,368	1,623,086,217	1,931,521,783	14.1	45.7

Información Física			
Descripción del Producto	Monto de Préstamos personales e hipotecarios desembolsados a las y los beneficiarios del sistema.	Unidad de Medida del Producto	Servicio

Trimestral					
Programado		Ejecutado		% Ejecutado	
Cantidad	Asignación Presupuestaria	Cantidad	Asignación Presupuestaria	Cantidad	Asignación Presupuestaria
1	888,670,930	1,535	502,583,368	153475.0	56.6

Anual					
Programado		Ejecutado		% Ejecutado	
Cantidad	Asignación Presupuestaria	Cantidad	Asignación Presupuestaria	Cantidad	Asignación Presupuestaria
1	3,554,608,000	3,890	1,623,086,217	388956.0	45.7

Observaciones sobre Ejecución Trimestral

Durante el tercer trimestre este programa muestra una ejecución de 502,583,368 Lempiras lo que representa el 56.6% con relación a su presupuesto vigente. Por otro lado, registra en las metas físicas 1,535 servicios.

Observaciones sobre la Ejecución Acumulada

La ejecución acumulada financiera de este programa asciende a 1,623,086,217 Lempiras, lo que equivale al 45.7% de su presupuesto vigente programado anual (3,554,608,000 Lempiras). Por otro lado, en cuanto a la ejecución física muestra un avance del 0.0%.

Respuesta de la Institución

No se requiere respuesta por parte de la institución.

Modificaciones Presupuestarias Relevantes del Programa

Para este trimestre no se registran Modificaciones Presupuestarias relevantes.

Programa: 56 Portafolio de Inversiones y Activos Fijos

Con un presupuesto vigente de 1,863,616,302 Lempiras, orientados a la colocación de activos e inversiones financieras que maneja el instituto.

Cuadro No. 7
Ejecución de Egresos por Programa
(Cifras en Lempiras)

Información Financiera						
Presupuesto Aprobado	Presupuesto Vigente	Ejecutado del III Trimestre	Ejecutado Acumulado	Disponible	% Trimestre	% Acumulado
1,866,295,000	1,863,616,302	680,063,076	926,808,941	936,807,361	36.5	49.7

Información Física			
Descripción del Producto	Inversiones realizadas en títulos valores a beneficio de las y los participantes del sistema.	Unidad de Medida del Producto	Milones en Lempiras

Trimestral					
Programado		Ejecutado		% Ejecutado	
Cantidad	Asignación Presupuestaria	Cantidad	Asignación Presupuestaria	Cantidad	Asignación Presupuestaria
0	463,857,523	41,095	680,063,076	0.0	146.6

Anual					
Programado		Ejecutado		% Ejecutado	
Cantidad	Asignación Presupuestaria	Cantidad	Asignación Presupuestaria	Cantidad	Asignación Presupuestaria
0	1,863,616,302	0	926,808,941	0.0	49.7

Observaciones sobre Ejecución Trimestral

Durante el tercer trimestre este programa muestra una ejecución de 680,063,076 Lempiras superior en 46.6% con relación a su presupuesto vigente del trimestre (463,857,523 Lempiras).

Observaciones sobre la Ejecución Acumulada

La ejecución acumulada financiera de este programa asciende a 926,808,941 Lempiras, lo que equivale al 49.7% de su presupuesto vigente programado anual (1,863,616,302 Lempiras). Por otro lado, en cuanto a la ejecución física muestra un avance del 0.0%.

Respuesta de la Institución

No se requiere respuesta por parte de la institución.

Modificaciones Presupuestarias Relevante del Programa

No se realizaron modificaciones presupuestarias del programa durante el periodo.

IV. RECOMENDACIONES

- ✓ Continuar vigilando el cumplimiento de la normativa legal vigente para la ejecución del presupuesto, conforme a lo establecido en la Ley Orgánica del Presupuesto, las Normas Técnicas del Subsistema de Presupuesto y las Disposiciones Generales del Presupuesto.

- ✓ Conservar registros actualizados de la ejecución presupuestaria de Ingresos y Egresos en el Sistema de Información Financiera Integrada (SIAFI).

- ✓ Mantener la congruencia entre las cifras generadas del sistema con los informes de autoevaluación realizados por la Institución que son remitidas a esta Secretaría de Estado.

- ✓ Establecer mecanismos de comunicación y coordinación entre las unidades que registran la información en el SIAFI, tanto financiera como física con el fin de reflejar una ejecución real y consistente en cada uno de los formularios e informes correspondientes.

- ✓ Se sugiere la necesidad de fortalecer el seguimiento financiero para asegurar que el avance físico tenga un reflejo proporcional en el uso de los recursos presupuestarios.

V. ANEXOS

1. Clasificación de los Recursos por Rubro, Recursos Propios.
2. Clasificación del Objeto Específico del Gastos, Recursos Propios.
3. Ejecución por Programa y Grupo de Gasto.
4. Modificaciones Presupuestarias.

ANEXO No. 1
SECRETARÍA DE FINANZAS
ADMINISTRACIÓN PÚBLICA DESCENTRALIZADA
INSTITUCIÓN: 602 INSTITUTO NACIONAL DE JUBILACIONES Y PENSIONES DE LOS EMPLEADOS Y FUNCIONARIOS DEL PODER EJECUTIVO (INJUPEMP)
CLASIFICACIÓN DE LOS INGRESOS POR RUBROS
TERCER TRIMESTRE 2026
RECURSOS PROPIOS
(Cifras en Lempiras)

Rubro	Descripción	Aprobado	Vigente	Recaudado III Trimestre	Recaudado Acumulado	Variación Trimestral		Variación Acumulada	
						Vig - Recaudado	% de Ejecución	Vig- Rec Acumulado	% de Ejecución
10000	**INGRESOS CORRIENTES**	**11,093,800,000**	**11,093,800,000**	**2,898,778,658**	**7,930,486,229**	**8,195,021,342**	**26.1**	**3,163,313,771**	**71.5**
12000	**INGRESOS NO TRIBUTARIOS**	**70,500,000**	**70,500,000**	**18,961,871**	**45,105,401**	**51,538,129**	**26.9**	**25,394,599**	**64.0**
12100	TASAS	70,500,000	70,500,000	18,961,871	45,105,401	51,538,129	26.9	25,394,599	64.0
12121	Emisión de Constancias, Certificaciones y Otros	70,500,000	70,500,000	18,961,871	45,105,401	51,538,129	26.9	25,394,599	64.0
13000	**CONTRIBUCIONES A LA SEGURIDAD SOCIAL**	**6,580,000,000**	**6,580,000,000**	**1,683,377,807**	**4,687,073,619**	**4,896,622,193**	**25.6**	**1,892,926,381**	**71.2**
13200	CONTRIBUCIONES DEL SECTOR PUBLICO AL SISTEMA DE JUBILACION Y PENSIONES	6,580,000,000	6,580,000,000	1,683,377,807	4,687,073,619	4,896,622,193	25.6	1,892,926,381	71.2
13201	Contribuciones Patronales	3,900,000,000	3,900,000,000	1,012,893,487	2,823,444,746	2,887,106,513	26.0	1,076,555,254	72.4
13202	Aportes Personales	2,650,000,000	2,650,000,000	664,919,439	1,847,932,844	1,985,080,561	25.1	802,067,156	69.7
13203	Otros Ingresos por Convenios de Afiliación	30,000,000	30,000,000	5,564,881	15,696,029	24,435,119	18.5	14,303,971	52.3
17000	**RENTAS DE LA PROPIEDAD**	**4,443,300,000**	**4,443,300,000**	**1,196,438,980**	**3,198,307,209**	**3,246,861,020**	**26.9**	**1,244,992,791**	**72.0**
17100	INTERESES POR PRÉSTAMOS AL SECTOR PRIVADO	1,325,000,000	1,325,000,000	416,837,339	1,069,651,981	908,162,661	31.5	255,348,019	80.7
17101	Intereses por Préstamos al Sector Privado	1,325,000,000	1,325,000,000	416,837,339	1,069,651,981	908,162,661	31.5	255,348,019	80.7
17300	INTERESES POR DEPÓSITOS	58,000,000	58,000,000	38,024,277	68,652,056	19,975,723	65.6	-10,652,056	118.4
17301	Intereses por Depósitos Internos	58,000,000	58,000,000	38,024,277	68,652,056	19,975,723	65.6	-10,652,056	118.4
17400	INTERESES POR TÍTULOS Y VALORES	3,029,800,000	3,029,800,000	741,577,364	2,041,061,410	2,288,222,636	24.5	988,738,590	67.4
17401	Intereses por Títulos y Valores Internos	3,029,800,000	3,029,800,000	741,577,364	2,041,061,410	2,288,222,636	24.5	988,738,590	67.4
17500	BENEFICIOS POR INVERSIONES EMPRESARIALES	30,500,000	30,500,000	0	18,941,762	30,500,000	0.0	11,558,238	62.1
17501	Dividendos de Acciones	30,500,000	30,500,000	0	18,941,762	30,500,000	0.0	11,558,238	62.1
20000	**INGRESOS DE CAPITAL**	**3,500,000,000**	**3,500,000,000**	**1,265,192,160**	**2,841,228,872**	**2,234,807,840**	**36.1**	**658,771,128**	**81.2**
23000	**ACTIVOS FINANCIEROS**	**3,500,000,000**	**3,500,000,000**	**1,265,192,160**	**2,841,228,872**	**2,234,807,840**	**36.1**	**658,771,128**	**81.2**
23300	RECUPERACIÓN DE PRÉSTAMOS DE CORTO PLAZO	3,330,000,000	3,330,000,000	1,228,566,317	2,679,334,900	2,101,433,683	36.9	650,665,100	80.5
23301	Recuperación de Préstamos de Corto Plazo al Sector Privado	3,330,000,000	3,330,000,000	1,228,566,317	2,679,334,900	2,101,433,683	36.9	650,665,100	80.5
23400	RECUPERACIÓN DE PRÉSTAMOS DE LARGO PLAZO	170,000,000	170,000,000	36,625,843	161,893,972	133,374,157	21.5	8,106,028	95.2
23401	Recuperación de Préstamos de Largo Plazo al Sector Privado	170,000,000	170,000,000	36,625,843	161,893,972	133,374,157	21.5	8,106,028	95.2
	TOTAL	**14,593,800,000**	**14,593,800,000**	**4,163,970,818**	**10,771,715,101**	**10,429,829,182**	**28.5**	**3,822,084,899**	**73.8**

ANEXO No. 2
SECRETARÍA DE FINANZAS
ADMINISTRACIÓN PÚBLICA DESCENTRALIZADA
INSTITUCIÓN: 602 INSTITUTO NACIONAL DE JUBILACIONES Y PENSIONES DE LOS EMPLEADOS Y FUNCIONARIOS DEL PODER EJECUTIVO (INJUPEMP)
CLASIFICACIÓN DEL GASTO SEGÚN OBJETO
TERCER TRIMESTRE 2026
RECURSOS PROPIOS
(Cifras en Lempiras)

Código	Descripción	Aprobado	Vigente	Ejecutado III Trimestre	Ejecutado Acumulado	Variación Trimestral		Variación Acumulada	
						Vig - Ejecutado	% de Ejecución	Vig- Ejec Acumulado	% de Ejecución
10000	**SERVICIOS PERSONALES**	**538,105,000**	**538,105,000**	**89,340,918**	**249,600,743**	**448,764,082**	**16.6**	**288,504,257**	**46.4**
11100	Sueldos Básicos	304,200,000	311,775,879	49,338,981	159,731,214	262,436,898	15.8	152,044,665	51.2
11400	Adicionales	39,695,000	35,750,991	0	0	35,750,991	0.0	35,750,991	0.0
11510	Decimotercer Mes	35,350,000	36,297,003	780,555	2,139,695	35,516,448	2.2	34,157,308	5.9
11520	Decimocuarto Mes	35,350,000	35,350,000	21,785,930	26,014,161	13,564,070	61.6	9,335,839	73.6
11600	Complementos	35,300,000	35,300,000	3,619,107	23,677,103	31,680,893	10.3	11,622,897	67.1
11710	Contribuciones al Instituto Nacional de Jubilaciones y Pensiones de los Empleados y Funcionarios del Poder Ejecutivo	44,110,000	45,124,009	5,488,283	17,916,595	39,635,726	12.2	27,207,414	39.7
11750	Contribuciones para Seguro Social	6,600,000	6,718,059	1,264,299	3,658,991	5,453,760	18.8	3,059,068	54.5
11760	Contribuciones al Instituto Nacional de Formación Profesional	4,800,000	4,885,244	758,530	2,120,539	4,126,714	15.5	2,764,705	43.4
12100	Sueldos Básicos	25,200,000	20,514,121	5,475,553	12,406,695	15,038,568	26.7	8,107,426	60.5
12410	Decimotercer Mes	2,100,000	1,180,997	42,582	193,864	1,138,415	3.6	987,133	16.4
12420	Decimocuarto Mes	2,100,000	2,100,000	482,240	934,209	1,617,760	23.0	1,165,791	44.5
12550	Contribuciones para Seguro Social	1,500,000	1,381,941	244,774	658,751	1,137,167	17.7	723,190	47.7
12560	Contribuciones al Instituto Nacional de Formación Profesional	300,000	226,756	60,084	133,926	166,672	26.5	92,830	59.1
14100	Horas Extraordinarias	1,200,000	1,200,000	0	0	1,200,000	0.0	1,200,000	0.0
14300	Gastos de Representación en el País	300,000	300,000	0	15,000	300,000	0.0	285,000	5.0
20000	**SERVICIOS NO PERSONALES**	**151,000,000**	**151,000,000**	**27,073,749**	**45,113,176**	**123,926,251**	**17.9**	**105,886,824**	**29.9**
21110	Suministro de Energía Eléctrica	6,450,000	6,450,000	1,637,955	2,998,315	4,812,045	25.4	3,451,685	46.5
21200	Agua	1,000,000	1,000,000	289,717	667,714	710,283	29.0	332,286	66.8
21410	Correo Postal	200,000	200,000	0	0	200,000	0.0	200,000	0.0
21420	Telefonía Fija	1,000,000	1,000,000	157,093	412,478	842,907	15.7	587,522	41.2
21430	Telefonía Celular	100,000	100,000	50	50	99,950	0.1	99,950	0.1
22100	Alquiler de Edificios, Viviendas y Locales	2,500,000	2,500,000	586,056	1,004,056	1,913,944	23.4	1,495,944	40.2
22250	Alquiler de Equipo para Computación	1,000,000	0	0	0	0	0.0	0	0.0
22260	Alquiler de Equipo de Oficina y Muebles	500,000	500,000	292,670	421,374	207,330	58.5	78,626	84.3
23100	Mantenimiento y Reparación de Edificios y Locales	5,500,000	5,500,000	1,444,783	1,448,812	4,055,217	26.3	4,051,188	26.3
23200	Mantenimiento y Reparación de Equipos y Medios de Transporte	3,000,000	2,000,000	277,680	626,112	1,722,320	13.9	1,373,888	31.3
23320	Mantenimiento y Reparación de Equipos de Tracción y Elevación	200,000	100,000	20,840	43,977	79,160	20.8	56,023	44.0
23350	Mantenimiento y Reparación de Equipo para Computación	200,000	0	0	0	0	0.0	0	0.0
23360	Mantenimiento y Reparación de Equipo de Oficina y Muebles	150,000	50,000	0	3,480	50,000	0.0	46,520	7.0
23370	Mantenimiento y Reparación de Equipos de Comunicación	150,000	0	0	0	0	0.0	0	0.0
23390	Mantenimiento y Reparación de Otros Equipos	2,000,000	1,000,000	100,526	104,521	899,474	10.1	895,479	10.5
23400	Mantenimiento y Reparación de Obras Civiles e Instalaciones Varias	500,000	500,000		58,531	500,000	0.0	441,469	11.7
23500	Limpieza, Aseo y Fumigación	8,000,000	3,000,000	467,799	467,799	2,532,201	15.6	2,532,201	15.6
23600	Mantenimiento de Sistemas Informáticos	500,000	0	0	0	0	0.0	0	0.0

ANEXO No. 2
SECRETARÍA DE FINANZAS
ADMINISTRACIÓN PÚBLICA DESCENTRALIZADA
INSTITUCIÓN: 602 INSTITUTO NACIONAL DE JUBILACIONES Y PENSIONES DE LOS EMPLEADOS Y FUNCIONARIOS DEL PODER EJECUTIVO (INJUPEMP)
CLASIFICACIÓN DEL GASTO SEGÚN OBJETO
TERCER TRIMESTRE 2026
RECURSOS PROPIOS
(Cifras en Lempiras)

Código	Descripción	Aprobado	Vigente	Ejecutado III Trimestre	Ejecutado Acumulado	Variación Trimestral		Variación Acumulada	
						Vig - Ejecutado	% de Ejecución	Vig- Ejec Acumulado	% de Ejecución
24130	Servicios Médicos	500,000	200,000	66,000	110,500	134,000	33.0	89,500	55.3
24200	Estudios, Investigaciones y Análisis de Factibilidad	2,000,000	1,000,000	0	0	1,000,000	0.0	1,000,000	0.0
24300	Servicios Jurídicos	5,000,000	8,000,000	7,300	216,017	7,992,700	0.1	7,783,983	2.7
24400	Servicios de Contabilidad y Auditoría	9,300,000	9,300,000	2,681,630	4,729,668	6,618,370	28.8	4,570,332	50.9
24500	Servicios de Capacitación	3,000,000	2,500,000	111,046	1,114,183	2,388,954	4.4	1,385,817	44.6
24600	Servicios de Informática y Sistemas Computarizados	10,000,000	7,000,000	1,127,905	1,506,886	5,872,095	16.1	5,493,114	21.5
24710	Servicios de Consultoría de Gestión Administrativa y Financiera	15,000,000	12,000,000	3,331,271	3,869,904	8,668,729	27.8	8,130,096	32.2
25100	Servicio de Transporte	400,000	400,000	72,479	125,479	327,521	18.1	274,521	31.4
25300	Servicio de Imprenta, Publicaciones y Reproducciones	1,200,000	1,200,000	80,120	88,120	1,119,880	6.7	1,111,880	7.3
25400	Primas y Gastos de Seguro	5,300,000	4,350,000	461,011	969,621	3,888,989	10.6	3,380,379	22.3
25500	Comisiones y Gastos Bancarios	6,000,000	3,000,000	384,251	1,144,207	2,615,749	12.8	1,855,793	38.1
25600	Publicidad y Propaganda	7,500,000	30,000,000	1,971,760	1,990,620	28,028,240	6.6	28009380	6.6
25700	Servicio de Internet	2,000,000	1,500,000	230,412	573,887	1,269,588	15.4	926,113	38.3
26110	Pasajes Nacionales	50,000	50,000	6,895	6,895	43,105	13.8	43,105	13.8
26120	Pasajes al Exterior	1,000,000	800,000	230,300	329,850	569,700	28.8	470,150	41.2
26210	Viáticos Nacionales	4,000,000	3,500,000	848,379	1,317,236	2,651,621	24.2	2,182,764	37.6
26220	Viáticos al Exterior	2,500,000	1,000,000	102,951	102,951	897,049	10.3	897,049	10.3
27210	Tasas	300,000	300,000	950	1,166	299,050	0.3	298,834	0.4
27500	Gastos Judiciales	6,000,000	6,000,000	0	0	6,000,000	0.0	6,000,000	0.0
29100	Ceremonial y Protocolo	7,000,000	7,000,000	763,920	2,348,767	6,236,080	10.9	4,651,233	33.6
29200	Servicios de Vigilancia	30,000,000	28,000,000	9,320,000	16,310,000	18,680,000	33.3	11,690,000	58.3
30000	**MATERIALES Y SUMINISTROS**	**17,000,000**	**17,000,000**	**3,652,815**	**5,605,621**	**13,347,185**	**21.5**	**11,394,379**	**33.0**
31110	Productos Alimenticios y Bebidas	1,600,000	1,600,000	468,595	720,650	1,131,405	29.3	879,350	45.0
31420	Productos Forestales	150,000	150,000	2,309	37,259	147,691	1.5	112,741	24.8
31500	Madera, Corcho y sus Manufacturas	50,000	50,000	0	0	50,000	0.0	50,000	0.0
32100	Hilados y Telas	10,000	10,000	0	0	10,000	0.0	10,000	0.0
32200	Confecciones Textiles	200,000	200,000	19,000	19,000	181,000	9.5	181,000	9.5
32310	Prendas de Vestir	700,000	700,000	35,000	35,000	665,000	5.0	665,000	5.0
32400	Calzados	100,000	100,000	0	0	100,000	0.0	100,000	0.0
33100	Productos de Papel y Cartón	1,800,000	1,800,000	608,440	1,047,353	1,191,560	33.8	752,647	58.2
33300	Productos de Artes Gráficas	700,000	700,000	112,314	238,915	587,686	16.0	461,085	34.1
33500	Libros, Revistas y Periódicos	50,000	50,000	0	0	50,000	0.0	50,000	0.0
33700	Especies Timbradas y Valores	80,000	80,000	0	30,000	80,000	0.0	50,000	37.5
34100	Cueros y Pieles	20,000	20,000	0	0	20,000	0.0	20,000	0.0
34400	Llantas y Cámaras de Aire	350,000	350,000	298,969	298,969	51,031	85.4	51,031	85.4

ANEXO No. 2
SECRETARÍA DE FINANZAS
ADMINISTRACIÓN PÚBLICA DESCENTRALIZADA
INSTITUCIÓN: 602 INSTITUTO NACIONAL DE JUBILACIONES Y PENSIONES DE LOS EMPLEADOS Y FUNCIONARIOS DEL PODER EJECUTIVO (INJUPEMP)
CLASIFICACIÓN DEL GASTO SEGÚN OBJETO
TERCER TRIMESTRE 2026
RECURSOS PROPIOS
(Cifras en Lempiras)

Código	Descripción	Aprobado	Vigente	Ejecutado III Trimestre	Ejecutado Acumulado	Variación Trimestral		Variación Acumulada	
						Vig - Ejecutado	% de Ejecución	Vig- Ejec Acumulado	% de Ejecución
35100	Productos Químicos	700,000	700,000	67,903	74,488	632,097	9.7	625,512	10.6
35210	Productos Farmacéuticos y Medicinales Varios	1,200,000	1,200,000	412,434	457,603	787,566	34.4	742,397	38.1
35300	Abonos y Fertilizantes	20,000	20,000	0	0	20,000	0.0	20,000	0.0
35500	Tintas, Pinturas y Colorantes	100,000	100,000	0	0	100,000	0.0	100,000	0.0
35620	Diesel	1,800,000	1,800,000	560,118	930,353	1,239,882	31.1	869,647	51.7
35650	Aceites y Grasas Lubricantes	80,000	80,000	7,745	7,745	72,255	9.7	72,255	9.7
36400	Herramientas Menores	700,000	700,000	2,383	2,383	697,617	0.3	697,617	0.3
36930	Elementos de Ferretería	300,000	300,000	56,789	78,890	243,211	18.9	221,110	26.3
37200	Productos de Vidrio	50,000	50,000	0	1,400	50,000	0.0	48,600	2.8
39100	Elementos de Limpieza y Aseo Personal	1,600,000	1,600,000	394,322	707,756	1,205,678	24.6	892,244	44.2
39200	Utiles de Escritorio, Oficina y Enseñanza	800,000	800,000	268,252	429,309	531,748	33.5	370,691	53.7
39300	Utiles y Materiales Eléctricos	500,000	500,000	4,761	22,256	495,239	1.0	477,744	4.5
39400	Utensilios de Cocina y Comedor	100,000	100,000	26,015	35,898	73,985	26.0	64,102	35.9
39510	Instrumental Médico Quirúrgico Menor	500,000	500,000	25,206	26,562	474,794	5.0	473,438	5.3
39600	Repuestos y Accesorios	2,240,000	2,240,000	282,260	403,833	1,957,740	12.6	1,836,167	18.0
39800	Utiles Deportivos, Recreativos y de Rescate	500,000	500,000	0	0	500,000	0.0	500,000	0.0
40000	**BIENES CAPITALIZABLES**	**100,000,000**	**100,000,000**	**5,426,908**	**5,500,792**	**94,573,092**	**5.4**	**94,499,208**	**5.5**
42110	Muebles Varios de Oficina	4,000,000	4,000,000	78,029	78,029	3,921,971	2.0	3,921,971	2.0
42120	Equipos Varios de Oficina	3,500,000	3,500,000	0	0	3,500,000	0.0	3,500,000	0.0
42270	Maquinaria y Equipo de Producción de Servicio (Agua, Luz, Teléfono etc)	3,000,000	3,000,000	1,830,000	1,830,000	1,170,000	61.0	1,170,000	61.0
42310	Equipo de Transporte Terrestre para Personas	3,000,000	3,000,000	0	0	3,000,000	0.0	3,000,000	0.0
42510	Equipo de Comunicación	7,000,000	7,000,000	344,694	344,694	6,655,306	4.9	6,655,306	4.9
42600	Equipos para Computación	8,000,000	8,000,000	3,036,683	3,110,567	4,963,317	38.0	4,889,433	38.9
45100	Aplicaciones Informáticas	13,500,000	13,500,000	137,502	137,502	13,362,498	1.0	13,362,498	1.0
47110	Construcciones y Mejoras de Bienes en Dominio Privado	58,000,000	58,000,000	0	0	58,000,000	0.0	58,000,000	0.0
50000	**TRANSFERENCIAS Y DONACIONES**	**8,500,000,000**	**8,500,000,000**	**1,460,851,754**	**5,086,941,512**	**7,039,148,246**	**17.2**	**3,413,058,488**	**59.8**
51110	Jubilaciones y Retiros	7,800,000,000	7,800,000,000	1,345,842,341	4,716,755,576	6,454,157,659	17.3	3,083,244,424	60.5
51120	Pensiones	690,000,000	690,000,000	114,090,296	368,604,793	575,909,704	16.5	321,395,207	53.4
51211	Becas Nacionales	3,400,000	3,400,000	32,612	46,212	3,367,388	1.0	3,353,788	1.4
51212	Becas en el Exterior	1,000,000	1,000,000	0	0	1,000,000	0.0	1,000,000	0.0
51240	Beneficios Especiales	3,560,000	3,560,000	136,505	428,235	3,423,495	3.8	3,131,765	12.0
52120	Transferencias Corrientes a Instituciones Descentralizadas	40,000	40,000	0	0	40,000	0.0	40,000	0.0
53310	Transferencias a Organismos Internacionales - Cuotas Ordinarias	2,000,000	2,000,000	750,000	1,106,696	1,250,000	37.5	893,304	55.3
60000	**ACTIVOS FINANCIEROS**	**5,287,695,000**	**5,287,695,000**	**1,161,455,598**	**2,493,182,405**	**4,126,239,402**	**22.0**	**2,794,512,595**	**47.2**
62110	Préstamos a Corto Plazo a Personas	3,200,000,000	3,200,000,000	439,917,647	1,443,144,073	2,760,082,353	13.7	1,756,855,927	45.1
63110	Préstamos a Largo Plazo a Personas	300,000,000	300,000,000	52,572,986	154,530,067	247,427,014	17.5	145,469,933	51.5
64100	Títulos y Valores a Corto Plazo	1,787,695,000	1,787,695,000	668,964,965	895,508,265	1,118,730,035	37.4	892,186,735	50.1
	Total	**14,593,800,000**	**14,593,800,000**	**2,747,801,742**	**7,885,944,249**	**11,845,998,258**	**18.8**	**6,707,855,751**	**54.0**

ANEXO No. 3
SECRETARÍA DE FINANZAS
ADMINISTRACIÓN PÚBLICA DESCENTRALIZADA
INSTITUCIÓN: 602 INSTITUTO NACIONAL DE JUBILACIONES Y PENSIONES DE LOS EMPLEADOS Y FUNCIONARIOS DEL PODER EJECUTIVO (INJUPEMP)
GASTO POR PROGRAMA Y GRUPO
TERCER TRIMESTRE 2026
(Cifras en Lempiras)

Programa	Grupo de Gasto	Descripción	Aprobado	Vigente	Ejecutado III Trimestre	Ejecutado Acumulado	Variación Trimestral		Variación Acumulada	
							Vig - Ejecutado	% de Ejecución	Vig- Ejec Acumulado	% de Ejecución
1		**ACTIVIDADES CENTRALES**	**628,951,000**	**632,119,698**	**95,169,169**	**221,597,371**	**536,950,529**	**15.1**	**410,522,327**	**35.1**
	10000	SERVICIOS PERSONALES	367,291,000	365,329,698	59,864,021	167,415,537	305,465,677	16.4	197,914,161	45.8
	20000	SERVICIOS NO PERSONALES	138,000,000	143,130,000	25,786,393	42,508,380	117,343,607	18.0	100,621,620	29.7
	30000	MATERIALES Y SUMINISTROS	13,700,000	13,700,000	3,172,730	4,591,519	10,527,270	23.2	9,108,481	33.5
	40000	BIENES CAPITALIZABLES	100,000,000	100,000,000	5426908	5,500,792	94,573,092	5.4	94,499,208	5.5
	50000	TRANSFERENCIAS Y DONACIONES	9,960,000	9,960,000	919,117	1,581,143	9,040,883	9.2	8,378,857	15.9
54		**BENEFICIOS DE PREVISIÓN Y SERVICIOS SOCIALES**	**8,543,921,000**	**8,543,416,000**	**1,469,986,129**	**5,114,451,720**	**7,073,429,871**	**17.2**	**3,428,964,280**	**59.9**
	10000	SERVICIOS PERSONALES	51,521,000	51,521,000	9,779,797	28,663,399	41,741,203	19.0	22,857,601	55.6
	20000	SERVICIOS NO PERSONALES	1,300,000	890,000	168,414	255,296	721,586	18.9	634,704	28.7
	30000	MATERIALES Y SUMINISTROS	1,100,000	1,005,000	105,281	172,656	899,719	10.5	832,344	17.2
	50000	TRANSFERENCIAS Y DONACIONES	8,490,000,000	8,490,000,000	1,459,932,637	5,085,360,369	7,030,067,363	17.2	3,404,639,631	59.9
55		**CONCESIÓN DE PRÉSTAMOS**	**3,554,593,000**	**3,554,608,000**	**502,583,368**	**1,623,086,217**	**3,052,024,632**	**14.1**	**1,931,521,783**	**45.7**
	10000	SERVICIOS PERSONALES	50,293,000	50,293,000	9,121,349	23,645,709	41,171,651	18.1	26,647,291	47.0
	20000	SERVICIOS NO PERSONALES	3,200,000	3,090,000	734,691	1,186,448	2,355,309	23.8	1,903,552	38.4
	30000	MATERIALES Y SUMINISTROS	1,100,000	1,225,000	236,695	579,920	988,305	19.3	645,080	47.3
	60000	ACTIVOS FINANCIEROS	3,500,000,000	3,500,000,000	492,490,633	1,597,674,140	3,007,509,367	14.1	1,902,325,860	45.6
56		**PORTAFOLIO DE INVERSIONES Y ACTIVOS FIJOS**	**1,866,295,000**	**1,863,616,302**	**680,063,076**	**926,808,941**	**1,183,553,226**	**36.5**	**936,807,361**	**49.7**
	10000	SERVICIOS PERSONALES	69,000,000	70,961,302	10,575,751	29,876,098	60,385,551	14.9	41,085,204	42.1
	20000	SERVICIOS NO PERSONALES	8,500,000	3,890,000	384,251	1,163,052	3,505,749	9.9	2,726,948	29.9
	30000	MATERIALES Y SUMINISTROS	1,100,000	1,070,000	138,109	261,526	931,891	12.9	808,474	24.4
	60000	ACTIVOS FINANCIEROS	1,787,695,000	1,787,695,000	668,964,965	895,508,265	1,118,730,035	37.4	892,186,735	50.1
99		**TRANSFERENCIAS**	**40,000**	**40,000**	**0**	**0**	**40,000**	**0.0**	**40,000**	**0.0**
	50000	TRANSFERENCIAS Y DONACIONES	40,000	40,000	0	0	40,000	0.0	40,000	0.0
		Total	**14,593,800,000**	**14,593,800,000**	**2,747,801,742**	**7,885,944,249**	**11,845,998,258**	**18.8**	**6,707,855,751**	**54.0**

ANEXO No. 4
SECRETARÍA DE FINANZAS
ADMINISTRACIÓN PÚBLICA DESCENTRALIZADA
INSTITUCIÓN: 602 INSTITUTO NACIONAL DE JUBILACIONES Y PENSIONES DE LOS EMPLEADOS Y FUNCIONARIOS DEL PODER EJECUTIVO (INJUPEMP)
MODIFICACIONES PRESUPUESTARIAS
TERCER TRIMESTRE 2026
(Cifras en Lempiras)

Tipo de Modificación	Descripción	Aumentos		Disminuciones		Recursos Propios	Numero de Documento FP - 05
		Nacionales	Total	Nacionales	Total		
428	Traslados entre Grupos objetos de gasto 20000, 30000 (excepto 21100, 21200, 21300 y 21420) entre categorías	21,925,000	21,925,000	21,925,000	21,925,000	0	2
428	Traslados entre Grupos objetos de gasto 20000, 30000 (excepto 21100, 21200, 21300 y 21420) entre categorías	22,500,000	22,500,000	22,500,000	22,500,000	0	5
428	Traslados entre Grupos objetos de gasto 20000, 30000 (excepto 21100, 21200, 21300 y 21420) entre categorías	3,000,000	3,000,000	3,000,000	3,000,000	0	8
491	Traslados entre Objetos del Gasto de la Administración Central y/o Descentralizadas, SS,U, EPF,EPNF	2,930,000	2,930,000	2,930,000	2,930,000	0	1
491	Traslados entre Objetos del Gasto de la Administración Central y/o Descentralizadas, SS,U, EPF,EPNF	9,740,194	9,740,194	9,740,194	9,740,194	0	3
491	Traslados entre Objetos del Gasto de la Administración Central y/o Descentralizadas, SS,U, EPF,EPNF	573,057	573,057	573,057	573,057	0	6
	Total	**60,668,251**	**60,668,251**	**60,668,251**	**60,668,251**		