SECRETARÍA
DE FINANZAS

Informe de Seguimiento y Evaluación de la Ejecución Presupuestaria Física y Financiera al Tercer Trimestre 2026

603 Instituto Nacional de Previsión del Magisterio (INPREMA)

SEGUIMIENTO Y EVALUACIÓN DE LA GESTIÓN PRESUPUESTARIA TERCER TRIMESTRE 2026

603: INSTITUTO NACIONAL DE PREVISION DEL MAGISTERIO (INPREMA)

I. ANTECEDENTES

La Secretaría de Estado en el Despacho de Finanzas realiza el Informe de la Ejecución del Presupuesto de Ingresos y Egresos, con base a los artículos 45 y 46 Capítulo VII "Del Seguimiento y Evaluación de la Ejecución Presupuestaria" del Decreto Legislativo No.83-2004, contentivo de la Ley Orgánica del Presupuesto, Acuerdo No. 1341 de la Secretaría de Finanzas, publicado en el Diario Oficial La Gaceta el 12 de febrero 2009, que aprueba las Normas Técnicas del Subsistema de Presupuesto y Artículo 209 Capítulo VI "Monitoreo, Seguimiento y Evaluación" del Decreto Legislativo No. 62-2026 publicado en el diario oficial La Gaceta el 23 de abril 2026, correspondiente a la Ley Anual del Presupuesto, Ejercicio Fiscal 2026 y sus Disposiciones Generales, Aprobadas por Congreso Nacional.

a. Autoridad Legislativa

Mediante Decreto Legislativo No.84 de fecha 10 de diciembre 1970 se aprobó la Ley de Jubilaciones y Pensiones del Magisterio Nacional; luego ésta Ley fue derogada con la creación del Instituto Nacional de Previsión del Magisterio "INPREMA", certificado mediante Decreto No.1026 del 15 de Julio del 1980; misma que fue derogada el 22 de diciembre del 2011 por la vigencia de la nueva Ley, Decreto 247-2011 y definiéndola como una entidad de derecho público autónoma, con personería jurídica, patrimonio propio y duración indefinida.

Misión

Somos una Institución sólida de Previsión Social del magisterio, que administra los recursos de forma eficiente y transparente, garantizando los beneficios de sus afiliados.

b. Funciones

Conforme a lo estipulado en el Decreto de Creación, del INPREMA tiene como principales funciones las siguientes:

1. Nombrar de la lista de candidatos preseleccionados conforme a lo establecido en la presente Ley, los directores Especialistas del INPREMA, y su respectivo presidente.

2. Discutir, Aprobar y publicar dentro del primer semestre de cada año, el plan de trabajo del Presupuesto General de Ingresos y Egresos del siguiente año del presupuesto ejecutado del año anterior, así como la Memoria Anual de Labores del Instituto.

3. Aprobar conforme a Ley, las estrategias y objetivos que sean necesarios para garantizar un eficiente desarrollo institucional y adecuado desenvolvimiento técnico administrativo del INPREMA, que le sean presentados por el Directorio, previo dictamen de la Comisión.

II. RESUMEN DE LA COMPOSICIÓN DEL PRESUPUESTO VIGENTE

El presente Informe contiene el análisis del Presupuesto de Ingresos y Egresos del Instituto Nacional de Previsión del Magisterio (INPREMA) correspondiente al tercer trimestre de 2026.

El INPREMA cuenta con un presupuesto de Veintinueve Mil Setecientos Cuarenta y Tres Millones Doscientos Cuarenta y Dos Mil Ciento Veintinueve Lempiras Exactos (29,743,242,129 Lempiras) representando el 6.7% del Presupuesto General de Ingresos y Egresos de la República y de las Instituciones Descentralizadas, que asciende a Cuatrocientos Cuarenta y Cuatro Mil Trescientos Treinta y Cinco Millones Ochocientos Díez Mil Novecientos Cuarenta y Siete Lempiras Exactos (444,335,810,947 Lempiras). La siguiente sección del informe provee un análisis de la composición del presupuesto vigente:

La siguiente sección del informe provee un análisis de la composición del presupuesto vigente:

a. Fuente de Presupuesto Vigente

El presupuesto vigente del INPREMA asciende a 29,743,242,129 Lempiras, el cual está compuesto únicamente de Fondos Nacionales, de los cuales el 99.9% (29,738,872,820 Lempiras) corresponden a la recaudación de Recursos Propios (Ingresos No Tributarios, Contribuciones a la Seguridad Social y otros ingresos) y el resto de 4,369,308 Lempiras (0.01%) es transferido por la Administración Central.

b. Presupuesto Vigente por Grupo

Como se muestra en la gráfica siguiente, el Grupo del Gasto con mayor representatividad en el presupuesto vigente son los Activos Financieros con un 60.0% (17,837,476,603 Lempiras), correspondiendo a las asignaciones orientadas para la concesión de préstamos a corto y largo plazo a personas y la inversión financiera en Títulos y Valores a corto plazo.

A continuación, observamos el comportamiento de los grupos del gasto en el siguiente gráfico:

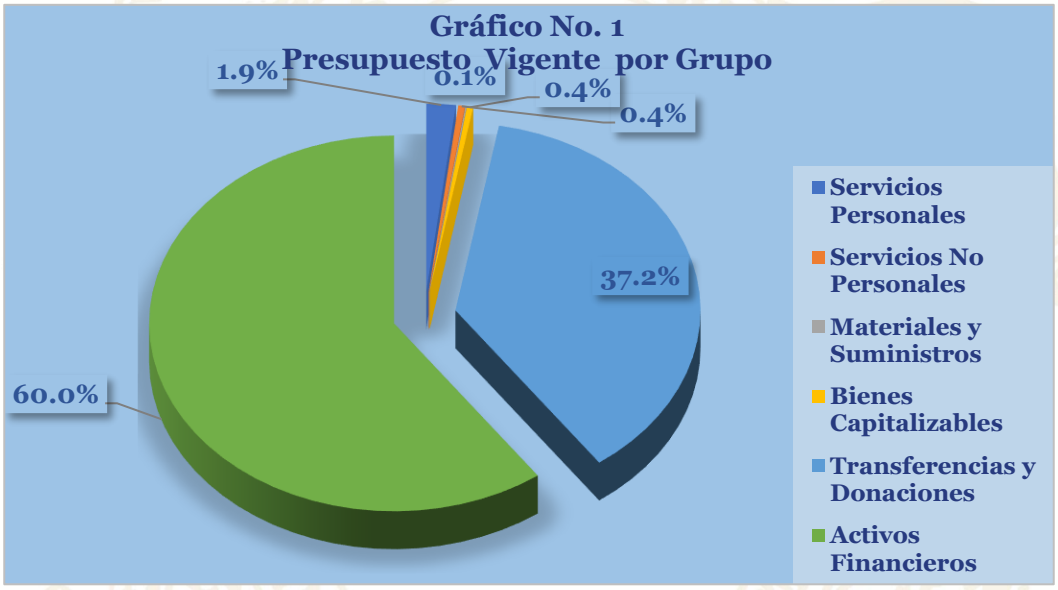

c. Gasto por Grupo Ejecutado 2024-2025-Vigente 2026

La gráfica siguiente muestra la distribución del gasto por grupo, el presupuesto ejecutado 2025 es menor en un 29.4% (7,618,603,012 Lempiras), con relación al ejecutado en el 2024 producto de una menor ejecución en los bienes capitalizables y en los activos financieros. Al comparar el vigente 2026 observamos que es mayor en 63.0% (11,490,428,568 Lempiras), con relación a la cifra ejecutada en el 2025; situación que obedece a que en las asignaciones del grupo del gasto Activos Financieros con el presupuesto registran incrementos en sus asignaciones orientadas a préstamos a corto plazo y la inversión en títulos y valores a largo plazo.

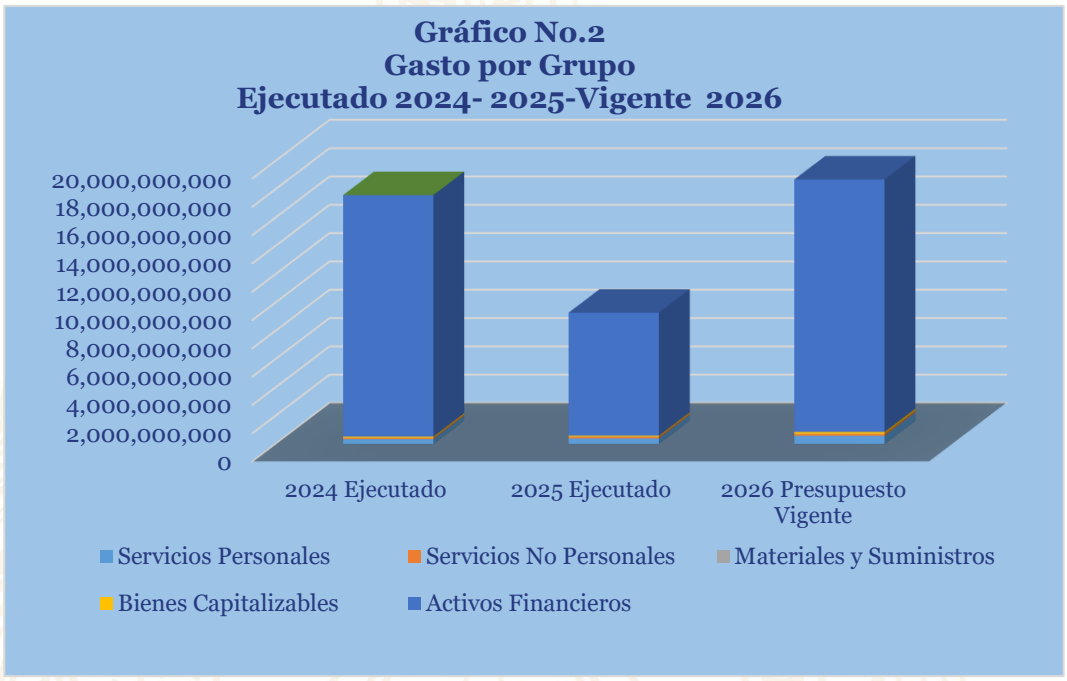

d. Presupuesto Vigente por Programa

El presupuesto vigente a nivel de programas se muestra en la siguiente gráfica, donde la mayor asignación se encuentra en el programa 54 Beneficios de Previsión, con un monto de 11,076,030,814 Lempiras asignación para la consecución del fin primordial del instituto, seguido del Programa 55 Concesión de Préstamos con 6,321,667,981 Lempiras; el programa 56 Portafolio de Inversiones y Activos Fijos, con una asignación de 11,673,154,893 Lempiras orientados a la inversión financiera e inversión en activos fijos y finalmente para el Programa 01 Actividades Centrales como apoyo a la consecución de los objetivos institucionales con una asignación de 672,348,441 Lempiras y el programa 99 Transferencias un monto de 40,000 Lempiras, la cual es orientada en su totalidad al Instituto Hondureño para la Prevención del Alcoholismo, Drogadicción y Farmacodependencia (IHADFA).

La distribución del presupuesto vigente por programas se refleja de la siguiente forma:

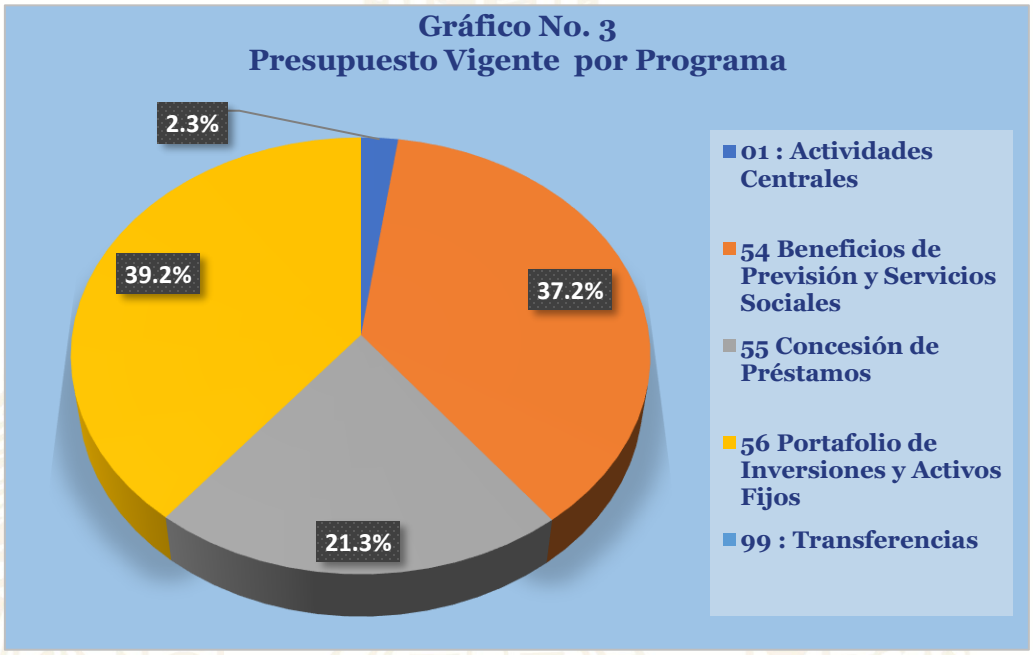

e. Gasto por Programa Ejecutado 2024-2025-Vigente 2026

La gráfica siguiente muestra el total de gastos por programa durante los últimos tres años comparado con el presupuesto vigente del presente año. Se observa que en el presupuesto vigente 2026, con relación al ejecutado del año anterior, muestra un incremento de 63.0%, esencialmente en los programas operativos 54 Beneficios de Previsión y Servicios Sociales, con una asignación vigente de 11,076,030,814 Lempiras, monto mayor en 23.1% (2,074,913,100 Lempiras) con relación al presupuesto ejecutado 2025 del programa, obedeciendo a una mayor asignación para el otorgamiento de beneficios a los afiliados al sistema, en el programa 55 Concesión de Préstamos, con una asignación vigente de 6,321,667,981 Lempiras, monto mayor en 14.9% (818,516,364 Lempiras) con relación al presupuesto ejecutado en 2025 orientados al otorgamiento de préstamos a los docentes afiliados al sistema y finalmente al programa 56 Portafolio de Inversiones y Activos Fijos con un presupuesto vigente de 11,673,154,893 Lempiras el que se incrementa en (8,339,931,790 Lempiras) con relación al ejecutado en 2025 y orientados a las inversiones financieras en títulos y valores y adquisición de activos fijos.

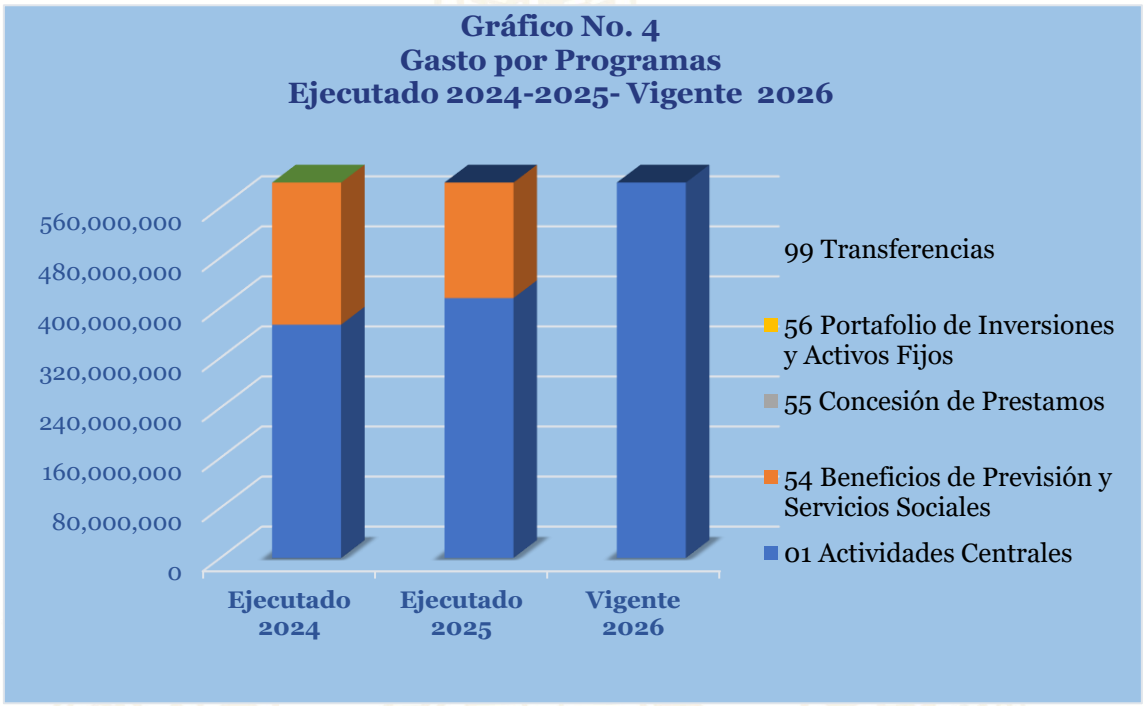

III. ANÁLISIS DE LA EJECUCIÓN PRESUPUESTARIA

a. Asuntos Relevantes

En el tercer trimestre el Instituto Nacional de Previsión del Magisterio no tiene asuntos relevantes de carácter presupuestario.

b. Análisis de los Objetivos

El Instituto Nacional de Previsión del Magisterio (INPREMA) cuenta con 3 Objetivos Operativos, los que se describen a continuación:

1. Gestionar el otorgamiento de prestaciones sociales y servicios de atención integral a maestros y maestras jubilados y pensionados.

2. Otorgar préstamos personales e hipotecarios, a los participantes del sistema, en el marco de la política crediticia establecida.

3. Administrar eficientemente la disponibilidad de fondos de tesorería.

c. Análisis de los Ingresos

El presupuesto de ingresos vigente del INPREMA asciende a un total de 29,743,242,129 Lempiras, donde el 60.0% corresponde a recursos de capital específicamente Activos Financieros, provenientes de la venta de títulos y valores de corto y largo plazo al sector privado, así como la recuperación de préstamos de corto y largo plazo al sector privado y el 40.0% restante corresponde a ingresos corrientes, generados principalmente por las contribuciones derivadas de los aportes patronales e individuales a la seguridad social, así como por las rentas de la propiedad provenientes de intereses obtenidos por préstamos y depósitos realizados al sector privado.

Cuadro No. 1
Ingresos por tipo de Rubro
(cifras en Lempiras)

Descripción	Aprobado 2026	Vigente	Recaudación del III Trimestre	Recaudación Acumulada	Disponible	% Trim	% Acumulado
INGRESOS CORRIENTES	**11,905,765,526**	**11,905,765,526**	**4,013,810,693**	**11,899,516,008**	**7,891,954,833**	**33.7**	**99.9**
Ingresos No Tributarios	212,014,047	212,014,047	29,327,274	381,461,750	182,686,773	13.8	179.9
Contribuciones a la Seguridad Social	7,768,501,199	7,768,501,199	2,277,959,660	6,099,334,694	5,490,541,539	29.3	78.5
Rentas de la Propiedad	3,920,880,971	3,920,880,971	1,702,154,450	5,414,350,255	2,218,726,521	43.4	138.1
Transferencias y Donaciones Corrientes	4,369,309	4,369,309	4,369,309	4,369,309	0	100.0	100.0
RECURSOS DE CAPITAL	**17,837,476,603**	**17,837,476,603**	**6,227,967,396**	**10,967,146,363**	**11,609,509,207**	**34.9**	**61.5**
Activos Financieros	17,837,476,603	17,837,476,603	6,227,967,396	10,967,146,363	11,609,509,207	34.9	61.5
Totales	**29,743,242,129**	**29,743,242,129**	**10,241,778,089**	**22,866,662,371**	**19,501,464,040**	**34.4**	**76.9**

Observaciones sobre Ejecución Trimestral

Durante el tercer trimestre, la recaudación de ingresos del INPREMA ascendió a 10,241,778,089 Lempiras equivalente a 34.4% del presupuesto vigente, la composición de los ingresos recaudados se observa que el rubro de Activos Financieros constituye la principal fuente de recaudación, al representar el 60.8% del total recaudado en el trimestre. Asimismo, las Contribuciones a la Seguridad Social muestran un comportamiento favorable, registrando una ejecución equivalente al 22.2% de lo recaudado durante el trimestre, resultado que se derivan principalmente por la recaudación generado por los préstamos otorgados a los afiliados y las contribuciones por partes de sus afiliados, constituyéndose ambos conceptos entre las fuentes de ingresos más significativas de la institución.

Observaciones sobre Ejecución Acumulada

Al tercer trimestre, la recaudación acumulada de ingresos alcanzó 22,866,662,371 Lempiras, lo que representa una ejecución del 76.9% con relación a su presupuesto

vigente. En cuanto a la estructura de los ingresos percibidos, los Activos Financieros el rubro de mayor relevancia, representando el 48.0% del total acumulado de los ingresos, seguido de las Contribuciones a la Seguridad Social, representando el 26.7% del total acumulado y las Rentas de la Propiedad presentan un nivel de recaudación acumulada del 23.7% en relación con la recaudación total del período.

Respuesta de la Institución

No se requiere respuesta por parte de la institución.

d. Análisis de los Gastos

1. Gastos por Grupo

La clasificación por objeto del gasto se conceptúa como una ordenación sistemática y homogénea de los bienes, servicios y las transferencias que el Sector Público aplica en el desarrollo de su gestión. Lo anterior permite identificar claramente y con transparencia los bienes y servicios que se adquieren, así como las transferencias que se ejecutan.

La tabla abajo brinda un resumen de los Gastos por grupo total fuentes. Para más detalles a nivel de Fuentes Nacionales vea Anexo 2.1 Objetiva Clasificación del Gasto por Objeto Tesoro Nacional.

Cuadro No. 2
Ejecución de Egresos por Grupo de Gasto
(Cifras en Lempiras)

Grupo	Aprobado 2026	Vigente	Ejecutado del III Trimestre	Ejecutado Acumulado	Disponible	% del Trim	Ejecutado Acumulado
Servicios Personales	470,474,609	575,574,047	107,091,593	305,093,578	270,480,469	18.6	53.0
Servicios No Personales	128,130,000	129,530,000	32,138,227	59,820,720	69,709,280	24.8	46.2
Materiales y Suministros	22,875,000	21,475,000	5,095,555	9,881,638	11,593,362	23.7	46.0
Bienes Capitalizables	122,000,000	122,000,000	3,634,930	8,611,773	113,388,227	3.0	7.1
Transferencias y Donaciones	11,162,285,917	11,057,186,479	2,409,513,567	7,269,200,103	3,787,986,376	21.8	65.7
Activos Financieros	17,837,475,603	17,837,475,603	6,512,575,073	10,793,773,737	7,043,701,866	36.5	60.5
Total	**29,743,241,129**	**29,743,241,129**	**9,070,048,945**	**18,446,381,549**	**11,296,859,580**	**30.5**	**62.0**

Observaciones sobre Ejecución Trimestral

De acuerdo con el Sistema de Administración Financiera Integrada (SIAFI), en el tercer trimestre el INPREMA ejecuto gastos por un monto de 9,070,048,945 Lempiras equivalente al 30.5% de su presupuesto vigente, incidiendo en dicha ejecución el grupo Activos

Financieros, con 6,512,575,073 Lempiras equivalente a un 71.8% del total ejecutado en el trimestre, erogaciones que se destinaron al otorgamiento de préstamos de corto y largo plazo a los afiliados al sistema, así como a inversiones financieras mediante la adquisición de títulos y valores; Así mismo destaca el grupo Transferencias y Donaciones con un monto de 2,409,513,567 Lempiras equivalente a un 26.6% del total ejecutado en el trimestre, correspondiendo al pago por Jubilaciones y Retiros, Pensiones y Beneficios Especiales, erogaciones que constituyen una de las principales responsabilidades institucionales.

Observaciones sobre Ejecución Acumulada

Al tercer trimestre registró el INPREMA ha ejecutado un monto de 18,446,381,549 Lempiras equivalente al 62.0% con relación al presupuesto vigente, incidiendo en dicha ejecución el monto realizado en Activos Financieros con 10,793,773,737 Lempiras, correspondiendo a valores orientados al otorgamiento de Préstamos a Largo y Corto Plazo a los beneficiarios del sistema y a las inversiones en valores (Venta de Títulos y Valores), seguido del grupo Transferencias y Donaciones con 7,269,200,103 Lempiras representando un 39.4% del total ejecutado en el período, siendo las erogaciones realizadas por Jubilaciones y Retiros, Pensiones y Beneficios Especiales.

Respuesta de la Institución

No se requiere respuesta de la institución.

2. Gastos por Programa

Esta sección brinda una descripción general del desempeño financiero de cada programa para el trimestre, así como también a la fecha. Algunos programas administrativos no tienen productos identificados. La información financiera de estos programas ha sido consolidada. Para información detallada ver Anexo No.3.

a. Programas Administrativos (001-Actividades Centrales / 99 Transferencias)

Programa 01: Actividades Centrales

Este programa cuenta con un presupuesto vigente de 672,348,441 Lempiras, orientados al desarrollo de actividades de dirección y coordinación en función de la administración institucional y apoyo a los procesos administrativos, que garanticen el desarrollo de los resultados propuestos en los demás programas operativos de la institución.

La información financiera de los programas ha sido consolidada para ver su información detallada. (Ver Anexo 3 ejecución por Programa y Grupo de Gasto).

Cuadro No. 3
Ejecución de Egresos por Programas Administrativos
(Cifras en Lempiras)

Aprobado 2026	Vigente	Ejecutado del III Trimestre	Ejecutado Acumulado	Disponible	% del Trimestre	% Acumulado
566,999,003	672,348,441	114,522,641	261,789,091	410,559,350	17.0	38.9

Observaciones sobre Ejecución Trimestral

El presupuesto del programa 01 "Actividades Centrales" muestra una ejecución de 114,522,641 Lempiras que representan el 17.0% del presupuesto vigente, de los cuales el grupo del gasto de mayor incidencia lo constituye el de Servicios Personales con un porcentaje de ejecución del 64.1% (73,417,646 Lempiras) del total devengado durante el trimestre del programa.

Observaciones sobre Ejecución Acumulada

Al tercer trimestre el presupuesto del programa 01" Actividades Centrales" muestra una ejecución de 410,559,350 Lempiras que representan el 38.9% del presupuesto vigente, de los cuales el grupo del gasto de mayor incidencia lo constituye el de Servicios Personales con un porcentaje de ejecución del 69.9% (183,188,677 Lempiras) del total devengado del programa.

Respuesta de la Institución

No requiere respuesta de la Institución.

Modificaciones presupuestarias relevantes del programa

En el tercer trimestre no se realizaron modificaciones presupuestarias al programa 01 Actividades Centrales.

Programa 99: Transferencias

Este programa está orientado a cumplir con la trasferencia que por ley se realiza al IHADFA. (Ver Anexo 3 ejecución por Programa y Grupo de Gasto).

Cuadro No. 4
Ejecución de Egresos por Programas Administrativos
(Cifras en Lempiras)

Aprobado 2026	Vigente	Ejecutado del III Trimestre	Ejecutado Acumulado	Disponible	% del Trimestre	% Acumulado
40,000	40,000	0	0	40,000	0.0	0.0

Observaciones sobre Ejecución Trimestral

En el tercer trimestre el programa de Transferencias no presenta ejecución de valores orientados a la transferencia que por ley se le otorga al Instituto Hondureño para la Prevención y Tratamiento del Alcoholismo, Drogadicción y Farmacodependencia (IHADFA), esperando dicha erogación sea realizada en los próximos trimestres.

Observaciones sobre Ejecución Acumulada

Al tercer trimestre, el Programa de Transferencias no registra ejecución presupuestaria en el renglón correspondiente a la transferencia que, por disposición legal, debe otorgarse al Instituto Hondureño para la Prevención y Tratamiento del Alcoholismo, Drogadicción y Farmacodependencia (IHADFA).

Respuesta de la Institución

No se requiere respuesta por parte de la institución.

Modificaciones presupuestarias relevantes del programa

En el tercer trimestre no se realizaron modificaciones presupuestarias al programa 99 Transferencias.

c. Programas Operativos

Programa 54: Beneficios de Previsión y Servicios Sociales.

Programa orientado a velar por la atención integral y permanente de los participantes activos y pasivos, con el fin de brindar la protección social de los afiliados al sistema de previsión del magisterio. Con un presupuesto que asciende a 11,076,030,814 Lempiras, realizándose una ejecución de 21.8% (2,412,724,923 Lempiras) que permitieron el accionar para ofrecer los beneficios del sistema. (ver anexo 3 Ejecución por Programa y Grupo de Gasto).

Cuadro No. 5
Ejecución de Egresos por Programa
(Cifras en Lempiras)

Información Financiera						
Aprobado 2026	Vigente	Ejecutado del III Trimestre	Ejecutado Acumulado	Disponible	% del Trimestre	% Acumulado
11,181,380,252	11,076,030,814	2,412,724,923	7,284,787,926	3,791,242,888	21.8	65.8

Información Fisica			
Descripción del Producto	Prestaciones previsionales y servicios sociales otorgadas a los maestros y maestras jubilados y pensionados.	Unidad de Medida del Producto	Docente

Trimestral					
Programado		Ejecutado		% Ejecutado	
Cantidad	Asignación Presupuestaria	Cantidad	Asignación Presupuestaria	Cantidad	Asignación Presupuestaria
33,199	2,753,345,061	32,875	2,412,724,923	99.0	87.6

Anual					
Programado		Ejecutado		% Ejecutado	
Cantidad	Asignación Presupuestaria	Cantidad	Asignación Presupuestaria	Cantidad	Asignación Presupuestaria
122,024	11,076,030,814	95,530	7,284,787,926	78.3	65.8

Observaciones sobre Ejecución Trimestral

La asignación financiera del programa operativo 54 “Beneficios de Previsión y Servicios Sociales” muestra una ejecución en el tercer trimestre de 2,412,724,923 Lempiras representando en términos relativos un 21.8%, con relación al presupuesto vigente para el trimestre, donde el 99.9% del total realizado corresponde a la ejecución de Transferencias y Donaciones orientadas al otorgamiento de beneficios por jubilaciones y pensiones, seguido de los Servicios Personales con el 0.1% correspondiendo a erogaciones para el personal bajo este programa operativo, en cuanto a la ejecución física este programa alcanzo el 99.0% de lo programado, alcanzado otorgar 32,875 préstamos a docentes de 33,199.

Observaciones sobre Ejecución Acumulada

Al tercer trimestre la asignación financiera del programa operativo 54 “Beneficios de Previsión y Servicios Sociales” muestra una ejecución de 7,284,787,926 Lempiras representando en términos relativos un 65.8%, con relación a la cifra del presupuesto vigente para el trimestre, donde el 99.8% del total realizado corresponde a la ejecución de Transferencias y Donaciones orientadas al otorgamiento de beneficios por jubilaciones y pensiones, seguido de los Servicios Personales con el 0.2% correspondiendo a erogaciones para el personal bajo este programa operativo, la ejecución física alcanzo el 78.3% de lo programado en el año logrando otorgar 95,530 de 122,024 préstamos a Docentes.

Modificaciones presupuestarias relevantes del programa

En el tercer trimestre no se realizaron modificaciones presupuestarias relevantes.

Programa 55: Concesión de Prestamos

Programa orientado a brindar financiamiento en condiciones competitivas para atender necesidades de préstamos personales e hipotecarios a los docentes que demandan este servicio. La gestión se lleva a cabo principalmente a través de las áreas de negocios del INPREMA, ubicadas en Tegucigalpa, San Pedro Sula, La Ceiba y Santa Rosa de Copán, con un presupuesto vigente de 6,321,667,981 Lempiras realizándose una ejecución de 18.9% (1,194,854,626 Lempiras) que permitieron el accionar para brindar el acceso a obtención de préstamos. (ver anexo 3 Ejecución por Programa y Grupo de Gasto).

Cuadro No. 6
Ejecución de Egresos por Programa
(Cifras en Lempiras)

Información Financiera						
Aprobado	Vigente	Ejecutado del III Trimestre	Ejecutado Acumulado	Disponible	% del Trimestre	% Acumulado
6,321,667,981	6,321,667,981	2,612,645,030	4,609,821,092	1,711,846,889	41.3	72.9

Información Fisica			
Descripción del Producto	Préstamos personales e hipotecarios otorgados a maestros y maestras afiliados del sistema de previsión social a nivel nacional.	Unidad de Medida del Producto	Préstamo

Trimestral					
Programado		Ejecutado		% Ejecutado	
Cantidad	Asignación Presupuestaria	Cantidad	Asignación Presupuestaria	Cantidad	Asignación Presupuestaria
14,885.00	1,580,416,995	14,907.00	2,612,645,030	100.1	165.3

Anual					
Programado		Ejecutado		% Ejecutado	
Cantidad	Asignación Presupuestaria	Cantidad	Asignación Presupuestaria	Cantidad	Asignación Presupuestaria
31,741	6,321,667,981	30,132	4,609,821,092	94.9	72.9

Observaciones sobre Ejecución Trimestral

La asignación financiera del programa operativo 55 “Concesión de Préstamos” muestra una ejecución en el tercer trimestre de 2,612,645,030 Lempiras representando en términos

relativos un 41.3%, con relación a la cifra del presupuesto vigente para el trimestre, donde el 99.3% del total realizado corresponde a la ejecución de Activos Financieros orientados a la inversión financiera y activos fijos, seguido de los Servicios Personales con el 2.0% correspondiendo a erogaciones para el personal bajo este programa operativo. En cuanto a la ejecución física supero el 100.0% de la meta física, otorgando en el trimestre un total de 14,907 préstamos personales e hipotecarios.

Observaciones sobre Ejecución Acumulada

Al tercer trimestre la asignación financiera del programa operativo 55 "Concesión de Préstamos" muestra una ejecución de 4,609,821,092 Lempiras representando en términos relativos un 72.9%, con relación a la cifra del presupuesto vigente para el trimestre, donde el 98.6% del total realizado corresponde a la ejecución de Activos Financieros. En cuanto a la ejecución física acumula alcanza el 94.9% de la meta física, otorgando un total de 30,132 préstamos personales e hipotecarios.

Respuesta de la Institución

No se requiere respuesta por parte de la institución.

Modificaciones presupuestarias relevantes del programa

En el tercer trimestre no se realizaron modificaciones presupuestarias relevantes.

Programa 56: Portafolio de Inversiones y Activos Fijos

Este programa conducente a desarrollar acciones que fortalezcan el portafolio de inversiones, con el propósito de redirigir los recursos disponibles hacia activos productivos que ofrezcan un mayor rendimiento financiero, conforme a lo establecido en el Reglamento de Inversiones Financieras del Instituto, con un presupuesto vigente de 11,673,154,893 Lempiras.

Cuadro No. 7
Ejecución de Egresos por Programa
(Cifras en Lempiras)

Información Financiera						
Aprobado	**Vigente**	**Ejecutado del II Trimestre**	**Ejecutado Acumulado**	**Disponible**	**% del Trimestre**	**% Acumulado**
11,673,154,893	11,673,154,893	3,930,156,351	6,289,983,440	5,383,171,453	33.7	53.9

Información Fisica			
Descripción del Producto	Portafolio de Inversiones del fondo de Pensiones del INPREMA como respaldo para el mantenimiento del equilibrio actuarial y aseguramiento de la entrega de benedicios a los maestrs y maestras.	**Unidad de Medida del Producto**	Millones de Lempiras

Trimestral					
Programado		**Ejecutado**		**% Ejecutado**	
Cantidad	**Asignación Presupuestaria**	**Cantidad**	**Asignación Presupuestaria**	**Cantidad**	**Asignación Presupuestaria**
36,459	2,918,288,724	39,734	3,930,156,351	109.0	134.7

Anual					
Programado		**Ejecutado**		**% Ejecutado**	
Cantidad	**Asignación Presupuestaria**	**Cantidad**	**Asignación Presupuestaria**	**Cantidad**	**Asignación Presupuestaria**
36,459	11,673,154,893	39,734	6,289,983,440	109.0	53.9

Observaciones sobre Ejecución Trimestral

La asignación financiera del programa operativo 56 “Portafolio de Inversiones y Activos Fijos” muestra una ejecución en el tercer trimestre de 3,930,156,351 Lempiras representando un 33.7%, con relación a la cifra del presupuesto vigente para el trimestre, donde el 99.7% del total realizado corresponde a la ejecución de Activos Financieros orientados a la inversión financiera y activos fijos, seguido de los Servicios Personales con el 0.3% correspondiendo a erogaciones para el personal bajo este programa operativo. En cuanto a la ejecución física supero la meta programada para el trimestre en 3,275 portafolios de inversiones.

Observaciones sobre Ejecución Acumulada

La asignación financiera del programa operativo 56 “Portafolio de Inversiones y Activos Fijos” muestra una ejecución acumulada al tercer trimestre de 6,289,983,440 Lempiras representando un 53.9%, con relación a la cifra del presupuesto vigente para el trimestre, donde el 99.4% del total realizado corresponde a la ejecución de Activos Financieros orientados a la inversión financiera y activos fijos, seguido de los Servicios Personales con el 0.6% correspondiendo a erogaciones para el personal bajo este programa operativo. En cuanto a la ejecución física acumulada al trimestre supero la meta programada para el trimestre en 125,373 portafolios de inversiones.

Respuesta de la Institución

No se requiere respuesta por parte de la institución.

Modificaciones presupuestarias relevantes del programa

En el tercer trimestre no se realizaron modificaciones presupuestarias relevantes.

IV. RECOMENDACIONES

- La Institución debe continuar aplicando la normativa vigente para la ejecución del presupuesto contenida en la Ley Orgánica del Presupuesto, Normas Técnicas del Subsistema de Presupuesto y de las Disposiciones Generales del Presupuesto y su Reglamento.

- Dar cumplimiento en tiempo y forma con lo establecido en el Artículo 262 de las Disposiciones Generales del Presupuesto Vigentes a fin de que remitan a la Secretaría de Estado en el Despacho de Finanzas dentro de los primeros 15 días hábiles del mes siguiente de finalizado el trimestre, un informe en formato digital con la ejecución física y financiera del Plan Operativo Anual del Presupuesto.

V. ANEXOS

1. Clasificación de los Recursos por Rubro.
2. Clasificación del Objeto Específico del Gasto

2.1 Objetiva Clasificación del Gasto por Objeto Tesoro Nacional.

2.2 Objetiva Clasificación del Gasto por Objeto Recursos Propios.

3. Gasto por Programa y Grupo.
4. Modificaciones Presupuestarias.

ANEXO No. 1
SECRETARIA DE FINANZAS
ADMINISTRACIÓN PÚBLICA DESCENTRALIZADA
INSTITUCIÓN: 603-INSTITUTO NACIONAL DE PREVISION DEL MAGISTERIO (INPREMA)
CLASIFICACIÓN DE LOS INGRESOS POR RUBROS
TERCER TRIMESTRE 2026
FONDOS TOTALES
(Cifras en Lempiras)

Rubro	Descripción	Aprobado	Vigente	Recaudado III Trimestre	Recaudado Acumulado	Variación Trimestral		Variación Acumulada	
						Vig - Recaudado	% de Ejec.	Vig- Rec Acumulado	% de Ejec.
12000	**INGRESOS NO TRIBUTARIOS**	**212,014,047.00**	**212,014,047.00**	**29,327,274.00**	**381,461,750.00**	**182,686,773**	**13.8**	**-169,447,703**	**179.9**
12899	Otros no Tributarios	212,014,047.00	212,014,047.00	29,327,274.00	381,461,750.00	182,686,773	13.8	-169,447,703	179.9
13000	**CONTRIBUCIONES A LA SEGURIDAD SOCIAL**	**7,768,501,199.00**	**7,768,501,199.00**	**2,277,959,660.00**	**6,099,334,694.00**	**5,490,541,539**	**29.3**	**1,669,166,505**	**78.5**
13100	**CONTRIBUCIONES DEL SECTOR PRIVADO AL SISTEMA DE JUBILACION Y PENSIONES**	**598,070,051.00**	**598,070,051.00**	**177,162,933.00**	**500,502,012.00**	**420,907,118**	**29.6**	**97,568,039**	**83.7**
13101	Contribuciones Patronales	393,351,534.00	393,351,534.00	119,290,674.00	328,575,793.00	274,060,860	30.3	64,775,741	83.5
13102	Aportes Personales	204,718,517.00	204,718,517.00	57,872,259.00	171,926,219.00	146,846,258	28.3	32,792,298	84.0
13200	**CONTRIBUCIONES DEL SECTOR PUBLICO AL SISTEMA DE JUBILACION Y PENSIONES**	**7,170,431,148.00**	**7,170,431,148.00**	**2,100,796,727.00**	**5,598,832,682.00**	5,069,634,421	29.3	1,571,598,466	78.1
13201	Contribuciones Patronales	4,878,906,955.00	4,878,906,955.00	1,442,804,212.00	3,807,982,594.00	3,436,102,743	29.6	1,070,924,361	78.0
13202	Aportes Personales	2,291,524,193.00	2,291,524,193.00	657,992,515.00	1,790,850,088.00	1,633,531,678	28.7	500,674,105	78.2
17000	**RENTAS DE LA PROPIEDAD**	**3,920,880,971.00**	**3,920,880,971.00**	**1,702,154,450.00**	**5,414,350,255.00**	**2,218,726,521**	**43.4**	**-1,493,469,284**	**138.1**
17300	**INTERESES POR DEPOSITOS**	**2,035,660,740.00**	**2,035,660,740.00**	**830,353,687.00**	**2,699,538,977.00**	1,205,307,053	40.8	-663,878,237	132.6
17301	Intereses por Depositos Internos	2,035,660,740.00	2,035,660,740.00	830,353,687.00	2,699,538,977.00	1,205,307,053	40.8	-663,878,237	132.6
17100	**INTERESES POR PRESTAMOS AL SECTOR PRIVADO**	**1,885,220,231.00**	**1,885,220,231.00**	**871,800,763.00**	**2,714,811,278.00**	1,013,419,468	46.2	-829,591,047	144.0
17101	Intereses por Préstamos al Sector Privado	1,885,220,231.00	1,885,220,231.00	871,800,763.00	2,714,811,278.00	1,013,419,468	46.2	-829,591,047	144.0
18000	**TRANSFERENCIAS Y DONACIONES CORRIENTES A INSTITUCIONES DEL SECTOR PUBLICO**	**4,369,309.00**	**4,369,309.00**	**4,369,309.00**	**4,369,309.00**	**0**	**100.0**	**0**	**100.0**
18101	Transferencias Corrientes de la Administración Central	4,369,309.00	4,369,309.00	4,369,309	4,369,309	0	100.0	0	100.0
23000	**ACTIVOS FINANCIEROS**	**17,837,476,603.00**	**17,837,476,603.00**	**6,227,967,396.00**	**10,967,146,363.00**	**11,609,509,207**	**34.9**	**6,870,330,240**	**61.5**
23300	**RECUPERACION DE PRESTAMOS DE CORTO PLAZO**	**5,508,135,756.00**	**5,508,135,756.00**	**1,671,267,631.00**	**3,293,896,625.00**	3,836,868,125	30.3	2,214,239,131	59.8
23301	Recuperación de Préstamos de Corto Plazo al Sector Privado	5,508,135,756.00	5,508,135,756.00	1,671,267,631.00	3,293,896,625.00	3,836,868,125	30.3	2,214,239,131	59.8
23400	**RECUPERACION DE PRESTAMOS DE LARGO PLAZO**	**715,746,454.00**	**715,746,454.00**	**56,579,444.00**	**154,045,122.00**	659,167,010	7.9	561,701,332	21.5
23401	Recuperación de Préstamos de Largo Plazo al Sector Privado	715,746,454.00	715,746,454.00	56,579,444.00	154,045,122.00	659,167,010	7.9	561,701,332	21.5
23100	**VENTA DE TITULOS Y VALORES**	**11,613,594,393.00**	**11,613,594,393.00**	**4,500,120,321.00**	**7,519,204,616.00**	7,113,474,072	38.7	4,094,389,777	64.7
23111	Venta de títulos y valores de corto plazo al sector privado	1,821,816,712.00	1,821,816,712.00	217,175,484.00	789,583,779.00	1,604,641,228	11.9	1,032,232,933	43.3
23121	Venta de títulos y valores de largo plazo al sector privado	9,791,777,681.00	9,791,777,681.00	4,282,944,837.00	6,729,620,837.00	5,508,832,844	43.7	3,062,156,844	68.7
Total		**29,743,242,129**	**29,743,242,129**	**10,241,778,089**	**22,866,662,371**	**19,465,623,525**	**34.4**	**7,742,697,996**	**76.9**

ANEXO No. 1
SECRETARIA DE FINANZAS
ADMINISTRACIÓN PÚBLICA DESCENTRALIZADA
INSTITUCIÓN: 603-INSTITUTO NACIONAL DE PREVISION DEL MAGISTERIO (INPREMA)
CLASIFICACIÓN DE LOS INGRESOS POR RUBROS
TERCER TRIMESTRE 2026
RECURSOS PROPIOS
(Cifras en Lempiras)

Rubro	Descripción	Aprobado	Vigente	Recaudado III Trimestre	Recaudado Acumulado	Variación Trimestral		Variación Acumulada	
						Vig - Recaudado	% de Ejec.	Vig- Rec Acumulado	% de Ejec.
12000	**INGRESOS NO TRIBUTARIOS**	**212,014,047.00**	**212,014,047.00**	**29,327,274.00**	**381,461,750.00**	**182,686,773**	**13.8**	**-169,447,703**	**179.9**
12800	**OTROS NO TRIBUTARIOS**	**212,014,047.00**	**212,014,047.00**	**29,327,274.00**	**381,461,750.00**	182,686,773	13.8	-169,447,703	179.9
12899	Otros no Tributarios	212,014,047.00	212,014,047.00	29,327,274.00	381,461,750.00	182,686,773	13.8	-169,447,703	179.9
13000	**CONTRIBUCIONES A LA SEGURIDAD SOCIAL**	**7,768,501,199.00**	**7,768,501,199.00**	**2,277,959,660.00**	**6,099,334,694.00**	**5,490,541,539**	**29.3**	**1,669,166,505**	**78.5**
13100	**CONTRIBUCIONES DEL SECTOR PRIVADO AL SISTEMA DE JUBILACION Y PENSIONES**	**598,070,051.00**	**598,070,051.00**	**177,162,933.00**	**500,502,012.00**	420,907,118	29.6	97,568,039	83.7
13101	Contribuciones Patronales	393,351,534.00	393,351,534.00	119,290,674.00	328,575,793.00	274,060,860	30.3	64,775,741	83.5
13102	Aportes Personales	204,718,517.00	204,718,517.00	57,872,259.00	171,926,219.00	146,846,258	28.3	32,792,298	84.0
13200	**CONTRIBUCIONES DEL SECTOR PUBLICO AL SISTEMA DE JUBILACION Y PENSIONES**	**7,170,431,148.00**	**7,170,431,148.00**	**2,100,796,727.00**	**5,598,832,682.00**	5,069,634,421	29.3	1,571,598,466	78.1
13201	Contribuciones Patronales	4,878,906,955.00	4,878,906,955.00	1,442,804,212.00	3,807,982,594.00	3,436,102,743	29.6	1,070,924,361	78.0
13202	Aportes Personales	2,291,524,193.00	2,291,524,193.00	657,992,515.00	1,790,850,088.00	1,633,531,678	28.7	500,674,105	78.2
17000	**RENTAS DE LA PROPIEDAD**	**3,920,880,971.00**	**3,920,880,971.00**	**1,702,154,450.00**	**5,414,350,255.00**	**2,218,726,521**	**43.4**	**-1,493,469,284**	**138.1**
17300	**INTERESES POR DEPOSITOS**	**2,035,660,740.00**	**2,035,660,740.00**	**830,353,687.00**	**2,699,538,977.00**	1,205,307,053	40.8	-663,878,237	132.6
17301	Intereses por Depositos Internos	2,035,660,740.00	2,035,660,740.00	830,353,687.00	2,699,538,977.00	1,205,307,053	40.8	-663,878,237	132.6
17100	**INTERESES POR PRESTAMOS AL SECTOR PRIVADO**	**1,885,220,231.00**	**1,885,220,231.00**	**871,800,763.00**	**2,714,811,278.00**	1,013,419,468	46.2	-829,591,047	144.0
17101	Intereses por Préstamos al Sector Privado	1,885,220,231.00	1,885,220,231.00	871,800,763.00	2,714,811,278.00	1,013,419,468	46.2	-829,591,047	144.0
23000	**ACTIVOS FINANCIEROS**	**17,837,476,603.00**	**17,837,476,603.00**	**6,227,967,396.00**	**10,967,146,363.00**	**11,609,509,207**	**34.9**	**6,870,330,240**	**61.5**
23300	**RECUPERACION DE PRESTAMOS DE CORTO PLAZO**	**5,508,135,756.00**	**5,508,135,756.00**	**1,671,267,631.00**	**3,293,896,625.00**	3,836,868,125	30.3	2,214,239,131	59.8
23301	Recuperación de Préstamos de Corto Plazo al Sector Privado	5,508,135,756.00	5,508,135,756.00	1,671,267,631.00	3,293,896,625.00	3,836,868,125	30.3	2,214,239,131	59.8
23400	**RECUPERACION DE PRESTAMOS DE LARGO PLAZO**	**715,746,454.00**	**715,746,454.00**	**56,579,444.00**	**154,045,122.00**	659,167,010	7.9	561,701,332	21.5
23401	Recuperación de Préstamos de Largo Plazo al Sector Privado	715,746,454.00	715,746,454.00	56,579,444.00	154,045,122.00	659,167,010	7.9	561,701,332	21.5
23100	**VENTA DE TITULOS Y VALORES**	**11,613,594,393.00**	**11,613,594,393.00**	**4,500,120,321.00**	**7,519,204,616.00**	7,113,474,072	38.7	4,094,389,777	64.7
23111	Venta de títulos y valores de corto plazo al sector privado	1,821,816,712.00	1,821,816,712.00	217,175,484.00	789,583,779.00	1,604,641,228	11.9	1,032,232,933	43.3
23121	Venta de títulos y valores de largo plazo al sector privado	9,791,777,681.00	9,791,777,681.00	4,282,944,837.00	6,729,620,837.00	5,508,832,844	43.7	3,062,156,844	68.7
Total		**29,738,872,820**	**29,738,872,820**	**10,237,408,780**	**22,862,293,062**	**19,501,464,040**	**34.4**	**6,876,579,758**	**76.9**

ANEXO No. 1
SECRETARIA DE FINANZAS
ADMINISTRACIÓN PÚBLICA DESCENTRALIZADA
INSTITUCIÓN: 603-INSTITUTO NACIONAL DE PREVISION DEL MAGISTERIO (INPREMA)
CLASIFICACIÓN DE LOS INGRESOS POR RUBROS
TERCER TRIMESTRE 2026
TESORO NACIONAL

(Cifras en Lempiras)

Rubro	Descripción	Aprobado	Vigente	Recaudado III Trimestre	Recaudado Acumulado	Variación Trimestral		Variación Acumulada	
						Vig - Recaudado	% de Ejec.	Vig- Rec Acumulado	% de Ejec.
18000	**TRANSFERENCIAS Y DONACIONES CORRIENTES A INSTITUCIONES DEL SECTOR PÚBLICO**	**4,369,309**	**4,369,309**	**4,369,309**	**4,369,309**	**0**	**100.0**	**0**	**100.0**
18101	Transferencias Corrientes de la Administración Central	4,369,309.00	4,369,309.00	4,369,309.00	4,369,309.00	0	100.0	0	100.0
Total		**4,369,309**	**4,369,309**	**4,369,309**	**4,369,309**	**0**	**100.0**	**0**	**100.0**

ANEXO No. 2
SECRETARIA DE FINANZAS
ADMINISTRACIÓN PÚBLICA DESCENTRALIZADA
INSTITUCIÓN: 603-INSTITUTO NACIONAL DE PREVISION DEL MAGISTERIO (INPREMA)
CLASIFICACIÓN DEL GASTO POR OBJETO
TERCER TRIMESTRE 2026
FONDOS TOTALES
(Cifras en Lempiras)

Código	Descripción	Aprobado	Vigente	Ejecutado III Trimestre	Ejecutado Acumulado	Variación Trimestral		Variación Acumulada	
						Vigente - Devengado	% Ejec.	Vigente - Devengado	% Ejec.
10000	**SERVICIOS PERSONALES**	**470,474,609**	**575,574,047**	**107,091,593**	**305,093,578**	**468,482,454**	**18.6**	**270,480,469**	**53.0**
11100	Sueldos Básicos	264,000,371	264,000,371	51,227,307	162,791,094	212,773,064	19.4	101,209,277	61.7
11400	Adicionales	38,474,925	38,474,925	1,921,108	6,235,951	36,553,817	0.0	32,238,974	0.0
11510	Decimotercer Mes	30,461,559	30,461,559	5,510,844	18,261,846	24,950,715	18.1	12,199,713	60.0
11520	Decimocuarto Mes	30,461,559	30,461,559	89,610	24,170,437	30,371,949	0.3	6,291,122	79.3
11600	Complementos	28,064,913	28,064,913	5,123,184	18,929,804	22,941,729	18.3	9,135,109	67.5
11710	Contribuciones al Instituto Nacional de Jubilaciones y Pensiones de los Empleados y Funcionarios del Poder Ejecutivo	38,280,066	38,280,066	6,271,449	20,887,570	32,008,617	16.4	17,392,496	0.0
11750	Contribuciones para Seguro Social	7,156,640	7,156,640	950,872	3,553,042	6,205,768	13.3	3,603,598	49.6
11760	Contribuciones al Instituto Nacional de Formación Profesional	3,525,461	3,525,461	710,122	1,929,878	2,815,339	20.1	1,595,583	54.7
12100	Sueldos Básicos	7,255,774	21,183,274	6,694,771	8,377,659	14,488,503	31.6	12,805,615	39.5
12410	Decimotercer Mes	655,090	3,443,090	430,944	591,444	3,012,146	12.5	2,851,646	17.2
12420	Decimocuarto Mes	655,090	3,443,090	133,974	318,142	3,309,116	0.0	3,124,948	9.2
12550	Contribuciones para Seguro Social	235,539	623,475	149,159	214,116	474,316	23.9	409,359	34.3
12560	Contribuciones al Instituto Nacional de Formación Profesional	90,125	298,127	19,724	40,177	278,403	6.6	257,950	13.5
12910	Contratos Especiales	809,749	809,749	0	0	809,749	0.0	809,749	0.0
14100	Horas Extraordinarias	5,000,000	5,000,000	1,537,757	1,537,757	3,462,243	30.8	3,462,243	30.8
16200	Compensaciones	15,347,748	100,347,748	26,320,768	37,254,661	74,026,980	26.2	63,093,087	37.1
20000	**SERVICIOS NO PERSONALES**	**128,130,000**	**129,530,000**	**32,138,227**	**59,820,720**	**97,391,773**	**24.8**	**69,709,280**	**46.2**
21110	Suministro De EnergíA EléCtrica	9,000,000	9,000,000	2,268,523	5,028,293	6,731,477	25.2	3,971,707	55.9
21200	Agua	1,000,000	1,000,000	173,418	367,078	826,582	17.3	632,922	36.7
21420	Telefonía Fija	1,000,000	1,000,000	169,303	485,567	830,697	16.9	514,433	48.6
21430	Telefonía Celular	1,000,000	1,000,000	190,971	566,944	809,029	19.1	433,056	56.7

ANEXO No. 2
SECRETARIA DE FINANZAS
ADMINISTRACIÓN PÚBLICA DESCENTRALIZADA
INSTITUCIÓN: 603-INSTITUTO NACIONAL DE PREVISION DEL MAGISTERIO (INPREMA)
CLASIFICACIÓN DEL GASTO POR OBJETO
TERCER TRIMESTRE 2026
FONDOS TOTALES
(Cifras en Lempiras)

Código	Descripción	Aprobado	Vigente	Ejecutado III Trimestre	Ejecutado Acumulado	Variación Trimestral		Variación Acumulada	
						Vigente - Devengado	% Ejec.	Vigente - Devengado	% Ejec.
22100	Alquiler de Edificios, Viviendas y Locales	10,500,000	9,500,000	1,368,497	3,680,512	8,131,503	14.4	5,819,488	38.7
22250	Alquiler de Equipo para Computación	70,000	70,000	0	0	70,000	0.0	70,000	0.0
22260	Alquiler de Equipo de Oficina y Muebles	2,500,000	2,500,000	490,944	835,609	2,009,056	19.6	1,664,391	33.4
22270	Alquiler de Equipos de Comunicación	400,000	1,200,000	262,200	344,220	937,800	21.9	855,780	28.7
22400	Derechos sobre Bienes Intangibles	100,000	100,000	3,479	3,479	96,521	0.0	96,521	0.0
22900	Otros Alquileres	500,000	500,000	61,180	61,180	438,820	0.0	438,820	0.0
23100	Mantenimiento y Reparación de Edificios y Locales	3,000,000	1,650,000	241,023	452,977	1,408,977	0.0	1,197,023	0.0
23200	Mantenimiento y Reparación de Equipos y Medios de Transporte	1,000,000	1,000,000	255,797	714,840	744,203	0.0	285,160	71.5
23320	Mantenimiento y Reparación de Equipos de Tracción y Elevación	600,000	600,000	24,993	114,849	575,007	0.0	485,151	0.0
23350	Mantenimiento y Reparación de Equipo para Computación	10,000	10,000	0	9,822	10,000	0.0	178	98.2
23360	Mantenimiento y Reparación de Equipo de Oficina y Muebles	50,000	50,000	1,012	28,389	48,988	2.0	21,611	56.8
23400	Mantenimiento y Reparación de Obras Civiles e Instalaciones Varias	6,000,000	2,150,000	384,800	681,794	1,765,200	17.9	1,468,206	31.7
23500	Limpieza, Aseo y Fumigación	400,000	400,000	2,483	45,463	397,517	0.6	354,537	11.4
23600	Mantenimiento de Sistemas Informáticos	1,500,000	2,250,000	83,298	83,298	2,166,702	3.7	2,166,702	3.7
24200	Estudios, Investigaciones y Análisis de Factibilidad	1,000,000	500,000	164,886	200,486	335,114	33.0	299,514	40.1
24300	Servicios Jurídicos	2,000,000	1,500,000	51,000	128,000	1,449,000	3.4	1,372,000	8.5
24400	Servicios de Contabilidad y Auditoría	8,700,000	8,200,000	1,782,846	7,131,383	6,417,154	21.7	1,068,617	87.0
24500	Servicios de Capacitación	2,500,000	2,500,000	259,324	444,524	2,240,676	10.4	2,055,476	17.8
24600	Servicios de Informática y Sistemas Computarizados	3,600,000	5,400,000	0	0	5,400,000	0.0	5,400,000	0.0
24710	Servicios De ConsultoríA De GestióN Administrativa Y Financiera	5,000,000	5,000,000	0	65,550	5,000,000	0.0	4,934,450	1.3
25100	Servicio de Transporte	5,600,000	6,250,000	2,329,102	2,855,821	3,920,898	37.3	3,394,179	45.7
25300	Servicio de Imprenta, Publicaciones y Reproducciones	4,000,000	4,800,000	1,889,849	2,760,002	2,910,151	39.4	2,039,998	57.5

ANEXO No. 2
SECRETARIA DE FINANZAS
ADMINISTRACIÓN PÚBLICA DESCENTRALIZADA
INSTITUCIÓN: 603-INSTITUTO NACIONAL DE PREVISION DEL MAGISTERIO (INPREMA)
CLASIFICACIÓN DEL GASTO POR OBJETO
TERCER TRIMESTRE 2026
FONDOS TOTALES
(Cifras en Lempiras)

Código	Descripción	Aprobado	Vigente	Ejecutado III Trimestre	Ejecutado Acumulado	Variación Trimestral		Variación Acumulada	
						Vigente - Devengado	% Ejec.	Vigente - Devengado	% Ejec.
25400	Primas y Gastos de Seguro	31,000,000	26,800,000	10,147,287	17,590,434	16,652,713	37.9	9,209,566	65.6
25500	Comisiones y Gastos Bancarios	2,000,000	700,000	380,416	635,511	319,584	54.3	64,489	90.8
25600	Publicidad y Propaganda	3,000,000	2,300,000	286,206	955,334	2,013,794	12.4	1,344,666	41.5
25700	Servicio de Internet	6,000,000	5,120,000	441,924	917,562	4,678,076	8.6	4,202,438	17.9
25900	Otros Servicios Comerciales y Financieros	3,000,000	2,800,000	597,515	599,515	2,202,485	21.3	2,200,485	21.4
26110	Pasajes Nacionales	500,000	300,000	19,902	43,389	280,098	6.6	256,611	14.5
26120	Pasajes al Exterior	500,000	500,000	0	0	500,000	0.0	500,000	0.0
26210	Viáticos Nacionales	5,000,000	15,000,000	6,229,951	9,466,038	8,770,049	41.5	5,533,962	63.1
26220	Viáticos al Exterior	1,500,000	1,500,000	0	0	1,500,000	0.0	1,500,000	0.0
27210	Tasas	1,000,000	500,000	25,386	29,481	474,614	5.1	470,519	5.9
27300	Multas y Recargos	200,000	80,000	0	0	80,000	0.0	80,000	0.0
27500	Gastos Judiciales	300,000	300,000	140,978	149,613	159,022	47.0	150,387	49.9
29100	Ceremonial y Protocolo	3,000,000	5,400,000	1,409,734	2,343,763	3,990,266	26.1	3,056,237	43.4
29200	Servicios de Vigilancia	100,000	100,000	0	0	100,000	0.0	100,000	0.0
30000	**MATERIALES Y SUMINISTROS**	**22,875,000**	**21,475,000**	**5,095,555**	**9,881,638**	**16,379,445**	**23.7**	**11,593,362**	**46.0**
31110	Productos Alimenticios Y Bebidas	6,000,000	6,000,000	2,498,086	4,582,071	3,501,914	41.6	1,417,929	76.4
32200	Confecciones Textiles	30,000	30,000	0	0	30,000	0.0	30,000	0.0
32310	Prendas de Vestir	2,500,000	2,900,000	108,675	201,964	2,791,325	3.7	2,698,036	7.0
32400	Calzados	15,000	15,000	0	0	15,000	0.0	15,000	0.0
33100	Productos De Papel Y CartóN	3,000,000	2,400,000	416,790	1,018,735	1,983,210	17.4	1,381,265	42.4
33300	Productos de Artes Gráficas	150,000	150,000	1,955	4,565	148,045	1.3	145,435	3.0
33500	Libros, Revistas y Periódicos	200,000	200,000	7,000	24,550	193,000	3.5	175,450	12.3

ANEXO No. 2
SECRETARIA DE FINANZAS
ADMINISTRACIÓN PÚBLICA DESCENTRALIZADA
INSTITUCIÓN: 603-INSTITUTO NACIONAL DE PREVISION DEL MAGISTERIO (INPREMA)
CLASIFICACIÓN DEL GASTO POR OBJETO
TERCER TRIMESTRE 2026
FONDOS TOTALES
(Cifras en Lempiras)

Código	Descripción	Aprobado	Vigente	Ejecutado III Trimestre	Ejecutado Acumulado	Variación Trimestral		Variación Acumulada	
						Vigente - Devengado	% Ejec.	Vigente - Devengado	% Ejec.
33700	Especies Timbradas y Valores	40,000	40,000	0	0	40,000	0.0	40,000	0.0
34100	Cueros y Pieles	100,000	100,000	0	0	100,000	0.0	100,000	0.0
34400	Llantas y Cámaras de Aire	300,000	300,000	0	124,072	300,000	0.0	175,928	41.4
35210	Productos Farmacéuticos y Medicinales Varios	200,000	200,000	13,217	29,334	186,783	6.6	170,666	14.7
35300	Abonos y Fertilizantes	80,000	80,000	0	0	80,000	0.0	80,000	0.0
35400	Insecticidas, Fumigantes y Otros	150,000	150,000	0	35,718	150,000	0.0	114,282	23.8
35500	Tintas, Pinturas y Colorantes	40,000	40,000	0	0	40,000	0.0	40,000	0.0
35610	Gasolina	170,000	170,000	18,777	49,436	151,223	11.0	120,564	29.1
35620	Diesel	1,400,000	1,100,000	444,440	947,554	655,560	40.4	152,446	86.1
35800	Productos de Material Plástico	380,000	380,000	58,460	119,460	321,540	15.4	260,540	31.4
35930	Productos Químicos de Uso Personal	30,000	30,000	452	1,840	29,548	1.5	28,160	6.1
36400	Herramientas Menores	100,000	100,000	0	116	100,000	0.0	99,884	0.1
36930	Elementos de Ferretería	500,000	500,000	131,822	280,003	368,178	26.4	219,997	56.0
37200	Productos de Vidrio	20,000	20,000	3,623	3,623	16,377	18.1	16,377	18.1
37300	Productos Con Propiedades Aislantes	20,000	20,000	0	0	20,000	0.0	20,000	0.0
39100	Elementos de Limpieza y Aseo Personal	1,200,000	950,000	232,856	324,933	717,144	24.5	625,067	34.2
39200	Utiles de Escritorio, Oficina y Enseñanza	2,500,000	1,600,000	450,834	628,322	1,149,166	28.2	971,678	39.3
39300	Utiles y Materiales Eléctricos	850,000	600,000	55,780	255,362	544,220	9.3	344,638	42.6
39600	Repuestos y Accesorios	2,800,000	3,300,000	652,788	1,248,060	2,647,212	19.8	2,051,940	37.8
39800	Utiles Deportivos, Recreativos y de Rescate	100,000	100,000	0	1,920	100,000	0.0	98,080	1.9
40000	**BIENES CAPITALIZABLES**	**122,000,000**	**122,000,000**	**3,634,930**	**8,611,773**	**118,365,070**	**3.0**	**113,388,227**	**7.1**
41240	Instalaciones Varias	10,000,000	8,000,000	209,415	1,084,129	7,790,585	2.6	6,915,871	13.6

ANEXO No. 2
SECRETARIA DE FINANZAS
ADMINISTRACIÓN PÚBLICA DESCENTRALIZADA
INSTITUCIÓN: 603-INSTITUTO NACIONAL DE PREVISION DEL MAGISTERIO (INPREMA)
CLASIFICACIÓN DEL GASTO POR OBJETO
TERCER TRIMESTRE 2026
FONDOS TOTALES
(Cifras en Lempiras)

Código	Descripción	Aprobado	Vigente	Ejecutado III Trimestre	Ejecutado Acumulado	Variación Trimestral		Variación Acumulada	
						Vigente - Devengado	% Ejec.	Vigente - Devengado	% Ejec.
42110	Muebles Varios de Oficina	29,000,000	20,000,000	664,372	1,637,718	19,335,628	3.3	18,362,282	8.2
42310	Equipo de Transporte Terrestre para Personas	7,000,000	27,000,000	0	0	27,000,000	0.0	27,000,000	0.0
42510	Equipo de Comunicación	3,000,000	3,000,000	155,250	263,407	2,844,750	5.2	2,736,593	8.8
42600	Equipos para Computación	14,500,000	11,500,000	1,390,550	3,533,262	10,109,450	12.1	7,966,738	30.7
45100	Aplicaciones Informáticas	45,000,000	39,000,000	1,215,343	2,058,305	37,784,657	3.1	36,941,695	5.3
46200	Equipo de Seguridad (Policia)	1,500,000	1,500,000	0	0	1,500,000	0.0	1,500,000	0.0
47110	Construcciones y Mejoras de Bienes en Dominio Privado	12,000,000	12,000,000	0	34,952	12,000,000	0.0	11,965,048	0.3
50000	**TRANSFERENCIAS Y DONACIONES**	**11,162,285,917**	**11,057,186,479**	**2,409,513,567**	**7,269,200,103**	**8,647,672,912**	**21.8**	**3,787,986,376**	**65.7**
51110	Jubilaciones y Retiros	9,994,666,448	9,994,666,448	2,320,296,279	7,025,588,385	7,674,370,169	23.2	2,969,078,063	70.3
51120	Pensiones	616,879,469	616,879,469	59,093,816	199,151,666	557,785,653	9.6	417,727,803	32.3
51211	Becas Nacionales	3,000,000	3,000,000	236,283	236,283	2,763,717	7.9	2,763,717	7.9
51220	Ayuda Social a Personas	100,000	100,000	0	0	100,000	0.0	100,000	0.0
51230	Otras Asistencias Sociales	497,000,000	351,148,818	17,383,696	17,426,696	333,765,122	5.0	333,722,122	5.0
51240	Beneficios Especiales	40,000,000	80,501,744	12,503,493	26,747,073	67,998,251	15.5	53,754,671	33.2
51310	Transferencias Corrientes A Instituciones Sin Fines De Lucro	600,000	600,000	0	50,000	600,000	0.0	550,000	8.3
52120	Transferencias Corrientes a Instituciones Descentralizadas	40,000	40,000	0	0	40,000	0.0	40,000	0.0
53310	Transferencias a Organismos Internacionales - Cuotas Ordinarias	10,000,000	10,250,000	0	0	10,250,000	0.0	10,250,000	0.0
60000	**ACTIVOS FINANCIEROS**	**17,837,476,603**	**17,837,476,603**	**6,512,575,073**	**10,793,773,737**	**11,324,901,530**	**36.5**	**7,043,702,866**	**60.5**
62110	Préstamos a Corto Plazo a Personas	5,508,135,756	5,508,135,756	2,557,242,706	4,415,839,864	2,950,893,050	46.4	1,092,295,892	80.2
63110	Préstamos a Largo Plazo a Personas	715,746,454	715,746,454	37,023,690	128,372,104	678,722,764	5.2	587,374,350	17.9
64100	Títulos y Valores a Corto Plazo	1,821,816,712	1,821,816,712	219,427,534	1,150,253,429	1,602,389,178	12.0	671,563,283	63.1
64200	Títulos y Valores a Largo Plazo	9,791,777,681	9,791,777,681	3,698,881,143	5,099,308,340	6,092,896,538	37.8	4,692,469,341	52.1
Total		**29,743,242,129**	**29,743,242,129**	**9,070,048,945**	**18,446,381,549**	**20,673,193,184**	**30.5**	**11,296,860,580**	**62.0**

ANEXO No. 2.1
SECRETARIA DE FINANZAS
ADMINISTRACIÓN PÚBLICA DESCENTRALIZADA
INSTITUCIÓN: 603-INSTITUTO NACIONAL DE PREVISION DEL MAGISTERIO (INPREMA)
CLASIFICACIÓN DEL GASTO POR OBJETO
TERCER TRIMESTRE 2026
TESORO NACIONAL
(Cifras en Lempiras)

Código	Descripción	Aprobado	Vigente	Ejecutado III Trimestre	Ejecutado Acumulado	Variación Trimestral		Variación Acumulada	
						Vigente - Devengado	% Ejec.	Vigente - Devengado	% Ejec.
50000	**TRANSFERENCIAS Y DONACIONES**	**4,369,309**	**4,369,309**	**0**	**0**	**4,369,309**	**0.0**	**4,369,309**	**0.0**
51110	Jubilaciones y Retiros	4,369,309	4,369,309	0	0	4,369,309	0.0	4,369,309	0.0
TOTAL		**4,369,309**	**4,369,309**	**0**	**0**	**4,369,309**	**0.0**	**4,369,309**	**0.0**

ANEXO No. 2.2
SECRETARIA DE FINANZAS
ADMINISTRACIÓN PÚBLICA DESCENTRALIZADA
INSTITUCIÓN: 603-INSTITUTO NACIONAL DE PREVISION DEL MAGISTERIO (INPREMA)
CLASIFICACIÓN DEL GASTO POR OBJETO
TERCER TRIMESTRE 2026
RECURSOS PROPIOS
(Cifras en Lempiras)

Código	Descripción	Aprobado	Vigente	Ejecutado III Trimestre	Ejecutado Acumulado	Variación Trimestral		Variación Acumulada	
						Vigente - Devengado	% Ejec.	Vigente - Devengado	% Ejec.
10000	**SERVICIOS PERSONALES**	**470,474,609**	**575,574,047**	**107,091,593**	**305,093,578**	**468,482,454**	**18.6**	**270,480,469**	**53.0**
11100	Sueldos Básicos	264,000,371	264,000,371	51,227,307	162,791,094	212,773,064	19.4	101,209,277	61.7
11400	Adicionales	38,474,925	38,474,925	1,921,108	6,235,951	36,553,817	0.0	32,238,974	0.0
11510	Decimotercer Mes	30,461,559	30,461,559	5,510,844	18,261,846	24,950,715	18.1	12,199,713	60.0
11520	Decimocuarto Mes	30,461,559	30,461,559	89,610	24,170,437	30,371,949	0.3	6,291,122	79.3
11600	Complementos	28,064,913	28,064,913	5,123,184	18,929,804	22,941,729	18.3	9,135,109	67.5
11710	Contribuciones al Instituto Nacional de Jubilaciones y Pensiones de los Empleados y Funcionarios del Poder Ejecutivo	38,280,066	38,280,066	6,271,449	20,887,570	32,008,617	16.4	17,392,496	0.0
11750	Contribuciones para Seguro Social	7,156,640	7,156,640	950,872	3,553,042	6,205,768	13.3	3,603,598	49.6
11760	Contribuciones al Instituto Nacional de Formación Profesional	3,525,461	3,525,461	710,122	1,929,878	2,815,339	20.1	1,595,583	54.7
12100	Sueldos Básicos	7,255,774	21,183,274	6,694,771	8,377,659	14,488,503	31.6	12,805,615	39.5
12410	Decimotercer Mes	655,090	3,443,090	430,944	591,444	3,012,146	12.5	2,851,646	17.2
12420	Decimocuarto Mes	655,090	3,443,090	133,974	318,142	3,309,116	0.0	3,124,948	9.2
12550	Contribuciones para Seguro Social	235,539	623,475	149,159	214,116	474,316	23.9	409,359	34.3
12560	Contribuciones al Instituto Nacional de Formación Profesional	90,125	298,127	19,724	40,177	278,403	6.6	257,950	13.5
12910	Contratos Especiales	809,749	809,749	0	0	809,749	0.0	809,749	0.0
14100	Horas Extraordinarias	5,000,000	5,000,000	1,537,757	1,537,757	3,462,243	30.8	3,462,243	30.8
16200	Compensaciones	15,347,748	100,347,748	26,320,768	37,254,661	74,026,980	26.2	63,093,087	37.1
20000	**SERVICIOS NO PERSONALES**	**128,130,000**	**129,530,000**	**32,138,227**	**59,820,720**	**97,391,773**	**24.8**	**69,709,280**	**46.2**
21110	Suministro De EnergíA EléCtrica	9,000,000	9,000,000	2,268,523	5,028,293	6,731,477	25.2	3,971,707	55.9
21200	Agua	1,000,000	1,000,000	173,418	367,078	826,582	17.3	632,922	36.7
21420	Telefonía Fija	1,000,000	1,000,000	169,303	485,567	830,697	16.9	514,433	48.6
21430	Telefonía Celular	1,000,000	1,000,000	190,971	566,944	809,029	19.1	433,056	56.7

ANEXO No. 2.2
SECRETARIA DE FINANZAS
ADMINISTRACIÓN PÚBLICA DESCENTRALIZADA
INSTITUCIÓN: 603-INSTITUTO NACIONAL DE PREVISION DEL MAGISTERIO (INPREMA)
CLASIFICACIÓN DEL GASTO POR OBJETO
TERCER TRIMESTRE 2026
RECURSOS PROPIOS
(Cifras en Lempiras)

Código	Descripción	Aprobado	Vigente	Ejecutado III Trimestre	Ejecutado Acumulado	Variación Trimestral		Variación Acumulada	
						Vigente - Devengado	% Ejec.	Vigente - Devengado	% Ejec.
22100	Alquiler de Edificios, Viviendas y Locales	10,500,000	9,500,000	1,368,497	3,680,512	8,131,503	14.4	5,819,488	38.7
22250	Alquiler de Equipo para Computación	70,000	70,000	0	0	70,000	0.0	70,000	0.0
22260	Alquiler de Equipo de Oficina y Muebles	2,500,000	2,500,000	490,944	835,609	2,009,056	19.6	1,664,391	33.4
22270	Alquiler de Equipos de Comunicación	400,000	1,200,000	262,200	344,220	937,800	21.9	855,780	28.7
22400	Derechos sobre Bienes Intangibles	100,000	100,000	3,479	3,479	96,521	0.0	96,521	0.0
22900	Otros Alquileres	500,000	500,000	61,180	61,180	438,820	0.0	438,820	0.0
23100	Mantenimiento y Reparación de Edificios y Locales	3,000,000	1,650,000	241,023	452,977	1,408,977	0.0	1,197,023	0.0
23200	Mantenimiento y Reparación de Equipos y Medios de Transporte	1,000,000	1,000,000	255,797	714,840	744,203	0.0	285,160	71.5
23320	Mantenimiento y Reparación de Equipos de Tracción y Elevación	600,000	600,000	24,993	114,849	575,007	0.0	485,151	0.0
23350	Mantenimiento y Reparación de Equipo para Computación	10,000	10,000	0	9,822	10,000	0.0	178	98.2
23360	Mantenimiento y Reparación de Equipo de Oficina y Muebles	50,000	50,000	1,012	28,389	48,988	2.0	21,611	56.8
23400	Mantenimiento y Reparación de Obras Civiles e Instalaciones Varias	6,000,000	2,150,000	384,800	681,794	1,765,200	17.9	1,468,206	31.7
23500	Limpieza, Aseo y Fumigación	400,000	400,000	2,483	45,463	397,517	0.6	354,537	11.4
23600	Mantenimiento de Sistemas Informáticos	1,500,000	2,250,000	83,298	83,298	2,166,702	3.7	2,166,702	3.7
24200	Estudios, Investigaciones y Análisis de Factibilidad	1,000,000	500,000	164,886	200,486	335,114	33.0	299,514	40.1
24300	Servicios Jurídicos	2,000,000	1,500,000	51,000	128,000	1,449,000	3.4	1,372,000	8.5
24400	Servicios de Contabilidad y Auditoría	8,700,000	8,200,000	1,782,846	7,131,383	6,417,154	21.7	1,068,617	87.0
24500	Servicios de Capacitación	2,500,000	2,500,000	259,324	444,524	2,240,676	10.4	2,055,476	17.8
24600	Servicios de Informática y Sistemas Computarizados	3,600,000	5,400,000	0	0	5,400,000	0.0	5,400,000	0.0
24710	Servicios De ConsultoríA De GestióN Administrativa Y Financiera	5,000,000	5,000,000	0	65,550	5,000,000	0.0	4,934,450	1.3
25100	Servicio de Transporte	5,600,000	6,250,000	2,329,102	2,855,821	3,920,898	37.3	3,394,179	45.7
25300	Servicio de Imprenta, Publicaciones y Reproducciones	4,000,000	4,800,000	1,889,849	2,760,002	2,910,151	39.4	2,039,998	57.5

ANEXO No. 2.2
SECRETARIA DE FINANZAS
ADMINISTRACIÓN PÚBLICA DESCENTRALIZADA
INSTITUCIÓN: 603-INSTITUTO NACIONAL DE PREVISION DEL MAGISTERIO (INPREMA)
CLASIFICACIÓN DEL GASTO POR OBJETO
TERCER TRIMESTRE 2026
RECURSOS PROPIOS
(Cifras en Lempiras)

Código	Descripción	Aprobado	Vigente	Ejecutado III Trimestre	Ejecutado Acumulado	Variación Trimestral		Variación Acumulada	
						Vigente - Devengado	% Ejec.	Vigente - Devengado	% Ejec.
25400	Primas y Gastos de Seguro	31,000,000	26,800,000	10,147,287	17,590,434	16,652,713	37.9	9,209,566	65.6
25500	Comisiones y Gastos Bancarios	2,000,000	700,000	380,416	635,511	319,584	54.3	64,489	90.8
25600	Publicidad y Propaganda	3,000,000	2,300,000	286,206	955,334	2,013,794	12.4	1,344,666	41.5
25700	Servicio de Internet	6,000,000	5,120,000	441,924	917,562	4,678,076	8.6	4,202,438	17.9
25900	Otros Servicios Comerciales y Financieros	3,000,000	2,800,000	597,515	599,515	2,202,485	21.3	2,200,485	21.4
26110	Pasajes Nacionales	500,000	300,000	19,902	43,389	280,098	6.6	256,611	14.5
26120	Pasajes al Exterior	500,000	500,000	0	0	500,000	0.0	500,000	0.0
26210	Viáticos Nacionales	5,000,000	15,000,000	6,229,951	9,466,038	8,770,049	41.5	5,533,962	63.1
26220	Viáticos al Exterior	1,500,000	1,500,000	0	0	1,500,000	0.0	1,500,000	0.0
27210	Tasas	1,000,000	500,000	25,386	29,481	474,614	5.1	470,519	5.9
27300	Multas y Recargos	200,000	80,000	0	0	80,000	0.0	80,000	0.0
27500	Gastos Judiciales	300,000	300,000	140,978	149,613	159,022	47.0	150,387	49.9
29100	Ceremonial y Protocolo	3,000,000	5,400,000	1,409,734	2,343,763	3,990,266	26.1	3,056,237	43.4
29200	Servicios de Vigilancia	100,000	100,000	0	0	100,000	0.0	100,000	0.0
30000	**MATERIALES Y SUMINISTROS**	**22,875,000**	**21,475,000**	**5,095,555**	**9,881,638**	**16,379,445**	**23.7**	**11,593,362**	**46.0**
31110	Productos Alimenticios Y Bebidas	6,000,000	6,000,000	2,498,086	4,582,071	3,501,914	41.6	1,417,929	76.4
32200	Confecciones Textiles	30,000	30,000	0	0	30,000	0.0	30,000	0.0
32310	Prendas de Vestir	2,500,000	2,900,000	108,675	201,964	2,791,325	3.7	2,698,036	7.0
32400	Calzados	15,000	15,000	0	0	15,000	0.0	15,000	0.0
33100	Productos De Papel Y CartóN	3,000,000	2,400,000	416,790	1,018,735	1,983,210	17.4	1,381,265	42.4
33300	Productos de Artes Gráficas	150,000	150,000	1,955	4,565	148,045	1.3	145,435	3.0
33500	Libros, Revistas y Periódicos	200,000	200,000	7,000	24,550	193,000	3.5	175,450	12.3

ANEXO No. 2.2
SECRETARIA DE FINANZAS
ADMINISTRACIÓN PÚBLICA DESCENTRALIZADA
INSTITUCIÓN: 603-INSTITUTO NACIONAL DE PREVISION DEL MAGISTERIO (INPREMA)
CLASIFICACIÓN DEL GASTO POR OBJETO
TERCER TRIMESTRE 2026
RECURSOS PROPIOS
(Cifras en Lempiras)

Código	Descripción	Aprobado	Vigente	Ejecutado III Trimestre	Ejecutado Acumulado	Variación Trimestral		Variación Acumulada	
						Vigente - Devengado	% Ejec.	Vigente - Devengado	% Ejec.
33700	Especies Timbradas y Valores	40,000	40,000	0	0	40,000	0.0	40,000	0.0
34100	Cueros y Pieles	100,000	100,000	0	0	100,000	0.0	100,000	0.0
34400	Llantas y Cámaras de Aire	300,000	300,000	0	124,072	300,000	0.0	175,928	41.4
35210	Productos Farmacéuticos y Medicinales Varios	200,000	200,000	13,217	29,334	186,783	6.6	170,666	14.7
35300	Abonos y Fertilizantes	80,000	80,000	0	0	80,000	0.0	80,000	0.0
35400	Insecticidas, Fumigantes y Otros	150,000	150,000	0	35,718	150,000	0.0	114,282	23.8
35500	Tintas, Pinturas y Colorantes	40,000	40,000	0	0	40,000	0.0	40,000	0.0
35610	Gasolina	170,000	170,000	18,777	49,436	151,223	11.0	120,564	29.1
35620	Diesel	1,400,000	1,100,000	444,440	947,554	655,560	40.4	152,446	86.1
35800	Productos de Material Plástico	380,000	380,000	58,460	119,460	321,540	15.4	260,540	31.4
35930	Productos Químicos de Uso Personal	30,000	30,000	452	1,840	29,548	1.5	28,160	6.1
36400	Herramientas Menores	100,000	100,000	0	116	100,000	0.0	99,884	0.1
36930	Elementos de Ferretería	500,000	500,000	131,822	280,003	368,178	26.4	219,997	56.0
37200	Productos de Vidrio	20,000	20,000	3,623	3,623	16,377	18.1	16,377	18.1
37300	Productos Con Propiedades Aislantes	20,000	20,000	0	0	20,000	0.0	20,000	0.0
39100	Elementos de Limpieza y Aseo Personal	1,200,000	950,000	232,856	324,933	717,144	24.5	625,067	34.2
39200	Utiles de Escritorio, Oficina y Enseñanza	2,500,000	1,600,000	450,834	628,322	1,149,166	28.2	971,678	39.3
39300	Utiles y Materiales Eléctricos	850,000	600,000	55,780	255,362	544,220	9.3	344,638	42.6
39600	Repuestos y Accesorios	2,800,000	3,300,000	652,788	1,248,060	2,647,212	19.8	2,051,940	37.8
39800	Utiles Deportivos, Recreativos y de Rescate	100,000	100,000	0	1,920	100,000	0.0	98,080	1.9
40000	**BIENES CAPITALIZABLES**	**122,000,000**	**122,000,000**	**3,634,930**	**8,611,773**	**118,365,070**	**3.0**	**113,388,227**	**7.1**
41240	Instalaciones Varias	10,000,000	8,000,000	209,415	1,084,129	7,790,585	2.6	6,915,871	13.6

ANEXO No. 2.2
SECRETARIA DE FINANZAS
ADMINISTRACIÓN PÚBLICA DESCENTRALIZADA
INSTITUCIÓN: 603-INSTITUTO NACIONAL DE PREVISION DEL MAGISTERIO (INPREMA)
CLASIFICACIÓN DEL GASTO POR OBJETO
TERCER TRIMESTRE 2026
RECURSOS PROPIOS
(Cifras en Lempiras)

Código	Descripción	Aprobado	Vigente	Ejecutado III Trimestre	Ejecutado Acumulado	Variación Trimestral		Variación Acumulada	
						Vigente - Devengado	% Ejec.	Vigente - Devengado	% Ejec.
42110	Muebles Varios de Oficina	29,000,000	20,000,000	664,372	1,637,718	19,335,628	3.3	18,362,282	8.2
42310	Equipo de Transporte Terrestre para Personas	7,000,000	27,000,000	0	0	27,000,000	0.0	27,000,000	0.0
42510	Equipo de Comunicación	3,000,000	3,000,000	155,250	263,407	2,844,750	5.2	2,736,593	8.8
42600	Equipos para Computación	14,500,000	11,500,000	1,390,550	3,533,262	10,109,450	12.1	7,966,738	30.7
45100	Aplicaciones Informáticas	45,000,000	39,000,000	1,215,343	2,058,305	37,784,657	3.1	36,941,695	5.3
46200	Equipo de Seguridad (Policia)	1,500,000	1,500,000	0	0	1,500,000	0.0	1,500,000	0.0
47110	Construcciones y Mejoras de Bienes en Dominio Privado	12,000,000	12,000,000	0	34,952	12,000,000	0.0	11,965,048	0.3
50000	**TRANSFERENCIAS Y DONACIONES**	**11,157,916,608**	**11,052,817,170**	**2,409,513,567**	**7,269,200,103**	**8,643,303,603**	**21.8**	**3,783,617,067**	**65.8**
51110	Jubilaciones y Retiros	9,990,297,139	9,990,297,139	2,320,296,279	7,025,588,385	7,670,000,860	23.2	2,964,708,754	70.3
51120	Pensiones	616,879,469	616,879,469	59,093,816	199,151,666	557,785,653	9.6	417,727,803	32.3
51211	Becas Nacionales	3,000,000	3,000,000	236,283	236,283	2,763,717	7.9	2,763,717	7.9
51220	Ayuda Social a Personas	100,000	100,000	0	0	100,000	0.0	100,000	0.0
51230	Otras Asistencias Sociales	497,000,000	351,148,818	17,383,696	17,426,696	333,765,122	5.0	333,722,122	5.0
51240	Beneficios Especiales	40,000,000	80,501,744	12,503,493	26,747,073	67,998,251	15.5	53,754,671	33.2
51310	Transferencias Corrientes A Instituciones Sin Fines De Lucro	600,000	600,000	0	50,000	600,000	0.0	550,000	8.3
52120	Transferencias Corrientes a Instituciones Descentralizadas	40,000	40,000	0	0	40,000	0.0	40,000	0.0
53310	Transferencias a Organismos Internacionales - Cuotas Ordinarias	10,000,000	10,250,000	0	0	10,250,000	0.0	10,250,000	0.0
60000	**ACTIVOS FINANCIEROS**	**17,837,476,603**	**17,837,476,603**	**6,512,575,073**	**10,793,773,737**	**11,324,901,530**	**36.5**	**7,043,702,866**	**60.5**
62110	Préstamos a Corto Plazo a Personas	5,508,135,756	5,508,135,756	2,557,242,706	4,415,839,864	2,950,893,050	46.4	1,092,295,892	80.2
63110	Préstamos a Largo Plazo a Personas	715,746,454	715,746,454	37,023,690	128,372,104	678,722,764	5.2	587,374,350	17.9
64100	Títulos y Valores a Corto Plazo	1,821,816,712	1,821,816,712	219,427,534	1,150,253,429	1,602,389,178	12.0	671,563,283	63.1
64200	Títulos y Valores a Largo Plazo	9,791,777,681	9,791,777,681	3,698,881,143	5,099,308,340	6,092,896,538	37.8	4,692,469,341	52.1
Total		**29,738,872,820**	**29,738,872,820**	**9,070,048,945**	**18,446,381,549**	**20,668,823,875**	**30.5**	**11,292,491,271**	**62.0**

ANEXO No. 3
SECRETARIA DE FINANZAS
ADMINISTRACIÓN PÚBLICA DESCENTRALIZADA
INSTITUCIÓN: 603-INSTITUTO NACIONAL DE PREVISION DEL MAGISTERIO (INPREMA)
GASTOS POR PROGRAMA Y GRUPO
TERCER TRIMESTRE 2026

(Cifras en Lempiras)

Grupo	Descripción	Aprobado	Vigente	Ejecutado III Trimestre	Ejecutado Acumulado	Variación Trimestral		Variación Acumulada	
						Vigente - Devengado	% Ejec.	Vigente - Devengado	% Ejec.
01	**ACTIVIDADES CENTRALES**	**566,999,003**	**672,348,441**	**114,522,641**	**261,789,091**	**557,825,800**	**17.0**	**410,559,350**	**38.9**
10000	SERVICIOS PERSONALES	280,294,003	385,393,441	73,417,646	183,188,677	311,975,795	19.1	202,204,764	47.5
20000	SERVICIOS NO PERSONALES	128,130,000	129,530,000	32,138,227	59,820,720	97,391,773	24.8	69,709,280	46.2
30000	MATERIALES Y SUMINISTROS	22,875,000	21,475,000	5,095,555	9,881,638	16,379,445	23.7	11,593,362	46.0
40000	BIENES CAPITALIZABLES	122,000,000	122,000,000	3,634,930	8,611,773	118,365,070	3.0	113,388,227	7.1
50000	TRANSFERENCIAS Y DONACIONES	13,700,000	13,950,000	236,283	286,283	13,713,717	1.7	13,663,717	2.1
54	**BENEFICIOS DE PREVISIÓN Y SERVICIOS SOCIALES**	**11,181,380,252**	**11,076,030,814**	**2,412,724,923**	**7,284,787,926**	**8,663,305,891**	**21.8**	**3,791,242,888**	**65.8**
10000	SERVICIOS PERSONALES	32,834,335	32,834,335	3,447,639	15,874,106	29,386,696	10.5	16,960,229	48.3
50000	TRANSFERENCIAS Y DONACIONES	11,148,545,917	11,043,196,479	2,409,277,284	7,268,913,820	8,633,919,195	21.8	3,774,282,659	65.8
55	**CONCESIÓN DE PRESTAMOS**	**6,321,667,981**	**6,321,667,981**	**2,612,645,030**	**4,609,821,092**	**3,709,022,951**	**41.3**	**1,711,846,889**	**72.9**
10000	SERVICIOS PERSONALES	97,785,771	97,785,771	18,378,634	65,609,124	79,407,137	18.8	32,176,647	67.1
60000	ACTIVOS FINANCIEROS	6,223,882,210	6,223,882,210	2,594,266,396	4,544,211,968	3,629,615,814	41.7	1,679,670,242	73.0
56	**PORTAFOLIO DE INVERSIONES Y ACTIVOS FIJOS**	**11,673,154,893**	**11,673,154,893**	**3,930,156,351**	**6,289,983,440**	**7,742,998,542**	**33.7**	**5,383,171,453**	**53.9**
10000	SERVICIOS PERSONALES	59,560,500	59,560,500	11,847,674	40,421,671	47,712,826	19.9	19,138,829	67.9
60000	ACTIVOS FINANCIEROS	11,613,594,393	11,613,594,393	3,918,308,677	6,249,561,769	7,695,285,716	33.7	5,364,032,624	53.8
99	**TRANSFERENCIAS**	**40,000**	**40,000**	**0**	**0**	**40,000**	**0.0**	**40,000**	**0.0**
50000	TRANSFERENCIAS Y DONACIONES	40,000	40,000	0	0	40,000	0.0	40,000	0.0
	Total	**29,743,242,129**	**29,743,242,129**	**9,070,048,945**	**18,446,381,549**	**20,673,193,184**	**30.5**	**11,296,860,580**	**62.0**

ANEXO No. 4
SECRETARÍA DE FINANZAS
ADMINISTRACIÓN PÚBLICA DESCENTRALIZADA
INSTITUCIÓN: 603-INSTITUTO NACIONAL DE PREVISION DEL MAGISTERIO (INPREMA)
MODIFICACIONES PRESUPUESTARIAS
TERCER TRIMESTRE 2026
(Cifras en Lempiras)

Tipo de Modificación	Descripción	Aumentos		Disminuciones		Recursos Propios	Monto		Numero de Documento FP - 05
		Nacionales	Total	Nacionales	Total		Nacionales	Total	
403	Traslados ID entre grupos objetos de gasto 20000,30000 (excepto 21100, 21200, 21300, 21420) entre categorias	18,100,000	18,100,000	18,100,000	18,100,000	0	0	0	3
491	Traslados entre Objetos del Gasto de la Administración Central y/o Descentralizadas, SS,U, EPF,EPNF	105,349,438	105,349,438	105,349,438	105,349,438	0	0	0	2
491	Traslados entre Objetos del Gasto de la Administración Central y/o Descentralizadas, SS,U, EPF,EPNF	60,501,744	60,501,744	60,501,744	60,501,744	0	0	0	4
	Total	**183,951,182**	**183,951,182**	**183,951,182**	**183,951,182**	**0**	**0**	**0**	