SECRETARÍA
DE FINANZAS

Informe de Seguimiento y Evaluación de la Ejecución Presupuestaria Física y Financiera al Tercer Trimestre 2026

604 Instituto de Previsión Militar (IPM)

SEGUIMIENTO Y EVALUACIÓN DE LA GESTIÓN PRESUPUESTARIA TERCER TRIMESTRE 2026

604: INSTITUTO DE PREVISIÓN MILITAR (IPM)

I. ANTECEDENTES

La Secretaría de Estado en el Despacho de Finanzas realiza el Informe de la Ejecución del Presupuesto de Ingresos y Egresos, con base a los artículos 45 y 46 Capítulo VII "Del Seguimiento y Evaluación de la Ejecución Presupuestaria" del Decreto Legislativo No.83-2004, contentivo de la Ley Orgánica del Presupuesto, Acuerdo No. 1341 de la Secretaría de Finanzas, publicado en el Diario Oficial La Gaceta el 12 de febrero 2009, que aprueba las Normas Técnicas del Subsistema de Presupuesto y Artículo 209 Capítulo VI "Monitoreo, Seguimiento y Evaluación" del Decreto Legislativo No. 62-2026 publicado en el diario oficial La Gaceta el 23 de abril 2026, correspondiente a la Ley Anual del Presupuesto, Ejercicio Fiscal 2026 y sus Disposiciones Generales, Aprobadas por Congreso Nacional.

a. Autoridad Legislativa

Según Decreto No. 905 del 27 de marzo de 1980, el IPM es un organismo de las Fuerzas Armadas con características propias de autonomía y funcionalidad, garante que de conformidad con la Ley de Previsión Militar deban estar protegidos. Surge como respuesta a la necesidad de brindar un beneficio de pensión a los afiliados; el Instituto también establece modernos sistemas de control gerencial y operativo, con el fin de implementar, monitorear y evaluar políticas de inversiones financieras.

b. Misión

Garantizar la seguridad y bienestar social a nuestros afiliados; otorgando oportunamente las prestaciones y servicios con solidaridad, excelencia e innovación.

c. Funciones

1. Cumplir y hacer cumplir la Constitución de la República, la presente Ley y sus Reglamentos.
2. Elaborar, aprobar y modificar los reglamentos internos, manuales y resoluciones, que emita y sean necesarias para promover el adecuado cumplimiento de la Ley.

3. Discutir y aprobar el presupuesto anual de recursos y gastos del Instituto de Previsión Militar, a más tardar treinta (30) días hábiles antes de la fecha de presentación del presupuesto a la Secretaría de Finanzas, tomando en consideración que el gasto administrativo no deberá exceder los límites prudenciales aprobados por la Comisión Nacional de Bancos y Seguros.
4. Resolver sobre las solicitudes de jubilación, pensión y demás beneficios, conocido el correspondiente dictamen elaborado por la Gerencia del IPM.
5. Aprobar mensualmente los Estados Financieros.
6. Ajustar los factores actuariales para renta vitalicia ordinaria establecidos en los Artículos 33 y 58 de esta Ley (Ley del Instituto de Previsión Militar), cuando con fundamento en un estudio actuarial así lo recomiende la Comisión Nacional de Bancos y Seguros.
7. Ajustar por lo menos semestralmente, la tasa anual de intereses a cobrar sobre los préstamos que otorga el IPM, velando porque las tasas aplicables sean al menos suficientes para garantizar, sobre las reservas técnicas, una rentabilidad real superior a cuatro punto cinco por ciento (4.5%), libre de gastos relacionados a la administración o intermediación de la misma y que a su vez sea superior al porcentaje que la Comisión Nacional de Bancos y Seguros apruebe a tal efecto en el reglamento de inversiones para préstamos personales prendarios e hipotecarios.
8. Ordenar la realización de estudios técnicos especializados, a fin de mantener el equilibrio actuarial del régimen y garantizar con ello el cumplimiento de las obligaciones actuales y futuras.
9. Resolver sobre los asuntos que someta a su consideración el Gerente. 9. Conocer, gestionar e implementar las acciones necesarias, que se deriven del análisis de los informes, estudios e interpretación de los estados financieros.
10. Aceptar herencias, legados o donaciones.
11. Ostentar la representación legal, pudiendo delegarla en el Gerente.
12. Ordenar que se practiquen las revalorizaciones de las pensiones, conforme a lo establecido en la presente Ley y las demás directrices que al efecto emita la Comisión Nacional de Bancos y Seguros.
13. Ordenar las reformas necesarias para que la estructura organizacional sea funcional y eficiente.
14. Informar periódicamente de la situación del Instituto de Previsión Militar a sus afiliados y beneficiarios.
15. Autorizar todo tipo de operaciones o actividades financieras, comerciales, industriales o de cualquier otra índole, que redunden en beneficio de la Institución, conforme al Reglamento de Inversiones y que cada actividad sea aprobada por la Comisión.

II. RESUMEN DE LA COMPOSICIÓN DEL PRESUPUESTO VIGENTE

El presente Informe contiene el análisis de la Ejecución Física y Financiera del Plan Operativo Anual y del Presupuesto de Ingresos y Egresos del Instituto de Previsión Militar (IPM) correspondiente al tercer trimestre de 2026.

El IPM cuenta con un presupuesto aprobado de Doce Mil Doscientos Treinta y Dos Millones Doscientos Dos Mil Setecientos Sesenta y Cuatro Lempiras Exactos (12,232,202,764 Lempiras), representando el 2.7% del Presupuesto General de Ingresos y Egresos de la República y de las Instituciones Descentralizadas, que asciende a Cuatrocientos Cuarenta y Cuatro Mil Trescientos Treinta y Cinco Millones Ochocientos Diez Mil Novecientos Cuarenta y Siete Lempiras Exactos (444,335,810,947 Lempiras).

La siguiente sección del informe provee un análisis de la composición del presupuesto vigente:

a. Fuente de Presupuesto Vigente

El presupuesto vigente del IPM está compuesto únicamente de Fondos Nacionales. La mayor parte 12,061,989,141 Lempiras (98.6%), son proporcionados por la recaudación de ingresos propios (Tasas, Contribuciones a la Seguridad Social, Rentas de la Propiedad y Activos Financieros) y los fondos restantes 170,213,623 Lempiras (1.4%) son proporcionados por fondos del Tesoro Nacional.

b. Presupuesto Vigente por Grupo

Como se muestra en la gráfica siguiente, la parte más relevante del presupuesto es el porcentaje que destinan al Grupo de Activos Financieros, con 8,687,346,000 Lempiras, cuya asignación es orientada a venta de Títulos y Valores a Corto Plazo y la concesión de Préstamos a Corto y Largo Plazo, seguido del grupo de Transferencias y Donaciones, con 2,608,663,549 Lempiras, fondos destinados para el pago de jubilaciones y pensiones, así mismo el grupo de Servicios Personales donde se contemplan los pagos de sueldos y colaterales de los empleados en modalidad permanente y por contrato de la institución.

A continuación, observamos el comportamiento de los grupos del gasto en el siguiente gráfico:

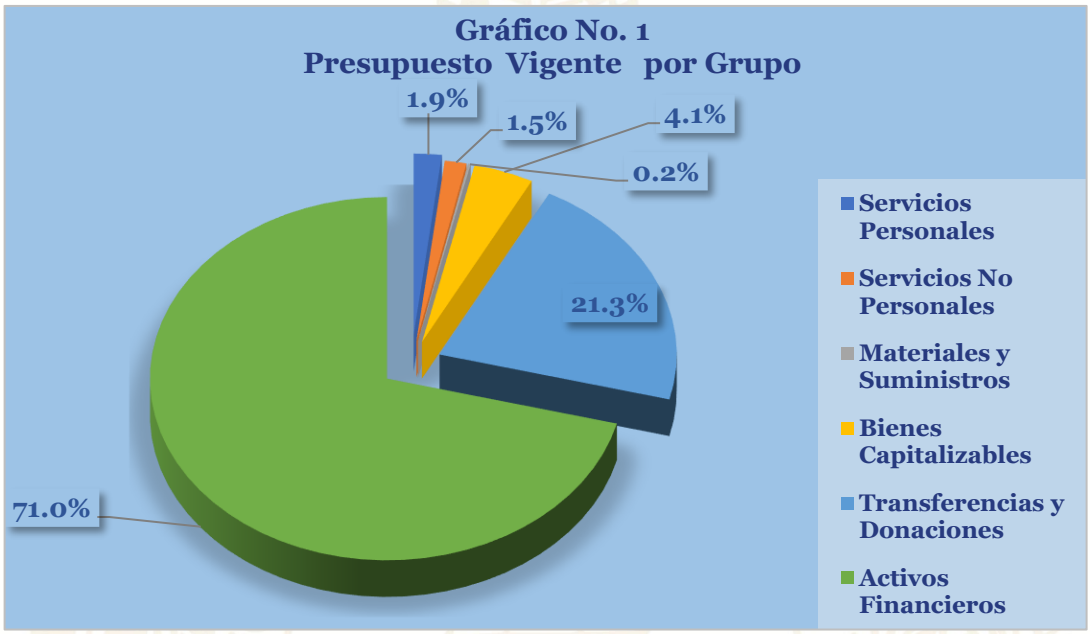

c. Gasto por Grupo Ejecutado 2024-2025-Vigente 2026

La gráfica siguiente muestra la ejecución del gasto por grupo durante los últimos 2 años y el presupuesto vigente 2026. Observándose un aumento del 1.1% para el 2025 con relación al ejecutado 2024, aumento que obedece a los grupos del gasto Servicios No Personales, Bienes Capitalizables y Activos Financieros. Por otro lado, para el 2026 en el presupuesto vigente se refleja un incremento del 15.5% en comparación al ejecutado 2025; incidiendo la mayor relevancia en el grupo de gasto de Activos Financieros con una asignación 8,687,346,000 mayor en 71.0%, con relación al ejecutado del 2025, en dicho grupo se contemplan la venta de Títulos y Valores a Corto Plazo y la concesión de Pré1tamos a Corto y Largo Plazo.

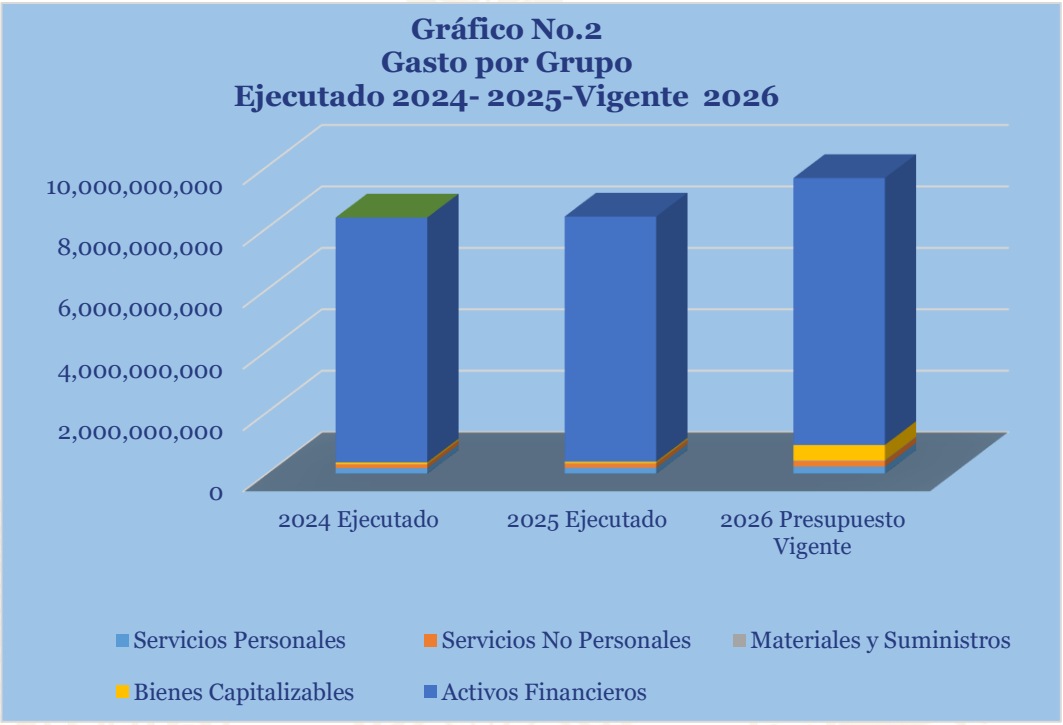

d. Presupuesto Vigente por Programa

En cuanto a la distribución por programas, el IPM muestra que el presupuesto vigente está compuesto por siete (7) programas donde la mayor proporción corresponde al programa 55, denominado "Concesión de Préstamos" con un presupuesto vigente de 4,515,615,897 Lempiras, en vista que, dicho programa concentra las acciones necesarias para el otorgamiento de los préstamos a corto plazo a los afiliados del IPM, seguido del programa 56 "Portafolio de Inversiones y Activos Fijos" con el 37.0%, equivalente a 4,009,429,917 Lempiras, monto orientado a la Inversiones en Títulos Valores Realizados a través de Certificados de Depósitos.

La distribución del presupuesto vigente por programas se refleja de la siguiente forma:

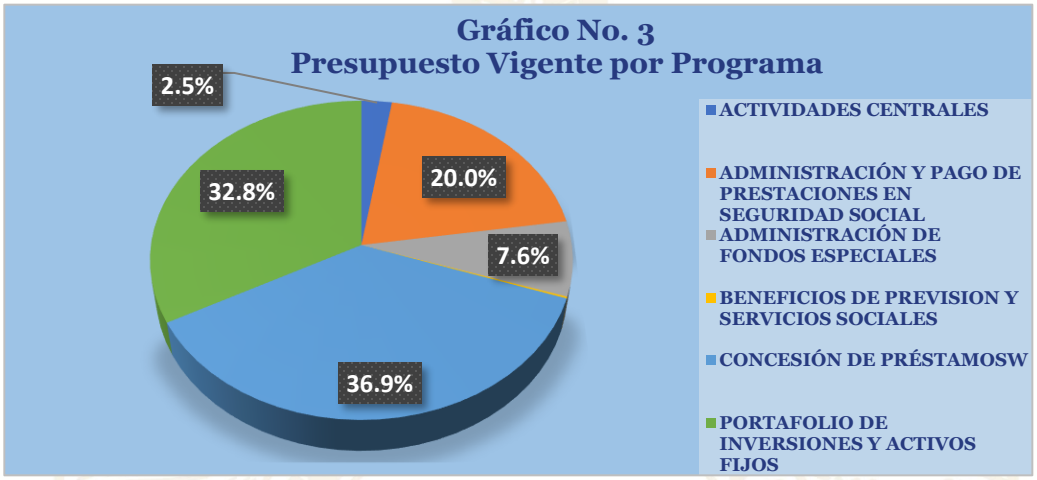

e. Gasto por Programa Ejecutado 2024-2025-Vigente 2026

La gráfica siguiente muestra el total de gastos por programa durante los últimos dos años y el presupuesto vigente 2026. El presupuesto ejecutado en el 2025 con relación al año 2024, refleja una disminución del 38.4% en el programa 12 "Administración de Fondos Especiales". En cambio, para el presupuesto vigente 2026 en comparación al ejecutado 2025, se refleja un incremento de 37.6% para el programa 01 "Actividades Centrales" en cual se desarrolla la dirección y apoyo a los procesos administrativos de la institución.

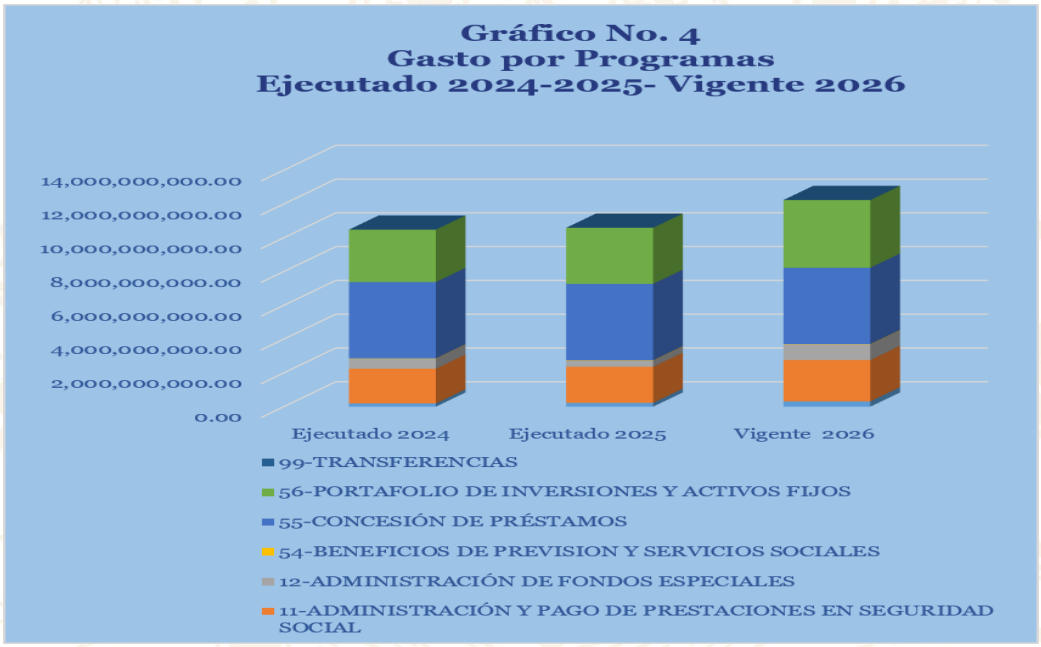

II. ANÁLISIS DE LA EJECUCIÓN PRESUPUESTARIA

a. Asuntos Relevantes

En el tercer trimestre 2026 no hay asuntos relevantes en el ámbito presupuestario.

Análisis de los Objetivos

El Instituto de Previsión Militar (IPM) cuenta con 5 Objetivos Operativos, los que se describen a continuación:

1. Garantizar Proporcionar en Tiempo y Forma el pago de Pensiones por Invalidez, Vejez, Muerte (IVM) a las personas beneficiadas según lo establece la Ley de IPM.
2. Realizar en Tiempo y Forma el pago del Beneficio Económico, Ordenanza Militar y Reserva Laboral a las personas protegidas según lo establece la Ley de Ordenanza Militar 1906, Decreto 059-2009 y el decreto No. 287-2005 del 18 de octubre de 2005.
3. Apoyar a la personas afiliadas, pensionadas y beneficiarias que cumplan con los requisitos establecidos, mediante el otorgamiento de las ayudas medicas en casos de emergencia familiar.
4. Otorgar los desembolsos de los créditos a la población afiliada de IPM, velando por el cumplimiento del principio de solidaridad y satisfaciendo las necesidades económicas de los afiliados.
5. Incrementar los ingresos Rentabilidad de títulos valores en el Sistema Financiero Nacional con el fin de garantizar el pago oportuno de beneficios y mantener el equilibrio actuarial del Régimen de Riesgos Especiales (RRE).

b. Análisis de los Ingresos

El presupuesto de ingresos vigente del Instituto de Previsión Militar (IPM), asciende a 12,232,202,764 Lempiras, de cuales 12,061,989,141 Lempiras corresponde a Recursos Propios generados por la Institución, cuyas asignaciones son orientadas al desarrollo de las actividades operativas y administrativas para la consecución de su objetivo institucional y 170,213,623 Lempiras corresponden a fondos del Tesoro Nacional, dichos fondos son para realizar el pago de jubilaciones y pensiones. Ver Anexo No.1 Clasificación de Ingresos Por Rubros.

Cuadro No. 1
Ingresos por tipo de Rubro
(cifras en Lempiras)

Descripción	Aprobado 2026	Vigente	Recaudación del III Trimestre	Recaudación Acumulada	Disponible	% Trim	% Acumulado
INGRESOS CORRIENTES	**7,732,202,764**	**7,732,202,764**	**2,043,665,050**	**6,206,820,973**	**5,688,537,714**	**26.4**	**80.3**
Ingresos Tributarios	0	0	0	77,292,559	0	0.0	0.0
Ingresos No Tributarios	115,000,000	115,000,000	36,613,727	104,691,372	78,386,273	31.8	91.0
Contribuciones a la Seguridad Social	4,215,000,000	4,215,000,000	877,124,547	2,392,388,867	3,337,875,453	20.8	56.8
Rentas de la Propiedad	3,231,989,141	3,231,989,141	1,064,571,330	3,532,098,411	2,167,417,811	32.9	109.3
Transferencias y Donaciones Corrientes	170,213,623	170,213,623	65,355,447	100,349,765	104,858,176	38.4	59.0
RECURSOS DE CAPITAL	**4,500,000,000**	**4,500,000,000**	**1,171,068,906**	**4,008,235,390**	**3,328,931,094**	**26.0**	**89.1**
Activos Financieros	4,500,000,000	4,500,000,000	1,171,068,906	4,008,235,390	3,328,931,094	26.0	89.1
Totales	**12,232,202,764**	**12,232,202,764**	**3,214,733,956**	**10,215,056,364**	**9,017,468,808**	**26.3**	**83.5**

Observaciones sobre Ejecución Trimestral

Para este trimestre el IPM registra una recaudación de recursos que asciende a 3,214,733,956 Lempiras, alcanzando un porcentaje del 26.3% con relación al presupuesto de ingresos vigente, recaudación representada en su mayoría por los Activos Financieros con 1,171,068,906 Lempiras orientados a la inversión financiera y activos fijos seguido de las Rentas de la Propiedad, que asciende a 1,064,571,330 Lempiras, representando el 33.1% de la recaudación total del trimestre, y las Contribuciones a la Seguridad Social con 877,124,547 Lempiras, derivadas de las Contribuciones recibidas por parte de los afiliados.

Observaciones sobre Ejecución Acumulada

La recaudación acumulada para el tercer trimestre corresponde a un 83.5% (10,215,056,364 Lempiras), donde la principal fuente de ingresos acumulado al trimestre corresponde a los Activos Financieros que registran 4,008,235,390 Lempiras. (39.2%) orientados a la inversión financiera; en segundo lugar, las Rentas de la Propiedad con 3,532,098,411 Lempiras (34.6%) de la recaudación acumulada. Las Contribuciones a la Seguridad Social, alcanzaron una recaudación de 2,392,388,867 Lempiras que representa el 23.4% del total acumulado al cierre del trimestre.

Respuesta de la Institución

No se requiere respuesta por parte de la institución.

d. Análisis de los Gastos

1. Gastos por Grupo

La clasificación por objeto del gasto se conceptúa como una ordenación sistemática y homogénea de los bienes, servicios y las transferencias que el Sector Público aplica en el desarrollo de su gestión. Lo anterior permite identificar claramente y con transparencia los bienes y servicios que se adquieren, así como las transferencias que se ejecutan. La tabla abajo brinda un resumen de los Gastos por grupo total fuentes. Para más detalles a nivel de Fuentes Nacionales vea Anexo 2.1 Objetiva Clasificación del Gasto por Objeto Recursos Propios.

Cuadro No. 2
Ejecución de Egresos por Grupo de Gasto
(Cifras en Lempiras)

Grupo	Presupuesto Aprobado 2026	Vigente	Ejecutado del III Trimestre	Ejecutado Acumulado	Disponible	% del Trim	Ejecutado Acumulado
Servicios Personales	233,339,833	233,339,833	39,909,089	138,146,315	95,193,518	17.1	59.2
Servicios No Personales	180,759,958	180,759,958	33,943,595	98,819,475	81,940,483	18.8	54.7
Materiales y Suministros	22,093,424	22,093,424	2,939,830	7,842,455	14,250,969	13.3	35.5
Bienes Capitalizables	500,000,000	500,000,000	87,837,847	243,240,639	256,759,361	17.6	48.6
Transferencias y Donaciones	2,608,663,549	2,608,663,549	649,812,507	1,933,743,922	674,919,627	24.9	74.1
Activos Financieros	8,687,346,000	8,687,346,000	1,762,008,976	6,531,628,530	2,155,717,470	20.3	75.2
Total	**12,232,202,764**	**12,232,202,764**	**2,576,451,844**	**8,953,421,338**	**3,278,781,426**	**21.1**	**73.2**

Observaciones sobre Ejecución Trimestral

Para este tercer trimestre, la ejecución alcanzó el 21.1% de las cifras programadas, siendo el grupo de gasto más representativo es el de Activos Financieros, que representaron el 76.6% (17,62,008,976 Lempiras), destacándose por el volumen de préstamos otorgados y la colocación de inversiones seguido de las Transferencias y Donaciones, el cual representa en el 25.2% del total ejecutado en el trimestre y el 20.3% del presupuesto vigente.

Observaciones sobre Ejecución Acumulada

La ejecución acumulada representa el 73.2% (8,953,421,338 Lempiras) siendo el más relevante el grupo Activos Financieros, que presenta una ejecución de 73.0% (6,531,628,530 Lempiras) con relación a la ejecución acumulada seguido del grupo de gasto Transferencias y Donaciones con un 21.6% (1,933,743,922 Lempiras) del total ejecutado en el trimestre.

Respuesta de la Institución

No se requiere respuesta por parte de la institución.

2. Gastos por Programa

Esta sección brinda una descripción general del desempeño financiero de cada programa para el trimestre, así como también a la fecha. Algunos programas administrativos no tienen productos identificados. La información financiera de estos programas ha sido consolidada. Para información detallada ver Anexo No.3.

a. Programas Administrativos (001-Actividades Centrales / 99 Transferencias)

Programa 01: Actividades Centrales

Con un presupuesto vigente de 311,455,206 Lempiras, teniendo como objetivo la dirección y apoyo a los procesos administrativos, que garanticen el desarrollo de los resultados propuestos en los programas operativos que desarrolla la institución. (Ver Anexo 3 ejecución por Programa y Grupo de Gasto).

Cuadro No. 3
Ejecución de Egresos por Programas Administrativos
(Cifras en Lempiras)

Aprobado 2026	Vigente	Ejecutado del III Trimestre	Ejecutado Acumulado	Disponible	% del Trimestre	% Acumulado
311,455,206	311,455,206	50,459,053	163,423,661	148,031,545	16.2	52.5

Observaciones sobre Ejecución Trimestral

Para este trimestre IPM registra la información presupuestaria correspondiente a las Actividades Centrales mostrando un porcentaje de ejecución del 16.2% respecto a su presupuesto vigente, en dicha ejecución se destaca el gasto en el grupo de los Servicios Personales con un porcentaje del 43.4% equivalente a 21,900,543 Lempiras, en relación con el monto total ejecutado, seguido de Servicios No Personales con una ejecución de 17,481,430 Lempiras.

Observaciones sobre Ejecución Acumulada

La ejecución acumulada alcanza los 163,423,661 Lempiras, equivalentes al 52.5% del presupuesto vigente. Los mayores niveles de ejecución se concentran en los grupos de Servicios Personales y servicios No Personales. Los Servicios Personales corresponden principalmente al pago de sueldos y salarios, aportes patronales y demás prestaciones asociadas al personal adscrito al programa. Por su parte, los Servicios No Personales han permitido atender las necesidades operativas y administrativas necesarias para el funcionamiento del programa, contribuyendo al cumplimiento de sus objetivos y metas institucionales.

Respuesta de la Institución

No se requiere respuesta por parte de la institución.

Modificaciones presupuestarias relevantes del programa

Para el tercer trimestre no se registraron Modificaciones Presupuestarias relevantes.

Programa 99: Transferencias

Con un presupuesto vigente de 20,000 Lempiras, valores orientados en su totalidad a la Transferencia Corriente que por Ley se le transfiere al Instituto Hondureño para la Prevención del Alcoholismo, Drogadicción y Farmacodependencia (IHADFA).

Cuadro No. 4
Ejecución de Egresos por Programas Administrativos
(Cifras en Lempiras)

Aprobado 2026	Vigente	Ejecutado del III Trimestre	Ejecutado Acumulado	Disponible	% del Trimestre	% Acumulado
20,000	20,000	0	20,000	20,000	0.0	100.0

Observaciones sobre Ejecución Trimestral

Durante el trimestre no se registró una ejecución presupuestaria en el programa de Transferencias

Observaciones sobre Ejecución Acumulada

Al tercer trimestre se registró una ejecución del 100.0% en el grupo de gasto correspondiente a Transferencias y Donaciones. Estos recursos fueron destinados en su

totalidad a la asignación presupuestaria del Instituto Hondureño para la Prevención del Alcoholismo, Drogadicción y Farmacodependencia (IHADFA).

Respuesta de la Institución

No se requiere respuesta por parte de la institución.

Modificaciones presupuestarias relevantes del programa

En el tercer trimestre no se registran Modificaciones Presupuestarias relevantes.

b. Programas Operativos

Programa: 11 Administración y Pago de Prestaciones en Seguridad Social

Con un presupuesto vigente de 2,447,784,284 Lempiras en este programa se administran las pensiones de sobrevivientes a través de la División de Prestaciones Económicas, se realiza el pago de planillas correspondientes a las diferentes estructuras que conforman el sistema de previsión de IPM los Preexistentes, los del Régimen de Riesgos Especiales y se otorgan pensiones a los afiliados que presentan discapacidad total y permanente.

Cuadro No. 5
Ejecución de Egresos por Programa
(Cifras en Lempiras)

Información Financiera						
Aprobado 2026	Vigente	Ejecutado del III Trimestre	Ejecutado Acumulado	Disponible	% del Trimestre	% Acumulado
2,447,784,284	2,447,784,284	593,804,556	1,836,403,858	611,380,426	24.3	75.0

Información Fisica			
Descripción del Producto	Pensiones pagadas por retiro del servicio con enfoque de derechos humanos y género a población expuesta a Riesgos Especiales	Unidad de Medida del Producto	Pensión

Trimestral					
Programado		Ejecutado		% Ejecutado	
Cantidad	Asignación Presupuestaria	Cantidad	Asignación Presupuestaria	Cantidad	Asignación Presupuestaria
2,852	611,946,702	2,880	593,804,556	101.0	97.0

Anual					
Programado		Ejecutado		% Ejecutado	
Cantidad	Asignación Presupuestaria	Cantidad	Asignación Presupuestaria	Cantidad	Asignación Presupuestaria
6,710	2,447,784,284	0	1,836,403,858	0.0	75.0

Observaciones sobre Ejecución Trimestral

Observaciones sobre Ejecución Trimestral durante el tercer trimestre este programa muestra una ejecución de 593,804,556 Lempiras lo que representa el 24.3% con relación a su presupuesto vigente. En cuanto a la ejecución física sobrepaso la meta programada para el trimestre en 28 pensiones pagadas por retiro del servicio.

Observaciones sobre Ejecución Acumulada

La ejecución acumulada del programa operativo 11 para el tercer trimestre presenta una ejecución financiera de 1,836,403,858 Lempiras, alcanzado el 75.0% de ejecución.

Respuesta de la Institución

No se requiere respuesta por parte de la institución.

Modificaciones presupuestarias relevantes del programa

En el tercer trimestre no se registran Modificaciones Presupuestarias relevantes.

Programa: 55 Concesión de Préstamos

Con un presupuesto vigente de 4,515,615,897 Lempiras, orientado al otorgamiento de servicios financieros a pensionados y afiliados cotizantes (préstamos personales y préstamos hipotecarios). (ver anexo 3 Ejecución por Programa y Grupo de Gasto).

Cuadro No. 6
Ejecución de Egresos por Programa
(Cifras en Lempiras)

Información Financiera						
Aprobado	Vigente	Ejecutado del III Trimestre	Ejecutado Acumulado	Disponible	% del Trimestre	% Acumulado
4,515,615,897	4,515,615,897	1,073,265,506	3,719,379,851	796,236,046	23.8	82.4

Información Fisica			
Descripción del Producto	Prestamos de Consumo a corto plazo otorgados con enfoque de derechos humanos a la Población Afiliada al Régimen de Riesgos Especiales	Unidad de Medida del Producto	Préstamo

Trimestral					
Programado		Ejecutado		% Ejecutado	
Cantidad	Asignación Presupuestaria	Cantidad	Asignación Presupuestaria	Cantidad	Asignación Presupuestaria
26,723.00	1,128,903,975	27,669	1,073,265,506	103.5	95.1

Anual					
Programado		Ejecutado		% Ejecutado	
Cantidad	Asignación Presupuestaria	Cantidad	Asignación Presupuestaria	Cantidad	Asignación Presupuestaria
91,474	4,515,615,897	73,862	3,719,379,851	80.7	82.4

Observaciones sobre Ejecución Trimestral

Para el tercer trimestre, el programa operativo Concesión de Préstamos alcanzó una ejecución financiera de 1,073,265,506 Lempiras, representando 95.1% de la programación trimestral. En términos de la meta física, se visualiza que superó la programación para el trimestre en 3.5%, al haber otorgado 946 préstamos de consumo a corto plazo a los afiliados.

Observaciones sobre Ejecución Acumulada

Al tercer trimestre, alcanzó una ejecución financiera de 3,719,379,851 Lempiras, lo que equivale al 82.4% de la programación Anual. En términos de la meta física, se ha alcanzado una ejecución del 80.7% de lo programado para el año 2026.

Respuesta de la Institución

No se requiere respuesta por parte de la institución.

Modificaciones presupuestarias relevantes del programa

En el tercer trimestre no se registran Modificaciones Presupuestarias relevantes.

Programa: 56 Portafolio de Inversiones y Activos Fijos

Con un presupuesto vigente de 4,009,429,917 Lempiras, orientados al análisis y colocación de recursos financieros, activos e inversiones fijas bajo condiciones de mercado favorables, garantizando un servicio financiero de calidad por parte del Instituto. Esto permite obtener la rentabilidad necesaria para asumir los compromisos de pago en pensiones y otros.

Cuadro No. 7
Ejecución de Egresos por Programa
(Cifras en Lempiras)

Información Financiera						
Aprobado	Vigente	Ejecutado del III Trimestre	Ejecutado Acumulado	Disponible	% del Trimestre	% Acumulado
4,009,429,917	4,009,429,917	665,419,724	2,465,288,930	1,544,140,987	16.6	61.5

Información Fisica			
Descripción del Producto	Inversiones realizadas en el Sistema Financiero Nacional, para garantizar rendimientos que permitan la sostenibilidad del sistema y el cumplimineto del pago de beneficios y servicios a la población afiliada al Régimen de Riesgos Especiales	Unidad de Medida del Producto	Certificado

Trimestral					
Programado		Ejecutado		% Ejecutado	
Cantidad	Asignación Presupuestaria	Cantidad	Asignación Presupuestaria	Cantidad	Asignación Presupuestaria
69	1,002,357,480	57	665,419,724	82.6	66.4

Anual					
Programado		Ejecutado		% Ejecutado	
Cantidad	Asignación Presupuestaria	Cantidad	Asignación Presupuestaria	Cantidad	Asignación Presupuestaria
272	4,009,429,917	183	2,465,288,930	67.3	61.5

Observaciones sobre Ejecución Trimestral

Durante el tercer trimestre este programa muestra una ejecución de 665,419,724 Lempiras lo que representa el 66.4% con relación a lo programado en este trimestre, asimismo, en cuanto a la ejecución física, alcanzo un porcentaje del 82.6% (57 Certificados) de los 69 programados.

Observaciones sobre la Ejecución Acumulada

Al tercer trimestre, alcanzó una ejecución financiera de 2,465,288,930 Lempiras, lo que equivale al 61.5% de la programación Anual. Asimismo, en cuanto a las metas física, este programa registra que alcanzo el 67.3% de lo programado anual, entregando 183 Certificados de los 272 programado.

Respuesta de la Institución

No se requiere respuesta por parte de la institución.

Modificaciones Presupuestarias Relevantes del Programa

Para este trimestre no se registran Modificaciones Presupuestarias relevantes.

c. Otros Programas Operativos

Programa: 12 Administración de Fondos Especiales

Con un presupuesto vigente de 927,741,192 Lempiras este programa es el responsable de administrar eficientemente las Pensiones Complementarias, los Fondos de Ordenanza Militar y el Fondo de Reserva Laboral.

Cuadro No. 8
Ejecución de Egresos por Programa
(Cifras en Lempiras)

Aprobado	Vigente	Ejecutado del III Trimestre	Ejecutado Acumulado	Disponible	% del Trimestre	% Acumulado
927,741,192	927,741,192	190,300,747	755,038,067	172,703,125	20.5	81.4

Observaciones sobre Ejecución Trimestral

Durante el tercer trimestre este programa muestra una ejecución de 190,300,747 Lempiras lo que representa el 20.5% con relación a su presupuesto vigente.

Observaciones sobre Ejecución Acumulada

Al tercer trimestre este programa muestra una ejecución de 755,038,067 Lempiras lo que representa el 81.4% con relación a su presupuesto vigente.

Respuesta de la Institución

No se requiere respuesta por parte de la institución.

Modificaciones Presupuestarias Relevantes del Programa

Para este trimestre no se registran Modificaciones Presupuestarias relevantes.

Programa: 54 Beneficios de Previsión y Servicios Sociales

Con un presupuesto vigente de 20,156,268 Lempiras este programa se encarga de las ayudas económicas otorgadas a los afiliados, además de las ayudas económicas comprenden distintas acciones de asistencia social tales como giras de socialización del sistema y socioeconómicos.

Cuadro No. 9
Ejecución de Egresos por Programa
(Cifras en Lempiras)

Aprobado	Vigente	Ejecutado del III Trimestre	Ejecutado Acumulado	Disponible	% del Trimestre	% Acumulado
20,156,268	20,156,268	3,202,259	13,866,969	6,289,299	15.9	68.8

Observaciones sobre Ejecución Trimestral

Durante el tercer trimestre este programa muestra una ejecución de 3,202,259 Lempiras lo que representa el 15.9% con relación a su presupuesto vigente.

Observaciones sobre Ejecución Acumulada

Al tercer trimestre este programa muestra una ejecución de 13,866,969 Lempiras lo que representa el 68.8% con relación a su presupuesto vigente.

Respuesta de la Institución

No se requiere respuesta por parte de la institución.

Modificaciones Presupuestarias Relevantes del Programa

Para este trimestre no se registran Modificaciones Presupuestarias relevantes.

IV. RECOMENDACIONES

- Continuar vigilando el cumplimiento de la normativa legal vigente para la ejecución del presupuesto, conforme a lo establecido en la Ley Orgánica del Presupuesto, las Normas Técnicas del Subsistema de Presupuesto y las Disposiciones Generales del Presupuesto.

- Conservar registros actualizados de la ejecución presupuestaria de Ingresos y Egresos en el Sistema de Información Financiera Integrada (SIAFI).

- Realizar una mejor programación del POA y Presupuesto para mejorar la ejecución de las metas físicas y financieras, con programación en base a costos reales.

- Realizar los procesos de regularización en los ingresos para reflejar los ingresos percibidos por la Institución.

V. ANEXOS

1. Clasificación de los Recursos por Rubro, Recursos Propios
2. Clasificación del Objeto Específico del Gasto, Recursos Propios
3. Ejecución del Gasto por Programa y Grupo.

ANEXO No. 1
ADMINISTRACIÓN PÚBLICA DESCENTRALIZADA
INSTITUCIÓN: 604-INSTITUTO DE PREVISION MILITAR (IPM)
CLASIFICACIÓN DE LOS INGRESOS POR RUBROS
TERCER TRIMESTRE 2026
FONDOS TOTALES
(Cifras en Lempiras)

Rubro	Descripción	Aprobado	Vigente	Recaudado III Trimestre	Recaudado Acumulado	Variación Trimestral		Variación Acumulada	
						Vig - Recaudado	% de Ejec.	Vig- Rec Acumulado	% de Ejec.
11	**INGRESOS TRIBUTARIOS**	**0**	**0**	**0**	**77,292,559**	**0**	**0.0**	**-77,292,559**	**0.0**
11404	A Servicios de Vías Públicas	0	0	0	77,292,559	0	0.0	-77,292,559	0.0
12	**INGRESOS NO TRIBUTARIOS**	**115,000,000**	**115,000,000**	**36,613,727**	**104,691,372**	**78,386,273**	**31.8**	**10,308,628**	**91.0**
12121	Emision de Constancias, Certificaciones y Otros	115,000,000	115,000,000	36,613,727	104,691,372	78,386,273	31.8	10,308,628	91.0
13	**CONTRIBUCIONES A LA SEGURIDAD SOCIAL**	**4,215,000,000**	**4,215,000,000**	**877,124,547**	**2,392,388,867**	**3,337,875,453**	**20.8**	**1,822,611,133**	**56.8**
13201	Contribuciones Patronales	1,340,000,000	1,340,000,000	347,117,858	904,797,266	992,882,142	25.9	435,202,734	67.5
13202	Aportes Personales	1,100,000,000	1,100,000,000	218,810,212	683,717,759	881,189,788	19.9	416,282,241	62.2
13203	Otros Ingresos por Convenios de Afiliación	1,775,000,000	1,775,000,000	311,196,476	803,873,842	1,463,803,524	17.5	971,126,158	45.3
17	**RENTAS DE LA PROPIEDAD**	**3,231,989,141**	**3,231,989,141**	**1,064,571,330**	**3,532,098,411**	**2,167,417,811**	**32.9**	**-300,109,270**	**109.3**
17603	Alquiler de Edificios, Locales e Instalaciones	104,000,000	104,000,000	30,750,164	87,709,505	73,249,836	29.6	16,290,495	84.3
17501	Dividendos de Acciones	430,000,000	430,000,000	0	268,557,917	430,000,000	0.0	161,442,083	62.5
17301	Intereses por Depositos Internos	65,000,000	65,000,000	13,436,268	41,313,429	51,563,732	20.7	23,686,571	63.6
17101	Intereses por Préstamos al Sector Privado	1,130,000,000	1,130,000,000	402,400,607	1,147,074,396	727,599,393	35.6	-17,074,396	101.5
17401	Intereses por Titulos y Valores Internos	1,502,989,141	1,502,989,141	617,984,291	1,987,443,164	885,004,850	41.1	-484,454,023	132.2
18	**TRANSFERENCIAS Y DONACIONES CORRIENTES A INSTITUCIONES DEL SECTOR PUBLICO**	**170,213,623**	**170,213,623**	**65,355,447**	**100,349,765**	**104,858,176**	**38.4**	**69,863,858**	**59.0**
18101	Transferencias Corrientes de la Administración Central	170,213,623	170,213,623	65,355,447	100,349,765	104,858,176	38.4	69,863,858	59.0
23	**ACTIVOS FINANCIEROS**	**4,500,000,000**	**4,500,000,000**	**1,171,068,906**	**4,008,235,390**	**3,328,931,094**	**26.0**	**491,764,610**	**89.1**
233	**RECUPERACION DE PRESTAMOS DE CORTO PLAZO**	**4,400,000,000**	**4,400,000,000**	**1,146,820,679**	**3,935,060,304**	3,253,179,321	26.1	464,939,696	89.4
23301	Recuperación de Préstamos de Corto Plazo al Sector Privado	4,400,000,000	4,400,000,000	1,146,820,679	3,935,060,304	3,253,179,321	26.1	464,939,696	89.4
234	**RECUPERACION DE PRESTAMOS DE LARGO PLAZO**	**100,000,000**	**100,000,000**	**24,248,227**	**73,175,086**	75,751,773	24.2	26,824,914	73.2
23401	Recuperación de Préstamos de Largo Plazo al Sector Privado	100,000,000	100,000,000	24,248,227	73,175,086	75,751,773	24.2	26,824,914	73.2
	Total	**12,232,202,764**	**12,232,202,764**	**3,214,733,956**	**10,215,056,364**	**9,017,468,807.69**	**26.3**	**2,017,146,400.27**	**83.5**

ANEXO No. 1
ADMINISTRACIÓN PÚBLICA DESCENTRALIZADA
INSTITUCIÓN: 604-INSTITUTO DE PREVISION MILITAR (IPM)
CLASIFICACIÓN DE LOS INGRESOS POR RUBROS
TERCER TRIMESTRE 2026
RECURSOS PROPIOS
(Cifras en Lempiras)

Rubro	Descripción	Aprobado	Vigente	Recaudado III Trimestre	Recaudado Acumulado	Variación Trimestral		Variación Acumulada	
						Vig - Recaudado	% de Ejec.	Vig- Rec Acumulado	% de Ejec.
11000	**INGRESOS TRIBUTARIOS**	**0**	**0**	**0**	**77,292,559**	**0**	**0.0**	**-77,292,559**	**0.0**
11400	**IMPUESTO SOBRE SERVICIOS Y ACTIVIDADES ESPECIFICAS**	**0**	**0**	**0**	**77,292,559**	0	0.0	-77,292,559	0.0
11404	A Servicios de Vías Públicas	0	0	0	77,292,559	0	0.0	-77,292,559	0.0
12000	**INGRESOS NO TRIBUTARIOS**	**115,000,000**	**115,000,000**	**36,613,727**	**104,691,372**	**78,386,273**	**31.8**	**10,308,628**	**91.0**
12100	**TASAS**	**115,000,000**	**115,000,000**	**36,613,727**	**104,691,372**	78,386,273	31.8	10,308,628	91.0
12121	Emision de Constancias, Certificaciones y Otros	115,000,000	115,000,000	36,613,727	104,691,372	78,386,273	31.8	10,308,628	91.0
13000	**CONTRIBUCIONES A LA SEGURIDAD SOCIAL**	**4,215,000,000**	**4,215,000,000**	**877,124,547**	**2,392,388,867**	**3,337,875,453**	**20.8**	**1,822,611,133**	**56.8**
13200	**CONTRIBUCIONES DEL SECTOR PUBLICO AL SISTEMA DE JUBILACION Y PENSIONES**	**4,215,000,000**	**4,215,000,000**	**877,124,547**	**2,392,388,867**	3,337,875,453	20.8	1,822,611,133	56.8
13201	Contribuciones Patronales	1,340,000,000	1,340,000,000	347,117,858	904,797,266	992,882,142	25.9	435,202,734	67.5
13202	Aportes Personales	1,100,000,000	1,100,000,000	218,810,212	683,717,759	881,189,788	19.9	416,282,241	62.2
13203	Otros Ingresos por Convenios de Afiliación	1,775,000,000	1,775,000,000	311,196,476	803,873,842	1,463,803,524	17.5	971,126,158	45.3
17000	**RENTAS DE LA PROPIEDAD**	**3,231,989,141**	**3,231,989,141**	**1,064,571,330**	**3,532,098,411**	**2,167,417,811**	**32.9**	**-300,109,270**	**109.3**
17600	**ALQUILERES**	**104,000,000**	**104,000,000**	**30,750,164**	**87,709,505**	73,249,836	29.6	16,290,495	84.3
17603	Alquiler de Edificios, Locales e Instalaciones	104,000,000	104,000,000	30,750,164	87,709,505	73,249,836	29.6	16,290,495	84.3
17500	**BENEFICIOS POR INVERSIONES EMPRESARIALES**	**430,000,000**	**430,000,000**	**0**	**268,557,917**	430,000,000	0.0	161,442,083	62.5
17501	Dividendos de Acciones	430,000,000	430,000,000	0	268,557,917	430,000,000	0.0	161,442,083	62.5
17300	**INTERESES POR DEPOSITOS**	**65,000,000**	**65,000,000**	**13,436,268**	**41,313,429**	51,563,732	20.7	23,686,571	63.6
17301	Intereses por Depositos Internos	65,000,000	65,000,000	13,436,268	41,313,429	51,563,732	20.7	23,686,571	63.6
17100	**INTERESES POR PRESTAMOS AL SECTOR PRIVADO**	**1,130,000,000**	**1,130,000,000**	**402,400,607**	**1,147,074,396**	727,599,393	35.6	-17,074,396	101.5
17101	Intereses por Préstamos al Sector Privado	1,130,000,000	1,130,000,000	402,400,607	1,147,074,396	727,599,393	35.6	-17,074,396	101.5
17400	**INTERESES POR TITULOS Y VALORES**	**1,502,989,141**	**1,502,989,141**	**617,984,291**	**1,987,443,164**	885,004,850	41.1	-484,454,023	132.2
17401	Intereses por Titulos y Valores Internos	1,502,989,141	1,502,989,141	617,984,291	1,987,443,164	885,004,850	41.1	-484,454,023	132.2
23000	**ACTIVOS FINANCIEROS**	**4,500,000,000**	**4,500,000,000**	**1,171,068,906**	**4,008,235,390**	**3,328,931,094**	**26.0**	**491,764,610**	**89.1**
23300	**RECUPERACION DE PRESTAMOS DE CORTO PLAZO**	**4,400,000,000**	**4,400,000,000**	**1,146,820,679**	**3,935,060,304**	3,253,179,321	26.1	464,939,696	89.4
23301	Recuperación de Préstamos de Corto Plazo al Sector Privado	4,400,000,000	4,400,000,000	1,146,820,679	3,935,060,304	3,253,179,321	26.1	464,939,696	89.4
23400	**RECUPERACION DE PRESTAMOS DE LARGO PLAZO**	**100,000,000**	**100,000,000**	**24,248,227**	**73,175,086**	75,751,773	24.2	26,824,914	73.2
23401	Recuperación de Préstamos de Largo Plazo al Sector Privado	100,000,000	100,000,000	24,248,227	73,175,086	75,751,773	24.2	26,824,914	73.2
	Total	**12,061,989,141**	**12,061,989,141**	**3,149,378,510**	**10,114,706,599**	**8,912,610,631.45**	**26.1**	**2,024,575,101.42**	**83.9**

ANEXO No. 1
ADMINISTRACIÓN PÚBLICA DESCENTRALIZADA
INSTITUCIÓN: 604-INSTITUTO DE PREVISION MILITAR (IPM)
CLASIFICACIÓN DE LOS INGRESOS POR RUBROS
TERCER TRIMESTRE 2026
TESORO NACIONAL

(Cifras en Lempiras)

Rubro	Descripción	Aprobado	Vigente	Recaudado III Trimestre	Recaudado Acumulado	Variación Trimestral		Variación Acumulada	
						Vig - Recaudado	% de Ejec.	Vig- Rec Acumulado	% de Ejec.
18000	**TRANSFERENCIAS Y DONACIONES CORRIENTES A INSTITUCIONES DEL SECTOR PÚBLICO**	**170,213,623**	**170,213,623**	**65,355,447**	**100,349,765**	**104,858,176**	**38.4**	**69,863,858**	**59.0**
18101	Transferencias Corrientes de la Administración Central	170,213,623.00	170,213,623.00	65,355,446.76	100,349,764.94	104,858,176	38.4	69,863,858	59.0
Total		**170,213,623**	**170,213,623**	**65,355,447**	**100,349,765**	**104,858,176**	**38.4**	**69,863,858**	**59.0**

ANEXO No. 2
SECRETARIA DE FINANZAS
ADMINISTRACIÓN PÚBLICA DESCENTRALIZADA
INSTITUCIÓN: 604-INSTITUTO DE PREVISION MILITAR (IPM)
CLASIFICACIÓN DEL GASTO POR OBJETO
TERCER TRIMESTRE 2026
FONDOS TOTALES
(Cifras en Lempiras)

Código	Descripción	Aprobado	Vigente	Ejecutado III Trimestre	Ejecutado Acumulado	Variación Trimestral		Variación Acumulada	
						Vigente - Devengado	% Ejec.	Vigente - Devengado	% Ejec.
10000	**SERVICIOS PERSONALES**	**233,339,833**	**233,339,833**	**39,909,089**	**138,146,315**	**193,430,744**	**17.1**	**95,193,518**	**59.2**
11100	Sueldos Básicos	132,970,000	132,970,000	30,004,294	90,188,980	102,965,706	22.6	42,781,020	67.8
11400	Adicionales	43,716,493	43,716,493	4,594,811	20,602,383	39,121,682	0.0	23,114,110	0.0
11510	Decimotercer Mes	11,080,835	11,080,835	0	0	11,080,835	0.0	11,080,835	0.0
11520	Decimocuarto Mes	11,080,835	11,080,835	0	9,979,157	11,080,835	0.0	1,101,678	90.1
11600	Complementos	8,205,000	8,205,000	1,878,772	7,384,944	6,326,228	22.9	820,056	90.0
11750	Contribuciones para Seguro Social	3,100,000	3,100,000	584,308	1,742,401	2,515,692	18.8	1,357,599	0.0
12100	Sueldos Básicos	5,500,000	5,500,000	1,445,414	3,004,784	4,054,586	26.3	2,495,216	54.6
12300	Adicionales	850,000	850,000	0	18,934	850,000	0.0	831,066	2.2
12410	Decimotercer Mes	458,335	458,335	0	0	458,335	0.0	458,335	0.0
12420	Decimocuarto Mes	458,335	458,335	0	177,659	458,335	0.0	280,676	38.8
14100	Horas Extraordinarias	120,000	120,000	0	0	120,000	0.0	120,000	0.0
14300	Gastos de Representacion en el Pais	300,000	300,000	90,000	300,000	210,000	30.0	0	100.0
15900	Otras Asistencia Social al Personal	6,000,000	6,000,000	1,168,217	2,373,097	4,831,783	19.5	3,626,903	39.6
16200	Compensaciones	9,500,000	9,500,000	143,273	2,373,975	9,356,727	1.5	7,126,025	25.0
20000	**SERVICIOS NO PERSONALES**	**180,759,958**	**180,759,958**	**33,943,595**	**98,819,475**	**146,816,363**	**18.8**	**81,940,483**	**54.7**
21110	Suministro De EnergíA EléCtrica	20,865,005	20,865,005	4,039,341	9,339,011	16,825,664	19.4	11,525,994	44.8
21200	Agua	1,300,000	1,300,000	333,673	861,019	966,327	25.7	438,981	66.2
21410	Correo Postal	400,000	400,000	127,488	313,202	272,512	31.9	86,798	78.3
21420	Telefonía Fija	700,000	700,000	139,063	423,608	560,937	19.9	276,392	60.5
21430	Telefonía Celular	600,000	600,000	19,273	331,143	580,727	3.2	268,857	55.2

ANEXO No. 2
SECRETARIA DE FINANZAS
ADMINISTRACIÓN PÚBLICA DESCENTRALIZADA
INSTITUCIÓN: 604-INSTITUTO DE PREVISION MILITAR (IPM)
CLASIFICACIÓN DEL GASTO POR OBJETO
TERCER TRIMESTRE 2026
FONDOS TOTALES
(Cifras en Lempiras)

Código	Descripción	Aprobado	Vigente	Ejecutado III Trimestre	Ejecutado Acumulado	Variación Trimestral		Variación Acumulada	
						Vigente - Devengado	% Ejec.	Vigente - Devengado	% Ejec.
22260	Alquiler de Equipo de Oficina y Muebles	1,625,000	1,625,000	862,167	1,289,449	762,833	53.1	335,551	79.4
23100	Mantenimiento y Reparación de Edificios y Locales	31,199,953	31,199,953	7,013,520	14,488,319	24,186,433	22.5	16,711,634	46.4
23310	Mantenimiento y Reparación de Equipos y Maquinarias de Producción	3,500,000	3,500,000	546,117	1,674,382	2,953,883	15.6	1,825,618	47.8
23320	Mantenimiento y Reparación de Equipos de Tracción y Elevación	350,000	350,000	59,878	59,878	290,122	0.0	290,122	0.0
23350	Mantenimiento y Reparación de Equipo para Computación	3,000,000	3,000,000	513,929	1,838,675	2,486,071	0.0	1,161,325	0.0
23360	Mantenimiento y Reparación de Equipo de Oficina y Muebles	700,000	700,000	0	700,000	700,000	0.0	0	0.0
23500	Limpieza, Aseo y Fumigación	9,000,000	9,000,000	1,410,946	4,034,526	7,589,054	0.0	4,965,474	44.8
23600	Mantenimiento de Sistemas Informáticos	18,000,000	18,000,000	4,220,106	13,206,132	13,779,894	0.0	4,793,868	0.0
24130	Servicios MéDicos	4,600,000	4,600,000	580,577	1,474,901	4,019,423	0.0	3,125,099	32.1
24300	Servicios Jurídicos	1,000,000	1,000,000	0	89,075	1,000,000	0.0	910,925	8.9
24400	Servicios de Contabilidad y Auditoría	7,400,000	7,400,000	1,320,837	6,350,624	6,079,163	17.8	1,049,376	85.8
24500	Servicios de Capacitación	6,500,000	6,500,000	1,167,510	3,221,157	5,332,490	18.0	3,278,843	49.6
24710	Servicios De ConsultoríA De GestióN Administrativa Y Financiera	12,000,000	12,000,000	1,979,993	7,597,693	10,020,007	16.5	4,402,307	63.3
25300	Servicio de Imprenta, Publicaciones y Reproducciones	4,850,000	4,850,000	153,824	1,428,049	4,696,176	3.2	3,421,951	29.4
25400	Primas y Gastos de Seguro	3,500,000	3,500,000	931,717	2,758,950	2,568,283	26.6	741,050	78.8
25500	Comisiones y Gastos Bancarios	70,000	70,000	30,500	61,000	39,500	43.6	9,000	87.1
25600	Publicidad y Propaganda	3,000,000	3,000,000	99,130	361,043	2,900,870	3.3	2,638,958	12.0
25700	Servicio de Internet	2,000,000	2,000,000	276,098	1,100,050	1,723,902	13.8	899,950	55.0
26110	Pasajes Nacionales	500,000	500,000	6,800	38,593	493,200	1.4	461,407	7.7
26120	Pasajes al Exterior	1,000,000	1,000,000	0	176,047	1,000,000	0.0	823,953	17.6
26210	Viáticos Nacionales	3,600,000	3,600,000	750,460	1,731,913	2,849,540	20.8	1,868,087	48.1
26220	Viáticos al Exterior	1,000,000	1,000,000	264,804	569,923	735,196	26.5	430,077	57.0

ANEXO No. 2
SECRETARIA DE FINANZAS
ADMINISTRACIÓN PÚBLICA DESCENTRALIZADA
INSTITUCIÓN: 604-INSTITUTO DE PREVISION MILITAR (IPM)
CLASIFICACIÓN DEL GASTO POR OBJETO
TERCER TRIMESTRE 2026
FONDOS TOTALES
(Cifras en Lempiras)

Código	Descripción	Aprobado	Vigente	Ejecutado III Trimestre	Ejecutado Acumulado	Variación Trimestral		Variación Acumulada	
						Vigente - Devengado	% Ejec.	Vigente - Devengado	% Ejec.
27116	Impuestos a Servicios de Vias Publicas	500,000	500,000	0	0	500,000	0.0	500,000	0.0
29100	Ceremonial y Protocolo	9,000,000	9,000,000	720,080	3,912,505	8,279,920	8.0	5,087,495	43.5
29200	Servicios de Vigilancia	29,000,000	29,000,000	6,375,762	19,388,608	22,624,238	22.0	9,611,392	66.9
30000	**MATERIALES Y SUMINISTROS**	**22,093,424**	**22,093,424**	**2,939,830**	**7,842,455**	**19,153,594**	**13.3**	**14,250,969**	**35.5**
31110	Productos Alimenticios Y Bebidas	3,780,000	3,780,000	1,236,615	3,180,894	2,543,385	32.7	599,106	84.2
32310	Prendas de Vestir	2,500,000	2,500,000	18,691	84,988	2,481,309	0.7	2,415,012	3.4
33100	Productos De Papel Y CartóN	4,500,000	4,500,000	122,970	437,557	4,377,030	2.7	4,062,443	9.7
33300	Productos de Artes Gráficas	3,870,000	3,870,000	339,600	578,009	3,530,400	8.8	3,291,991	14.9
33500	Libros, Revistas y Periódicos	30,000	30,000	4,896	19,767	25,104	16.3	10,233	65.9
33700	Especies Timbradas y Valores	650,000	650,000	10,450	67,275	639,550	1.6	582,725	10.4
34400	Llantas y Cámaras de Aire	600,000	600,000	0	89,800	600,000	0.0	510,200	15.0
35620	Diesel	3,500,000	3,500,000	1,048,254	2,523,074	2,451,746	30.0	976,926	72.1
39100	Elementos de Limpieza y Aseo Personal	600,000	600,000	71,673	157,206	528,327	11.9	442,794	26.2
39200	Utiles de Escritorio, Oficina y Enseñanza	1,300,000	1,300,000	62,507	571,023	1,237,493	4.8	728,977	43.9
39600	Repuestos y Accesorios	763,424	763,424	24,176	132,862	739,248	3.2	630,562	17.4
40000	**BIENES CAPITALIZABLES**	**500,000,000**	**500,000,000**	**87,837,847**	**243,240,639**	**412,162,153**	**17.6**	**256,759,361**	**48.6**
42120	Equipos Varios de Oficina	22,000,000	22,000,000	658,130	7,852,174	21,341,870	3.0	14,147,826	35.7
42310	Equipo de Transporte Terrestre para Personas	10,000,000	10,000,000	1,323,585	5,269,845	8,676,415	13.2	4,730,155	52.7
42600	Equipos para Computación	40,000,000	40,000,000	6,636,964	19,230,236	33,363,036	16.6	20,769,764	48.1
45100	Aplicaciones Informáticas	11,000,000	11,000,000	1,428,871	5,862,866	9,571,129	13.0	5,137,134	53.3
47110	Construcciones y Mejoras de Bienes en Dominio Privado	417,000,000	417,000,000	77,790,297	205,025,519	339,209,703	18.7	211,974,481	49.2

ANEXO No. 2
SECRETARIA DE FINANZAS
ADMINISTRACIÓN PÚBLICA DESCENTRALIZADA
INSTITUCIÓN: 604-INSTITUTO DE PREVISION MILITAR (IPM)
CLASIFICACIÓN DEL GASTO POR OBJETO
TERCER TRIMESTRE 2026
FONDOS TOTALES
(Cifras en Lempiras)

Código	Descripción	Aprobado	Vigente	Ejecutado III Trimestre	Ejecutado Acumulado	Variación Trimestral		Variación Acumulada	
						Vigente - Devengado	% Ejec.	Vigente - Devengado	% Ejec.
50000	**TRANSFERENCIAS Y DONACIONES**	**2,608,663,549**	**2,608,663,549**	**649,812,507**	**1,933,743,922**	**1,958,851,042**	**24.9**	**674,919,627**	**74.1**
51110	Jubilaciones y Retiros	2,414,769,926	2,414,769,926	589,875,409	1,822,419,135	1,824,894,517	24.4	592,350,791	75.5
51120	Pensiones	170,213,623	170,213,623	57,230,334	98,314,168	112,983,289	33.6	71,899,455	57.8
51211	Becas Nacionales	4,000,000	4,000,000	61,134	86,094	3,938,866	1.5	3,913,906	2.2
51212	Becas En El Exterior	3,000,000	3,000,000	10,280	61,176	2,989,720	0.3	2,938,824	2.0
51220	Ayuda Social a Personas	15,000,000	15,000,000	2,635,350	11,644,028	12,364,650	17.6	3,355,972	77.6
52120	Transferencias Corrientes a Instituciones Descentralizadas	20,000	20,000	0	20,000	20,000	0.0	0	100.0
53310	Transferencias a Organismos Internacionales - Cuotas Ordinarias	1,660,000	1,660,000	0	1,199,320	1,660,000	0.0	460,680	72.2
60000	**ACTIVOS FINANCIEROS**	**8,687,346,000.00**	**8,687,346,000.00**	**1,762,008,976.34**	**6,531,628,530.02**	**6,925,337,024**	**20.3**	**2,155,717,470**	**75.2**
62110	Préstamos a Corto Plazo a Personas	4,400,000,000	4,400,000,000	1,047,470,122	3,626,970,782	3,352,529,878	23.8	773,029,218	82.4
63110	Préstamos a Largo Plazo a Personas	100,000,000	100,000,000	21,864,903	78,148,517	78,135,097	21.9	21,851,483	78.1
64100	Títulos y Valores a Corto Plazo	4,187,346,000	4,187,346,000	692,673,952	2,826,509,232	3,494,672,048	16.5	1,360,836,768	67.5
Total		**12,232,202,764**	**12,232,202,764**	**2,576,451,844**	**8,953,421,337**	**9,655,750,920**	**21.1**	**3,278,781,427**	**73.2**

ANEXO No. 2.1
SECRETARIA DE FINANZAS
ADMINISTRACIÓN PÚBLICA DESCENTRALIZADA
INSTITUCIÓN: 604-INSTITUTO DE PREVISION MILITAR (IPM)
CLASIFICACIÓN DEL GASTO POR OBJETO
TERCER TRIMESTRE 2026
RECURSOS NACIONALES
(Cifras en Lempiras)

Código	Descripción	Aprobado	Vigente	Ejecutado III Trimestre	Ejecutado Acumulado	Variación Trimestral		Variación Acumulada	
						Vigente - Devengado	% Ejec.	Vigente - Devengado	% Ejec.
50000	**TRANSFERENCIAS Y DONACIONES**	**170,213,623**	**170,213,623**	**57,230,334**	**98,314,168**	**112,983,289**	**33.6**	**71,899,455**	**57.8**
51120	Pensiones	170,213,623	170,213,623	57,230,334	98,314,168	112,983,289	33.6	71,899,455	57.8
TOTAL		**170,213,623**	**170,213,623**	**57,230,334**	**98,314,168**	**112,983,289**	**33.6**	**71,899,455**	**57.8**

ANEXO No. 2.2
SECRETARIA DE FINANZAS
ADMINISTRACIÓN PÚBLICA DESCENTRALIZADA
INSTITUCIÓN: 604-INSTITUTO DE PREVISION MILITAR (IPM)
CLASIFICACIÓN DEL GASTO POR OBJETO
TERCER TRIMESTRE 2026
RECURSOS PROPIOS
(Cifras en Lempiras)

Código	Descripción	Aprobado	Vigente	Ejecutado III Trimestre	Ejecutado Acumulado	Variación Trimestral		Variación Acumulada	
						Vigente - Devengado	% Ejec.	Vigente - Devengado	% Ejec.
10000	**SERVICIOS PERSONALES**	**233,339,833**	**233,339,833**	**39,909,089**	**138,146,315**	**193,430,744**	**17.1**	**95,193,518**	**59.2**
11100	Sueldos Básicos	132,970,000	132,970,000	30,004,294	90,188,980	102,965,706	22.6	42,781,020	67.8
11400	Adicionales	43,716,493	43,716,493	4,594,811	20,602,383	39,121,682	0.0	23,114,110	0.0
11510	Decimotercer Mes	11,080,835	11,080,835	0	0	11,080,835	0.0	11,080,835	0.0
11520	Decimocuarto Mes	11,080,835	11,080,835	0	9,979,157	11,080,835	0.0	1,101,678	90.1
11600	Complementos	8,205,000	8,205,000	1,878,772	7,384,944	6,326,228	22.9	820,056	90.0
11750	Contribuciones para Seguro Social	3,100,000	3,100,000	584,308	1,742,401	2,515,692	18.8	1,357,599	0.0
12100	Sueldos Básicos	5,500,000	5,500,000	1,445,414	3,004,784	4,054,586	26.3	2,495,216	54.6
12300	Adicionales	850,000	850,000	0	18,934	850,000	0.0	831,066	2.2
12410	Decimotercer Mes	458,335	458,335	0	0	458,335	0.0	458,335	0.0
12420	Decimocuarto Mes	458,335	458,335	0	177,659	458,335	0.0	280,676	38.8
14100	Horas Extraordinarias	120,000	120,000	0	0	120,000	0.0	120,000	0.0
14300	Gastos de Representacion en el Pais	300,000	300,000	90,000	300,000	210,000	30.0	0	100.0
15900	Otras Asistencia Social al Personal	6,000,000	6,000,000	1,168,217	2,373,097	4,831,783	19.5	3,626,903	39.6
16200	Compensaciones	9,500,000	9,500,000	143,273	2,373,975	9,356,727	1.5	7,126,025	25.0
20000	**SERVICIOS NO PERSONALES**	**180,759,958**	**180,759,958**	**33,943,595**	**98,819,475**	**146,816,363**	**18.8**	**81,940,483**	**54.7**
21110	Suministro De EnergíA EléCtrica	20,865,005	20,865,005	4,039,341	9,339,011	16,825,664	19.4	11,525,994	44.8
21200	Agua	1,300,000	1,300,000	333,673	861,019	966,327	25.7	438,981	66.2
21410	Correo Postal	400,000	400,000	127,488	313,202	272,512	31.9	86,798	78.3
21420	Telefonía Fija	700,000	700,000	139,063	423,608	560,937	19.9	276,392	60.5
21430	Telefonía Celular	600,000	600,000	19,273	331,143	580,727	3.2	268,857	55.2

ANEXO No. 2.2
SECRETARIA DE FINANZAS
ADMINISTRACIÓN PÚBLICA DESCENTRALIZADA
INSTITUCIÓN: 604-INSTITUTO DE PREVISION MILITAR (IPM)
CLASIFICACIÓN DEL GASTO POR OBJETO
TERCER TRIMESTRE 2026
RECURSOS PROPIOS
(Cifras en Lempiras)

Código	Descripción	Aprobado	Vigente	Ejecutado III Trimestre	Ejecutado Acumulado	Variación Trimestral		Variación Acumulada	
						Vigente - Devengado	% Ejec.	Vigente - Devengado	% Ejec.
22260	Alquiler de Equipo de Oficina y Muebles	1,625,000	1,625,000	862,167	1,289,449	762,833	53.1	335,551	79.4
23100	Mantenimiento y Reparación de Edificios y Locales	31,199,953	31,199,953	7,013,520	14,488,319	24,186,433	22.5	16,711,634	46.4
23310	Mantenimiento y Reparación de Equipos y Maquinarias de Producción	3,500,000	3,500,000	546,117	1,674,382	2,953,883	15.6	1,825,618	47.8
23320	Mantenimiento y Reparación de Equipos de Tracción y Elevación	350,000	350,000	59,878	59,878	290,122	0.0	290,122	0.0
23350	Mantenimiento y Reparación de Equipo para Computación	3,000,000	3,000,000	513,929	1,838,675	2,486,071	0.0	1,161,325	0.0
23360	Mantenimiento y Reparación de Equipo de Oficina y Muebles	700,000	700,000	0	700,000	700,000	0.0	0	0.0
23500	Limpieza, Aseo y Fumigación	9,000,000	9,000,000	1,410,946	4,034,526	7,589,054	0.0	4,965,474	44.8
23600	Mantenimiento de Sistemas Informáticos	18,000,000	18,000,000	4,220,106	13,206,132	13,779,894	0.0	4,793,868	0.0
24130	Servicios MéDicos	4,600,000	4,600,000	580,577	1,474,901	4,019,423	0.0	3,125,099	32.1
24300	Servicios Jurídicos	1,000,000	1,000,000	0	89,075	1,000,000	0.0	910,925	8.9
24400	Servicios de Contabilidad y Auditoría	7,400,000	7,400,000	1,320,837	6,350,624	6,079,163	17.8	1,049,376	85.8
24500	Servicios de Capacitación	6,500,000	6,500,000	1,167,510	3,221,157	5,332,490	18.0	3,278,843	49.6
24710	Servicios De ConsultoríA De GestióN Administrativa Y Financiera	12,000,000	12,000,000	1,979,993	7,597,693	10,020,007	16.5	4,402,307	63.3
25300	Servicio de Imprenta, Publicaciones y Reproducciones	4,850,000	4,850,000	153,824	1,428,049	4,696,176	3.2	3,421,951	29.4
25400	Primas y Gastos de Seguro	3,500,000	3,500,000	931,717	2,758,950	2,568,283	26.6	741,050	78.8
25500	Comisiones y Gastos Bancarios	70,000	70,000	30,500	61,000	39,500	43.6	9,000	87.1
25600	Publicidad y Propaganda	3,000,000	3,000,000	99,130	361,043	2,900,870	3.3	2,638,958	12.0
25700	Servicio de Internet	2,000,000	2,000,000	276,098	1,100,050	1,723,902	13.8	899,950	55.0
26110	Pasajes Nacionales	500,000	500,000	6,800	38,593	493,200	1.4	461,407	7.7
26120	Pasajes al Exterior	1,000,000	1,000,000	0	176,047	1,000,000	0.0	823,953	17.6
26210	Viáticos Nacionales	3,600,000	3,600,000	750,460	1,731,913	2,849,540	20.8	1,868,087	48.1
26220	Viáticos al Exterior	1,000,000	1,000,000	264,804	569,923	735,196	26.5	430,077	57.0

ANEXO No. 2.2
SECRETARIA DE FINANZAS
ADMINISTRACIÓN PÚBLICA DESCENTRALIZADA
INSTITUCIÓN: 604-INSTITUTO DE PREVISION MILITAR (IPM)
CLASIFICACIÓN DEL GASTO POR OBJETO
TERCER TRIMESTRE 2026
RECURSOS PROPIOS
(Cifras en Lempiras)

Código	Descripción	Aprobado	Vigente	Ejecutado III Trimestre	Ejecutado Acumulado	Variación Trimestral		Variación Acumulada	
						Vigente - Devengado	% Ejec.	Vigente - Devengado	% Ejec.
27116	Impuestos a Servicios de Vias Publicas	500,000	500,000	0	0	500,000	0.0	500,000	0.0
29100	Ceremonial y Protocolo	9,000,000	9,000,000	720,080	3,912,505	8,279,920	8.0	5,087,495	43.5
29200	Servicios de Vigilancia	29,000,000	29,000,000	6,375,762	19,388,608	22,624,238	22.0	9,611,392	66.9
30000	**MATERIALES Y SUMINISTROS**	**22,093,424**	**22,093,424**	**2,939,830**	**7,842,455**	**19,153,594**	**13.3**	**14,250,969**	**35.5**
31110	Productos Alimenticios Y Bebidas	3,780,000	3,780,000	1,236,615	3,180,894	2,543,385	32.7	599,106	84.2
32310	Prendas de Vestir	2,500,000	2,500,000	18,691	84,988	2,481,309	0.7	2,415,012	3.4
33100	Productos De Papel Y CartóN	4,500,000	4,500,000	122,970	437,557	4,377,030	2.7	4,062,443	9.7
33300	Productos de Artes Gráficas	3,870,000	3,870,000	339,600	578,009	3,530,400	8.8	3,291,991	14.9
33500	Libros, Revistas y Periódicos	30,000	30,000	4,896	19,767	25,104	16.3	10,233	65.9
33700	Especies Timbradas y Valores	650,000	650,000	10,450	67,275	639,550	1.6	582,725	10.4
34400	Llantas y Cámaras de Aire	600,000	600,000	0	89,800	600,000	0.0	510,200	15.0
35620	Diesel	3,500,000	3,500,000	1,048,254	2,523,074	2,451,746	30.0	976,926	72.1
39100	Elementos de Limpieza y Aseo Personal	600,000	600,000	71,673	157,206	528,327	11.9	442,794	26.2
39200	Utiles de Escritorio, Oficina y Enseñanza	1,300,000	1,300,000	62,507	571,023	1,237,493	4.8	728,977	43.9
39600	Repuestos y Accesorios	763,424	763,424	24,176	132,862	739,248	3.2	630,562	17.4
40000	**BIENES CAPITALIZABLES**	**500,000,000**	**500,000,000**	**87,837,847**	**243,240,639**	**412,162,153**	**17.6**	**256,759,361**	**48.6**
42120	Equipos Varios de Oficina	22,000,000	22,000,000	658,130	7,852,174	21,341,870	3.0	14,147,826	35.7
42310	Equipo de Transporte Terrestre para Personas	10,000,000	10,000,000	1,323,585	5,269,845	8,676,415	13.2	4,730,155	52.7
42600	Equipos para Computación	40,000,000	40,000,000	6,636,964	19,230,236	33,363,036	16.6	20,769,764	48.1
45100	Aplicaciones Informáticas	11,000,000	11,000,000	1,428,871	5,862,866	9,571,129	13.0	5,137,134	53.3
47110	Construcciones y Mejoras de Bienes en Dominio Privado	417,000,000	417,000,000	77,790,297	205,025,519	339,209,703	18.7	211,974,481	49.2

ANEXO No. 2.2
SECRETARIA DE FINANZAS
ADMINISTRACIÓN PÚBLICA DESCENTRALIZADA
INSTITUCIÓN: 604-INSTITUTO DE PREVISION MILITAR (IPM)
CLASIFICACIÓN DEL GASTO POR OBJETO
TERCER TRIMESTRE 2026
RECURSOS PROPIOS
(Cifras en Lempiras)

Código	Descripción	Aprobado	Vigente	Ejecutado III Trimestre	Ejecutado Acumulado	Variación Trimestral		Variación Acumulada	
						Vigente - Devengado	% Ejec.	Vigente - Devengado	% Ejec.
50000	**TRANSFERENCIAS Y DONACIONES**	**2,438,449,926**	**2,438,449,926**	**592,582,173**	**1,835,429,754**	**1,845,867,753**	**24.3**	**603,020,172**	**75.3**
51110	Jubilaciones y Retiros	2,414,769,926	2,414,769,926	589,875,409	1,822,419,135	1,824,894,517	24.4	592,350,791	75.5
51211	Becas Nacionales	4,000,000	4,000,000	61,134	86,094	3,938,866	1.5	3,913,906	2.2
51212	Becas En El Exterior	3,000,000	3,000,000	10,280	61,176	2,989,720	0.3	2,938,824	2.0
51220	Ayuda Social a Personas	15,000,000	15,000,000	2,635,350	11,644,028	12,364,650	17.6	3,355,972	77.6
52120	Transferencias Corrientes a Instituciones Descentralizadas	20,000	20,000	0	20,000	20,000	0.0	0	100.0
53310	Transferencias a Organismos Internacionales - Cuotas Ordinarias	1,660,000	1,660,000	0	1,199,320	1,660,000	0.0	460,680	72.2
60000	**ACTIVOS FINANCIEROS**	**8,687,346,000.00**	**8,687,346,000.00**	**1,762,008,976.34**	**6,531,628,530.02**	**6,925,337,024**	**20.3**	**2,155,717,470**	**75.2**
62110	Préstamos a Corto Plazo a Personas	4,400,000,000	4,400,000,000	1,047,470,122	3,626,970,782	3,352,529,878	23.8	773,029,218	82.4
63110	Préstamos a Largo Plazo a Personas	100,000,000	100,000,000	21,864,903	78,148,517	78,135,097	21.9	21,851,483	78.1
64100	Títulos y Valores a Corto Plazo	4,187,346,000	4,187,346,000	692,673,952	2,826,509,232	3,494,672,048	16.5	1,360,836,768	67.5
Total		**12,061,989,141**	**12,061,989,141**	**2,519,221,510**	**8,855,107,169**	**9,542,767,631**	**20.9**	**3,206,881,972**	**73.4**

ANEXO No. 3
SECRETARIA DE FINANZAS
ADMINISTRACIÓN PÚBLICA DESCENTRALIZADA
INSTITUCIÓN: 604-INSTITUTO DE PREVISION MILITAR (IPM)
GASTOS POR PROGRAMA Y GRUPO
TERCER TRIMESTRE 2026
(Cifras en Lempiras)

Programa	Grupo de Gasto	Descripción	Aprobado	Vigente	Ejecutado III Trimestre	Ejecutado Acumulado	Variación Trimestral		Variación Acumulada	
							Vigente - Devengado	% Ejec.	Vigente - Devengado	% Ejec.
01		**ACTIVIDADES CENTRALES**	**311,455,206**	**311,455,206**	**50,459,053**	**163,423,661**	**260,996,153**	**16.2**	**148,031,545**	**52.5**
	10000	SERVICIOS PERSONALES	127,261,777	127,261,777	21,900,543	73,782,676	105,361,234	17.2	53,479,101	58.0
	20000	SERVICIOS NO PERSONALES	102,440,005	102,440,005	17,481,430	55,358,837	84,958,575	17.1	47,081,168	54.0
	30000	MATERIALES Y SUMINISTROS	22,093,424	22,093,424	2,939,830	7,842,455	19,153,594	13.3	14,250,969	35.5
	40000	BIENES CAPITALIZABLES	51,000,000	51,000,000	8,065,835	25,093,101	42,934,165	15.8	25,906,899	49.2
	50000	TRANSFERENCIAS Y DONACIONES	8,660,000	8,660,000	71,414	1,346,591	8,588,586	0.8	7,313,409	15.5
11		**ADMINISTRACION Y PAGO DE PRESTACIONES EN SEGURIDAD SOCIAL**	**2,447,784,284**	**2,447,784,284**	**593,804,556**	**1,836,403,858**	**1,853,979,728**	**24.3**	**611,380,426**	**75.0**
	10000	SERVICIOS PERSONALES	32,514,358	32,514,358	3,835,422	13,689,748	28,678,936	11.8	18,824,610	42.1
	20000	SERVICIOS NO PERSONALES	500,000	500,000	93,725	294,975	406,275	18.7	205,025	59.0
	50000	TRANSFERENCIAS Y DONACIONES	2,414,769,926	2,414,769,926	589,875,409	1,822,419,135	1,824,894,517	24.4	592,350,791	75.5
12		**ADMINISTRACION DE FONDOS ESPECIALES**	**927,741,192**	**927,741,192**	**190,300,747**	**755,038,067**	**14,344,069,631**	**20.5**	**4,866,035,787**	**81.4**
	10000	SERVICIOS PERSONALES	7,527,569	7,527,569	1,410,644	4,810,915	6,116,925	18.7	2,716,654	63.9
	50000	TRANSFERENCIAS Y DONACIONES	170,213,623	170,213,623	57,230,334	98,314,168	112,983,289	33.6	71,899,455	57.8
	60000	ACTIVOS FINANCIEROS	750,000,000	750,000,000	131,659,769	651,912,984	618,340,231	17.6	98,087,016	86.9
54		**BENEFICIOS DE PREVISIÓN Y SERVICIOS SOCIALES**	**20,156,268**	**20,156,268**	**3,202,259**	**13,866,969**	**16,954,009**	**15.9**	**6,289,299**	**68.8**
	10000	SERVICIOS PERSONALES	5,156,268	5,156,268	566,910	2,222,941	4,589,358	11.0	2,933,327	43.1
	50000	TRANSFERENCIAS Y DONACIONES	15,000,000	15,000,000	2,635,350	11,644,028	12,364,650	17.6	3,355,972	77.6
55		**CONCESIÓN DE PRÉSTAMOS**	**4,515,615,897**	**4,515,615,897**	**1,073,265,506**	**3,719,379,851**	**3,442,350,391**	**23.8**	**796,236,046**	**82.4**
	10000	SERVICIOS PERSONALES	15,615,897	15,615,897	3,930,482	14,260,553	11,685,415	25.2	1,355,344	91.3
	60000	ACTIVOS FINANCIEROS	4,500,000,000	4,500,000,000	1,069,335,025	3,705,119,298	3,430,664,975	23.8	794,880,702	82.3
56		**PORTAFOLIO DE INVERSIONES Y ACTIVOS FIJOS**	**4,009,429,917**	**4,009,429,917**	**665,419,724**	**2,465,288,930**	**3,344,010,193**	**16.6**	**1,544,140,987**	**61.5**
	10000	SERVICIOS PERSONALES	45,263,964	45,263,964	8,265,089	29,379,482	36,998,875	18.3	15,884,482	64.9
	20000	SERVICIOS NO PERSONALES	77,819,953	77,819,953	16,368,440	43,165,664	61,451,513	21.0	34,654,289	55.5
	40000	BIENES CAPITALIZABLES	449,000,000	449,000,000	79,772,012	218,147,538	369,227,988	17.8	230,852,462	48.6
	60000	ACTIVOS FINANCIEROS	3,437,346,000	3,437,346,000	561,014,183	2,174,596,248	2,876,331,817	16.3	1,262,749,752	63.3
99		**TRANSFERENCIAS**	**20,000**	**20,000**	**0**	**20,000**	**20,000**	**0.0**	**0**	**100.0**
	50000	TRANSFERENCIAS Y DONACIONES	20,000	20,000	0	20,000	20,000	0.0	0	100.0
TOTAL			**12,232,202,764**	**12,232,202,764**	**2,576,451,844**	**8,953,421,337**	**9,655,750,920**	**21.1**	**3,278,781,427**	**73.2**