SECRETARÍA
DE FINANZAS

Informe de Seguimiento y Evaluación de la Ejecución Presupuestaria Física y Financiera al Tercer Trimestre 2026

605 Instituto de Previsión Social de los Empleados de la Universidad Nacional Autónoma de Honduras (INPREUNAH)

SEGUIMIENTO Y EVALUACIÓN DE LA GESTIÓN PRESUPUESTARIA TERCER TRIMESTRE 2026

605: INSTITUTO DE PREVISIÓN SOCIAL DE LOS EMPLEADOS DE LA UNIVERSIDAD NACIONAL AUTÓNOMA DE HONDURAS (INPREUNAH)

I. ANTECEDENTES

La Secretaría de Estado en el Despacho de Finanzas realiza el Informe de la Ejecución del Presupuesto de Ingresos y Egresos, con base a los artículos 45 y 46 Capítulo VII "Del Seguimiento y Evaluación de la Ejecución Presupuestaria" del Decreto Legislativo No.83-2004, contentivo de la Ley Orgánica del Presupuesto, Acuerdo No. 1341 de la Secretaría de Finanzas, publicado en el Diario Oficial La Gaceta el 12 de febrero 2009, que aprueba las Normas Técnicas del Subsistema de Presupuesto y Artículo 209 Capítulo VI "Monitoreo, Seguimiento y Evaluación" del Decreto Legislativo No. 62-2026 publicado en el diario oficial La Gaceta el 23 de abril 2026, correspondiente a la Ley Anual del Presupuesto, Ejercicio Fiscal 2026 y sus Disposiciones Generales, Aprobadas por Congreso Nacional.

a. Autoridad Legislativa

Según el Artículo 59 del Decreto N° 209-2004 contentivo de la Ley Orgánica de la Universidad Nacional Autónoma de Honduras (UNAH), se crea el Instituto de Previsión Social de los Empleados de la Universidad Nacional Autónoma de Honduras. El INPREUNAH es un ente para los trabajadores de la Universidad Autónoma de Hondura (UNAH), con personería jurídica, patrimonio propio y autonomía administrativa, financiera y técnica; sus actos y su régimen interno serán independientes de la UNAH y de cualesquiera otras organizaciones o instituciones.

b. Misión

Somos la institución previsional de la comunidad universitaria de Honduras que garantiza prestaciones sociales y servicios innovadores, con una atención personalizada, eficiente y transparente.

c. Funciones

- Garantizar de manera permanente a los trabajadores de la Universidad Nacional Autónoma de Honduras, participación al Sistema, el derecho a jubilaciones y pensiones dignas, decorosas dinámicas.
- Buen uso de los fondos previsionales.
- Cumplimiento de sus compromisos y obligaciones.

II. RESUMEN DE LA COMPOSICIÓN DEL PRESUPUESTO VIGENTE

El presente Informe contiene el análisis de la Ejecución Física y Financiera del Plan Operativo Anual y del Presupuesto de Ingresos y Egresos del Instituto de Previsión Social de los Empleados de la Universidad Nacional Autónoma de Honduras (INPREUNAH) correspondiente al tercer trimestre de 2026.

El INPREUNAH cuenta con un presupuesto aprobado de Dos Mil Trescientos Nueve Millones Cuarenta y Cuatro Mil Quinientos Cincuenta y Ocho Lempiras Exactos (2,309,044,558 Lempiras) representando el 0.5% del Presupuesto General de Ingresos y Egresos de la República, que asciende a Cuatrocientos Cuarenta y Cuatro Mil Trescientos Treinta y Cinco Millones Ochocientos Díez Mil Novecientos Cuarenta y Siete Lempiras Exactos (444,335,810,947 Lempiras).

La siguiente sección del informe provee un análisis de la composición del presupuesto vigente:

a. Fuente de Presupuesto Vigente

En el marco de la gestión correspondiente al año 2026, el Instituto de Previsión Social de los Empleados de la Universidad Nacional Autónoma de Honduras (INPREUNAH), opera con un presupuesto vigente de 2,309,044,558 Lempiras. Este presupuesto se estructura con fuente Interna, siendo el 100.0% de Recursos Propios generados internamente por medio de las contribuciones patronales y personales por los afiliados al sistema de previsión.

b. Presupuesto Vigente por Grupo

Como se muestra en siguiente gráfica, el Grupo de Gasto más destacado en el presupuesto actual del INPREUNAH para el Ejercicio Fiscal 2026 corresponde al grupo de Transferencias y Donaciones, con una asignación de 1,411,636,986 Lempiras (61.1%). Estos fondos se destinan para cumplir con compromisos de jubilaciones, retiros y pensiones de los afiliados del INPREUNAH, seguido de los Activos Financieros, con una asignación de

831,854,321 Lempiras (32.0%). Otros componentes incluyen Servicios Personales, con una asignación de 40,100,000 Lempiras (1.7%) destinado para el pago de Sueldos y Salarios.
A continuación, observamos el comportamiento de los grupos del gasto en el siguiente gráfico:

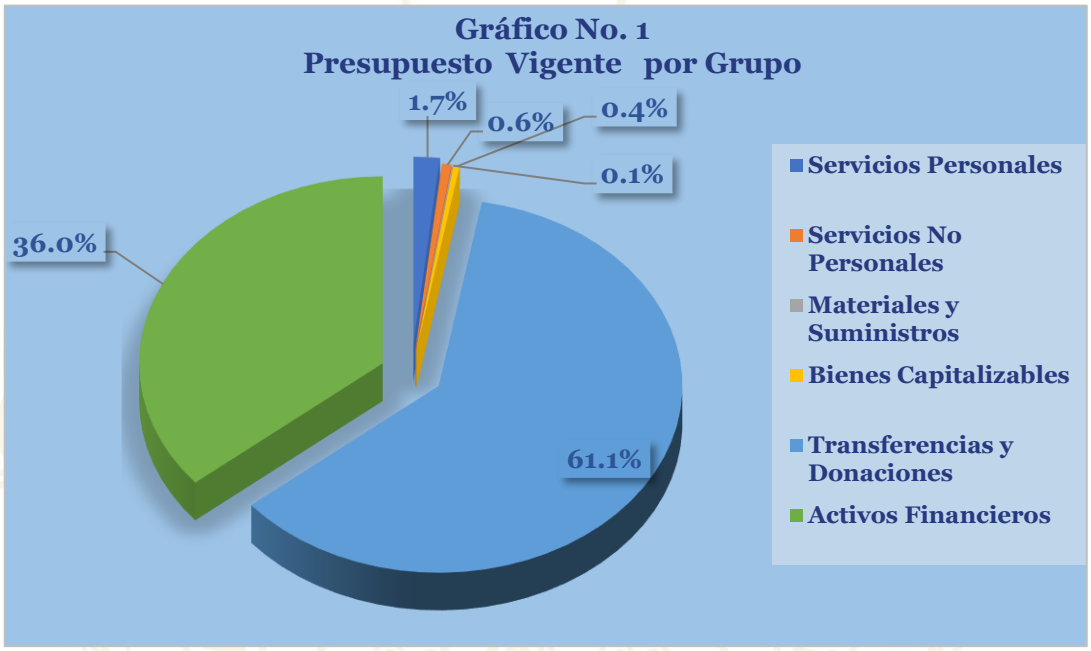

c. Gasto por Grupo Ejecutado 2024-2025-Vigente 2026

La siguiente gráfica ilustra la asignación de gastos durante los últimos tres años. En 2025, la ejecución del gasto fue 2.5% (48,718,012 Lempiras) superior a la del año 2024, debido principalmente a la ejecución del grupo de gasto Transferencias y Donaciones, resultante de una mayor ejecución en las Jubilaciones y Retiros del personal del INPREUNAH. En contraste, el Presupuesto Vigente para 2026 experimentó un incremento del 17.5% (343,464,504 Lempiras) en comparación con el total devengado en 2025, con una mayor asignación en los grupos de gasto de Activos Financieros, así como en las Transferencias y Donaciones, que concentran el fin primordial del INPREUNAH.

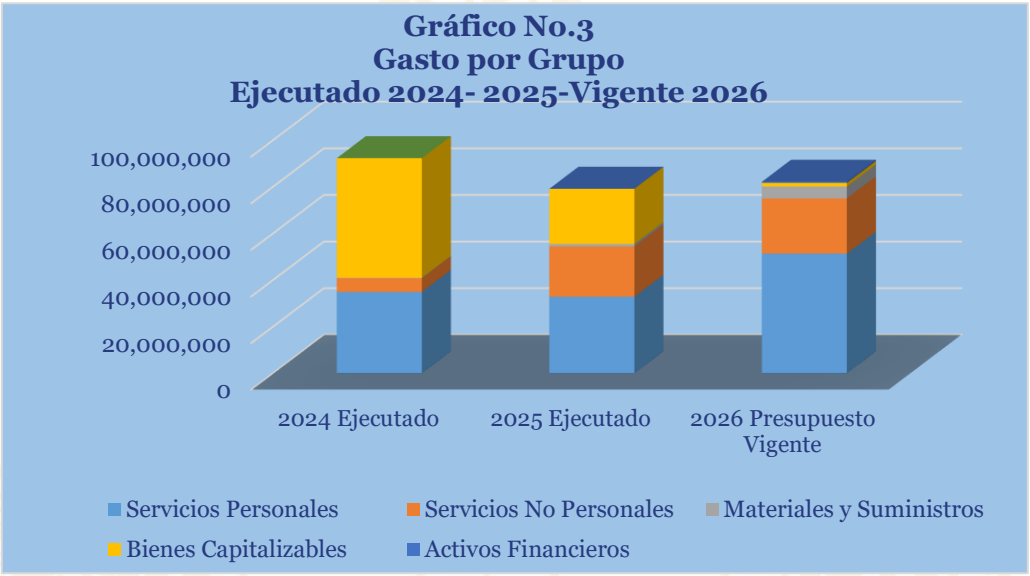

d. Presupuesto Vigente por Programa

El INPREUNAH opera a través de cinco programas: dos administrativos, denominados "01 Actividades Centrales" y "99 Transferencias", y tres programas operativos. Entre estos, el Programa 54, "Beneficios de Previsión y Servicios Sociales", es el más significativo, con un presupuesto vigente de 1,415,231,600 Lempiras (61.3%). Este programa se enfoca en actividades relacionadas con la atención a pensionados y beneficiarios, tanto en transferencias monetarias como en atención gerontológica. Por otro lado, el "Programa 55, Concesión de Préstamos", recibe una asignación de 584,529,500 Lempiras (25.3%). Este programa se encarga del análisis y otorgamiento de préstamos a los participantes, garantizando un servicio financiero de calidad por parte del Instituto y permitiendo una rentabilidad para cumplir con los compromisos de pago en pensiones y otros beneficios. Finalmente, el "Programa 56, Portafolio de Inversiones y Activos Fijos", recibe el 11.0% del presupuesto, lo que representa 254,776,321 Lempiras. Su función principal es el análisis y colocación de los recursos financieros bajo condiciones de mercado favorables, con el objetivo de proporcionar un servicio financiero de calidad por parte del Instituto y asegurar la rentabilidad necesaria para cumplir con los compromisos de pago en pensiones y otros beneficios.

La distribución del presupuesto vigente por programas se refleja de la siguiente forma:

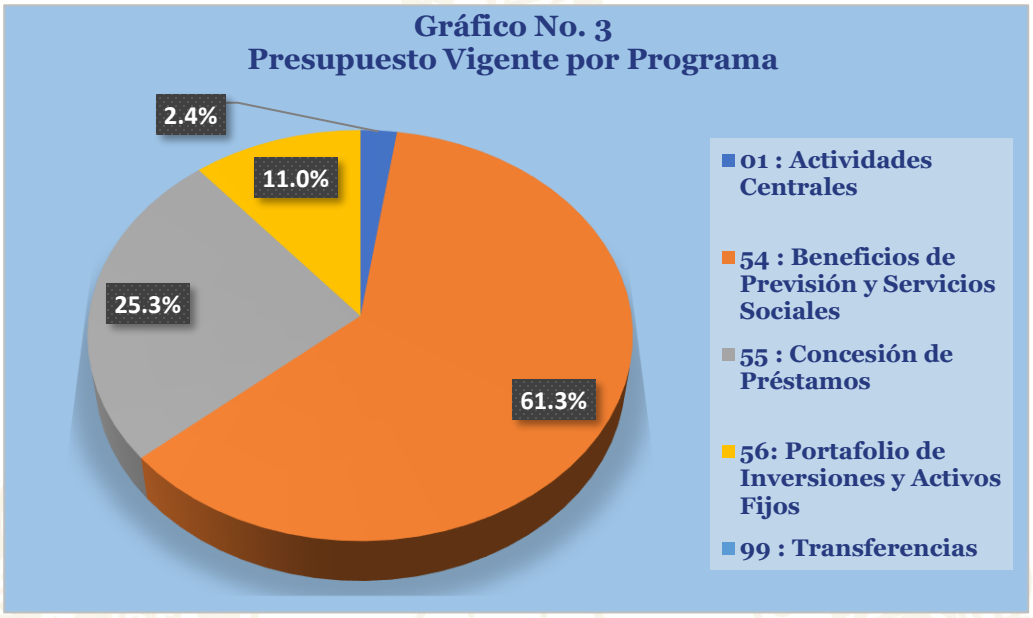

e. Gasto por Programa Ejecutado 2024-2025-Vigente 2026

El gráfico siguiente muestra el total de gastos por programa durante los últimos tres años en comparación con el Presupuesto Vigente de 2026. Se destaca que los "Beneficios de Previsión y Servicios Sociales" tienen la mayor asignación del presupuesto vigente del INPREUNAH. En 2025, la ejecución del gasto fue 6.8% mayor en 80,428,089 Lempiras, a la del año 2024. En el Presupuesto Vigente para 2026, se experimentó un incremento del 11.5% (146,189,970 Lempiras) en comparación con el total devengado en 2025, con una mayor asignación en el Programa 54, "Beneficios de Previsión y Servicios Sociales", y el Programa 55, "Concesión de Préstamos", fortaleciendo así los beneficios para sus afiliados y contribuyendo al logro de los objetivos institucionales

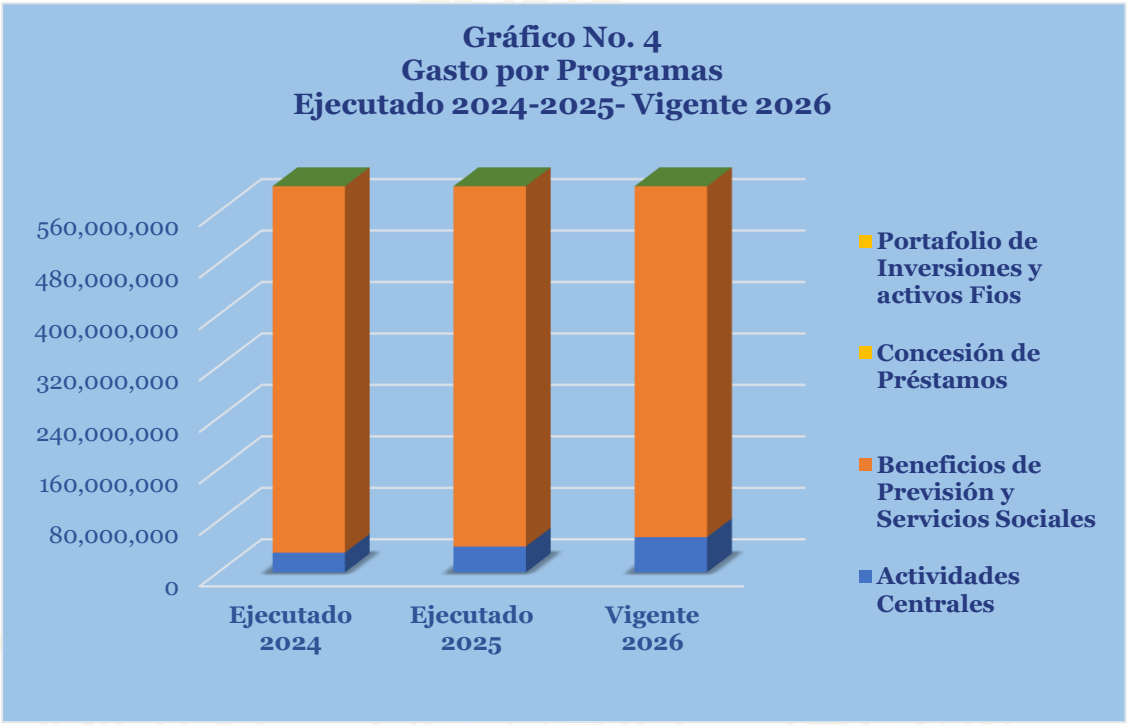

III. ANÁLISIS DE LA EJECUCIÓN PRESUPUESTARIA

a. Asuntos Relevantes

En el tercer trimestre 2026 no hay asuntos relevantes en el ámbito presupuestario.

Análisis de los Objetivos

El INPREUNAH cuenta con tres (3) Objetivos Operativos cada uno de ellos con sus Resultados, los cuales se detallan a continuación:

- Desarrollar un proceso de mejora continua e innovación que permita una gestión de la calidad efectiva en la atención a las prestaciones sociales.
- Otorgar préstamos personales e hipotecarios a las y los participantes del sistema para garantizar la sostenibilidad de los recursos económicos, humanos, técnicos y financieros.

- Inversiones realizadas en títulos valores a beneficio de las y los participantes del sistema.

b. Análisis de los Ingresos

El Presupuesto Vigente de ingresos asciende a 2,309,044,558 Lempiras, en el siguiente cuadro se puede observar los ingresos que han sido percibidos por la institución y los valores que fueron presupuestados en cada rubro de ingresos. Ver Anexo No.1 Clasificación de Ingresos Por Rubros.

Cuadro No. 1
Ingresos por tipo de Rubro
(cifras en Lempiras)

Descripción	Aprobado 2026	Vigente	Recaudación del III Trimestre	Recaudación Acumulada	% Trim	% Acumulado
INGRESOS CORRIENTES	**1,664,044,558**	**1,664,044,558**	**309,235,672**	**829,651,532**	**18.6**	**49.9**
Ingresos No Tributarios	11,000,000	11,000,000	1,144,253	2,882,592	10.4	26.2
Contribuciones a la Seguridad Social	1,103,989,067	1,103,989,067	204,224,603	498,177,599	18.5	45.1
Rentas de la Propiedad	549,055,491	549,055,491	103,866,816	328,591,342	18.9	59.8
RECURSOS DE CAPITAL	**645,000,000**	**645,000,000**	**138,047,227**	**340,147,766**	**21.4**	**52.7**
Recursos Propios de Capital	64,000,000	64,000,000	0	170,000	0.0	0.3
Activos Financieros	581,000,000	581,000,000	138,047,227	339,977,766	23.8	58.5
Totales	**2,309,044,558**	**2,309,044,558**	**447,282,899**	**1,169,799,299**	**19.4**	**50.7**

Observaciones sobre Ejecución Trimestral

En el tercer trimestre, el INPREUNAH registró una recaudación de 447,282,889 Lempiras, equivalente al 19.4%, donde el mayor aporte provino de las Contribuciones a la Seguridad Social, con 204,224,603 Lempiras, representando el 45.7% del total recaudado en el trimestre, seguido de los Activos Financieros con 138,047,227 Lempiras (30.9%) y las Rentas de la Propiedad con 1,103,866,816 Lempiras (23.2%).

Observaciones sobre Ejecución Acumulada

La recaudación acumulada para el tercer trimestre corresponde a un 50.7% (1,169,799,299 Lempiras), donde la principal fuente de ingresos corresponde a las Contribuciones a la Seguridad Social, con una recaudación de 498,177,599 Lempiras, que representa el 42.6% del total acumulado en el trimestre, en segundo lugar, se ubican los Activos Financieros que registran 339,977,766 Lempiras. (29.1%) y las Rentas de la Propiedad con 328,591,342 Lempiras (28.1%). Estos porcentajes reflejan la participación de cada rubro en la recaudación acumulada al tercer trimestre.

Respuesta de la Institución

No se requiere respuesta por parte de la institución.

d. Análisis de los Gastos

1. Gastos por Grupo

La clasificación por objeto del gasto se conceptúa como una ordenación sistemática y homogénea de los bienes, servicios y las transferencias que el Sector Público aplica en el desarrollo de su gestión. Lo anterior permite identificar claramente y con transparencia los bienes y servicios que se adquieren, así como las transferencias que se ejecutan. La tabla abajo brinda un resumen de los Gastos por grupo total fuentes. Para más detalles a nivel de Fuentes Nacionales vea Anexo 2.1 Objetiva Clasificación del Gasto por Objeto Recursos Propios.

Cuadro No. 2
Ejecución de Egresos por Grupo de Gasto
(Cifras en Lempiras)

Grupo	Aprobado 2026	Vigente	Ejecutado del III Trimestre	Ejecutado Acumulado	Disponible	% del Trim	Ejecutado Acumulado
Servicios Personales	40,100,000	40,100,000	6,137,627	19,619,103	20,480,897	15.3	48.9
Servicios No Personales	14,459,400	14,459,400	1,779,081	5,236,024	9,223,376	12.3	36.2
Materiales y Suministros	1,460,000	1,460,000	131,819	620,014	839,986	9.0	42.5
Bienes Capitalizables	9,533,851	9,533,851	174,709	509,476	9,024,375	1.8	5.3
Transferencias y Donaciones	1,411,636,986	1,411,636,986	294,301,752	940,837,863	470,799,123	20.8	66.6
Activos Financieros	831,854,321	831,854,321	159,750,133	451,398,690	380,455,631	19.2	54.3
Total	**2,309,044,558**	**2,309,044,558**	**462,275,121**	**1,418,221,170**	**890,823,388**	**20.0**	**61.4**

Observaciones sobre Ejecución Trimestral

Para este tercer trimestre, la ejecución alcanzó el 20.0% de las cifras programadas, siendo los grupos del gasto más representativos el de Transferencias y Donaciones, el cual representa en el 63.7% del total ejecutado en el trimestre y el 20.8% del presupuesto vigente, seguido de los Activos Financieros, que representaron el 34.6% (159,750,133 Lempiras), destacándose por el volumen de préstamos otorgados y la colocación de inversiones.

Observaciones sobre Ejecución Acumulada

La ejecución acumulada representa el 61.4% (1,418,221,170 Lempiras) siendo el más relevante el grupo de gasto Transferencias y Donaciones con un 66.3% (940,837,863

Lempiras) seguido del grupo Activos Financieros, que presenta una ejecución de 31.8% (451,398,690 Lempiras) con relación a la ejecución acumulada.

Respuesta de la Institución

No se requiere respuesta por parte de la institución.

2. Gastos por Programa

Esta sección brinda una descripción general del desempeño financiero de cada programa para el trimestre, así como también a la fecha. Algunos programas administrativos no tienen productos identificados. La información financiera de estos programas ha sido consolidada. Para información detallada ver Anexo No.3.

a. Programas Administrativos (001-Actividades Centrales / 99 Transferencias)

Programa 01: Actividades Centrales

Programa encargado de la gestión administrativa institucional; dentro del mismo se realizan las actividades de la gerencia general y sus unidades de apoyo, gerencia administrativa y gerencia financiera. (Ver Anexo 3 ejecución por Programa y Grupo de Gasto).

Cuadro No. 3
Ejecución de Egresos por Programas Administrativos
(Cifras en Lempiras)

Aprobado 2026	Vigente	Ejecutado del III Trimestre	Ejecutado Acumulado	Disponible	% del Trimestre	% Acumulado
54,497,137	54,497,137	6,617,891	20,473,221	34,023,916	12.1	37.6

Observaciones sobre Ejecución Trimestral

Para este trimestre se observa una ejecución del 12.1% (6,617,891 Lempiras), estos recursos están destinados a respaldar las actividades de coordinación y apoyo a los programas operativos que actualmente lleva a cabo el INPREUNAH.

Observaciones sobre Ejecución Acumulada

La ejecución acumulada alcanza el 37.6% (20,473,221 Lempiras), destacándose los grupos de Servicios Personales con las erogaciones para sueldos y salarios, aportes y colaterales del

personal bajo este programa y Servicios No Personales destinados a suplir las necesidades del programa para el logro de objetivos.

Respuesta de la Institución

No se requiere respuesta por parte de la institución.

Modificaciones presupuestarias relevantes del programa

Para el tercer trimestre se registró una Modificaciones Presupuestarias por traslado interno dentro del grupo 10000 Servicios Personales, disminuyendo la asignación del objeto del gasto 11400 Adicionales, con el propósito de incrementar el objeto 16200 Compensaciones y contar con la disponibilidad presupuestaria suficiente para cubrir el pago de prestaciones laborales derivadas de la desvinculación de diez (10) empleados permanentes que finalizaron su relación laboral con la institución.

Programa 99: Transferencias

A partir del año 2020, el Programa 99 engloba exclusivamente las asignaciones a favor de Instituciones Descentralizadas, en el caso del INPREUNAH este Programa incluye la transferencia corriente a favor del Instituto Hondureño para la Prevención y Tratamiento del Alcoholismo, Drogadicción y Fármaco Dependencia – IHADFA. (Ver Anexo 3 ejecución por Programa y Grupo de Gasto).

Cuadro No. 4
Ejecución de Egresos por Programas Administrativos
(Cifras en Lempiras)

Aprobado 2026	Vigente	Ejecutado del III Trimestre	Ejecutado Acumulado	Disponible	% del Trimestre	% Acumulado
10,000	10,000	0	0	10,000	0.0	0.0

Observaciones sobre Ejecución Trimestral

Durante el trimestre no se registró ejecución presupuestaria en el grupo de gasto correspondiente a Transferencias y Donaciones, debido a que en este período no se efectuaron las transferencias de fondos que, por disposición legal, deben asignarse al Instituto Hondureño para la Prevención del Alcoholismo, Drogadicción y Farmacodependencia (IHADFA).

Observaciones sobre Ejecución Acumulada

Al cierre del tercer trimestre, no se registra ejecución presupuestaria de la asignación destinada a las Transferencias y Donaciones al Instituto Hondureño para la Prevención del Alcoholismo, Drogadicción y Farmacodependencia (IHADFA), debido a que dichas transferencias aún no se han realizado.

Respuesta de la Institución

No se requiere respuesta por parte de la institución.

Modificaciones presupuestarias relevantes del programa

En el tercer trimestre no se registran Modificaciones Presupuestarias relevantes.

b. Programas Operativos

Programa: 54 Beneficios de Previsión y Servicios Sociales

Con un presupuesto vigente de 1,415,231,600 Lempiras, este programa tiene como objetivo ejecutar los beneficios adquiridos por los pensionados y beneficiarios, correspondientes a sus transferencias monetarias, según el beneficio adquirido y actividades gerontológicas en consonancia con la parte social que realiza el Instituto con sus pensionados.

Cuadro No. 5
Ejecución de Egresos por Programa
(Cifras en Lempiras)

Información Financiera						
Aprobado	Vigente	Ejecutado del III Trimestre	Ejecutado Acumulado	Disponible	% del Trimestre	% Acumulado
1,415,231,600	1,415,231,600	295,008,519	942,591,133	472,640,467	20.8	66.6

Información Fisica			
Descripción del Producto	Beneficios Previsionales Pagados de Manera Digna y sin Distinción de Género a los (as) Participantes Pensionados y/o sus Beneficiarios.	Unidad de Medida del Producto	Porcentaje

Trimestral					
Programado		Ejecutado		% Ejecutado	
Cantidad	Asignación Presupuestaria	Cantidad	Asignación Presupuestaria	Cantidad	Asignación Presupuestaria
100	353,807,901	100	295,008,519	100.0	83.4

Anual					
Programado		Ejecutado		% Ejecutado	
Cantidad	Asignación Presupuestaria	Cantidad	Asignación Presupuestaria	Cantidad	Asignación Presupuestaria
100	1,415,231,600	0	942,591,133	0.0	0.0

Observaciones sobre Ejecución Trimestral

Durante el tercer trimestre, el programa Beneficios de Previsión y Servicios Sociales alcanzó una ejecución financiera de 295,008,519 Lempiras, equivalente al 83.4% de la programación trimestral. Esta ejecución permitió asegurar la entrega oportuna de los beneficios previsionales a los participantes pensionados y/o sus beneficiarios, mediante transferencias monetarias y la prestación de servicios de atención gerontológica, contribuyendo al bienestar y protección social de la población atendida.

Observaciones sobre Ejecución Acumulada

La ejecución acumulada del programa Beneficios de Previsión y Servicios Sociales para el tercer trimestre presenta una ejecución financiera de 942,591,133 Lempiras, alcanzado únicamente el 66.6% de ejecución del presupuesto vigente del programa.

Respuesta de la Institución

No se requiere respuesta por parte de la institución.

Modificaciones presupuestarias relevantes del programa

En el tercer trimestre no se registran Modificaciones Presupuestarias relevantes.

Programa: 55 Concesión de Préstamos

Con un presupuesto vigente de 584,529,500 Lempiras, orientado al otorgamiento de servicios financieros a pensionados y afiliados cotizantes (préstamos personales y préstamos hipotecarios).

Cuadro No. 6
Ejecución de Egresos por Programa
(Cifras en Lempiras)

Información Financiera						
Aprobado 2026	Vigente	Ejecutado del III Trimestre	Ejecutado Acumulado	Disponible	% del Trimestre	% Acumulado
584,529,500	584,529,500	159,957,937	452,854,494	131,675,006	27.4	77.5

Información Fisica			
Descripción del Producto	Préstamos personales e hipotecarios desembolsados para todos (as) los participantes sin segregación de género.	Unidad de Medida del Producto	Lempiras

Trimestral					
Programado		Ejecutado		% Ejecutado	
Cantidad	Asignación Presupuestaria	Cantidad	Asignación Presupuestaria	Cantidad	Asignación Presupuestaria
148,249,995	146,132,376	187,068,014	159,957,937	126.2	109.5

Anual					
Programado		Ejecutado		% Ejecutado	
Cantidad	Asignación Presupuestaria	Cantidad	Asignación Presupuestaria	Cantidad	Asignación Presupuestaria
580,000,000	584,529,500	478,716,570	452,854,494	82.5	77.5

Observaciones sobre Ejecución Trimestral

Para el tercer trimestre, el programa Concesión de Préstamos alcanzó una ejecución financiera de 159,957,937 Lempiras, superando en 9.5% la meta financiera de la programación trimestral y representando un 27.4% con relación al presupuesto vigente del programa. En cuanto al cumplimiento de la meta física, se registró una ejecución del 26.2% superior a la cantidad programada; resultado de la mayor colocación de préstamos personales e hipotecarios otorgados a sus afiliados.

El programa presentó un desempeño favorable durante el trimestre, evidenciando una ejecución financiera y física superior a la programada, lo que refleja una elevada demanda de financiamiento por parte de los afiliados y una eficiente gestión en el otorgamiento de préstamos personales e hipotecarios.

Observaciones sobre Ejecución Acumulada

Al tercer trimestre, alcanzó una ejecución financiera acumulada de 452,854,994 Lempiras, equivalente al 77.5% de la programación Anual prevista para el ejercicio fiscal 2026. En cuanto a la meta física, se registró un cumplimiento del 82.5% de lo programado para el año, reflejando un avance significativo en la ejecución.

Respuesta de la Institución

No se requiere respuesta por parte de la institución.

Modificaciones presupuestarias relevantes del programa

En el tercer trimestre se registran traslado interno por un monto de 34,000,000 de Lempiras a lo interno del grupo del gasto 60000 Activos Financieros, disminuyendo el objeto del gasto 62110 Préstamos a Corto Plazo a Personas con el propósito de incrementar el objeto 63110 Préstamos a Largo Plazo a Personas, a fin de fortalecer la colocación de préstamos para atender la demanda de financiamiento para adquisición de viviendas y terrenos. La modificación fue aprobada por la Junta Directiva del INPREUNAH, autorizada por la SEFIN.

Programa: 56 Portafolio de Inversiones y Activos Fijos

Con un presupuesto vigente de 254,776,321 Lempiras, orientados al análisis y colocación de recursos financieros, activos e inversiones fijas bajo condiciones de mercado favorables, garantizando un servicio financiero de calidad por parte del Instituto. Esto permite obtener la rentabilidad necesaria para asumir los compromisos de pago en pensiones y otros.

Cuadro No. 6
Ejecución de Egresos por Programa
(Cifras en Lempiras)

Información Financiera						
Aprobado	Vigente	Ejecutado del III Trimestre	Ejecutado Acumulado	Disponible	% del Trimestre	% Acumulado
254,776,321	254,776,321	690,774	2,302,321	252,474,000	0.3	0.9

Información Fisica			
Descripción del Producto	Inversiones realizadas en titulos valores a beneficio de las y los participantes del sistema.	Unidad de Medida del Producto	Lempiras

Trimestral					
Programado		Ejecutado		% Ejecutado	
Cantidad	Asignación Presupuestaria	Cantidad	Asignación Presupuestaria	Cantidad	Asignación Presupuestaria
0	63,694,080	0	690,774	0.0	1.1

Anual					
Programado		Ejecutado		% Ejecutado	
Cantidad	Asignación Presupuestaria	Cantidad	Asignación Presupuestaria	Cantidad	Asignación Presupuestaria
250,854,321	254,776,321	0	2,302,321	0.0	0.9

Observaciones sobre Ejecución Trimestral

Para este programa según el Sistema de Administración Financiera Integrada SIAFI, no se registra evaluación de las metas físicas al cierre del tercer trimestre, sin embargo, se reporta la ejecución presupuestaria de 690,774 Lempiras, recursos que fueron destinados principalmente a la colocación de activos e inversiones fijas, reflejando la utilización de fondos orientadas al fortalecimiento de las reservas técnicas del sistema que respaldan las obligaciones institucionales a largo plazo.

Observaciones sobre la Ejecución Acumulada

Al tercer trimestre, alcanzó una ejecución financiera acumulada de 2,302,321 Lempiras, lo que equivale al 0.9% de la programación Anual. Asimismo, en cuanto a las metas física, este aún no registra cifra, según lo programado, limitando el análisis integral de la gestión del programa, debido a que no es posible vincular los recursos ejecutados con el grado de cumplimiento de los resultados físicos previstos.

Respuesta de la Institución

No se requiere respuesta por parte de la institución.

Modificaciones Presupuestarias Relevantes del Programa

Para este trimestre no se registran Modificaciones Presupuestarias relevantes.

IV. RECOMENDACIONES

- Continuar vigilando el cumplimiento de la normativa legal vigente para la ejecución del presupuesto, conforme a lo establecido en la Ley Orgánica del Presupuesto, las Normas Técnicas del Subsistema de Presupuesto y las Disposiciones Generales del Presupuesto.

- Conservar registros actualizados de la ejecución presupuestaria de Ingresos y Egresos en el Sistema de Información Financiera Integrada (SIAFI).

- Realizar una mejor programación del POA y Presupuesto para mejorar la ejecución de las metas físicas y financieras, con programación en base a costos reales.

- Realizar los procesos de regularización en los ingresos para reflejar los ingresos percibidos por la Institución.

- Realizar en tiempo y forma la evaluación física y presupuestaria de los productos finales de los programas productivos, garantizando la consistencia entre el avance físico reportado y la ejecución financiera registrada.

V. ANEXOS

1. Clasificación de los Recursos por Rubro, Recursos Propios
2. Clasificación del Objeto Específico del Gasto, Recursos Propios
3. Ejecución del Gasto por Programa y Grupo.
4. Modificaciones Presupuestarias.

ANEXO No. 1
SECRETARIA DE FINANZAS
ADMINISTRACIÓN PÚBLICA DESCENTRALIZADA
INSTITUCIÓN: 605-INSTITUTO DE PREVISION DE LOS EMPLEADOS DE LA UNAH (INPREUNAH)
CLASIFICACIÓN DE LOS INGRESOS POR RUBROS
TERCER TRIMESTRE 2026
RECURSOS PROPIOS
(Cifras en Lempiras)

Rubro	Descripción	Aprobado	Vigente	Recaudado III Trimestre	Recaudado Acumulado	Variación Trimestral		Variación Acumulada	
						Vig - Recaudado	% de Ejec.	Vig- Rec Acumulado	% de Ejec.
12	**INGRESOS NO TRIBUTARIOS**	**11,000,000**	**11,000,000**	**1,144,253**	**2,882,592**	**9,855,747**	**10.4**	**8,117,408**	**26.2**
12121	Emision de Constancias, Certificaciones y Otros	11,000,000	11,000,000	1,144,253	2,882,592	9,855,747	**10.4**	8,117,408	**26.2**
13	**CONTRIBUCIONES A LA SEGURIDAD SOCIAL**	**1,103,989,067**	**1,103,989,067**	**204,224,603**	**498,177,599**	**899,764,464**	**18.5**	**605,811,468**	**45.1**
13201	Contribuciones Patronales	728,821,904	728,821,904	100,000,000	266,431,627	628,821,904	13.7	462,390,277	36.6
13202	Aportes Personales	375,167,163	375,167,163	104,224,603	231,745,971	270,942,560	27.8	143,421,192	61.8
17	**RENTAS DE LA PROPIEDAD**	**549,055,491**	**549,055,491**	**103,866,816**	**328,591,342**	**445,188,675**	**18.9**	**220,464,149**	**59.8**
173	**INTERESES POR DEPOSITOS**	**3,000,000**	**3,000,000**	**807,273**	**2,440,092**	2,192,727	26.9	559,908	81.3
17301	Intereses por Depositos Internos	3,000,000	3,000,000	807,273	2,440,092	2,192,727	26.9	559,908	81.3
171	**INTERESES POR PRESTAMOS AL SECTOR PRIVADO**	**270,000,000**	**270,000,000**	**57,091,555**	**185,120,871**	212,908,445	21.1	84,879,129	68.6
17101	Intereses por Préstamos al Sector Privado	270,000,000	270,000,000	57,091,555	185,120,871	212,908,445	21.1	84,879,129	68.6
174	**INTERESES POR TITULOS Y VALORES**	**276,055,491**	**276,055,491**	**45,967,988**	**141,030,379**	230,087,503	16.7	135,025,112	51.1
17401	Intereses por Titulos y Valores Internos	276,055,491	276,055,491	45,967,988	141,030,379	230,087,503	16.7	135,025,112	51.1
21	**RECURSOS PROPIOS DE CAPITAL**	**64,000,000**	**64,000,000**	**0**	**170,000**	**64,000,000**	**0.0**	**63,830,000**	**0.3**
211	**VENTA DE INMUEBLES**	**64,000,000**	**64,000,000**	**0**	**170,000**	64,000,000	0.0	63,830,000	0.3
21101	Venta de Tierras y Terrenos	64,000,000	64,000,000	0	170,000	64,000,000	0.0	63,830,000	0.3
23	**ACTIVOS FINANCIEROS**	**581,000,000**	**581,000,000**	**138,047,227**	**339,977,766**	**442,952,773**	**23.8**	**241,022,234**	**58.5**
233	**RECUPERACION DE PRESTAMOS DE CORTO PLAZO**	**550,000,000**	**550,000,000**	**122,234,821**	**305,344,962**	427,765,179	22.2	244,655,038	55.5
23301	Recuperación de Préstamos de Corto Plazo al Sector Privado	550,000,000	550,000,000	122,234,821	305,344,962	427,765,179	22.2	244,655,038	55.5
234	**RECUPERACION DE PRESTAMOS DE LARGO PLAZO**	**31,000,000**	**31,000,000**	**15,812,406**	**34,632,804**	15,187,594	51.0	-3,632,804	111.7
23401	Recuperación de Préstamos de Largo Plazo al Sector Privado	31,000,000	31,000,000	15,812,406	34,632,804	15,187,594	51.0	-3,632,804	111.7
Total		**2,309,044,558**	**2,309,044,558**	**447,282,899**	**1,169,799,299**	**1,180,562,771**	**19.4**	**757,350,068**	**50.7**

ANEXO No. 2
SECRETARIA DE FINANZAS
ADMINISTRACIÓN PÚBLICA DESCENTRALIZADA
INSTITUCIÓN: 605-INSTITUTO DE PREVISION DE LOS EMPLEADOS DE LA UNAH (INPREUNAH)
CLASIFICACIÓN DEL GASTO POR OBJETO
TERCER TRIMESTRE 2026
RECURSOS PROPIOS
(Cifras en Lempiras)

Código	Descripción	Aprobado	Vigente	Ejecutado III Trimestre	Ejecutado Acumulado	Variación Trimestral		Variación Acumulada	
						Vigente - Devengado	% Ejec.	Vigente - Devengado	% Ejec.
10000	**SERVICIOS PERSONALES**	**40,100,000**	**40,100,000**	**6,137,627**	**19,619,103**	**33,962,373**	**15.3**	**20,480,897**	**48.9**
11100	Sueldos Básicos	20,283,885	20,283,885	4,181,084	15,825,385	16,102,801	20.6	4,458,500	78.0
11400	Adicionales	8,047,660	7,547,660	0	0	7,547,660	0.0	7,547,660	0.0
11510	Decimotercer Mes	1,690,324	1,690,324	0	0	1,690,324	0.0	1,690,324	0.0
11520	Decimocuarto Mes	1,690,324	1,690,324	1,173,000	1,688,000	517,324	69.4	2,324	99.9
11600	Complementos	1,716,144	1,716,144	0	568,174	1,716,144	0.0	1,147,970	33.1
11710	Contribuciones al Instituto Nacional de Jubilaciones y Pensiones de los Empleados y Funcionarios del Poder Ejecutivo	2,941,163	2,941,163	460,243	680,243	2,480,920	15.6	2,260,920	23.1
11750	Contribuciones para Seguro Social	399,000	399,000	25,000	205,000	374,000	6.3	194,000	51.4
12100	Sueldos Básicos	1,481,500	1,481,500	298,300	652,300	1,183,200	20.1	829,200	44.0
12410	Decimotercer Mes	250,000	250,000	0	0	250,000	0.0	250,000	0.0
12420	Decimocuarto Mes	250,000	250,000	0	0	250,000	0.0	250,000	0.0
12510	Contribuciones al Instituto Nacional de Jubilaciones y Pensiones de los Empleados y Funcionarios del Poder Ejecutivo	150,000	150,000	0	0	150,000	0.0	150,000	0.0
12910	Contratos Especiales	100,000	100,000	0	0	100,000	0.0	100,000	0.0
16200	Compensaciones	1,100,000	1,600,000	0	0	1,600,000	0.0	1,600,000	0.0
20000	**SERVICIOS NO PERSONALES**	**14,459,400**	**14,459,400**	**1,779,081**	**5,236,024**	**12,680,319**	**12.3**	**9,223,376**	**36.2**
21110	Suministro De EnergíA EléCtrica	750,000	750,000	229,587	453,057	520,413	30.6	296,943	60.4
21200	Agua	60,000	60,000	13,886	32,771	46,114	23.1	27,229	54.6
21410	Correo Postal	40,000	40,000	16,340	20,504	23,660	40.9	19,496	51.3
21420	Telefonía Fija	90,000	90,000	10,810	23,214	79,190	12.0	66,786	25.8
22100	Alquiler de Edificios, Viviendas y Locales	800,000	800,000	196,620	589,859	603,380	24.6	210,141	73.7
22260	Alquiler de Equipo de Oficina y Muebles	200,000	200,000	13,218	55,156	186,782	6.6	144,844	27.6

ANEXO No. 2
SECRETARIA DE FINANZAS
ADMINISTRACIÓN PÚBLICA DESCENTRALIZADA
INSTITUCIÓN: 605-INSTITUTO DE PREVISION DE LOS EMPLEADOS DE LA UNAH (INPREUNAH)
CLASIFICACIÓN DEL GASTO POR OBJETO
TERCER TRIMESTRE 2026
RECURSOS PROPIOS
(Cifras en Lempiras)

Código	Descripción	Aprobado	Vigente	Ejecutado III Trimestre	Ejecutado Acumulado	Variación Trimestral		Variación Acumulada	
						Vigente - Devengado	% Ejec.	Vigente - Devengado	% Ejec.
23100	Mantenimiento y Reparación de Edificios y Locales	200,000	200,000	0	0	200,000	0.0	200,000	0.0
23200	Mantenimiento y Reparación de Equipos y Medios de Transporte	200,000	200,000	70,726	129,165	129,274	35.4	70,835	64.6
23360	Mantenimiento y Reparación de Equipo de Oficina y Muebles	100,000	100,000	18,400	40,211	81,600	18.4	59,789	40.2
23400	Mantenimiento y Reparación de Obras Civiles e Instalaciones Varias	100,000	100,000	0	0	100,000	0.0	100,000	0.0
23500	Limpieza, Aseo y Fumigación	550,000	550,000	0	135,625	550,000	0.0	414,375	24.7
23600	Mantenimiento de Sistemas Informáticos	300,000	300,000	0	0	300,000	0.0	300,000	0.0
24200	Estudios, Investigaciones y Análisis de Factibilidad	350,000	350,000	141,855	141,855	208,145	40.5	208,145	40.5
24300	Servicios Jurídicos	20,000	20,000	0	2,470	20,000	0.0	17,530	12.4
24400	Servicios de Contabilidad y Auditoría	1,478,000	1,478,000	0	634,683	1,478,000	0.0	843,317	42.9
24500	Servicios de Capacitación	750,000	750,000	39,500	161,810	710,500	5.3	588,190	21.6
24600	Servicios de Informática y Sistemas Computarizados	1,000,000	1,000,000	8,379	53,739	991,621	0.8	946,261	5.4
24710	Servicios De ConsultoríA De GestióN Administrativa Y Financiera	1,500,000	1,500,000	0	0	1,500,000	0.0	1,500,000	0.0
25100	Servicio de Transporte	35,000	35,000	0	2,540	35,000	0.0	32,460	7.3
25300	Servicio de Imprenta, Publicaciones y Reproducciones	600,000	600,000	337,560	460,519	262,440	56.3	139,481	76.8
25400	Primas y Gastos de Seguro	220,000	220,000	0	141,881	220,000	0.0	78,119	64.5
25500	Comisiones y Gastos Bancarios	40,000	40,000	0	0	40,000	0.0	40,000	0.0
25600	Publicidad y Propaganda	70,000	70,000	0	0	70,000	0.0	70,000	0.0
25700	Servicio de Internet	600,000	600,000	95,105	380,420	504,895	15.9	219,580	63.4
25900	Otros Servicios Comerciales y Financieros	150,000	150,000	17,706	31,398	132,295	11.8	118,602	20.9
26110	Pasajes Nacionales	80,000	80,000	0	3,623	80,000	0.0	76,377	4.5
26120	Pasajes al Exterior	400,000	400,000	43,290	43,290	356,710	10.8	356,710	10.8

ANEXO No. 2
SECRETARIA DE FINANZAS
ADMINISTRACIÓN PÚBLICA DESCENTRALIZADA
INSTITUCIÓN: 605-INSTITUTO DE PREVISION DE LOS EMPLEADOS DE LA UNAH (INPREUNAH)
CLASIFICACIÓN DEL GASTO POR OBJETO
TERCER TRIMESTRE 2026
RECURSOS PROPIOS
(Cifras en Lempiras)

Código	Descripción	Aprobado	Vigente	Ejecutado III Trimestre	Ejecutado Acumulado	Variación Trimestral		Variación Acumulada	
						Vigente - Devengado	% Ejec.	Vigente - Devengado	% Ejec.
26210	Viáticos Nacionales	500,000	500,000	156,188	411,194	343,812	31.2	88,806	82.2
26220	Viáticos al Exterior	400,000	400,000	0	0	400,000	0.0	400,000	0.0
27210	Tasas	130,000	130,000	0	13,010	130,000	0.0	116,990	10.0
27500	Gastos Judiciales	25,000	25,000	0	1,470	25,000	0.0	23,530	5.9
29100	Ceremonial y Protocolo	1,215,600	1,215,600	19,736	338,758	1,195,864	1.6	876,842	27.9
29200	Servicios de Vigilancia	1,505,800	1,505,800	350,175	933,800	1,155,625	23.3	572,000	62.0
30000	**MATERIALES Y SUMINISTROS**	**1,460,000**	**1,460,000**	**131,819**	**620,014**	**1,328,181**	**9.0**	**839,986**	**42.5**
31110	Productos Alimenticios Y Bebidas	150,000	150,000	35,926	126,230	114,074	24.0	23,770	84.2
32310	Prendas de Vestir	200,000	200,000	0	5,700	200,000	0.0	194,300	2.9
33100	Productos De Papel Y CartóN	100,000	100,000	14,818	28,533	85,182	14.8	71,467	28.5
33300	Productos de Artes Gráficas	100,000	100,000	22,425	45,885	77,575	22.4	54,115	45.9
33500	Libros, Revistas y Periódicos	10,000	10,000	0	0	10,000	0.0	10,000	0.0
33700	Especies Timbradas y Valores	30,000	30,000	0	0	30,000	0.0	30,000	0.0
35210	Productos Farmacéuticos y Medicinales Varios	10,000	10,000	0	0	10,000	0.0	10,000	0.0
35400	Insecticidas, Fumigantes y Otros	30,000	30,000	0	0	30,000	0.0	30,000	0.0
35620	Diesel	90,000	90,000	7,106	47,524	82,894	7.9	42,476	52.8
35800	Productos de Material Plástico	20,000	20,000	0	0	20,000	0.0	20,000	0.0
35930	Productos Químicos de Uso Personal	90,000	90,000	0	18,803	90,000	0.0	71,197	20.9
36930	Elementos de Ferretería	25,000	25,000	0	0	25,000	0.0	25,000	0.0
39100	Elementos de Limpieza y Aseo Personal	120,000	120,000	29,124	50,721	90,876	24.3	69,279	42.3
39200	Utiles de Escritorio, Oficina y Enseñanza	250,000	250,000	13,421	66,963	236,579	5.4	183,037	26.8

ANEXO No. 2
SECRETARIA DE FINANZAS
ADMINISTRACIÓN PÚBLICA DESCENTRALIZADA
INSTITUCIÓN: 605-INSTITUTO DE PREVISION DE LOS EMPLEADOS DE LA UNAH (INPREUNAH)
CLASIFICACIÓN DEL GASTO POR OBJETO
TERCER TRIMESTRE 2026
RECURSOS PROPIOS
(Cifras en Lempiras)

Código	Descripción	Aprobado	Vigente	Ejecutado III Trimestre	Ejecutado Acumulado	Variación Trimestral		Variación Acumulada	
						Vigente - Devengado	% Ejec.	Vigente - Devengado	% Ejec.
39400	Utensilios de Cocina y Comedor	5,000	5,000	0	0	5,000	0.0	5,000	0.0
39600	Repuestos y Accesorios	230,000	230,000	9,000	229,655	221,000	3.9	345	99.9
40000	**BIENES CAPITALIZABLES**	**9,533,851**	**9,533,851**	**174,709**	**509,476**	**9,359,142**	**1.8**	**9,024,375**	**5.3**
42110	Muebles Varios de Oficina	250,000	250,000	88,598	88,598	161,402	35.4	161,402	35.4
42120	Equipos Varios de Oficina	250,000	250,000	6,550	6,550	243,450	2.6	243,450	2.6
42140	Electrodomésticos	25,000	25,000	0	0	25,000	0.0	25,000	0.0
42310	Equipo de Transporte Terrestre para Personas	2,000,000	2,000,000	0	0	2,000,000	0.0	2,000,000	0.0
42510	Equipo de Comunicación	150,000	150,000	38,660	38,660	111,340	25.8	111,340	25.8
42600	Equipos para Computación	1,500,000	1,500,000	0	0	1,500,000	0.0	1,500,000	0.0
45100	Aplicaciones Informáticas	4,608,851	4,608,851	40,900	375,667	4,567,951	0.9	4,233,184	8.2
47120	Supervisión de Construcciones y Mejoras de Bienes en Dominio Privado	750,000	750,000	0	0	750,000	0.0	750,000	0.0
50000	**TRANSFERENCIAS Y DONACIONES**	**1,411,636,986**	**1,411,636,986**	**294,301,752**	**940,837,863**	**1,117,335,234**	**20.8**	**470,799,123**	**66.6**
51110	Jubilaciones y Retiros	1,370,506,000	1,370,506,000	287,661,819	918,144,168	1,082,844,181	21.0	452,361,832	67.0
51120	Pensiones	40,000,000	40,000,000	6,639,933	21,943,695	33,360,067	16.6	18,056,305	54.9
51240	Beneficios Especiales	30,000	30,000	0	0	30,000	0.0	30,000	0.0
52120	Transferencias Corrientes a Instituciones Descentralizadas	10,000	10,000	0	0	10,000	0.0	10,000	0.0
53310	Transferencias a Organismos Internacionales - Cuotas Ordinarias	340,986	340,986	0	0	340,986	0.0	340,986	0.0
53320	Transferencias a Organismos Internacionales - Cuotas Extraordinaria	750,000	750,000	0	750,000	750,000.0	0.0	0.0	100.0
60000	**ACTIVOS FINANCIEROS**	**831,854,321**	**831,854,321**	**159,750,133**	**451,398,690**	**672,104,188**	**19.2**	**380,455,631**	**54.3**
62110	Préstamos a Corto Plazo a Personas	550,000,000	516,000,000	144,010,975	416,058,172	371,989,025	27.9	99,941,829	80.6
63110	Préstamos a Largo Plazo a Personas	31,000,000	65,000,000	15,739,158	35,340,519	49,260,842	24.2	29,659,481	54.4
64200	Títulos y Valores a Largo Plazo	250,854,321	250,854,321	0	0	250,854,321	0.0	250,854,321	0.0
TOTAL		**2,309,044,558**	**2,309,044,558**	**462,275,120**	**1,418,221,169**	**1,846,769,438**	**20.0**	**890,823,389**	**61.4**

ANEXO No. 3
SECRETARIA DE FINANZAS
ADMINISTRACIÓN PÚBLICA DESCENTRALIZADA
INSTITUCIÓN: 605-INSTITUTO DE PREVISION DE LOS EMPLEADOS DE LA UNAH (INPREUNAH)
GASTOS POR PROGRAMA Y GRUPO
TERCER TRIMESTRE 2026
(Cifras en Lempiras)

Programa	Grupo de Gasto	Descripción	Aprobado	Vigente	Ejecutado III Trimestre	Ejecutado Acumulado	Variación Trimestral		Variación Acumulada	
							Vigente - Devengado	% Ejec.	Vigente - Devengado	% Ejec.
01		**ACTIVIDADES CENTRALES**	**54,497,137**	**54,497,137**	**6,617,891**	**20,473,221**	**47,879,246**	**12.1**	**34,023,916**	**37.6**
	10000	SERVICIOS PERSONALES	28,638,500	28,638,500	4,532,283	13,503,677	24,106,217	15.8	15,134,823	47.2
	20000	SERVICIOS NO PERSONALES	13,743,800	13,743,800	1,779,081	5,090,054	11,964,719	12.9	8,653,746	37.0
	30000	MATERIALES Y SUMINISTROS	1,460,000	1,460,000	131,819	620,014	1,328,181	9.0	839,986	42.5
	40000	BIENES CAPITALIZABLES	9,533,851	9,533,851	174,709	509,476	9,359,142	1.8	9,024,375	5.3
	50000	TRANSFERENCIAS Y DONACIONES	1,120,986	1,120,986	0	750,000	1,120,986	0.0	370,986	66.9
54		**BENEFICIOS DE PREVISIÓN Y SERVICIOS SOCIALES**	**1,415,231,600**	**1,415,231,600**	**295,008,519**	**942,591,133**	**1,120,223,081**	**20.8**	**472,640,467**	**66.6**
	10000	SERVICIOS PERSONALES	4,010,000	4,010,000	706,767	2,357,300	3,303,233	17.6	1,652,700	58.8
	20000	SERVICIOS NO PERSONALES	715,600	715,600	0	145,970	715,600	0.0	569,630	20.4
	50000	TRANSFERENCIAS Y DONACIONES	1,410,506,000	1,410,506,000	294,301,752	940,087,863	1,116,204,248	20.9	470,418,137	66.6
55		**CONCESIÓN DE PRESTAMOS**	**584,529,500**	**584,529,500**	**159,957,937**	**452,854,494**	**424,571,563**	**27.4**	**131,675,006**	**77.5**
	10000	SERVICIOS PERSONALES	3,529,500	3,529,500	207,804	1,455,804	3,321,696	5.9	2,073,696	41.2
	60000	ACTIVOS FINANCIEROS	581,000,000	581,000,000	159,750,133	451,398,690	421,249,867	27.5	129,601,310	77.7
56		**PORTAFOLIO DE INVERSIONES Y ACTIVOS FIJOS**	**254,776,321**	**254,776,321**	**690,774**	**2,302,321**	**254,085,547**	**0.3**	**252,474,000**	**0.9**
	10000	SERVICIOS PERSONALES	3,922,000	3,922,000	690,774	2,302,321	3,231,226	17.6	1,619,679	58.7
	60000	ACTIVOS FINANCIEROS	250,854,321	250,854,321	0	0	250,854,321	0.0	250,854,321	0.0
99		**TRANSFERENCIAS**	**10,000**	**10,000**	**0**	**0**	**10,000**	**0.0**	**10,000**	**0.0**
	50000	TRANSFERENCIAS Y DONACIONES	10,000	10,000	0	0	10,000	0.0	10,000	0.0
TOTAL			**2,309,044,558**	**2,309,044,558**	**462,275,120**	**1,418,221,169**	**1,846,769,438**	**20.0**	**890,823,389**	**61.4**

ANEXO No. 4
SECRETARÍA DE FINANZAS
ADMINISTRACIÓN PÚBLICA DESCENTRALIZADA
INSTITUCIÓN: 605-INSTITUTO DE PREVISION DE LOS EMPLEADOS DE LA UNAH (INPREUNAH)
MODIFICACIONES PRESUPUESTARIAS
TERCER TRIMESTRE 2026
(Cifras en Lempiras)

Tipo de Modificación	Descripción	Aumentos			Disminuciones			Recursos Propios	Numero de Documento FP - 05
		Nacionales	Externos	Total	Nacionales	Externos	Total		
491	Traslados entre Objetos del Gasto de la Administración Central y/o Descentralizadas, SS,U, EPF,EPNF	500,000	0	500,000	500,000	0	500,000	0	1
491	Traslados entre Objetos del Gasto de la Administración Central y/o Descentralizadas, SS,U, EPF,EPNF	34,000,000	0	34,000,000	34,000,000	0	34,000,000	0	2
	Total	**34,500,000**	**0**	**34,500,000**	**34,500,000**	**0**	**34,500,000**	**0**	