SECRETARÍA
DE FINANZAS

# Informe de Seguimiento y Evaluación de la Ejecución Presupuestaria Física y Financiera al Tercer Trimestre 2026

## 701 Universidad Nacional Autónoma de Honduras (UNAH)

# SEGUIMIENTO Y EVALUACIÓN DE LA GESTIÓN PRESUPUESTARIA TERCER TRIMESTRE 2026

## 701: UNIVERSIDAD NACIONAL AUTÓNOMA DE HONDURAS (UNAH)

## I. ANTECEDENTES

La Secretaría de Estado en el Despacho de Finanzas realiza el Informe de la Ejecución del Presupuesto de Ingresos y Egresos, con base a los artículos 45 y 46 Capítulo VII "Del Seguimiento y Evaluación de la Ejecución Presupuestaria" del Decreto Legislativo No.83-2004, contentivo de la Ley Orgánica del Presupuesto, Acuerdo No. 1341 de la Secretaría de Finanzas, publicado en el Diario Oficial La Gaceta el 12 de febrero 2009, que aprueba las Normas Técnicas del Subsistema de Presupuesto y Artículo 209 Capítulo VI "Monitoreo, Seguimiento y Evaluación" del Decreto Legislativo No. 62-2026 publicado en el diario oficial La Gaceta el 23 de abril 2026, correspondiente a la Ley Anual del Presupuesto, Ejercicio Fiscal 2026 y sus Disposiciones Generales, aprobadas por Congreso Nacional.

### a. Autoridad Legislativa

La Universidad Nacional Autónoma de Honduras (UNAH), fue fundada en el año 1847 y es una institución con 178 años de experiencia, tiene como objetivo fomentar la educación superior, formando profesionales con alto nivel académico, cívico y ético, con apoyo científico, humanístico y tecnológico, con el fin de contribuir en el desarrollo de Honduras.

El Consejo Universitario es el órgano máximo de dirección superior, responsable de concentrar y generar las políticas estratégicas de la gestión universitaria con visión de largo plazo; realizar contraloría social, evaluar y reorientar el cumplimiento de los objetivos trascendentales de la UNAH; velar por la transparencia, la autonomía universitaria y los intereses de la Alma Mater.

### b. Misión

Somos una Universidad Estatal y Autónoma; responsable constitucionalmente de organizar, dirigir y desarrollar el tercer y cuarto nivel del sistema educativo nacional. Nuestro ámbito de producción y acción científica es universal, con un compromiso de contribuir a través de

la formación de profesionales, íntegros e integrales y con un pensamiento crítico, la investigación y la vinculación Universidad-Sociedad al desarrollo humano sostenible del país y por medio de la ciencia y la cultura que generamos, contribuir a que toda Honduras participe de la universalidad y a que se desarrolle en condiciones de equidad y humanismo. Atendiendo la pertinencia académica para las diversas necesidades regionales y el ámbito nacional e internacional.

**c. Funciones**

- ✓ Conforme a lo estipulado en el Decreto de Creación, la UNAH tiene como principales funciones:
- ✓ Organizar, dirigir y desarrollar con carácter exclusivo la educación superior y profesional de Honduras.
- ✓ Integrar y presidir por medio del Rector(a), el Consejo de Educación Superior.
- ✓ Ejercer, de conformidad con la Ley, la Vicepresidencia del Consejo Nacional de Educación, para coordinar junto con la Secretaría de Estado en el Despacho de Educación y demás instituciones del Estado, las medidas y acciones encaminadas a lograr un sistema nacional educativo armónico y coherente en todos los niveles.
- ✓ Formar los profesionales que demande el desarrollo nacional en los campos de la ciencia, técnica y el arte, así como capacitarlos para el ejercicio profesional responsable y eficiente de sus respectivos aprendizajes.
- ✓ Fortalecer e innovar, de manera permanente, los procesos de educación y capacitación que ofrezcan la superación profesional para contribuir al desarrollo del país.
- ✓ Generar y desarrollar la ciencia, la tecnología y las humanidades, por medio del estudio de los problemas nacionales, regionales, mundiales y sus soluciones.
- ✓ Participar, por medio de sus programas y proyectos, en el desarrollo cultural, científico, tecnológico y humanístico de la sociedad hondureña.

## II. RESUMEN DE LA COMPOSICIÓN DEL PRESUPUESTO VIGENTE

El presente Informe contiene el análisis del Presupuesto de Ingresos y Egresos de la Universidad Nacional Autónoma de Honduras (UNAH) correspondiente al tercer trimestre de 2026.

La UNAH cuenta con un presupuesto vigente de Siete Mil Ciento Sesenta Millones Seiscientos Sesenta y Tres Mil Seiscientos Veintiún Lempiras Exactos (7,160,663,621 Lempiras) representando el 1.6% del Presupuesto General de Ingresos y Egresos de la República y de las Instituciones Descentralizadas, que asciende a Cuatrocientos Cuarenta Y Cuatro Mil Trescientos Treinta Y Cinco Millones Ochocientos Diez Mil Novecientos Cuarenta Y Siete Lempiras Exactos (444,335,810,947 Lempiras).

La siguiente sección del informe provee un análisis de la composición del presupuesto vigente:

### a. Fuente de Presupuesto Vigente

La Universidad Nacional Autónoma de Honduras (UNAH) cuenta con un presupuesto vigente de 7,160,663,621 Lempiras, financiado mediante fuentes nacionales. Del total 6,672,653,714 Lempiras corresponden a la Transferencias Corrientes de la Administración Central y 174,000,000 Lempiras a la Transferencia de Capital de la Administración Central. Asimismo, la Universidad dispone de 314,009,907 Lempiras en Recursos Propios, generados principalmente por la Venta de Bienes y Servicios Varios, así como por ingresos provenientes de alquileres. Cabe destacar que, dentro de los recursos propios, 48,644,118 Lempiras, corresponden a la transferencia realizada por el Instituto Hondureño de Seguridad Social (IHSS) a la UNAH para el financiamiento de becas estudiantiles.

### a. Presupuesto Vigente por Grupo

La distribución del presupuesto se muestra en la siguiente gráfica, donde el grupo del gasto de mayor relevancia en cuanto a monto presupuestario corresponde a los Servicios Personales, con una asignación de 5,789,150,417 Lempiras (80.8%), fondos destinados al cumplimiento de compromisos salariales de su planta laboral y erogaciones por vacaciones y beneficios colaterales, seguido de los Servicios No Personales con una asignación de 652,496,322 Lempiras (9.1%) orientada a las erogaciones para el normal funcionamiento institucional, las Transferencias y Donaciones con una asignación de 268,736,133 Lempiras

(3.8%) encaminadas al otorgamiento de becas en el país, ayudas sociales , transferencias a organismos sin fines de lucro y el pago de cuotas ordinarias a organismos internacionales de los cuales la UNAH es miembro y los Bienes Capitalizables, con 194,415,083 Lempiras (2.7%), Materiales y Suministros, con una asignación de 146,489,802 Lempiras (2.0%) y finalmente el Servicio de la Deuda con 109,375,864 Lempiras (1.5%) destinados a cubrir la Deuda Pública Externa con UNICREDIT BANK OF AUSTRIA.

**Gráfico No. 1**
**Presupuesto Vigente por Grupo**

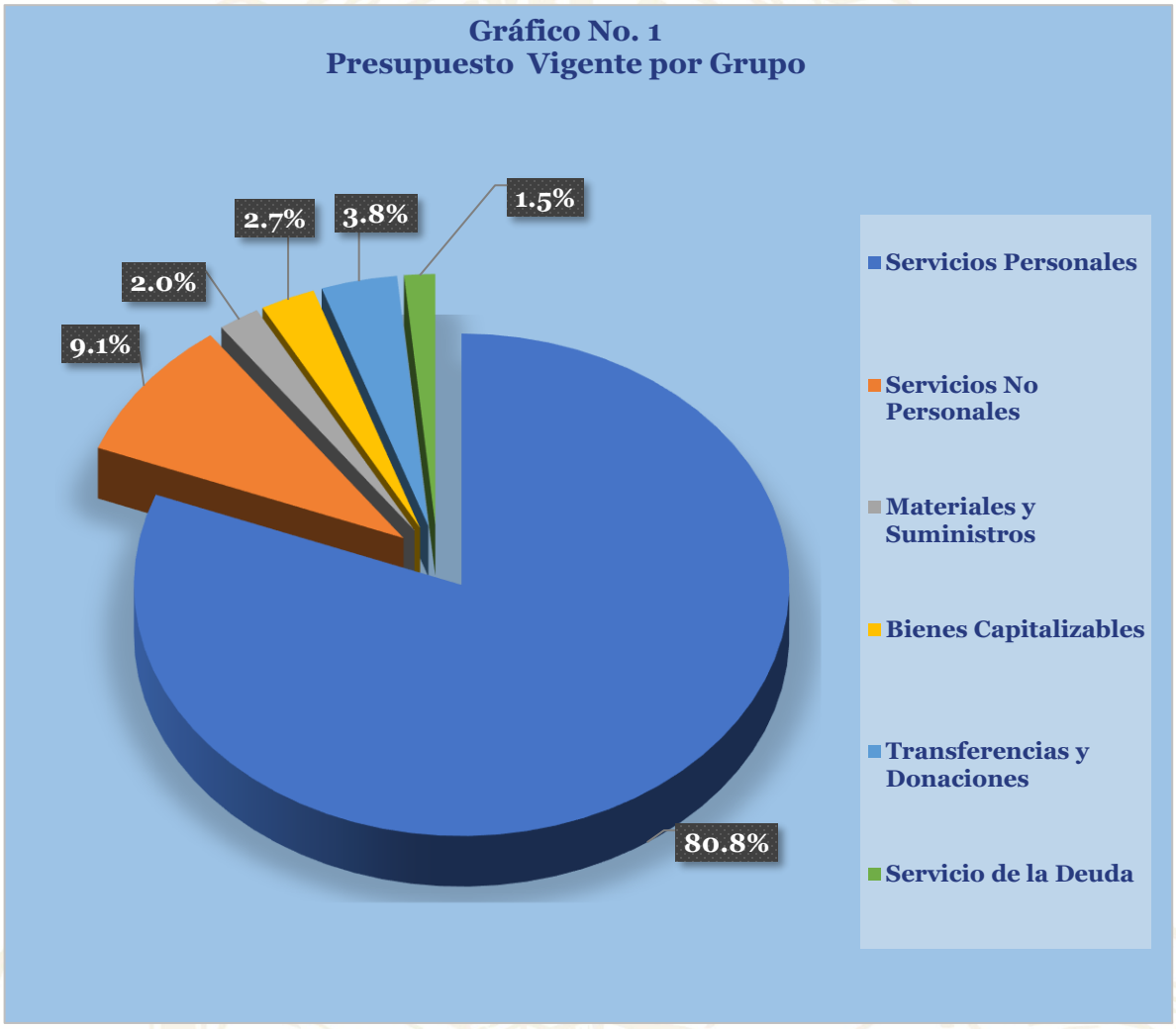

**b. Gasto por Grupo Ejecutado 2024-2025-Vigente 2026**

La siguiente tabla muestra la asignación de gastos de la Universidad Nacional Autónoma de Honduras (UNAH) en los últimos tres años. Se observa un aumento del 1.2 % en la ejecución del gasto durante 2025 en comparación con el ejecutado 2024, al pasar de 5,252,570,183 Lempiras a 5,315,232,436 Lempiras. En cuanto a la composición del gasto, el grupo de Servicios Personales (10000) continúa siendo el más representativo dentro de la estructura presupuestaria, con un decremento de 0.8% en 2025 comparado con 2024 y un aumento proyectado del 25.4% para 2026. También se destacan incrementos significativos en los grupos de Materiales y Suministros (30000) y Bienes Capitalizables (40000), reflejando mayores asignaciones destinadas al fortalecimiento operativo y la inversión institucional.



### c. Presupuesto Vigente por Programa

En cuanto a la distribución por programas, la UNAH ha distribuido su presupuesto vigente bajo la estructura programática de cinco (5) programas conformados por: dos (2) programas de apoyo denominados Actividades Centrales, y Transferencias y tres (3) programas operativos que contribuyen a alcanzar los objetivos institucionales mediante una producción definida acorde con la finalidad de cada uno.

Como se muestra en la gráfica, la mayor distribución del presupuesto vigente se observa en el Programa 50 "Formación y Promoción Universitaria" que representa el 54.0% (3,867,092,631 Lempiras) donde se distribuyen los gastos operativos del proceso de formación universitaria docente, seguido de las Actividades Centrales representando el 40.2% (2,880,632,013 Lempiras), que comprende el desarrollo de actividades administrativas en función de la gestión formativa universitaria, siendo los dos programas con mayor asignación presupuestaria.

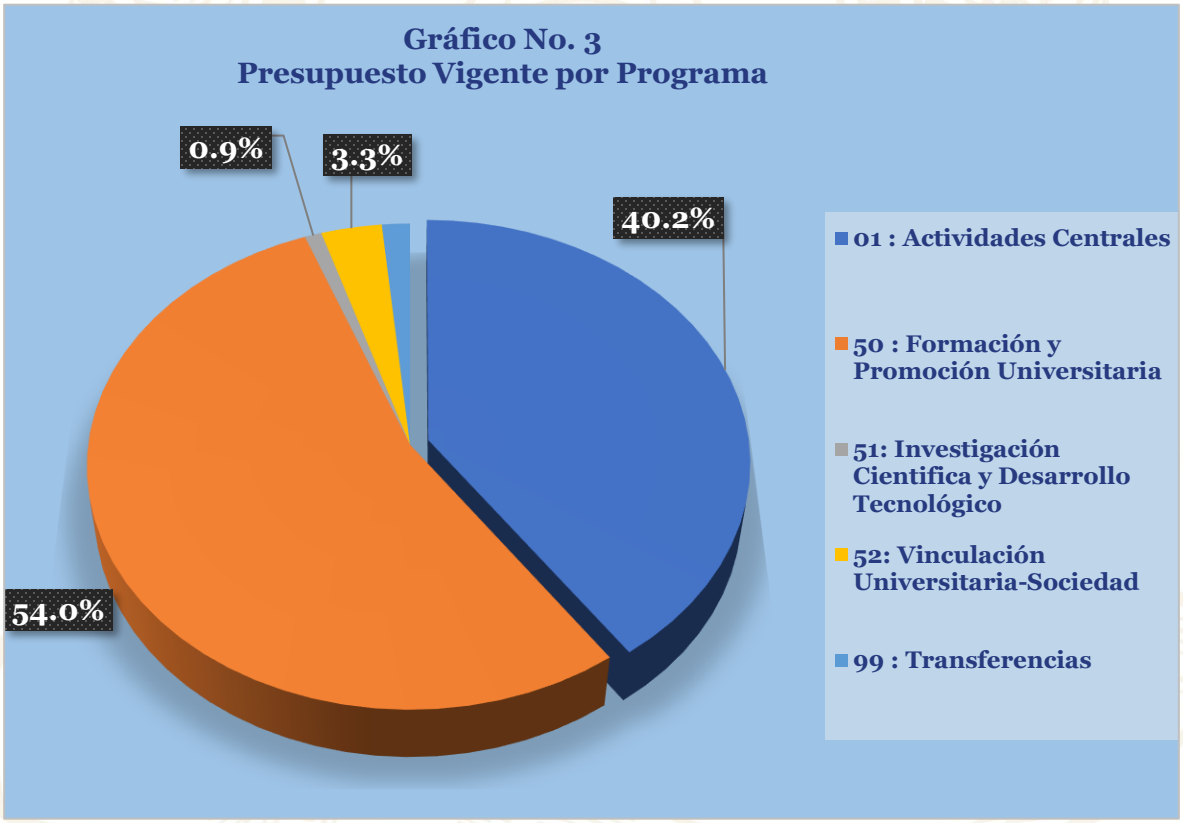

**d. Gasto por Programa Ejecutado 2024-2025 Vigente 2026**

La siguiente tabla muestra la distribución del presupuesto de la Universidad Nacional Autónoma de Honduras (UNAH) por programas durante los últimos tres años. Se evidencia un incremento del 1.2 % en la ejecución presupuestaria de 2025 en comparación con lo ejecutado en 2024, al pasar de 5,252,570,183 Lempiras a 5,315,232,436 Lempiras. Para el año 2026, el presupuesto vigente alcanza los 7,160,663,621 Lempiras, lo que representa un aumento del 34.7% respecto al monto ejecutado en 2025. Dentro de los programas, se encuentra el programa 01-Actividades Centrales que destaca por el crecimiento más significativo, con una asignación de 2,880,632,013 Lempiras, representando un 80.9% superior al presupuesto ejecutado en 2025, seguido del programa 50-Formación y Promoción Académica con una asignación en 2026 de 3,867,092,631 Lempiras, que representa un aumento de 11.2% respecto a la asignación del programa en 2025. Seguido del programa.

**Gráfico No. 4**
**Gasto por Programas**
**Ejecutado 2024-2025- Vigente 2026**

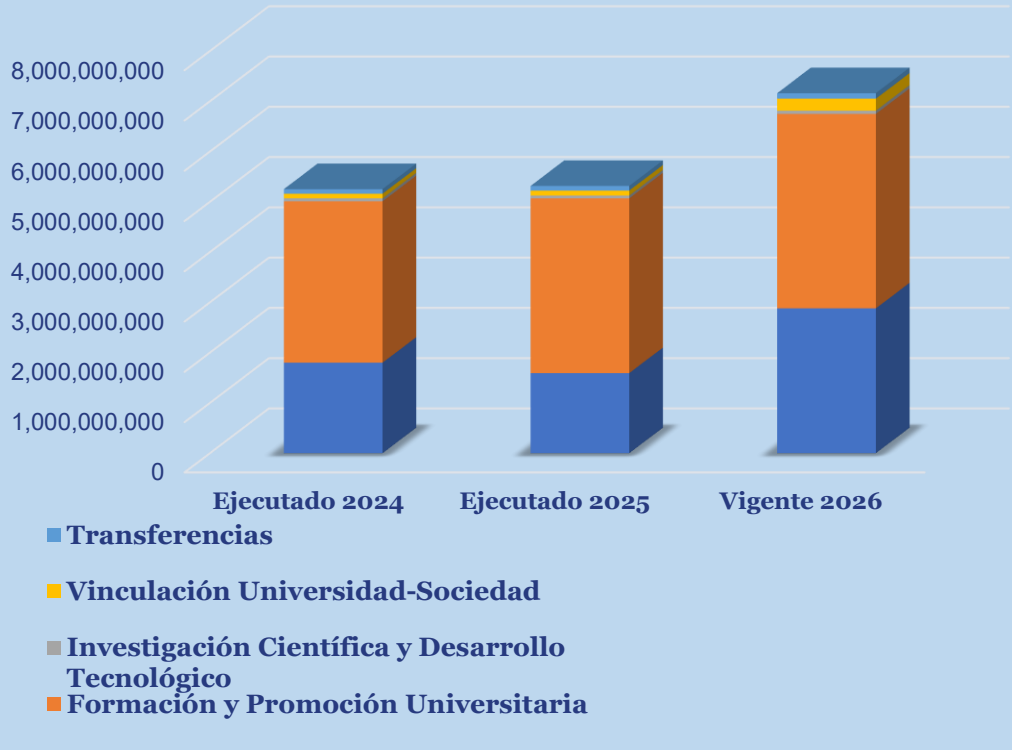

## III. ANÁLISIS DE LA EJECUCIÓN PRESUPUESTARIA

### a. Asuntos Relevantes

Para la ejecución del tercer trimestre no presenta asuntos relevantes.

### b. Análisis de los Objetivos

La UNAH ha establecido los siguientes siete objetivos operativos:

1. Graduar profesionales de todas las áreas de conocimiento que imparte la UNAH.
2. Garantizar la formación superior a estudiantes universitarios.
3. Incrementar el número de proyectos de investigación registrados, multidisciplinarios o interdisciplinarios entre institutos de investigación, las carreras de grado y posgrado de las facultades y centros regionales.
4. Proporcionada asesoría Integral legal gratuita de calidad a la ciudadanía hondureña en situación de vulnerabilidad según las áreas de atención de la UNAH a través de su Consultorio Jurídico Gratuito.
5. Incrementada la inclusión educativa propiciando el bienestar socio afectivo de grupos de personas en situación de discapacidad a través de los diferentes mecanismos habilitados en al UNAH.
6. Desarrollada la agenda local y regional, a través de proyectos de vinculación de calidad y pertinencia relacionadas con las áreas prioritarias del país.
7. Apoyo a la ciudadanía en situación de vulnerabilidad con enfoque de género.

### c. Análisis de los Ingresos

El presupuesto vigente de ingresos asciende a 7,160,663,621 Lempiras. Del total de ingresos aprobados, 6,672,653,714 Lempiras (93.2%) corresponden a Transferencias Corrientes de la Administración Central, mientras que 174,000,000 Lempiras (2.4%) provienen de Transferencias de Capital de la Administración Central. Asimismo, la Universidad dispone de 314,009,907 Lempiras (4.4%) en Recursos Propios, generados principalmente por la venta

de bienes y servicios varios, así como por ingresos derivados de rentas de la propiedad. Dentro de este grupo de recursos, 48,644,118 Lempiras, equivalentes al 15.5% de los recursos propios y al 0.7% del presupuesto total de ingresos, corresponden a la transferencia efectuada por el Instituto Hondureño de Seguridad Social (IHSS) para el financiamiento de becas estudiantiles en la Universidad. En conjunto, las transferencias provenientes de la Administración Central representan el 95.6% del presupuesto vigente de ingresos, evidenciando que constituyen la principal fuente de financiamiento institucional.

Cuadro No. 1
**Ingresos por Tipo de Rubro**
(Cifras en Lempiras)

| Descripción | Aprobado 2026 | Vigente | Recaudación del III Trimestre | Recaudación Acumulada | % Trim | % Acumulado |
|---|---|---|---|---|---|---|
| **INGRESOS CORRIENTES** | **6,986,663,621** | **6,986,663,621** | **1,929,066,905** | **2,046,308,439** | **27.6** | **29.3** |
| Venta de Bienes Varios | 15,859,453 | 15,859,453 | 9,794,559 | 15,576,523 | 61.8 | 98.2 |
| Venta de Servicios Varios | 241,360,545 | 241,360,545 | 58,916,939 | 153,909,083 | 24.4 | 63.8 |
| Rentas de la Propiedad | 8,145,791 | 8,145,791 | 1,840,789 | 5,568,264 | 22.6 | 68.4 |
| Intereses por Depositos Internos | 0 | 0 | 5,262,026 | 11,176,019 | 0.0 | 0.0 |
| Intereses por Préstamos al Sector Privado | 0 | 0 | 106,773 | 224,399 | 0.0 | 0.0 |
| Intereses por Titulos y Valores Internos | 0 | 0 | 0 | 6,708,333 | 0.0 | 0.0 |
| Transferencias Corrientes de la Administración Central | 6,672,653,714 | 6,672,653,714 | 1,853,145,818 | 1,853,145,818 | 27.8 | 27.8 |
| Transferencias Corrientes de Instituciones de Seguridad Social | 48,644,118 | 48,644,118 | 0 | 0 | 0.0 | 0.0 |
| **RECURSOS DE CAPITAL** | **174,000,000** | **174,000,000** | **105,000,000** | **105,000,000** | **60.3** | **60.3** |
| Transferencias y Donaciones de Capital | 174,000,000 | 174,000,000 | 105,000,000 | 105,000,000 | 60.3 | 60.3 |
| **Totales** | **7,160,663,621** | **7,160,663,621** | **2,034,066,905** | **2,151,308,439** | **28.4** | **30.0** |

## Observaciones sobre Ejecución Trimestral

Durante el tercer trimestre, se recaudaron 2,034,066,905 Lempiras, lo que equivale al 28.4% del presupuesto vigente. El rubro con mayor recaudación fueron las Transferencias Corrientes de la Administración Central con un monto de 1,853,145,818 Lempiras, seguido de Venta de Servicios Varios con 58,916,939 Lempiras (61.8% de su asignación vigente), siendo los rubros con recaudación más significativa en el trimestre.

## Observaciones sobre Ejecución Acumulada

La recaudación acumulada al cierre del tercer trimestre asciende a 2,151,308,439 Lempiras, equivalente al 30.0% del presupuesto vigente, destacándose las Transferencias Corrientes de la Administración Central con un monto de 1,853,145,818 Lempiras, seguido de las Venta de Servicios Varios como el rubro de mayor aporte, con una recaudación acumulada de 153,909,083 Lempiras, las transferencias de capital, que registran ingresos por

105,000,000 de Lempiras. En conjunto, estos rubros constituyen las principales fuentes de recaudación de la Universidad durante este trimestre.

**Respuesta de la Institución**

No se requiere respuesta de la institución para este trimestre.

## d. Análisis de los Gastos

### 1. Gastos por Grupo

La clasificación por objeto del gasto se conceptúa como una ordenación sistemática y homogénea de los bienes, servicios y las transferencias que el Sector Público aplica en el desarrollo de su gestión. Lo anterior permite identificar claramente y con transparencia los bienes y servicios que se adquieren, así como las transferencias que se ejecutan.

La siguiente tabla brinda un resumen de los Gastos por grupo total fuentes. Para más detalles a nivel de Fuentes Nacionales vea Anexo 2 Objetiva Clasificación del Gasto.

Cuadro No. 2
**Ejecución de Egresos por Grupo de Gasto**
(Cifras en Lempiras)

| Grupo | Presupuesto Aprobado 2026 | Vigente | Ejecutado del III Trimestre | Ejecutado Acumulado | Disponible | % del Trim | Ejecutado Acumulado |
|---|---|---|---|---|---|---|---|
| Servicios Personales | 5,789,150,417 | 5,789,150,417 | 888,291,888 | 2,914,820,743 | 2,874,329,674 | 15.3 | 50.3 |
| Servicios No Personales | 653,579,581 | 652,496,322 | 91,150,312 | 279,609,631 | 372,886,691 | 14.0 | 42.9 |
| Materiales y Suministros | 145,406,543 | 146,489,802 | 20,396,871 | 41,855,041 | 104,634,761 | 13.9 | 28.6 |
| Bienes Capitalizables | 194,415,083 | 194,415,083 | 3,342,237 | 5,470,930 | 188,944,153 | 1.7 | 2.8 |
| Transferencias y Donaciones | 268,736,133 | 268,736,133 | 11,541,131 | 70,316,335 | 198,419,798 | 4.3 | 26.2 |
| Servicio de la Deuda | 109,375,864 | 109,375,864 | 0 | 9,403,208 | 99,972,656 | 0.0 | 8.6 |
| **Total** | **7,160,663,621** | **7,160,663,621** | **1,014,722,440** | **3,321,475,888** | **3,839,187,733** | **14.2** | **46.4** |

**Observaciones sobre Ejecución Trimestral**

Durante el tercer trimestre, la UNAH ejecutó 1,014,722,440 Lempiras, equivalente al 14.2% del presupuesto vigente. La mayor ejecución se concentró en el grupo de Servicios Personales, con 888,291,888 Lempiras ejecutados, representando el 15.3% de su presupuesto vigente, seguido por Servicios No Personales, con una ejecución de 91,150,312 Lempiras (14.0%). Por su parte, Materiales y Suministros alcanzó una ejecución trimestral de 20,396,871 Lempiras

(13.9%), mientras que Transferencias y Donaciones registró una ejecución de 11,541,131 Lempiras (4.3%). En contraste, Bienes Capitalizables presentó una ejecución trimestral de 3,342,237 Lempiras (1.7%), y Servicio de la Deuda no registró ejecución durante el período.

## Observaciones sobre Ejecución Acumulada

Al cierre del tercer trimestre, la ejecución acumulada ascendió a 3,321,475,888 Lempiras, lo que representa el 46.4% del presupuesto vigente. El grupo de Servicios Personales mantiene la mayor participación, con una ejecución acumulada de 2,914,820,743 Lempiras, equivalente al 50.3% de su asignación presupuestaria. Le siguen Servicios No Personales, con 279,609,631 Lempiras (42.9%), y Materiales y Suministros, con 41,855,041 Lempiras (28.6%). Por su parte, Transferencias y Donaciones acumula una ejecución de 70,316,335 Lempiras (26.2%), mientras que Servicio de la Deuda alcanza 9,403,208 Lempiras (8.6%). Finalmente, Bienes Capitalizables registra la menor ejecución acumulada, con 5,470,930 Lempiras, equivalente al 2.8% de su presupuesto vigente, evidenciando una mayor concentración del gasto en erogaciones corrientes vinculadas al funcionamiento institucional.

### Respuesta de la Institución

No se requiere respuesta por parte de la institución.

## 2. Gastos por Programa

Esta sección brinda una descripción general del desempeño financiero de cada programa para el trimestre. Los programas administrativos no tienen producción, se presenta un resumen de la información financiera de este programa. Para información detallada ver Anexo No.3 Gasto por Programa y Grupo.

La estructura programática de la UNAH cuenta con dos programas de apoyo denominados 01- Actividades Centrales y 99-Transferencias y tres (3) programas operativos, es importante mencionar que todas las Universidades Nacionales poseen la misma producción final, y conforme a ello se implementó una Estructura Programática estándar, la que se detalla a continuación:

### a. Programas Administrativos (001-Actividades Centrales/ 99 Transferencias)

### Programa: 01 Actividades Centrales

Este programa cuenta con un presupuesto vigente de 2,880,632,013 Lempiras, programa orientado a la coordinación y desarrollo de la administración de los programas operativos de la UNAH. (Ver Anexo 3 ejecución por Programa y Grupo de Gasto).

Cuadro No. 3
**Ejecución Egresos por Programas Administrativos**
(Cifras en Lempiras)

| Aprobado 2026 | Vigente | Ejecutado del III Trimestre | Ejecutado Acumulado | Disponible | % del Trimestre | % Acumulado |
|---|---|---|---|---|---|---|
| 3,034,905,705 | 2,880,632,013 | 291,468,468 | 933,046,194 | 1,947,585,819 | 10.1 | 32.4 |

## Observaciones sobre Ejecución Trimestral

Durante el tercer trimestre, la institución ejecutó 291,468,468 Lempiras, equivalente al 10.1% del presupuesto vigente. Este nivel de ejecución refleja una dinámica de gasto limitada durante el período, evidenciando una utilización relativamente baja de los recursos asignados en relación con la disponibilidad presupuestaria existente.

## Observaciones sobre Ejecución Acumulada

Al cierre del tercer trimestre, la ejecución acumulada ascendió a 933,046,194 Lempiras, lo que representa el 32.4% del presupuesto vigente. Del presupuesto vigente de 2,880,632,013 Lempiras, permanece disponible un saldo de 1,947,585,819 Lempiras, equivalente al 67.6% de los recursos asignados. Este nivel de ejecución acumulada puede considerarse bajo para la etapa del ejercicio fiscal, por lo que será necesario incrementar el ritmo de ejecución durante el cuarto trimestre para avanzar en el cumplimiento de las metas y compromisos institucionales programados para el año.

## Respuesta de la Institución

No se requiere respuesta de la institución.

## Modificaciones Presupuestarias Relevantes del Programa

Para el trimestre no se registran Modificaciones Presupuestarias en el programa.

## Programa: 99 Transferencias

El Programa 99 incluye los pagos de comisiones por servicio de la deuda y las transferencias corrientes destinadas al Instituto Hondureño para la Prevención y Tratamiento del Alcoholismo, Drogadicción y Farmacodependencia (IHADFA), además de la amortización de la deuda histórica que la universidad mantiene con el Instituto de Previsión de la Universidad Nacional Autónoma de Honduras (INPREUNAH), conforme a la programación de pagos establecida.

Cuadro No. 4
**Ejecución Egresos por Programas Administrativos**
(Cifras en Lempiras)

| Aprobado 2026 | Vigente | Ejecutado del III Trimestre | Ejecutado Acumulado | Disponible | % del Trimestre | % Acumulado |
|---|---|---|---|---|---|---|
| 109,401,864 | 109,401,864 | 0 | 9,406,237 | 109,401,864 | 0.0 | 8.6 |

## Observaciones sobre Ejecución Trimestral

Durante el tercer trimestre, el Programa 99 Transferencias no registró ejecución presupuestaria. Lo anterior obedece a que los recursos asignados al programa están asociados principalmente al pago de comisiones por servicio de la deuda, transferencias corrientes al Instituto Hondureño para la Prevención y Tratamiento del Alcoholismo, Drogadicción y Farmacodependencia (IHADFA) y a la amortización de la deuda histórica con el Instituto de Previsión de la Universidad Nacional Autónoma de Honduras (INPREUNAH), cuya ejecución se realiza conforme a la programación de pagos establecida.

## Observaciones sobre Ejecución Acumulada

Al cierre del tercer trimestre, la ejecución acumulada ascendió a 9,406,237 Lempiras, equivalente al 8.6% del presupuesto vigente de 109,401,864 Lempiras. El nivel de ejecución observado responde al calendario y condiciones de pago definidas para los compromisos financieros y transferencias contemplados en el programa, por lo que la ejecución presupuestaria se encuentra sujeta al cumplimiento de las obligaciones programadas durante el ejercicio fiscal. En consecuencia, permanece disponible la mayor parte de los recursos asignados para atender los pagos pendientes previstos para los períodos subsiguientes.

## Respuesta de la Institución

No se requiere respuesta de la institución.

## Modificaciones Presupuestarias Relevantes del Programa

En el trimestre no se registraron modificaciones presupuestarias en el programa.

## b. Programas Operativos

### Programa 50: Formación y Promoción Universitaria

Formación Universitaria, su producción son los estudiantes graduados en el nivel superior, y cuenta con producción intermedia en la docencia, investigación y vinculación.

Cuadro No. 5
**Ejecución Egresos por Programa**
(Cifras en Lempiras)

| Información Financiera | | | | | | |
|---|---|---|---|---|---|---|
| **Aprobado 2026** | **Vigente** | **Ejecutado del III Trimestre** | **Ejecutado Acumulado** | **Disponible** | **% del Trimestre** | **% Acumulado** |
| 3,718,770,801 | 3,867,092,631 | 693,051,228 | 2,283,168,333 | 1,583,924,298 | 17.9 | 59.0 |

| Información Fisica | | | |
|---|---|---|---|
| **Descripción del Producto** | Garantizado el número de Graduados con formacion académica en el nivel superiror en todas las areas del conocimiento que imparten en los diferentes Centros regionales de la UNAH. | **Unidad de Medida del Producto** | GRADUADO |

| Trimestral | | | | | |
|---|---|---|---|---|---|
| **Programado** | | **Ejecutado** | | **% Ejecutado** | |
| **Cantidad** | **Asignación Presupuestaria** | **Cantidad** | **Asignación Presupuestaria** | **Cantidad** | **Asignación Presupuestaria** |
| 1,951 | 846,839,155 | 2,231 | 693,051,228 | 114.4 | 81.8 |

| Anual | | | | | |
|---|---|---|---|---|---|
| **Programado** | | **Ejecutado** | | **% Ejecutado** | |
| **Cantidad** | **Asignación Presupuestaria** | **Cantidad** | **Asignación Presupuestaria** | **Cantidad** | **Asignación Presupuestaria** |
| 6,673 | 3,867,092,631 | 6,085 | 2,283,168,333 | 91.2 | 59.0 |

### Observaciones sobre Ejecución Trimestral

Durante el tercer trimestre, la ejecución financiera ascendió a 693,051,228 Lempiras, equivalente al 17.9% del presupuesto vigente y al 81.8% de la asignación presupuestaria programada para el período. En cuanto al avance físico, se registraron 2,231 graduados a nivel nacional, superando la meta trimestral de 1,951 graduados, lo que representa un cumplimiento superior al 100.0%, evidenciando una gestión eficiente de los recursos ejecutados durante el período.

### Observaciones sobre Ejecución Acumulada

Al cierre del tercer trimestre, la ejecución acumulada alcanzó 2,283,168,333 Lempiras, equivalente al 59.0% del presupuesto vigente. Asimismo, se reportan 6,085 graduados en los

diferentes campus académicos de la UNAH, alcanzando un avance de 91.2% respecto a la meta anual de 6,673 graduados. Estos resultados reflejan un desempeño favorable tanto en la ejecución física como financiera del programa, manteniendo una disponibilidad presupuestaria de 1,583,924,298 Lempiras para atender las actividades programadas durante el último trimestre del ejercicio fiscal.

**Respuesta de la Institución**

No se requiere respuesta de la institución.

**Modificaciones Presupuestarias Relevantes del Programa**

Para este trimestre no se registran Modificaciones Presupuestarias relevantes.

**Programa 51: Investigación Científica y Desarrollo Tecnológico**

Este programa tiene un presupuesto vigente de 65,985,525 Lempiras, el cual tiene como propósito el desarrollo de investigaciones científicas, mediante la Dirección de Investigación Científica Universitaria.

Cuadro No. 6
**Ejecución Egresos por Programa**
(Cifras en Lempiras)

| Información Financiera | | | | | | |
|---|---|---|---|---|---|---|
| Aprobado | Vigente | Ejecutado del III Trimestre | Ejecutado Acumulado | Disponible | % del Trimestre | % Acumulado |
| 64,235,373 | 65,985,525 | 10,366,136 | 30,854,358 | 35,131,167 | 15.7 | 46.8 |

| Información Fisica | | | |
|---|---|---|---|
| Descripción del Producto | Artículos cientificos publicados en revistas cientificas a nivel nacional e internacional. | Unidad de Medida del Producto | PUBLICACIÓN |

| Trimestral | | | | | |
|---|---|---|---|---|---|
| Programado | | Ejecutado | | % Ejecutado | |
| Cantidad | Asignación Presupuestaria | Cantidad | Asignación Presupuestaria | Cantidad | Asignación Presupuestaria |
| 0 | 0 | 0 | 10,366,136 | 0.0 | 0.0 |

| Anual | | | | | |
|---|---|---|---|---|---|
| Programado | | Ejecutado | | % Ejecutado | |
| Cantidad | Asignación Presupuestaria | Cantidad | Asignación Presupuestaria | Cantidad | Asignación Presupuestaria |
| 350 | 65,985,525 | 150 | 30,854,358 | 42.9 | 46.8 |

**Observaciones sobre Ejecución Trimestral**

Durante el tercer trimestre, la ejecución financiera ascendió a 10,366,136 Lempiras, equivalente al 15.7% del presupuesto vigente. Los recursos ejecutados contribuyeron al desarrollo de las actividades de investigación y apoyo a la producción científica de la universidad, orientadas a la publicación de artículos en revistas científicas nacionales e internacionales.

## Observaciones sobre Ejecución Acumulada

Al cierre del tercer trimestre, la ejecución acumulada alcanzó 30,854,358 Lempiras, equivalente al 46.8% del presupuesto vigente. En términos físicos, se registran 150 artículos científicos publicados, lo que representa un avance de 43.0% respecto a la meta anual de 350 publicaciones. Los resultados reflejan un avance moderado tanto en la ejecución financiera como en el cumplimiento de la meta física, manteniéndose una disponibilidad presupuestaria de 35,131,167 Lempiras para continuar impulsando la producción científica durante el resto del ejercicio fiscal.

**Respuesta de la Institución**

No se requiere respuesta de la institución.

**Modificaciones Presupuestarias Relevantes del Programa**

Para este trimestre no se registraron Modificaciones Presupuestarias en el programa.

**Programa 52: Vinculación Universidad – Sociedad**

Este programa tiene una asignación vigente de 237,551,588 Lempiras, el cual promueve la generación de proyectos en los diferentes ejes prioritarios de la Vinculación UNAH-Sociedad (APS, ENF, Comunicación, Difusión, Egresados, Desarrollo Local y Cultural).

Cuadro No. 7
**Ejecución Egresos por Programa**
(Cifras en Lempiras)

| Información Financiera | | | | | | |
|---|---|---|---|---|---|---|
| **Aprobado** | **Vigente** | **Ejecutado del III Trimestre** | **Ejecutado Acumulado** | **Disponible** | **% del Trimestre** | **% Acumulado** |
| 233,349,878 | 237,551,588 | 19,836,609 | 65,000,766 | 172,550,822 | 8.4 | 27.4 |

| Información Fisica | | | |
|---|---|---|---|
| **Descripción del Producto** | Asesoria Legal gratuita presencial en el Consultorio Juridico Gratuito para mujeres y hombre. | **Unidad de Medida del Producto** | ATENCIÓN INTEGRAL |

| Trimestral | | | | | |
|---|---|---|---|---|---|
| **Programado** | | **Ejecutado** | | **% Ejecutado** | |
| **Cantidad** | **Asignación Presupuestaria** | **Cantidad** | **Asignación Presupuestaria** | **Cantidad** | **Asignación Presupuestaria** |
| 0 | 0 | 0 | 19,836,609 | 0.0 | 0.0 |

| Anual | | | | | |
|---|---|---|---|---|---|
| **Programado** | | **Ejecutado** | | **% Ejecutado** | |
| **Cantidad** | **Asignación Presupuestaria** | **Cantidad** | **Asignación Presupuestaria** | **Cantidad** | **Asignación Presupuestaria** |
| 6,246 | 237,551,588 | 3,368 | 65,000,766 | 53.9 | 27.4 |

## Observaciones sobre Ejecución Trimestral

Durante el tercer trimestre, la ejecución financiera ascendió a 19,836,609 Lempiras, equivalente al 8.4% del presupuesto vigente. En este período no se programaron ni reportaron metas físicas trimestrales para el producto relacionado con la atención de personas mediante los servicios integrales del consultorio jurídico gratuito de la UNAH; sin embargo, se registró ejecución presupuestaria orientada al sostenimiento de las actividades operativas y administrativas necesarias para la prestación del servicio.

## Observaciones sobre Ejecución Acumulada

Al cierre del tercer trimestre, la ejecución acumulada alcanzó 65,000,766 Lempiras, equivalente al 27.4% del presupuesto vigente. En términos físicos, se han atendido 3,368 personas, lo que representa un avance de 53.9% respecto a la meta anual de 6,246 personas. Si bien la ejecución financiera muestra un ritmo moderado, el avance físico refleja la continuidad de los servicios brindados por el consultorio jurídico gratuito de la UNAH,

manteniéndose una disponibilidad presupuestaria de 172,550,822 Lempiras para las actividades programadas durante el resto del ejercicio fiscal.

**Respuesta de la Institución**

No se requiere respuesta de la institución.

**Modificaciones Presupuestarias Relevantes del Programa**

Durante el tercer trimestre no se realizaron modificaciones presupuestarias en el programa.

## IV. RECOMENDACIONES

- ✓ Fortalecer la programación y ejecución presupuestaria durante el año, con el fin de evitar la concentración de compromisos y desembolsos en el último trimestre y lograr una ejecución más equilibrada de los recursos asignados.

- ✓ Mantener el seguimiento periódico de los indicadores físicos y financieros, de manera que la asignación de recursos continúe orientándose al cumplimiento de los resultados institucionales y las metas establecidas en el Plan Operativo Anual.

- ✓ Revisar la vinculación entre la programación física y financiera de aquellos productos que presentan metas físicas no programadas a nivel trimestral, para facilitar el monitoreo oportuno del desempeño y la medición de resultados durante el ejercicio fiscal.

- ✓ Analizar las causas de las diferencias entre la ejecución financiera y el avance físico, especialmente en programas donde las metas físicas muestran niveles de cumplimiento superiores a la ejecución presupuestaria, a fin de identificar buenas prácticas de eficiencia o posibles rezagos en el registro y ejecución del gasto.

- ✓ Impulsar la ejecución de los recursos disponibles en programas con niveles de ejecución acumulada inferiores al 50%, priorizando las actividades estratégicas que contribuyan directamente al cumplimiento de las metas institucionales antes del cierre del ejercicio fiscal.

## V. ANEXOS

1. Clasificación de los Recursos por Rubro.
2. Clasificación del Objeto Específico del Gasto
    2.1.1 Objetiva Clasificación del Gasto por Objeto Tesoro Nacional.
    2.1.2 Objetiva Clasificación del Gasto por Objeto Recursos Propios.
3. Gasto por Programa y Grupo.

**ANEXO No. 1**
**SECRETARÍA DE FINANZAS**
**ADMINISTRACIÓN PÚBLICA DESCENTRALIZADA**
**INSTITUCIÓN: 701 UNIVERSIDAD NACIONAL AUTÓNOMA DE HONDURAS (UNAH)**
**CLASIFICACIÓN DE LOS INGRESOS POR RUBRO**
**TERCER TRIMESTRE 2026**
**FONDOS TOTALES**
(Cifras en Lempiras)

| Rubro | Descripción | Aprobado | Vigente | Recaudación III Trimestre | Recaudado Acumulado | Variación Trimestral | | Variación Acumulada | |
|---|---|---|---|---|---|---|---|---|---|
| | | | | | | Vig - Recaudado | % de Ejecución | Vig - Acumulado | % de Ejecución |
| **10000** | **INGRESOS CORRIENTES** | **6,986,663,621** | **6,986,663,621** | **1,929,066,905** | **2,046,308,439** | **5,057,596,716** | **27.6** | **4,940,355,182** | **29.3** |
| **15000** | **VENTAS DE BIENES Y SERVICIOS DEL GOBIERNO GENERAL** | **257,219,998** | **257,219,998** | **68,711,498** | **169,485,606** | **188,508,500** | **26.7** | **87,734,392** | **65.9** |
| 15100 | VENTA DE BIENES | 15,859,453 | 15,859,453 | 9,794,559 | 15,576,523 | 6,064,894 | 61.8 | 282,930 | 98.2 |
| 15199 | Venta de Bienes Varios | 15,859,453 | 15,859,453 | 9,794,559 | 15,576,523 | 6,064,894 | 61.8 | 282,930 | 98.2 |
| 15200 | VENTA DE SERVICIOS | 241,360,545 | 241,360,545 | 58,916,939 | 153,909,083 | 182,443,606 | 24.4 | 87,451,462 | 63.8 |
| 15299 | Venta de Servicios Varios | 241,360,545 | 241,360,545 | 58,916,939 | 153,909,083 | 182,443,606 | 24.4 | 87,451,462 | 63.8 |
| **17000** | **RENTAS DE LA PROPIEDAD** | **8,145,791** | **8,145,791** | **7,209,588** | **23,677,015** | **936,203** | **88.5** | **-15,531,224** | **290.7** |
| 17100 | INTERESES POR PRESTAMOS AL SECTOR PRIVADO | 0 | 0 | 106,773 | 224,399 | -106,773 | 0.0 | -224,399 | 0.0 |
| 17101 | Intereses por Préstamos al Sector Privado | 0 | 0 | 106,773 | 224,399 | -106,773 | 0.0 | -224,399 | 0.0 |
| 17300 | INTERESES POR DEPOSITOS | 0 | 0 | 5,262,026 | 11,176,019 | -5,262,026 | 0.0 | -11,176,019 | 0.0 |
| 17301 | Intereses por Depósitos Internos | 0 | 0 | 5,262,026 | 11,176,019 | -5,262,026 | 0.0 | -11,176,019 | 0.0 |
| 17400 | INTERESES POR TITULOS Y VALORES | 0 | 0 | 0 | 6,708,333 | 0 | 0.0 | -6,708,333 | 0.0 |
| 17401 | Intereses por Títulos y Valores Internos | 0 | 0 | 0 | 6,708,333 | 0 | 0.0 | -6,708,333 | 0.0 |
| 17600 | ALQUILERES | 8,145,791 | 8,145,791 | 1,840,789 | 5,568,264 | 6,305,002 | 22.6 | 2,577,527 | 68.4 |
| 17605 | Otros Alquileres | 8,145,791 | 8,145,791 | 1,840,789 | 5,568,264 | 6,305,002 | 22.6 | 2,577,527 | 68.4 |
| **18000** | **TRANSFERENCIAS Y DONACIONES CORRIENTES A INSTITUCIONES DEL SECTOR PÚBLICO** | **6,721,297,832** | **6,721,297,832** | **1,853,145,818** | **1,853,145,818** | **4,868,152,014** | **27.6** | **4,868,152,014** | **27.6** |
| 18100 | TRANSFERENCIAS Y DONACIONES CORRIENTES DEL GOBIERNO GENERAL | 6,721,297,832 | 6,721,297,832 | 1,853,145,818 | 1,853,145,818 | 4,868,152,014 | 27.6 | 4,868,152,014 | 27.6 |
| 18101 | Transferencias Corrientes de la Administración Central | 6,672,653,714 | 6,672,653,714 | 1,853,145,818 | 1,853,145,818 | 4,819,507,896 | 27.8 | 4,819,507,896 | 27.8 |
| 18103 | Transferencias Corrientes de Instituciones de la Seguridad Social | 48,644,118 | 48,644,118 | 0 | 0 | 48,644,118 | 0.0 | 48,644,118 | 0.0 |
| **20000** | **INGRESOS DE CAPITAL** | **174,000,000** | **174,000,000** | **105,000,000** | **105,000,000** | **69,000,000** | **100.0** | **69,000,000** | **60.3** |
| **22000** | **TRANSFERENCIAS Y DONACIONES DE CAPITAL** | **174,000,000** | **174,000,000** | **105,000,000** | **105,000,000** | **69,000,000** | **60.3** | **69,000,000** | **60.3** |
| 22100 | TRANSFERENCIAS Y DONACIONES DE CAPITAL DEL GOBIERNO GENERAL | 174,000,000 | 174,000,000 | 105,000,000 | 105,000,000 | 69,000,000 | 60.3 | 69,000,000 | 60.3 |
| 22101 | Transferencias de Capital de la Administración Central | 174,000,000 | 174,000,000 | 105,000,000 | 105,000,000 | 69,000,000 | 60.3 | 69,000,000 | 60.3 |
| | **TOTAL** | **7,160,663,621** | **7,160,663,621** | **2,034,066,905** | **2,151,308,439** | **5,126,596,716** | **28.4** | **5,009,355,182** | **30.0** |

**TESORO NACIONAL**
(Cifras en Lempiras)

| Código | Descripción | Aprobado | Vigente | Recaudación III Trimestre | Recaudado Acumulado | Variación Trimestral | | Variación Acumulada | |
|---|---|---|---|---|---|---|---|---|---|
| | | | | | | Vig - Recaudado | % de Ejecución | Vig - Acumulado | % de Ejecución |
| **10000** | **INGRESOS CORRIENTES** | **6,672,653,714** | **6,672,653,714** | **1,853,145,818** | **1,853,145,818** | **4,819,507,896** | **100.0** | **4,819,507,896** | **27.8** |
| **18000** | **TRANSFERENCIAS Y DONACIONES CORRIENTES A INSTITUCIONES DEL SECTOR PÚBLICO** | **6,672,653,714** | **6,672,653,714** | **1,853,145,818** | **1,853,145,818** | **4,819,507,896** | **27.8** | **4,819,507,896** | **27.8** |
| 18100 | TRANSFERENCIAS Y DONACIONES CORRIENTES DEL GOBIERNO GENERAL | 6,672,653,714 | 6,672,653,714 | 1,853,145,818 | 1,853,145,818 | 4,819,507,896 | 27.8 | 4,819,507,896 | 27.8 |
| 18101 | Transferencias Corrientes de la Administración Central | 6,672,653,714 | 6,672,653,714 | 1,853,145,818 | 1,853,145,818 | 4,819,507,896 | 27.8 | 4,819,507,896 | 27.8 |
| **20000** | **INGRESOS DE CAPITAL** | **174,000,000** | **174,000,000** | **105,000,000** | **105,000,000** | **69,000,000** | **100.0** | **69,000,000** | **60.3** |
| **22000** | **TRANSFERENCIAS Y DONACIONES DE CAPITAL** | **174,000,000** | **174,000,000** | **105,000,000** | **105,000,000** | **69,000,000** | 60.3 | **69,000,000** | **60.3** |
| 22100 | TRANSFERENCIAS Y DONACIONES DE CAPITAL DEL GOBIERNO GENERAL | 174,000,000 | 174,000,000 | 105,000,000 | 105,000,000 | 69,000,000 | 60.3 | 69,000,000 | 60.3 |
| 22101 | Transferencias de Capital de la Administración Central | 174,000,000 | 174,000,000 | 105,000,000 | 105,000,000 | 69,000,000 | 60.3 | 69,000,000 | 60.3 |
| | **TOTAL** | **6,846,653,714** | **6,846,653,714** | **1,958,145,818** | **1,958,145,818** | **4,888,507,896** | **28.6** | **4,888,507,896** | **28.6** |

**ANEXO No. 1**
**SECRETARÍA DE FINANZAS**
**ADMINISTRACIÓN PÚBLICA DESCENTRALIZADA**
**INSTITUCIÓN: 701 UNIVERSIDAD NACIONAL AUTÓNOMA DE HONDURAS (UNAH)**
**CLASIFICACIÓN DE LOS INGRESOS POR RUBRO**
**TERCER TRIMESTRE 2026**
**RECURSOS PROPIOS**
(Cifras en Lempiras)

| Código | Descripción | Aprobado | Vigente | Recaudación III Trimestre | Recaudado Acumulado | Variación Trimestral | | Variación Trimestral | |
|---|---|---|---|---|---|---|---|---|---|
| | | | | | | Vig - II Trimestre | % de Ejecución | Vig - Ejecutado | % de Ejecución |
| **10000** | **INGRESOS CORRIENTES** | **314,009,907** | **314,009,907** | **75,921,087** | **193,162,621** | **238,088,820** | **100.0** | **120,847,286** | **61.5** |
| **15000** | **VENTAS DE BIENES Y SERVICIOS DEL GOBIERNO GENERAL** | **257,219,998** | **257,219,998** | **68,711,498** | **169,485,606** | **188,508,500** | **26.7** | **87,734,392** | **65.9** |
| 15100 | VENTA DE BIENES | 15,859,453 | 15,859,453 | 9,794,559 | 15,576,523 | 6,064,894 | 61.8 | 282,930 | 98.2 |
| 15199 | Venta de Bienes Varios | 15,859,453 | 15,859,453 | 9,794,559 | 15,576,523 | 6,064,894 | 61.8 | 282,930 | 98.2 |
| 15200 | VENTA DE SERVICIOS | 241,360,545 | 241,360,545 | 58,916,939 | 153,909,083 | 182,443,606 | 24.4 | 87,451,462 | 63.8 |
| 15299 | Venta de Servicios Varios | 241,360,545 | 241,360,545 | 58,916,939 | 153,909,083 | 182,443,606 | 24.4 | 87,451,462 | 63.8 |
| **17000** | **RENTAS DE LA PROPIEDAD** | **8,145,791** | **8,145,791** | **7,209,588** | **23,677,015** | **936,203** | **88.5** | **-15,531,224** | **290.7** |
| 17100 | INTERESES POR PRESTAMOS AL SECTOR PRIVADO | 0 | 0 | 106,773 | 224,399 | -106,773 | 0.0 | -224,399 | 0 |
| 17101 | Intereses por Préstamos al Sector Privado | 0 | 0 | 106,773 | 224,399 | -106,773 | 0.0 | -224,399 | 0.0 |
| 17300 | INTERESES POR DEPÓSITOS | 0 | 0 | 5,262,026 | 11,176,019 | -5,262,026 | 0.0 | -11,176,019 | 0.0 |
| 17301 | Intereses por Depósitos Internos | 0 | 0 | 5,262,026 | 11,176,019 | -5,262,026 | 0.0 | -11,176,019 | 0.0 |
| 17400 | INTERESES POR TÍTULOS Y VALORES | 0 | 0 | 0 | 6,708,333 | 0 | 0.0 | -6,708,333 | 0.0 |
| 17401 | Intereses por Títulos y Valores Internos | 0 | 0 | 0 | 6,708,333 | 0 | 0.0 | -6,708,333 | 0.0 |
| 17600 | ALQUILERES | 8,145,791 | 8,145,791 | 1,840,789 | 5,568,264 | 6,305,002 | 22.6 | 2,577,527 | 68.4 |
| 17605 | Otros Alquileres | 8,145,791 | 8,145,791 | 1,840,789 | 5,568,264 | 6,305,002 | 22.6 | 2,577,527 | 68.4 |
| **18000** | **TRANSFERENCIAS Y DONACIONES CORRIENTES A INSTITUCIONES DEL SECTOR PÚBLICO** | **48,644,118** | **48,644,118** | **0** | **0** | **48,644,118** | **0.0** | **48,644,118** | **0.0** |
| 18100 | TRANSFERENCIAS Y DONACIONES CORRIENTES DEL GOBIERNO GENERAL | 48,644,118 | 48,644,118 | 0 | 0 | 48,644,118 | 0.0 | 48,644,118 | 0.0 |
| 18103 | Transferencias Corrientes de Instituciones de la Seguridad Social | 48,644,118 | 48,644,118 | 0 | 0 | 48,644,118 | 0.0 | 48,644,118 | 0.0 |
| | **TOTAL** | **314,009,907** | **314,009,907** | **75,921,087** | **193,162,621** | **238,088,820** | **24.2** | **120,847,286** | **61.5** |

**ANEXO No. 2.**
**SECRETARÍA DE FINANZAS**
**ADMINISTRACIÓN PÚBLICA DESCENTRALIZADA**
**INSTITUCIÓN: 701 UNIVERSIDAD NACIONAL AUTÓNOMA DE HONDURAS (UNAH)**
**CLASIFICACIÓN DEL GASTO POR OBJETO**
**TERCER TRIMESTRE 2026**
**FONDOS TOTALES**
(Cifras en Lempiras)

| Objeto | Descripción | Aprobado | Vigente | Ejecución del III Trimestre | Ejecutado Acumulado | Variación Trimestral | | Variación Acumulada | |
|---|---|---|---|---|---|---|---|---|---|
| | | | | | | Vig - Ejecutado | % de Ejecución | Vig- Ejec Acumulado | % de Ejecución |
| **10000** | **SERVICIOS PERSONALES** | **5,789,150,417** | **5,789,150,417** | **888,291,888** | **2,914,820,743** | **4,900,858,529** | **15.3** | **2,874,329,674** | **50.3** |
| 11100 | Sueldos Básicos | 3,396,339,104 | 3,550,356,166 | 843,839,893 | 2,518,000,797 | 2,706,516,273 | 23.8 | 1,032,355,369 | 70.9 |
| 11400 | Adicionales | 341,915,800 | 149,371,872 | 0 | 0 | 149,371,872 | 0.0 | 149,371,872 | 0.0 |
| 11510 | Decimotercer Mes | 293,991,091 | 307,693,357 | 2,286 | 2,286 | 307,691,071 | 0.0 | 307,691,071 | 0.0 |
| 11520 | Decimocuarto Mes | 293,713,313 | 300,566,233 | 3,390,183 | 263,569,835 | 297,176,050 | 1.1 | 36,996,398 | 87.7 |
| 11600 | Complementos | 407,053,951 | 425,025,631 | 40,000 | 445,236 | 424,985,631 | 0.0 | 424,580,395 | 0.1 |
| 11740 | Contribuciones al Instituto de Previsión Social de los Empleados de la Universidad Nacional Autónoma de Honduras | 630,815,060 | 630,815,060 | 0 | 0 | 630,815,060 | 0.0 | 630,815,060 | 0.0 |
| 11750 | Contribuciones para Seguro Social | 56,587,500 | 56,587,500 | 13,402,225 | 40,599,246 | 43,185,275 | 23.7 | 15,988,254 | 71.7 |
| 12100 | Sueldos Básicos | 768,000 | 768,000 | 0 | 0 | 768,000 | 0.0 | 768,000 | 0.0 |
| 12200 | Jornales | 3,185,450 | 3,185,450 | 174,822 | 174,822 | 3,010,628 | 5.5 | 3,010,628 | 5.5 |
| 12410 | Decimotercer Mes | 32,000 | 32,000 | 0 | 0 | 32,000 | 0.0 | 32,000 | 0.0 |
| 12420 | Decimocuarto Mes | 32,000 | 32,000 | 0 | 15,500 | 32,000 | 0.0 | 16,500 | 48.4 |
| 12910 | Contratos Especiales | 1,447,422 | 1,447,422 | 9,000 | 186,000 | 1,438,422 | 0.6 | 1,261,422 | 12.9 |
| 14100 | Horas Extraordinarias | 28,000,000 | 28,000,000 | 5,655,667 | 12,059,215 | 22,344,333 | 20.2 | 15,940,785 | 43.1 |
| 15100 | Seguro de Riesgo de Trabajo | 22,000,000 | 22,000,000 | 6,460,518 | 17,801,175 | 15,539,482 | 29.4 | 4,198,825 | 80.9 |
| 16200 | Compensaciones | 313,269,726 | 313,269,726 | 15,317,295 | 61,966,632 | 297,952,431 | 4.9 | 251,303,094 | 19.8 |
| **20000** | **SERVICIOS NO PERSONALES** | **653,579,581** | **652,496,322** | **91,150,312** | **279,609,631** | **561,346,010** | **14.0** | **372,886,691** | **42.9** |
| 21110 | Suministro De EnergíA EléCtrica | 98,601,386 | 98,706,386 | 25,159,244 | 52,228,220 | 73,547,142 | 25.5 | 46,478,166 | 52.9 |
| 21200 | Agua | 11,445,704 | 11,445,704 | 2,016,430 | 6,136,993 | 9,429,274 | 17.6 | 5,308,711 | 53.6 |
| 21410 | Correo Postal | 1,500 | 1,500 | 0 | 900 | 1,500 | 0.0 | 600 | 60.0 |
| 21420 | Telefonía Fija | 660,866 | 660,866 | 118,308 | 350,771 | 542,558 | 17.9 | 310,095 | 53.1 |
| 21430 | Telefonía Celular | 1,605,100 | 1,605,100 | 238,499 | 593,611 | 1,366,601 | 14.9 | 1,011,489 | 37.0 |
| 22100 | Alquiler de Edificios, Viviendas y Locales | 4,893,000 | 4,763,477 | 629,000 | 687,500 | 4,134,477 | 13.2 | 4,075,977 | 14.4 |
| 22210 | Alquiler de Equipos y Maquinarias de Producción | 3,000 | 519,631 | 0 | 0 | 519,631 | 0.0 | 519,631 | 0.0 |
| 22220 | Alquiler de Equipos de Transporte, Tracción y Elevación | 20,994,940 | 20,938,780 | 65,000 | 71,692 | 20,873,780 | 0.3 | 20,867,088 | 0.3 |
| 22230 | Alquiler de Equipos Sanitarios y de Laboratorio | 24,000 | 24,000 | 0 | 0 | 24,000 | 0.0 | 24,000 | 0.0 |
| 22250 | Alquiler de Equipo para Computación | 36,000,000 | 36,442,900 | 6,546,091 | 22,476,069 | 29,896,809 | 18.0 | 13,966,831 | 61.7 |
| 22260 | Alquiler de Equipo de Oficina y Muebles | 777,974 | 832,974 | 0 | 0 | 832,974 | 0.0 | 832,974 | 0.0 |
| 22270 | Alquiler de Equipos de Comunicación | 5,555,227 | 6,841,290 | 1,153,300 | 2,564,300 | 5,687,990 | 16.9 | 4,276,990 | 37.5 |
| 22400 | Derechos sobre Bienes Intangibles | 9,116,284 | 9,174,632 | 108,594 | 494,346 | 9,066,038 | 1.2 | 8,680,286 | 5.4 |
| 22900 | Otros Alquileres | 5,361,496 | 4,965,573 | 113,706 | 187,046 | 4,851,867 | 2.3 | 4,778,527 | 3.8 |
| 23100 | Mantenimiento y Reparación de Edificios y Locales | 6,939,509 | 5,577,336 | 494,332 | 497,592 | 5,083,004 | 8.9 | 5,079,744 | 8.9 |
| 23200 | Mantenimiento y Reparación de Equipos y Medios de Transporte | 5,005,024 | 5,053,524 | 338,677 | 522,583 | 4,714,847 | 6.7 | 4,530,941 | 10.3 |
| 23310 | Mantenimiento y Reparación de Equipos y Maquinarias de Producción | 151,395 | 143,395 | 0 | 44,280 | 143,395 | 0.0 | 99,115 | 30.9 |
| 23320 | Mantenimiento y Reparación de Equipos de Tracción y Elevación | 212,000 | 242,360 | 31,410 | 112,006 | 210,950 | 13.0 | 130,354 | 46.2 |
| 23330 | Mantenimiento y Reparación de Equipos Sanitarios y de Laboratorio | 50,721,126 | 50,672,527 | 231,626 | 24,075,230 | 50,440,901 | 0.5 | 26,597,297 | 47.5 |
| 23350 | Mantenimiento y Reparación de Equipo para Computación | 168,000 | 571,331 | 0 | 2,685 | 571,331 | 0.0 | 568,646 | 0.5 |
| 23360 | Mantenimiento y Reparación de Equipo de Oficina y Muebles | 1,006,070 | 891,275 | 61,910 | 223,074 | 829,365 | 6.9 | 668,201 | 25.0 |

**ANEXO No. 2.**
**SECRETARÍA DE FINANZAS**
**ADMINISTRACIÓN PÚBLICA DESCENTRALIZADA**
**INSTITUCIÓN: 701 UNIVERSIDAD NACIONAL AUTÓNOMA DE HONDURAS (UNAH)**
**CLASIFICACIÓN DEL GASTO POR OBJETO**
**TERCER TRIMESTRE 2026**
**FONDOS TOTALES**
(Cifras en Lempiras)

| Objeto | Descripción | Aprobado | Vigente | Ejecución del III Trimestre | Ejecutado Acumulado | Variación Trimestral | | Variación Acumulada | |
|---|---|---|---|---|---|---|---|---|---|
| | | | | | | Vig - Ejecutado | % de Ejecución | Vig- Ejec Acumulado | % de Ejecución |
| 23370 | Mantenimiento y Reparación de Equipos de Comunicación | 683,000 | 876,663 | 0 | 0 | 876,663 | 0.0 | 876,663 | 0.0 |
| 23390 | Mantenimiento y Reparación de Otros Equipos | 11,055,390 | 11,200,926 | 350,228 | 2,846,940 | 10,850,698 | 3.1 | 8,353,986 | 25.4 |
| 23400 | Mantenimiento y Reparación de Obras Civiles e Instalaciones Varias | 3,287,175 | 1,797,136 | 0 | 0 | 1,797,136 | 0.0 | 1,797,136 | 0.0 |
| 23500 | Limpieza, Aseo y Fumigación | 16,405,615 | 16,389,390 | 2,928,366 | 11,543,703 | 13,461,024 | 17.9 | 4,845,687 | 70.4 |
| 23600 | Mantenimiento de Sistemas Informáticos | 150,000 | 140,257 | 0 | 0 | 140,257 | 0.0 | 140,257 | 0.0 |
| 24200 | Estudios, Investigaciones y Análisis de Factibilidad | 475,000 | 699,633 | 75,440 | 75,440 | 624,193 | 10.8 | 624,193 | 10.8 |
| 24300 | Servicios Jurídicos | 1,805,900 | 1,642,505 | 224,250 | 776,028 | 1,418,255 | 13.7 | 866,477 | 47.2 |
| 24500 | Servicios de Capacitación | 8,161,120 | 6,571,121 | 65,931 | 190,318 | 6,505,190 | 1.0 | 6,380,803 | 2.9 |
| 24600 | Servicios de Informática y Sistemas Computarizados | 391,891 | 589,634 | 121,855 | 121,855 | 467,779 | 20.7 | 467,779 | 20.7 |
| 24710 | Servicios De ConsultoríA De GestióN Administrativa Y Financiera | 38,734,443 | 38,386,044 | 507,000 | 1,142,500 | 37,879,044 | 1.3 | 37,243,544 | 3.0 |
| 24720 | Servicios de Consultoría de Monitoreo y Evaluación | 6,574,120 | 6,527,935 | 239,740 | 774,740 | 6,288,195 | 3.7 | 5,753,195 | 11.9 |
| 25100 | Servicio de Transporte | 24,136,209 | 24,145,343 | 136,488 | 15,854,753 | 24,008,855 | 0.6 | 8,290,590 | 65.7 |
| 25300 | Servicio de Imprenta, Publicaciones y Reproducciones | 10,466,514 | 9,227,620 | 765,660 | 3,629,395 | 8,461,960 | 8.3 | 5,598,225 | 39.3 |
| 25400 | Primas y Gastos de Seguro | 14,003,000 | 14,004,177 | 0 | 2,795,436 | 14,004,177 | 0.0 | 11,208,741 | 20.0 |
| 25500 | Comisiones y Gastos Bancarios | 71,993 | 92,987 | 13,986 | 22,033 | 79,001 | 15.0 | 70,954 | 23.7 |
| 25600 | Publicidad y Propaganda | 2,010,869 | 1,620,972 | 34,720 | 220,294 | 1,586,252 | 2.1 | 1,400,678 | 13.6 |
| 25700 | Servicio de Internet | 19,150,000 | 19,150,000 | 3,765,283 | 11,091,545 | 15,384,717 | 19.7 | 8,058,455 | 57.9 |
| 25900 | Otros Servicios Comerciales y Financieros | 37,089,548 | 38,305,932 | 1,193,962 | 2,224,400 | 37,111,970 | 3.1 | 36,081,532 | 5.8 |
| 26110 | Pasajes Nacionales | 1,750,885 | 1,528,675 | 124,389 | 174,772 | 1,404,286 | 8.1 | 1,353,903 | 11.4 |
| 26120 | Pasajes al Exterior | 13,495,677 | 11,959,563 | 750,730 | 1,643,512 | 11,208,833 | 6.3 | 10,316,051 | 13.7 |
| 26210 | Viáticos Nacionales | 27,056,761 | 28,738,249 | 6,001,914 | 17,338,539 | 22,736,335 | 20.9 | 11,399,710 | 60.3 |
| 26220 | Viáticos al Exterior | 9,330,638 | 9,288,661 | 723,415 | 1,698,357 | 8,565,246 | 7.8 | 7,590,304 | 18.3 |
| 27114 | Impuesto Sobre Venta- 15% | 226,000 | 193,848 | 0 | 0 | 193,848 | 0.0 | 193,848 | 0.0 |
| 27210 | Tasas | 1,562,000 | 1,556,968 | 2,820 | 1,188,798 | 1,554,148 | 0.2 | 368,170 | 76.4 |
| 27300 | Multas y Recargos | 500,000 | 500,000 | 0 | 111,817 | 500,000 | 0.0 | 388,183 | 22.4 |
| 27400 | Cánones y Regalías | 80,000 | 80,000 | 0 | 0 | 80,000 | 0.0 | 80,000 | 0.0 |
| 27500 | Gastos Judiciales | 12,795,874 | 12,795,874 | 4,337,226 | 9,049,199 | 8,458,648 | 33.9 | 3,746,675 | 70.7 |
| 29100 | Ceremonial y Protocolo | 143,058 | 1,658,161 | 88,317 | 113,117 | 1,569,844 | 5.3 | 1,545,044 | 6.8 |
| 29200 | Servicios de Vigilancia | 132,649,800 | 132,649,800 | 31,392,465 | 83,713,240 | 101,257,335 | 23.7 | 48,936,560 | 63.1 |
| 29300 | Actuaciones Deportivas | 25,000 | 41,005 | 0 | 0 | 41,005 | 0.0 | 41,005 | 0.0 |
| 29400 | Actuaciones Artísticas | 68,500 | 62,682 | 0 | 0 | 62,682 | 0.0 | 62,682 | 0.0 |
| **30000** | **MATERIALES Y SUMINISTROS** | **145,406,543** | **146,489,802** | **20,396,871** | **41,855,041** | **126,092,931** | **13.9** | **104,634,761** | **28.6** |
| 31110 | Productos Alimenticios Y Bebidas | 19,158,811 | 18,577,540 | 1,222,195 | 3,874,523 | 17,355,345 | 6.6 | 14,703,017 | 20.9 |
| 31200 | Alimentos para Animales | 63,550 | 63,550 | 24,092 | 41,350 | 39,458 | 37.9 | 22,201 | 65.1 |
| 31300 | Productos Pecuarios | 6,000 | 6,000 | 0 | 0 | 6,000 | 0.0 | 6,000 | 0.0 |
| 31410 | Productos Agrícolas | 250,000 | 250,000 | 0 | 0 | 250,000 | 0.0 | 250,000 | 0.0 |
| 31420 | Productos Forestales | 121,802 | 192,302 | 0 | 0 | 192,302 | 0.0 | 192,302 | 0.0 |
| 31500 | Madera, Corcho y sus Manufacturas | 964,364 | 806,371 | 47,057 | 47,057 | 759,314 | 5.8 | 759,314 | 5.8 |
| 32100 | Hilados y Telas | 121,120 | 111,875 | 3,341 | 3,341 | 108,534 | 3.0 | 108,534 | 3.0 |
| 32200 | Confecciones Textiles | 4,744,160 | 5,004,247 | 76,570 | 314,020 | 4,927,677 | 1.5 | 4,690,227 | 6.3 |
| 32310 | Prendas de Vestir | 19,165,970 | 18,870,743 | 195,894 | 10,989,182 | 18,674,849 | 1.0 | 7,881,561 | 58.2 |

**ANEXO No. 2.**
**SECRETARÍA DE FINANZAS**
**ADMINISTRACIÓN PÚBLICA DESCENTRALIZADA**
**INSTITUCIÓN: 701 UNIVERSIDAD NACIONAL AUTÓNOMA DE HONDURAS (UNAH)**
**CLASIFICACIÓN DEL GASTO POR OBJETO**
**TERCER TRIMESTRE 2026**
**FONDOS TOTALES**
(Cifras en Lempiras)

| Objeto | Descripción | Aprobado | Vigente | Ejecución del III Trimestre | Ejecutado Acumulado | Variación Trimestral | | Variación Acumulada | |
|---|---|---|---|---|---|---|---|---|---|
| | | | | | | Vig - Ejecutado | % de Ejecución | Vig- Ejec Acumulado | % de Ejecución |
| 32320 | Materiales y Accesorios para Costura | 775,000 | 776,000 | 0 | 0 | 776,000 | 0.0 | 776,000 | 0.0 |
| 32400 | Calzados | 3,408,848 | 3,415,679 | 1,879 | 1,879 | 3,413,800 | 0.1 | 3,413,800 | 0.1 |
| 33100 | Productos De Papel Y Cartón | 5,806,221 | 5,621,267 | 736,341 | 1,642,626 | 4,884,926 | 13.1 | 3,978,641 | 29.2 |
| 33300 | Productos de Artes Gráficas | 7,330,347 | 7,258,836 | 1,609,169 | 2,504,742 | 5,649,667 | 22.2 | 4,754,095 | 34.5 |
| 33500 | Libros, Revistas y Periódicos | 29,100 | 58,950 | 5,064 | 37,239 | 53,886 | 8.6 | 21,711 | 63.2 |
| 33600 | Textos de Enseñanza | 8,521,592 | 8,521,592 | 6,133,579 | 6,961,891 | 2,388,013 | 72.0 | 1,559,701 | 81.7 |
| 33700 | Especies Timbradas y Valores | 36,360 | 36,360 | 1,540 | 1,540 | 34,820 | 4.2 | 34,820 | 4.2 |
| 34100 | Cueros y Pieles | 80,340 | 63,364 | 0 | 0 | 63,364 | 0.0 | 63,364 | 0.0 |
| 34300 | Artículos de Caucho | 37,720 | 37,180 | 6,781 | 6,781 | 30,399 | 18.2 | 30,399 | 18.2 |
| 34400 | Llantas y Cámaras de Aire | 900,600 | 905,619 | 0 | 0 | 905,619 | 0.0 | 905,619 | 0.0 |
| 35100 | Productos Químicos | 1,944,481 | 1,621,207 | 170,521 | 363,235 | 1,450,686 | 10.5 | 1,257,972 | 22.4 |
| 35210 | Productos Farmacéuticos y Medicinales Varios | 6,034,853 | 6,264,412 | 5,990 | 64,087 | 6,258,422 | 0.1 | 6,200,325 | 1.0 |
| 35251 | Reactivos | 1,759,905 | 2,059,951 | 170,368 | 435,616 | 1,889,583 | 8.3 | 1,624,335 | 21.1 |
| 35260 | Oxigeno Médico | 0 | 5,000 | 0 | 0 | 5,000 | 0.0 | 5,000 | 0.0 |
| 35300 | Abonos y Fertilizantes | 452,500 | 318,461 | 28,598 | 28,598 | 289,864 | 9.0 | 289,864 | 9.0 |
| 35400 | Insecticidas, Fumigantes y Otros | 557,195 | 516,898 | 57,569 | 62,869 | 459,329 | 11.1 | 454,029 | 12.2 |
| 35500 | Tintas, Pinturas y Colorantes | 2,536,286 | 3,148,062 | 812,640 | 974,841 | 2,335,422 | 25.8 | 2,173,221 | 31.0 |
| 35610 | Gasolina | 2,633,125 | 2,677,967 | 601,201 | 893,599 | 2,076,766 | 22.4 | 1,784,368 | 33.4 |
| 35620 | Diesel | 7,169,241 | 7,224,750 | 3,390,605 | 3,563,861 | 3,834,145 | 46.9 | 3,660,889 | 49.3 |
| 35640 | Gas LPG | 68,800 | 79,807 | 11,026 | 13,547 | 68,781 | 13.8 | 66,260 | 17.0 |
| 35650 | Aceites y Grasas Lubricantes | 769,600 | 755,341 | 85,533 | 127,199 | 669,808 | 11.3 | 628,142 | 16.8 |
| 35700 | Específicos Veterinarios y Productos Varios para Animales | 6,450 | 6,450 | 0 | 0 | 6,450 | 0.0 | 6,450 | 0.0 |
| 35800 | Productos de Material Plástico | 4,488,142 | 4,333,302 | 547,936 | 662,832 | 3,785,366 | 12.6 | 3,670,470 | 15.3 |
| 35920 | Productos Fotoquímicos | 201,650 | 110,001 | 0 | 0 | 110,001 | 0.0 | 110,001 | 0.0 |
| 35930 | Productos Químicos de Uso Personal | 95,224 | 97,421 | 0 | 0 | 97,421 | 0.0 | 97,421 | 0.0 |
| 36100 | Productos Ferrosos | 4,082,367 | 3,681,278 | 463,248 | 543,729 | 3,218,030 | 12.6 | 3,137,549 | 14.8 |
| 36400 | Herramientas Menores | 1,502,446 | 1,471,125 | 67,238 | 67,238 | 1,403,887 | 4.6 | 1,403,887 | 4.6 |
| 36930 | Elementos de Ferretería | 6,263,443 | 6,674,758 | 202,165 | 322,974 | 6,472,593 | 3.0 | 6,351,784 | 4.8 |
| 37100 | Productos De Cemento, Asbesto, Yeso Y Otros | 1,853,366 | 1,826,878 | 189,537 | 544,162 | 1,637,341 | 10.4 | 1,282,716 | 29.8 |
| 37200 | Productos de Vidrio | 2,213,183 | 2,360,391 | 407,476 | 475,976 | 1,952,915 | 17.3 | 1,884,415 | 20.2 |
| 37300 | Productos Con Propiedades Aislantes | 356,672 | 458,058 | 14,440 | 14,440 | 443,618 | 3.2 | 443,618 | 3.2 |
| 37400 | Productos Abrasivos | 43,710 | 45,710 | 0 | 0 | 45,710 | 0.0 | 45,710 | 0.0 |
| 37500 | Minerales Metalíferos | 0 | 29,882 | 0 | 0 | 29,882 | 0.0 | 29,882 | 0.0 |
| 37800 | Piedra, Arcilla Y Arena | 490,868 | 379,976 | 3,000 | 3,000 | 376,976 | 0.8 | 376,976 | 0.8 |
| 37900 | Otros Productos Minerales No Metálicos | 110,000 | 90,000 | 0 | 0 | 90,000 | 0.0 | 90,000 | 0.0 |
| 39100 | Elementos de Limpieza y Aseo Personal | 1,963,629 | 2,143,688 | 694,750 | 845,661 | 1,448,938 | 32.4 | 1,298,027 | 39.4 |
| 39200 | Útiles de Escritorio, Oficina y Enseñanza | 6,010,793 | 6,124,172 | 438,373 | 632,231 | 5,685,799 | 7.2 | 5,491,942 | 10.3 |
| 39300 | Útiles y Materiales Eléctricos | 4,183,873 | 4,696,243 | 555,170 | 1,235,237 | 4,141,073 | 11.8 | 3,461,006 | 26.3 |
| 39400 | Utensilios de Cocina y Comedor | 447,706 | 480,058 | 36,962 | 74,650 | 443,096 | 7.7 | 405,408 | 15.6 |
| 39510 | Instrumental Médico Quirúrgico Menor | 1,498,645 | 1,161,945 | 108,300 | 287,940 | 1,053,645 | 9.3 | 874,005 | 24.8 |

**ANEXO No. 2.**
**SECRETARÍA DE FINANZAS**
**ADMINISTRACIÓN PÚBLICA DESCENTRALIZADA**
**INSTITUCIÓN: 701 UNIVERSIDAD NACIONAL AUTÓNOMA DE HONDURAS (UNAH)**
**CLASIFICACIÓN DEL GASTO POR OBJETO**
**TERCER TRIMESTRE 2026**
**FONDOS TOTALES**
(Cifras en Lempiras)

| Objeto | Descripción | Aprobado | Vigente | Ejecución del III Trimestre | Ejecutado Acumulado | Variación Trimestral | | Variación Acumulada | |
|---|---|---|---|---|---|---|---|---|---|
| | | | | | | Vig - Ejecutado | % de Ejecución | Vig- Ejec Acumulado | % de Ejecución |
| 39520 | Instrumental y Material para Laboratorio | 1,062,596 | 1,105,294 | 74,040 | 196,057 | 1,031,254 | 6.7 | 909,237 | 17.7 |
| 39530 | Material Médico Quirúrgico Menor | 562,247 | 763,641 | 3,347 | 3,347 | 760,294 | 0.4 | 760,294 | 0.4 |
| 39540 | Otro Instrumental, Accesorios y Material Médico | 520,120 | 435,120 | 8,730 | 31,160 | 426,390 | 2.0 | 403,960 | 7.2 |
| 39550 | Instrumental Médico Odontológico | 1,002,218 | 914,039 | 0 | 0 | 914,039 | 0.0 | 914,039 | 0.0 |
| 39560 | Materiales y Suministros Odontológicos | 783,818 | 783,818 | 90,409 | 184,214 | 693,409 | 11.5 | 599,604 | 23.5 |
| 39570 | Materiales, Accesorios y Suministros para Rehabilitación | 100,000 | 123,824 | 0 | 0 | 123,824 | 0.0 | 123,824 | 0.0 |
| 39600 | Repuestos y Accesorios | 9,645,694 | 10,401,550 | 1,062,575 | 2,714,552 | 9,338,975 | 10.2 | 7,686,998 | 26.1 |
| 39800 | Útiles Deportivos, Recreativos y de Rescate | 469,792 | 541,849 | 31,622 | 62,022 | 510,227 | 5.8 | 479,827 | 11.4 |
| **40000** | **BIENES CAPITALIZABLES** | **194,415,083** | **194,415,083** | **3,342,237** | **5,470,930** | **191,072,846** | **1.7** | **188,944,153** | **2.8** |
| 41240 | Instalaciones Varias | 775,000 | 775,000 | 0 | 0 | 775,000 | 0.0 | 775,000 | 0.0 |
| 42110 | Muebles Varios de Oficina | 6,869,167 | 6,869,167 | 518,052 | 1,341,911 | 6,351,115 | 7.5 | 5,527,256 | 19.5 |
| 42120 | Equipos Varios de Oficina | 10,003,101 | 10,003,101 | 155,843 | 650,786 | 9,847,258 | 1.6 | 9,352,315 | 6.5 |
| 42140 | Electrodomésticos | 954,285 | 954,285 | 10,739 | 89,754 | 943,546 | 1.1 | 864,531 | 9.4 |
| 42210 | Máquinas y Equipo de Construcción | 450,000 | 450,000 | 0 | 0 | 450,000 | 0.0 | 450,000 | 0.0 |
| 42220 | Maquinaria y Equipo de Producción Agropecuaria y Forestal | 473,500 | 473,500 | 0 | 59,409 | 473,500 | 0.0 | 414,091 | 12.5 |
| 42230 | Maquinaria de Industria Manufacturera | 160,800 | 160,800 | 0 | 0 | 160,800 | 0.0 | 160,800 | 0.0 |
| 42310 | Equipo de Transporte Terrestre para Personas | 800,001 | 800,001 | 0 | 0 | 800,001 | 0.0 | 800,001 | 0.0 |
| 42340 | Equipo de Elevación y Tracción | 150,000 | 150,000 | 0 | 0 | 150,000 | 0.0 | 150,000 | 0.0 |
| 42410 | Equipo Médico, Sanitario, Hospitalario e Instrumental | 2,400,200 | 2,400,200 | 0 | 21,100 | 2,400,200 | 0.0 | 2,379,100 | 0.9 |
| 42420 | Equipo de Laboratorio Médico | 6,035,408 | 6,035,408 | 0 | 23,500 | 6,035,408 | 0.0 | 6,011,908 | 0.4 |
| 42430 | Equipo de Laboratorio no Médico | 9,488,344 | 9,488,344 | 127,000 | 416,051 | 9,361,344 | 1.3 | 9,072,293 | 4.4 |
| 42510 | Equipo de Comunicación | 6,229,011 | 6,229,011 | 182,470 | 190,470 | 6,046,541 | 2.9 | 6,038,541 | 3.1 |
| 42520 | Equipo de Señalamiento | 5,000 | 5,000 | 0 | 0 | 5,000 | 0.0 | 5,000 | 0.0 |
| 42600 | Equipos para Computación | 11,491,851 | 11,491,851 | 1,929,291 | 2,227,186 | 9,562,560 | 16.8 | 9,264,665 | 19.4 |
| 42710 | Muebles y Equipos Educacionales | 59,354,249 | 59,354,249 | 287,470 | 287,470 | 59,066,779 | 0.5 | 59,066,779 | 0.5 |
| 42720 | Equipos Recreativos y Deportivos | 335,540 | 335,540 | 0 | 0 | 335,540 | 0.0 | 335,540 | 0.0 |
| 42800 | Herramientas Mayores | 493,626 | 493,626 | 93,587 | 114,395 | 400,039 | 19.0 | 379,231 | 23.2 |
| 42900 | Equipos para Electrificación (Medidores, Transformadores y Postes) | 97,000 | 97,000 | 0 | 0 | 97,000 | 0.0 | 97,000 | 0.0 |
| 43100 | Libros y Revistas | 1,734,213 | 1,734,213 | 0 | 0 | 1,734,213 | 0.0 | 1,734,213 | 0.0 |
| 43400 | Obras de Arte Plástica | 100,000 | 100,000 | 0 | 0 | 100,000 | 0.0 | 100,000 | 0.0 |
| 45100 | Aplicaciones Informáticas | 2,014,787 | 2,014,787 | 37,785 | 48,898 | 1,977,002 | 1.9 | 1,965,889 | 2.4 |
| 47110 | Construcciones y Mejoras de Bienes en Dominio Privado | 74,000,000 | 74,000,000 | 0 | 0 | 74,000,000 | 0.0 | 74,000,000 | 0.0 |
| **50000** | **TRANSFERENCIAS Y DONACIONES** | **268,736,133** | **268,736,133** | **11,541,131** | **70,316,335** | **257,195,002** | **4.3** | **198,419,798** | **26.2** |
| 51211 | Becas Nacionales | 257,202,133 | 257,202,133 | 11,541,131 | 70,148,566 | 245,661,002 | 4.5 | 187,053,567 | 27.3 |
| 51212 | Becas En El Exterior | 10,000,000 | 10,000,000 | 0 | 0 | 10,000,000 | 0.0 | 10,000,000 | 0.0 |
| 51220 | Ayuda Social a Personas | 445,000 | 445,000 | 0 | 40,000 | 445,000 | 0.0 | 405,000 | 9.0 |
| 52120 | Transferencias Corrientes a Instituciones Descentralizadas | 20,000 | 20,000 | 0 | 0 | 20,000 | 0.0 | 20,000 | 0.0 |
| 53310 | Transferencias a Organismos Internacionales - Cuotas Ordinarias | 1,069,000 | 1,069,000 | 0 | 127,768 | 1,069,000 | 0.0 | 941,232 | 12.0 |
| **70000** | **SERVICIO DE LA DEUDA PÚBLICA** | **109,375,864** | **109,375,864** | **0** | **9,403,208** | **109,375,864** | **0.0** | **99,972,656** | **8.6** |
| 71120 | Amortización Préstamos del Sector Privado | 91,261,904 | 91,261,904 | 0 | 0 | 91,261,904 | 0.0 | 91,261,904 | 0.0 |
| 71220 | Intereses por Préstamos del Sector Privado | 2,091,900 | 2,091,900 | 0 | 0 | 2,091,900 | 0.0 | 2,091,900 | 0.0 |
| 74100 | Amortización de la Deuda Pública Externa a Largo Plazo | 16,022,060 | 16,022,060 | 0 | 9,403,208 | 16,022,060 | 0.0 | 6,618,852 | 58.7 |
| | **Total** | **7,160,663,621** | **7,160,663,621** | **1,014,722,440** | **3,321,475,888** | **6,145,941,181** | **14.2** | **3,839,187,733** | **46.4** |

**ANEXO No. 2.1**
**SECRETARÍA DE FINANZAS**
**ADMINISTRACIÓN PÚBLICA DESCENTRALIZADA**
**INSTITUCIÓN: 701 UNIVERSIDAD NACIONAL AUTÓNOMA DE HONDURAS (UNAH)**
**CLASIFICACIÓN DEL GASTO POR OBJETO**
**TERCER TRIMESTRE 2026**
**TESORO NACIONAL**
(Cifras en Lempiras)

| Objeto | Descripción | Aprobado | Vigente | Ejecución del III Trimestre | Ejecutado Acumulado | Variación Trimestral | | Variación Acumulada | |
|---|---|---|---|---|---|---|---|---|---|
| | | | | | | Vig - Ejecutado | % de Ejecución | Vig- Ejec Acumulado | % de Ejecución |
| **10000** | **SERVICIOS PERSONALES** | **5,789,150,417** | **5,789,150,417** | **888,291,888** | **2,914,820,743** | **4,900,858,529** | **15.3** | **2,874,329,674** | **50.3** |
| 11100 | Sueldos Básicos | 3,396,339,104 | 3,550,356,166 | 843,839,893 | 2,518,000,797 | 2,706,516,273 | 23.8 | 1,032,355,369 | 70.9 |
| 11400 | Adicionales | 341,915,800 | 149,371,872 | 0 | 0 | 149,371,872 | 0.0 | 149,371,872 | 0.0 |
| 11510 | Decimotercer Mes | 293,991,091 | 307,693,357 | 2,286 | 2,286 | 307,691,071 | 0.0 | 307,691,071 | 0.0 |
| 11520 | Decimocuarto Mes | 293,713,313 | 300,566,233 | 3,390,183 | 263,569,835 | 297,176,050 | 1.1 | 36,996,398 | 87.7 |
| 11600 | Complementos | 407,053,951 | 425,025,631 | 40,000 | 445,236 | 424,985,631 | 0.0 | 424,580,395 | 0.1 |
| 11740 | Contribuciones al Instituto de Previsión Social de los Empleados de la Universidad Nacional Autónoma de Honduras | 630,815,060 | 630,815,060 | 0 | 0 | 630,815,060 | 0.0 | 630,815,060 | 0.0 |
| 11750 | Contribuciones para Seguro Social | 56,587,500 | 56,587,500 | 13,402,225 | 40,599,246 | 43,185,275 | 23.7 | 15,988,254 | 71.7 |
| 12100 | Sueldos Básicos | 768,000 | 768,000 | 0 | 0 | 768,000 | 0.0 | 768,000 | 0.0 |
| 12200 | Jornales | 3,185,450 | 3,185,450 | 174,822 | 174,822 | 3,010,628 | 5.5 | 3,010,628 | 5.5 |
| 12410 | Decimotercer Mes | 32,000 | 32,000 | 0 | 0 | 32,000 | 0.0 | 32,000 | 0.0 |
| 12420 | Decimocuarto Mes | 32,000 | 32,000 | 0 | 15,500 | 32,000 | 0.0 | 16,500 | 48.4 |
| 12910 | Contratos Especiales | 1,447,422 | 1,447,422 | 9,000 | 186,000 | 1,438,422 | 0.6 | 1,261,422 | 12.9 |
| 14100 | Horas Extraordinarias | 28,000,000 | 28,000,000 | 5,655,667 | 12,059,215 | 22,344,333 | 20.2 | 15,940,785 | 43.1 |
| 15100 | Seguro de Riesgo de Trabajo | 22,000,000 | 22,000,000 | 6,460,518 | 17,801,175 | 15,539,482 | 29.4 | 4,198,825 | 80.9 |
| 16200 | Compensaciones | 313,269,726 | 313,269,726 | 15,317,295 | 61,966,632 | 297,952,431 | 4.9 | 251,303,094 | 19.8 |
| **20000** | **SERVICIOS NO PERSONALES** | **458,688,365** | **457,454,248** | **55,435,956** | **212,024,881** | **402,018,292** | **12.1** | **245,429,367** | **46.3** |
| 21110 | Suministro De Energía Eléctrica | 98,601,386 | 98,706,386 | 25,159,244 | 52,228,220 | 73,547,142 | 25.5 | 46,478,166 | 52.9 |
| 21200 | Agua | 11,445,704 | 11,445,704 | 2,016,430 | 6,136,993 | 9,429,274 | 17.6 | 5,308,711 | 53.6 |
| 21410 | Correo Postal | 1,500 | 1,500 | 0 | 900 | 1,500 | 0.0 | 600 | 60.0 |
| 21420 | Telefonía Fija | 660,866 | 660,866 | 118,308 | 350,771 | 542,558 | 17.9 | 310,095 | 53.1 |
| 21430 | Telefonía Celular | 1,605,100 | 1,605,100 | 238,499 | 593,611 | 1,366,601 | 14.9 | 1,011,489 | 37.0 |
| 22100 | Alquiler de Edificios, Viviendas y Locales | 4,893,000 | 4,763,477 | 629,000 | 687,500 | 4,134,477 | 13.2 | 4,075,977 | 14.4 |
| 22210 | Alquiler de Equipos y Maquinarias de Producción | 0 | 518,454 | 0 | 0 | 518,454 | 0.0 | 518,454 | 0.0 |
| 22220 | Alquiler de Equipos de Transporte, Tracción y Elevación | 10,719,443 | 10,681,209 | 65,000 | 71,692 | 10,616,209 | 0.6 | 10,609,517 | 0.7 |
| 22230 | Alquiler de Equipos Sanitarios y de Laboratorio | 24,000 | 24,000 | 0 | 0 | 24,000 | 0.0 | 24,000 | 0.0 |
| 22250 | Alquiler de Equipo para Computación | 36,000,000 | 36,352,833 | 6,546,091 | 22,476,069 | 29,806,742 | 18.0 | 13,876,764 | 61.8 |
| 22260 | Alquiler de Equipo de Oficina y Muebles | 726,989 | 781,989 | 0 | 0 | 781,989 | 0.0 | 781,989 | 0.0 |
| 22270 | Alquiler de Equipos de Comunicación | 4,307,081 | 5,593,144 | 1,029,617 | 1,722,617 | 4,563,527 | 18.4 | 3,870,527 | 30.8 |
| 22400 | Derechos sobre Bienes Intangibles | 3,736,284 | 3,794,632 | 39,886 | 424,910 | 3,754,746 | 1.1 | 3,369,722 | 11.2 |
| 22900 | Otros Alquileres | 5,012,170 | 4,681,748 | 111,282 | 184,622 | 4,570,466 | 2.4 | 4,497,126 | 3.9 |
| 23100 | Mantenimiento y Reparación de Edificios y Locales | 6,640,040 | 5,341,504 | 494,332 | 497,592 | 4,847,172 | 9.3 | 4,843,912 | 9.3 |
| 23200 | Mantenimiento y Reparación de Equipos y Medios de Transporte | 4,797,424 | 4,806,587 | 304,697 | 475,930 | 4,501,890 | 6.3 | 4,330,657 | 9.9 |
| 23310 | Mantenimiento y Reparación de Equipos y Maquinarias de Producción | 151,395 | 143,395 | 0 | 44,280 | 143,395 | 0.0 | 99,115 | 30.9 |
| 23320 | Mantenimiento y Reparación de Equipos de Tracción y Elevación | 212,000 | 242,360 | 31,410 | 112,006 | 210,950 | 13.0 | 130,354 | 46.2 |
| 23330 | Mantenimiento y Reparación de Equipos Sanitarios y de Laboratorio | 33,954,282 | 33,993,214 | 199,346 | 7,411,456 | 33,793,868 | 0.6 | 26,581,758 | 21.8 |
| 23350 | Mantenimiento y Reparación de Equipo para Computación | 148,000 | 545,331 | 0 | 2,685 | 545,331 | 0.0 | 542,646 | 0.5 |
| 23360 | Mantenimiento y Reparación de Equipo de Oficina y Muebles | 787,070 | 666,275 | 24,560 | 185,724 | 641,715 | 3.7 | 480,551 | 27.9 |
| 23370 | Mantenimiento y Reparación de Equipos de Comunicación | 384,000 | 577,663 | 0 | 0 | 577,663 | 0.0 | 577,663 | 0.0 |

**ANEXO No. 2.1**
**SECRETARÍA DE FINANZAS**
**ADMINISTRACIÓN PÚBLICA DESCENTRALIZADA**
**INSTITUCIÓN: 701 UNIVERSIDAD NACIONAL AUTÓNOMA DE HONDURAS (UNAH)**
**CLASIFICACIÓN DEL GASTO POR OBJETO**
**TERCER TRIMESTRE 2026**
**TESORO NACIONAL**
(Cifras en Lempiras)

| Objeto | Descripción | Aprobado | Vigente | Ejecución del III Trimestre | Ejecutado Acumulado | Variación Trimestral | | Variación Acumulada | |
|---|---|---|---|---|---|---|---|---|---|
| | | | | | | Vig - Ejecutado | % de Ejecución | Vig- Ejec Acumulado | % de Ejecución |
| 23390 | Mantenimiento y Reparación de Otros Equipos | 9,394,990 | 9,424,709 | 71,475 | 2,529,752 | 9,353,234 | 0.8 | 6,894,957 | 26.8 |
| 23400 | Mantenimiento y Reparación de Obras Civiles e Instalaciones Varias | 3,132,082 | 1,624,834 | 0 | 0 | 1,624,834 | 0.0 | 1,624,834 | 0.0 |
| 23500 | Limpieza, Aseo y Fumigación | 16,403,615 | 16,387,390 | 2,928,366 | 11,543,703 | 13,459,024 | 17.9 | 4,843,687 | 70.4 |
| 23600 | Mantenimiento de Sistemas Informáticos | 100,000 | 100,000 | 0 | 0 | 100,000 | 0.0 | 100,000 | 0.0 |
| 24200 | Estudios, Investigaciones y Análisis de Factibilidad | 475,000 | 617,706 | 75,440 | 75,440 | 542,266 | 12.2 | 542,266 | 12.2 |
| 24300 | Servicios Jurídicos | 1,805,900 | 1,642,505 | 224,250 | 776,028 | 1,418,255 | 13.7 | 866,477 | 47.2 |
| 24500 | Servicios de Capacitación | 5,492,579 | 4,162,614 | 64,231 | 148,618 | 4,098,383 | 1.5 | 4,013,996 | 3.6 |
| 24600 | Servicios de Informática y Sistemas Computarizados | 212,000 | 217,000 | 0 | 0 | 217,000 | 0.0 | 217,000 | 0.0 |
| 24710 | Servicios De Consultoría De Gestión Administrativa Y Financiera | 7,038,600 | 6,762,214 | 507,000 | 1,142,500 | 6,255,214 | 7.5 | 5,619,714 | 16.9 |
| 24720 | Servicios de Consultoría de Monitoreo y Evaluación | 6,334,120 | 6,121,135 | 239,740 | 774,740 | 5,881,395 | 3.9 | 5,346,395 | 12.7 |
| 25100 | Servicio de Transporte | 23,996,761 | 24,016,342 | 126,102 | 15,840,877 | 23,890,240 | 0.5 | 8,175,465 | 66.0 |
| 25300 | Servicio de Imprenta, Publicaciones y Reproducciones | 9,311,871 | 8,364,438 | 703,578 | 3,411,155 | 7,660,860 | 8.4 | 4,953,283 | 40.8 |
| 25400 | Primas y Gastos de Seguro | 14,003,000 | 14,004,177 | 0 | 2,795,436 | 14,004,177 | 0.0 | 11,208,741 | 20.0 |
| 25500 | Comisiones y Gastos Bancarios | 42,093 | 53,087 | 2,562 | 10,610 | 50,525 | 4.8 | 42,477 | 20.0 |
| 25600 | Publicidad y Propaganda | 1,585,884 | 1,181,237 | 34,720 | 132,294 | 1,146,517 | 2.9 | 1,048,943 | 11.2 |
| 25700 | Servicio de Internet | 19,150,000 | 19,150,000 | 3,765,283 | 11,091,545 | 15,384,717 | 19.7 | 8,058,455 | 57.9 |
| 25900 | Otros Servicios Comerciales y Financieros | 19,071,640 | 20,286,797 | 1,034,264 | 2,030,942 | 19,252,533 | 5.1 | 18,255,855 | 10.0 |
| 26110 | Pasajes Nacionales | 1,481,818 | 1,235,832 | 99,702 | 140,510 | 1,136,130 | 8.1 | 1,095,322 | 11.4 |
| 26120 | Pasajes al Exterior | 11,502,194 | 10,188,491 | 533,675 | 1,352,646 | 9,654,816 | 5.2 | 8,835,845 | 13.3 |
| 26210 | Viáticos Nacionales | 22,015,621 | 23,330,599 | 4,519,750 | 14,077,807 | 18,810,849 | 19.4 | 9,252,792 | 60.3 |
| 26220 | Viáticos al Exterior | 7,214,361 | 7,437,764 | 653,250 | 1,545,297 | 6,784,514 | 8.8 | 5,892,468 | 20.8 |
| 27114 | Impuesto Sobre Venta- 15% | 106,000 | 99,574 | 0 | 0 | 99,574 | 0.0 | 99,574 | 0.0 |
| 27210 | Tasas | 1,502,000 | 1,495,468 | 2,820 | 1,188,798 | 1,492,648 | 0.2 | 306,670 | 79.5 |
| 27300 | Multas y Recargos | 500,000 | 500,000 | 0 | 111,817 | 500,000 | 0.0 | 388,183 | 22.4 |
| 27400 | Cánones y Regalías | 80,000 | 80,000 | 0 | 0 | 80,000 | 0.0 | 80,000 | 0.0 |
| 27500 | Gastos Judiciales | 11,260,874 | 11,260,874 | 2,802,226 | 7,514,199 | 8,458,648 | 24.9 | 3,746,675 | 66.7 |
| 29100 | Ceremonial y Protocolo | 84,658 | 1,194,604 | 39,817 | 64,617 | 1,154,787 | 3.3 | 1,129,987 | 5.4 |
| 29200 | Servicios de Vigilancia | 40,558,970 | 40,558,970 | 0 | 40,117,970 | 40,558,970 | 0.0 | 441,000 | 98.9 |
| 29300 | Actuaciones Deportivas | 17,000 | 25,934 | 0 | 0 | 25,934 | 0.0 | 25,934 | 0.0 |
| 29400 | Actuaciones Artísticas | 7,000 | 2,582 | 0 | 0 | 2,582 | 0.0 | 2,582 | 0.0 |
| **30000** | **MATERIALES Y SUMINISTROS** | **113,762,880** | **114,996,997** | **11,361,611** | **30,236,217** | **103,635,386** | **9.9** | **84,760,780** | **26.3** |
| 31110 | Productos Alimenticios Y Bebidas | 15,451,413 | 15,387,443 | 1,013,508 | 3,307,158 | 14,373,935 | 6.6 | 12,080,285 | 21.5 |
| 31200 | Alimentos para Animales | 63,550 | 63,550 | 24,092 | 41,350 | 39,458 | 37.9 | 22,201 | 65.1 |
| 31300 | Productos Pecuarios | 6,000 | 6,000 | 0 | 0 | 6,000 | 0.0 | 6,000 | 0.0 |
| 31410 | Productos Agrícolas | 100,000 | 100,000 | 0 | 0 | 100,000 | 0.0 | 100,000 | 0.0 |
| 31420 | Productos Forestales | 1,802 | 32,302 | 0 | 0 | 32,302 | 0.0 | 32,302 | 0.0 |
| 31500 | Madera, Corcho y sus Manufacturas | 710,564 | 680,970 | 41,557 | 41,557 | 639,413 | 6.1 | 639,413 | 6.1 |
| 32100 | Hilados y Telas | 54,720 | 43,455 | 1,209 | 1,209 | 42,246 | 2.8 | 42,246 | 2.8 |
| 32200 | Confecciones Textiles | 4,649,160 | 4,900,247 | 76,570 | 314,020 | 4,823,677 | 1.6 | 4,586,227 | 6.4 |
| 32310 | Prendas de Vestir | 18,866,520 | 18,566,749 | 195,894 | 10,965,782 | 18,370,855 | 1.1 | 7,600,967 | 59.1 |

**ANEXO No. 2.1**
**SECRETARÍA DE FINANZAS**
**ADMINISTRACIÓN PÚBLICA DESCENTRALIZADA**
**INSTITUCIÓN: 701 UNIVERSIDAD NACIONAL AUTÓNOMA DE HONDURAS (UNAH)**
**CLASIFICACIÓN DEL GASTO POR OBJETO**
**TERCER TRIMESTRE 2026**
**TESORO NACIONAL**
(Cifras en Lempiras)

| Objeto | Descripción | Aprobado | Vigente | Ejecución del III Trimestre | Ejecutado Acumulado | Variación Trimestral | | Variación Acumulada | |
|---|---|---|---|---|---|---|---|---|---|
| | | | | | | Vig - Ejecutado | % de Ejecución | Vig- Ejec Acumulado | % de Ejecución |
| 32320 | Materiales y Accesorios para Costura | 775,000 | 776,000 | 0 | 0 | 776,000 | 0.0 | 776,000 | 0.0 |
| 32400 | Calzados | 3,406,800 | 3,413,631 | 0 | 0 | 3,413,631 | 0.0 | 3,413,631 | 0.0 |
| 33100 | Productos De Papel Y Cartón | 4,374,902 | 4,188,392 | 594,962 | 1,429,853 | 3,593,430 | 14.2 | 2,758,539 | 34.1 |
| 33300 | Productos de Artes Gráficas | 3,005,393 | 2,824,208 | 419,558 | 520,428 | 2,404,650 | 14.9 | 2,303,780 | 18.4 |
| 33500 | Libros, Revistas y Periódicos | 5,100 | 32,700 | 0 | 32,175 | 32,700 | 0.0 | 525 | 98.4 |
| 33600 | Textos de Enseñanza | 508,315 | 508,315 | 0 | 380,654 | 508,315 | 0.0 | 127,661 | 74.9 |
| 33700 | Especies Timbradas y Valores | 7,320 | 7,320 | 0 | 0 | 7,320 | 0.0 | 7,320 | 0.0 |
| 34100 | Cueros y Pieles | 45,340 | 39,949 | 0 | 0 | 39,949 | 0.0 | 39,949 | 0.0 |
| 34300 | Artículos de Caucho | 10,910 | 15,410 | 0 | 0 | 15,410 | 0.0 | 15,410 | 0.0 |
| 34400 | Llantas y Cámaras de Aire | 756,600 | 798,937 | 0 | 0 | 798,937 | 0.0 | 798,937 | 0.0 |
| 35100 | Productos Químicos | 1,678,023 | 1,366,632 | 167,700 | 353,913 | 1,198,932 | 12.3 | 1,012,719 | 25.9 |
| 35210 | Productos Farmacéuticos y Medicinales Varios | 5,976,502 | 6,197,276 | 4,035 | 62,132 | 6,193,241 | 0.1 | 6,135,144 | 1.0 |
| 35251 | Reactivos | 1,759,905 | 2,059,951 | 170,368 | 435,616 | 1,889,583 | 8.3 | 1,624,335 | 21.1 |
| 35260 | Oxigeno Médico | 0 | 5,000 | 0 | 0 | 5,000 | 0.0 | 5,000 | 0.0 |
| 35300 | Abonos y Fertilizantes | 394,700 | 274,774 | 28,598 | 28,598 | 246,177 | 10.4 | 246,177 | 10.4 |
| 35400 | Insecticidas, Fumigantes y Otros | 331,450 | 304,544 | 41,895 | 41,895 | 262,649 | 13.8 | 262,649 | 13.8 |
| 35500 | Tintas, Pinturas y Colorantes | 2,164,206 | 2,587,519 | 564,224 | 726,425 | 2,023,295 | 21.8 | 1,861,094 | 28.1 |
| 35610 | Gasolina | 2,288,101 | 2,271,867 | 580,509 | 822,842 | 1,691,358 | 25.6 | 1,449,025 | 36.2 |
| 35620 | Diesel | 6,961,126 | 6,955,407 | 3,354,095 | 3,494,597 | 3,601,312 | 48.2 | 3,460,810 | 50.2 |
| 35640 | Gas LPG | 63,800 | 66,807 | 11,026 | 13,247 | 55,781 | 16.5 | 53,560 | 19.8 |
| 35650 | Aceites y Grasas Lubricantes | 670,299 | 641,040 | 80,029 | 120,255 | 561,011 | 12.5 | 520,785 | 18.8 |
| 35700 | Específicos Veterinarios y Productos Varios para Animales | 6,450 | 6,450 | 0 | 0 | 6,450 | 0.0 | 6,450 | 0.0 |
| 35800 | Productos de Material Plástico | 4,097,759 | 3,999,171 | 490,122 | 577,338 | 3,509,049 | 12.3 | 3,421,833 | 14.4 |
| 35920 | Productos Fotoquímicos | 201,650 | 110,001 | 0 | 0 | 110,001 | 0.0 | 110,001 | 0.0 |
| 35930 | Productos Químicos de Uso Personal | 74,024 | 72,732 | 0 | 0 | 72,732 | 0.0 | 72,732 | 0.0 |
| 36100 | Productos Ferrosos | 3,852,078 | 3,422,758 | 384,998 | 465,479 | 3,037,760 | 11.2 | 2,957,279 | 13.6 |
| 36400 | Herramientas Menores | 920,698 | 959,684 | 66,868 | 66,868 | 892,816 | 7.0 | 892,816 | 7.0 |
| 36930 | Elementos de Ferretería | 5,575,016 | 5,891,142 | 167,007 | 280,729 | 5,724,135 | 2.8 | 5,610,413 | 4.8 |
| 37100 | Productos De Cemento, Asbesto, Yeso Y Otros | 1,313,376 | 1,304,187 | 85,313 | 178,683 | 1,218,874 | 6.5 | 1,125,504 | 13.7 |
| 37200 | Productos de Vidrio | 1,653,708 | 1,804,253 | 270,476 | 338,976 | 1,533,777 | 15.0 | 1,465,277 | 18.8 |
| 37300 | Productos Con Propiedades Aislantes | 306,672 | 338,058 | 14,440 | 14,440 | 323,618 | 4.3 | 323,618 | 4.3 |
| 37400 | Productos Abrasivos | 28,710 | 30,710 | 0 | 0 | 30,710 | 0.0 | 30,710 | 0.0 |
| 37500 | Minerales Metalíferos | 0 | 29,882 | 0 | 0 | 29,882 | 0.0 | 29,882 | 0.0 |
| 37800 | Piedra, Arcilla Y Arena | 385,868 | 274,976 | 3,000 | 3,000 | 271,976 | 1.1 | 271,976 | 1.1 |
| 37900 | Otros Productos Minerales No Metálicos | 110,000 | 90,000 | 0 | 0 | 90,000 | 0.0 | 90,000 | 0.0 |
| 39100 | Elementos de Limpieza y Aseo Personal | 1,543,578 | 1,657,258 | 488,471 | 621,991 | 1,168,787 | 29.5 | 1,035,267 | 37.5 |
| 39200 | Útiles de Escritorio, Oficina y Enseñanza | 3,292,805 | 3,380,353 | 367,020 | 558,364 | 3,013,333 | 10.9 | 2,821,989 | 16.5 |
| 39300 | Útiles y Materiales Eléctricos | 3,427,967 | 3,814,652 | 511,052 | 1,032,690 | 3,303,600 | 13.4 | 2,781,962 | 27.1 |
| 39400 | Utensilios de Cocina y Comedor | 307,085 | 351,195 | 30,745 | 62,218 | 320,450 | 8.8 | 288,977 | 17.7 |
| 39510 | Instrumental Médico Quirúrgico Menor | 1,148,645 | 921,945 | 79,250 | 258,890 | 842,695 | 8.6 | 663,055 | 28.1 |

**ANEXO No. 2.1**
**SECRETARÍA DE FINANZAS**
**ADMINISTRACIÓN PÚBLICA DESCENTRALIZADA**
**INSTITUCIÓN: 701 UNIVERSIDAD NACIONAL AUTÓNOMA DE HONDURAS (UNAH)**
**CLASIFICACIÓN DEL GASTO POR OBJETO**
**TERCER TRIMESTRE 2026**
**TESORO NACIONAL**
(Cifras en Lempiras)

| Objeto | Descripción | Aprobado | Vigente | Ejecución del III Trimestre | Ejecutado Acumulado | Variación Trimestral | | Variación Acumulada | |
|---|---|---|---|---|---|---|---|---|---|
| | | | | | | Vig - Ejecutado | % de Ejecución | Vig- Ejec Acumulado | % de Ejecución |
| 39520 | Instrumental y Material para Laboratorio | 912,596 | 955,294 | 74,040 | 196,057 | 881,254 | 7.8 | 759,237 | 20.5 |
| 39530 | Material Médico Quirúrgico Menor | 514,532 | 715,926 | 3,347 | 3,347 | 712,579 | 0.5 | 712,579 | 0.5 |
| 39540 | Otro Instrumental, Accesorios y Material Médico | 70,120 | 70,120 | 0 | 0 | 70,120 | 0.0 | 70,120 | 0.0 |
| 39550 | Instrumental Médico Odontológico | 584,218 | 584,218 | 0 | 0 | 584,218 | 0.0 | 584,218 | 0.0 |
| 39560 | Materiales y Suministros Odontológicos | 56,021 | 56,021 | 0 | 0 | 56,021 | 0.0 | 56,021 | 0.0 |
| 39570 | Materiales, Accesorios y Suministros para Rehabilitación | 100,000 | 123,824 | 0 | 0 | 123,824 | 0.0 | 123,824 | 0.0 |
| 39600 | Repuestos y Accesorios | 7,777,191 | 8,429,143 | 924,010 | 2,381,420 | 7,505,133 | 11.0 | 6,047,723 | 28.3 |
| 39800 | Útiles Deportivos, Recreativos y de Rescate | 414,592 | 486,649 | 31,622 | 62,022 | 455,027 | 6.5 | 424,627 | 12.7 |
| **40000** | **BIENES CAPITALIZABLES** | **174,000,000** | **174,000,000** | **2,753,950** | **4,347,830** | **171,246,050** | **1.6** | **169,652,170** | **2.5** |
| 42110 | Muebles Varios de Oficina | 4,779,378 | 4,779,378 | 194,661 | 887,520 | 4,584,717 | 4.1 | 3,891,858 | 18.6 |
| 42120 | Equipos Varios de Oficina | 3,143,906 | 3,143,906 | 155,843 | 483,959 | 2,988,063 | 5.0 | 2,659,947 | 15.4 |
| 42140 | Electrodomésticos | 731,089 | 731,089 | 10,739 | 55,639 | 720,350 | 1.5 | 675,450 | 7.6 |
| 42220 | Maquinaria y Equipo de Producción Agropecuaria y Forestal | 473,500 | 473,500 | 0 | 59,409 | 473,500 | 0.0 | 414,091 | 12.5 |
| 42230 | Maquinaria de Industria Manufacturera | 160,800 | 160,800 | 0 | 0 | 160,800 | 0.0 | 160,800 | 0.0 |
| 42310 | Equipo de Transporte Terrestre para Personas | 800,000 | 800,000 | 0 | 0 | 800,000 | 0.0 | 800,000 | 0.0 |
| 42340 | Equipo de Elevación y Tracción | 150,000 | 150,000 | 0 | 0 | 150,000 | 0.0 | 150,000 | 0.0 |
| 42410 | Equipo Médico, Sanitario, Hospitalario e Instrumental | 2,400,200 | 2,400,200 | 0 | 21,100 | 2,400,200 | 0.0 | 2,379,100 | 0.9 |
| 42420 | Equipo de Laboratorio Médico | 2,848,936 | 2,848,936 | 0 | 23,500 | 2,848,936 | 0.0 | 2,825,436 | 0.8 |
| 42430 | Equipo de Laboratorio no Médico | 8,849,923 | 8,849,923 | 72,000 | 291,486 | 8,777,923 | 0.8 | 8,558,437 | 3.3 |
| 42510 | Equipo de Comunicación | 5,395,337 | 5,395,337 | 110,710 | 118,710 | 5,284,627 | 2.1 | 5,276,627 | 2.2 |
| 42520 | Equipo de Señalamiento | 5,000 | 5,000 | 0 | 0 | 5,000 | 0.0 | 5,000 | 0.0 |
| 42600 | Equipos para Computación | 9,051,088 | 9,051,088 | 1,791,154 | 1,955,744 | 7,259,934 | 19.8 | 7,095,344 | 21.6 |
| 42710 | Muebles y Equipos Educacionales | 57,841,749 | 57,841,749 | 287,470 | 287,470 | 57,554,279 | 0.5 | 57,554,279 | 0.5 |
| 42720 | Equipos Recreativos y Deportivos | 335,540 | 335,540 | 0 | 0 | 335,540 | 0.0 | 335,540 | 0.0 |
| 42800 | Herramientas Mayores | 454,099 | 454,099 | 93,587 | 114,395 | 360,512 | 20.6 | 339,704 | 25.2 |
| 42900 | Equipos para Electrificación (Medidores, Transformadores y Postes) | 97,000 | 97,000 | 0 | 0 | 97,000 | 0.0 | 97,000 | 0.0 |
| 43100 | Libros y Revistas | 619,599 | 619,599 | 0 | 0 | 619,599 | 0.0 | 619,599 | 0.0 |
| 43400 | Obras de Arte Plástica | 100,000 | 100,000 | 0 | 0 | 100,000 | 0.0 | 100,000 | 0.0 |
| 45100 | Aplicaciones Informáticas | 1,762,856 | 1,762,856 | 37,785 | 48,898 | 1,725,071 | 2.1 | 1,713,958 | 2.8 |
| 47110 | Construcciones y Mejoras de Bienes en Dominio Privado | 74,000,000 | 74,000,000 | 0 | 0 | 74,000,000 | 0.0 | 74,000,000 | 0.0 |
| **50000** | **TRANSFERENCIAS Y DONACIONES** | **201,676,188** | **201,676,188** | **11,541,131** | **70,279,678** | **190,135,057** | **5.7** | **131,396,510** | **34.8** |
| 51211 | Becas Nacionales | 190,142,188 | 190,142,188 | 11,541,131 | 70,111,909 | 178,601,057 | 6.1 | 120,030,279 | 36.9 |
| 51212 | Becas En El Exterior | 10,000,000 | 10,000,000 | 0 | 0 | 10,000,000 | 0.0 | 10,000,000 | 0.0 |
| 51220 | Ayuda Social a Personas | 445,000 | 445,000 | 0 | 40,000 | 445,000 | 0.0 | 405,000 | 9.0 |
| 52120 | Transferencias Corrientes a Instituciones Descentralizadas | 20,000 | 20,000 | 0 | 0 | 20,000 | 0.0 | 20,000 | 0.0 |
| 53310 | Transferencias a Organismos Internacionales - Cuotas Ordinarias | 1,069,000 | 1,069,000 | 0 | 127,768 | 1,069,000 | 0.0 | 941,232 | 12.0 |
| **70000** | **SERVICIO DE LA DEUDA PÚBLICA** | **109,375,864** | **109,375,864** | **0** | **9,403,208** | **109,375,864** | **0.0** | **99,972,656** | **8.6** |
| 71120 | Amortización Préstamos del Sector Privado | 91,261,904 | 91,261,904 | 0 | 0 | 91,261,904 | 0.0 | 91,261,904 | 0.0 |
| 71220 | Intereses por Préstamos del Sector Privado | 2,091,900 | 2,091,900 | 0 | 0 | 2,091,900 | 0.0 | 2,091,900 | 0.0 |
| 74100 | Amortización de la Deuda Pública Externa a Largo Plazo | 16,022,060 | 16,022,060 | 0 | 9,403,208 | 16,022,060 | 0.0 | 6,618,852 | 58.7 |
| | **Total** | **6,846,653,714** | **6,846,653,714** | **969,384,536** | **3,241,112,556** | **5,877,269,178** | **14.2** | **3,605,541,158** | **47.3** |

**ANEXO No. 2.2**
**SECRETARÍA DE FINANZAS**
**ADMINISTRACIÓN PÚBLICA DESCENTRALIZADA**
**INSTITUCIÓN: 701 UNIVERSIDAD NACIONAL AUTÓNOMA DE HONDURAS (UNAH)**
**CLASIFICACIÓN DEL GASTO POR OBJETO**
**TERCER TRIMESTRE 2026**
**RECURSOS PROPIOS**
(Cifras en Lempiras)

| Objeto | Descripción | Aprobado | Vigente | Ejecución del III Trimestre | Ejecutado Acumulado | Variación Trimestral | | Variación Acumulada | |
|---|---|---|---|---|---|---|---|---|---|
| | | | | | | Vig - Ejecutado | % de Ejecución | Vig- Ejec Acumulado | % de Ejecución |
| **20000** | **SERVICIOS NO PERSONALES** | **194,891,216** | **195,042,074** | **35,714,357** | **67,584,750** | **159,327,717** | **18.3** | **127,457,324** | **34.7** |
| 22210 | Alquiler de Equipos y Maquinarias de Producción | 3,000 | 1,177 | 0 | 0 | 1,177 | 0.0 | 1,177 | 0.0 |
| 22220 | Alquiler de Equipos de Transporte, Tracción y Elevación | 10,275,497 | 10,257,571 | 0 | 0 | 10,257,571 | 0.0 | 10,257,571 | 0.0 |
| 22250 | Alquiler de Equipo para Computación | 0 | 90,067 | 0 | 0 | 90,067 | 0.0 | 90,067 | 0.0 |
| 22260 | Alquiler de Equipo de Oficina y Muebles | 50,985 | 50,985 | 0 | 0 | 50,985 | 0.0 | 50,985 | 0.0 |
| 22270 | Alquiler de Equipos de Comunicación | 1,248,146 | 1,248,146 | 123,683 | 841,683 | 1,124,463 | 9.9 | 406,463 | 67.4 |
| 22400 | Derechos sobre Bienes Intangibles | 5,380,000 | 5,380,000 | 68,708 | 69,436 | 5,311,292 | 1.3 | 5,310,564 | 1.3 |
| 22900 | Otros Alquileres | 349,326 | 283,825 | 2,424 | 2,424 | 281,401 | 0.9 | 281,401 | 0.9 |
| 23100 | Mantenimiento y Reparación de Edificios y Locales | 299,469 | 235,832 | 0 | 0 | 235,832 | 0.0 | 235,832 | 0.0 |
| 23200 | Mantenimiento y Reparación de Equipos y Medios de Transporte | 207,600 | 246,937 | 33,979 | 46,653 | 212,958 | 13.8 | 200,284 | 18.9 |
| 23330 | Mantenimiento y Reparación de Equipos Sanitarios y de Laboratorio | 16,766,844 | 16,679,313 | 32,280 | 16,663,774 | 16,647,033 | 0.2 | 15,539 | 99.9 |
| 23350 | Mantenimiento y Reparación de Equipo para Computación | 20,000 | 26,000 | 0 | 0 | 26,000 | 0.0 | 26,000 | 0.0 |
| 23360 | Mantenimiento y Reparación de Equipo de Oficina y Muebles | 219,000 | 225,000 | 37,350 | 37,350 | 187,650 | 16.6 | 187,650 | 16.6 |
| 23370 | Mantenimiento y Reparación de Equipos de Comunicación | 299,000 | 299,000 | 0 | 0 | 299,000 | 0.0 | 299,000 | 0.0 |
| 23390 | Mantenimiento y Reparación de Otros Equipos | 1,660,400 | 1,776,217 | 278,753 | 317,188 | 1,497,464 | 15.7 | 1,459,029 | 17.9 |
| 23400 | Mantenimiento y Reparación de Obras Civiles e Instalaciones Varias | 155,093 | 172,302 | 0 | 0 | 172,302 | 0.0 | 172,302 | 0.0 |
| 23500 | Limpieza, Aseo y Fumigación | 2,000 | 2,000 | 0 | 0 | 2,000 | 0.0 | 2,000 | 0.0 |
| 23600 | Mantenimiento de Sistemas Informáticos | 50,000 | 40,257 | 0 | 0 | 40,257 | 0.0 | 40,257 | 0.0 |
| 24200 | Estudios, Investigaciones y Análisis de Factibilidad | 0 | 81,927 | 0 | 0 | 81,927 | 0.0 | 81,927 | 0.0 |
| 24500 | Servicios de Capacitación | 2,668,541 | 2,408,507 | 1,700 | 41,700 | 2,406,807 | 0.1 | 2,366,807 | 1.7 |
| 24600 | Servicios de Informática y Sistemas Computarizados | 179,891 | 372,634 | 121,855 | 121,855 | 250,779 | 32.7 | 250,779 | 32.7 |
| 24710 | Servicios De Consultoría De Gestión Administrativa Y Financiera | 31,695,843 | 31,623,830 | 0 | 0 | 31,623,830 | 0.0 | 31,623,830 | 0.0 |
| 24720 | Servicios de Consultoría de Monitoreo y Evaluación | 240,000 | 406,800 | 0 | 0 | 406,800 | 0.0 | 406,800 | 0.0 |
| 25100 | Servicio de Transporte | 139,448 | 129,001 | 10,386 | 13,876 | 118,615 | 8.1 | 115,125 | 10.8 |
| 25300 | Servicio de Imprenta, Publicaciones y Reproducciones | 1,154,643 | 863,182 | 62,082 | 218,240 | 801,100 | 7.2 | 644,942 | 25.3 |
| 25500 | Comisiones y Gastos Bancarios | 29,900 | 39,900 | 11,423 | 11,423 | 28,477 | 28.6 | 28,477 | 28.6 |
| 25600 | Publicidad y Propaganda | 424,985 | 439,735 | 0 | 88,000 | 439,735 | 0.0 | 351,735 | 20.0 |
| 25900 | Otros Servicios Comerciales y Financieros | 18,017,908 | 18,019,135 | 159,698 | 193,458 | 17,859,437 | 0.9 | 17,825,677 | 1.1 |
| 26110 | Pasajes Nacionales | 269,067 | 292,843 | 24,687 | 34,262 | 268,156 | 8.4 | 258,581 | 11.7 |
| 26120 | Pasajes al Exterior | 1,993,483 | 1,771,072 | 217,056 | 290,866 | 1,554,016 | 12.3 | 1,480,206 | 16.4 |
| 26210 | Viáticos Nacionales | 5,041,140 | 5,407,650 | 1,482,164 | 3,260,732 | 3,925,486 | 27.4 | 2,146,919 | 60.3 |
| 26220 | Viáticos al Exterior | 2,116,277 | 1,850,897 | 70,164 | 153,061 | 1,780,733 | 3.8 | 1,697,836 | 8.3 |
| 27114 | Impuesto Sobre Venta- 15% | 120,000 | 94,274 | 0 | 0 | 94,274 | 0.0 | 94,274 | 0.0 |
| 27210 | Tasas | 60,000 | 61,500 | 0 | 0 | 61,500 | 0.0 | 61,500 | 0.0 |
| 27500 | Gastos Judiciales | 1,535,000 | 1,535,000 | 1,535,000 | 1,535,000 | 0 | 100.0 | 0 | 100.0 |
| 29100 | Ceremonial y Protocolo | 58,400 | 463,557 | 48,500 | 48,500 | 415,057 | 10.5 | 415,057 | 10.5 |
| 29200 | Servicios de Vigilancia | 92,090,830 | 92,090,830 | 31,392,465 | 43,595,270 | 60,698,365 | 34.1 | 48,495,560 | 47.3 |
| 29300 | Actuaciones Deportivas | 8,000 | 15,071 | 0 | 0 | 15,071 | 0.0 | 15,071 | 0.0 |
| 29400 | Actuaciones Artísticas | 61,500 | 60,100 | 0 | 0 | 60,100 | 0.0 | 60,100 | 0.0 |

**ANEXO No. 2.2**
**SECRETARÍA DE FINANZAS**
**ADMINISTRACIÓN PÚBLICA DESCENTRALIZADA**
**INSTITUCIÓN: 701 UNIVERSIDAD NACIONAL AUTÓNOMA DE HONDURAS (UNAH)**
**CLASIFICACIÓN DEL GASTO POR OBJETO**
**TERCER TRIMESTRE 2026**
**RECURSOS PROPIOS**
(Cifras en Lempiras)

| Objeto | Descripción | Aprobado | Vigente | Ejecución del III Trimestre | Ejecutado Acumulado | Variación Trimestral | | Variación Acumulada | |
|---|---|---|---|---|---|---|---|---|---|
| | | | | | | Vig - Ejecutado | % de Ejecución | Vig- Ejec Acumulado | % de Ejecución |
| **30000** | **MATERIALES Y SUMINISTROS** | **31,643,663** | **31,492,805** | **9,035,260** | **11,618,825** | **22,457,545** | **28.7** | **19,873,980** | **36.9** |
| 31110 | Productos Alimenticios Y Bebidas | 3,707,398 | 3,190,097 | 208,686 | 567,365 | 2,981,411 | 6.5 | 2,622,732 | 17.8 |
| 31410 | Productos Agrícolas | 150,000 | 150,000 | 0 | 0 | 150,000 | 0.0 | 150,000 | 0.0 |
| 31420 | Productos Forestales | 120,000 | 160,000 | 0 | 0 | 160,000 | 0.0 | 160,000 | 0.0 |
| 31500 | Madera, Corcho y sus Manufacturas | 253,800 | 125,401 | 5,500 | 5,500 | 119,901 | 4.4 | 119,901 | 4.4 |
| 32100 | Hilados y Telas | 66,400 | 68,420 | 2,132 | 2,132 | 66,288 | 3.1 | 66,288 | 3.1 |
| 32200 | Confecciones Textiles | 95,000 | 104,000 | 0 | 0 | 104,000 | 0.0 | 104,000 | 0.0 |
| 32310 | Prendas de Vestir | 299,450 | 303,994 | 0 | 23,400 | 303,994 | 0.0 | 280,594 | 7.7 |
| 32400 | Calzados | 2,048 | 2,048 | 1,879 | 1,879 | 169 | 91.8 | 169 | 91.8 |
| 33100 | Productos De Papel Y Cartón | 1,431,319 | 1,432,875 | 141,379 | 212,773 | 1,291,496 | 9.9 | 1,220,102 | 14.8 |
| 33300 | Productos de Artes Gráficas | 4,324,954 | 4,434,628 | 1,189,611 | 1,984,313 | 3,245,017 | 26.8 | 2,450,315 | 44.7 |
| 33500 | Libros, Revistas y Periódicos | 24,000 | 26,250 | 5,064 | 5,064 | 21,186 | 19.3 | 21,186 | 19.3 |
| 33600 | Textos de Enseñanza | 8,013,277 | 8,013,277 | 6,133,579 | 6,581,237 | 1,879,698 | 76.5 | 1,432,040 | 82.1 |
| 33700 | Especies Timbradas y Valores | 29,040 | 29,040 | 1,540 | 1,540 | 27,500 | 5.3 | 27,500 | 5.3 |
| 34100 | Cueros y Pieles | 35,000 | 23,415 | 0 | 0 | 23,415 | 0.0 | 23,415 | 0.0 |
| 34300 | Artículos de Caucho | 26,810 | 21,770 | 6,781 | 6,781 | 14,989 | 31.2 | 14,989 | 31.2 |
| 34400 | Llantas y Cámaras de Aire | 144,000 | 106,682 | 0 | 0 | 106,682 | 0.0 | 106,682 | 0.0 |
| 35100 | Productos Químicos | 266,458 | 254,575 | 2,821 | 9,321 | 251,754 | 1.1 | 245,254 | 3.7 |
| 35210 | Productos Farmacéuticos y Medicinales Varios | 58,351 | 67,136 | 1,955 | 1,955 | 65,181 | 2.9 | 65,181 | 2.9 |
| 35300 | Abonos y Fertilizantes | 57,800 | 43,687 | 0 | 0 | 43,687 | 0.0 | 43,687 | 0.0 |
| 35400 | Insecticidas, Fumigantes y Otros | 225,745 | 212,354 | 15,673 | 20,973 | 196,681 | 7.4 | 191,381 | 9.9 |
| 35500 | Tintas, Pinturas y Colorantes | 372,080 | 560,543 | 248,416 | 248,416 | 312,127 | 44.3 | 312,127 | 44.3 |
| 35610 | Gasolina | 345,024 | 406,100 | 20,693 | 70,757 | 385,407 | 5.1 | 335,343 | 17.4 |
| 35620 | Diesel | 208,115 | 269,343 | 36,509 | 69,265 | 232,834 | 13.6 | 200,078 | 25.7 |
| 35640 | Gas LPG | 5,000 | 13,000 | 0 | 300 | 13,000 | 0.0 | 12,700 | 2.3 |
| 35650 | Aceites y Grasas Lubricantes | 99,301 | 114,301 | 5,504 | 6,944 | 108,797 | 4.8 | 107,357 | 6.1 |
| 35800 | Productos de Material Plástico | 390,383 | 334,131 | 57,814 | 85,494 | 276,317 | 17.3 | 248,637 | 25.6 |
| 35930 | Productos Químicos de Uso Personal | 21,200 | 24,689 | 0 | 0 | 24,689 | 0.0 | 24,689 | 0.0 |
| 36100 | Productos Ferrosos | 230,289 | 258,520 | 78,250 | 78,250 | 180,270 | 30.3 | 180,270 | 30.3 |
| 36400 | Herramientas Menores | 581,748 | 511,441 | 370 | 370 | 511,071 | 0.1 | 511,071 | 0.1 |
| 36930 | Elementos de Ferretería | 688,427 | 783,616 | 35,157 | 42,245 | 748,459 | 4.5 | 741,371 | 5.4 |
| 37100 | Productos De Cemento, Asbesto, Yeso Y Otros | 539,990 | 522,691 | 104,224 | 365,479 | 418,467 | 19.9 | 157,212 | 69.9 |
| 37200 | Productos de Vidrio | 559,475 | 556,138 | 137,000 | 137,000 | 419,138 | 24.6 | 419,138 | 24.6 |
| 37300 | Productos Con Propiedades Aislantes | 50,000 | 120,000 | 0 | 0 | 120,000 | 0.0 | 120,000 | 0.0 |
| 37400 | Productos Abrasivos | 15,000 | 15,000 | 0 | 0 | 15,000 | 0.0 | 15,000 | 0.0 |
| 37800 | Piedra, Arcilla Y Arena | 105,000 | 105,000 | 0 | 0 | 105,000 | 0.0 | 105,000 | 0.0 |
| 39100 | Elementos de Limpieza y Aseo Personal | 420,051 | 486,430 | 206,280 | 223,670 | 280,150 | 42.4 | 262,760 | 46.0 |
| 39200 | Útiles de Escritorio, Oficina y Enseñanza | 2,717,988 | 2,743,819 | 71,353 | 73,867 | 2,672,466 | 2.6 | 2,669,952 | 2.7 |
| 39300 | Útiles y Materiales Eléctricos | 755,906 | 881,591 | 44,118 | 202,546 | 837,473 | 5.0 | 679,045 | 23.0 |
| 39400 | Utensilios de Cocina y Comedor | 140,621 | 128,863 | 6,217 | 12,432 | 122,646 | 4.8 | 116,431 | 9.6 |

**ANEXO No. 2.2**
**SECRETARÍA DE FINANZAS**
**ADMINISTRACIÓN PÚBLICA DESCENTRALIZADA**
**INSTITUCIÓN: 701 UNIVERSIDAD NACIONAL AUTÓNOMA DE HONDURAS (UNAH)**
**CLASIFICACIÓN DEL GASTO POR OBJETO**
**TERCER TRIMESTRE 2026**
**RECURSOS PROPIOS**
(Cifras en Lempiras)

| Objeto | Descripción | Aprobado | Vigente | Ejecución del III Trimestre | Ejecutado Acumulado | Variación Trimestral | | Variación Acumulada | |
|---|---|---|---|---|---|---|---|---|---|
| | | | | | | Vig - Ejecutado | % de Ejecución | Vig- Ejec Acumulado | % de Ejecución |
| 39510 | Instrumental Médico Quirúrgico Menor | 350,000 | 240,000 | 29,050 | 29,050 | 210,950 | 12.1 | 210,950 | 12.1 |
| 39520 | Instrumental y Material para Laboratorio | 150,000 | 150,000 | 0 | 0 | 150,000 | 0.0 | 150,000 | 0.0 |
| 39530 | Material Médico Quirúrgico Menor | 47,715 | 47,715 | 0 | 0 | 47,715 | 0.0 | 47,715 | 0.0 |
| 39540 | Otro Instrumental, Accesorios y Material Médico | 450,000 | 365,000 | 8,730 | 31,160 | 356,270 | 2.4 | 333,840 | 8.5 |
| 39550 | Instrumental Médico Odontológico | 418,000 | 329,821 | 0 | 0 | 329,821 | 0.0 | 329,821 | 0.0 |
| 39560 | Materiales y Suministros Odontológicos | 727,797 | 727,797 | 90,409 | 184,214 | 637,388 | 12.4 | 543,583 | 25.3 |
| 39600 | Repuestos y Accesorios | 1,868,503 | 1,972,407 | 138,565 | 333,133 | 1,833,842 | 7.0 | 1,639,274 | 16.9 |
| 39800 | Útiles Deportivos, Recreativos y de Rescate | 55,200 | 55,200 | 0 | 0 | 55,200 | 0.0 | 55,200 | 0.0 |
| **40000** | **BIENES CAPITALIZABLES** | **20,415,083** | **20,415,083** | **588,287** | **1,123,100** | **19,826,796** | **2.9** | **19,291,983** | **5.5** |
| 41240 | Instalaciones Varias | 775,000 | 775,000 | 0 | 0 | 775,000 | 0.0 | 775,000 | 0.0 |
| 42110 | Muebles Varios de Oficina | 2,089,789 | 2,089,789 | 323,390 | 454,391 | 1,766,399 | 15.5 | 1,635,398 | 21.7 |
| 42120 | Equipos Varios de Oficina | 6,859,195 | 6,859,195 | 0 | 166,827 | 6,859,195 | 0.0 | 6,692,368 | 2.4 |
| 42140 | Electrodomésticos | 223,196 | 223,196 | 0 | 34,115 | 223,196 | 0.0 | 189,081 | 15.3 |
| 42210 | Máquinas y Equipo de Construcción | 450,000 | 450,000 | 0 | 0 | 450,000 | 0.0 | 450,000 | 0.0 |
| 42310 | Equipo de Transporte Terrestre para Personas | 1 | 1 | 0 | 0 | 1 | 0.0 | 1 | 0.0 |
| 42420 | Equipo de Laboratorio Médico | 3,186,472 | 3,186,472 | 0 | 0 | 3,186,472 | 0.0 | 3,186,472 | 0.0 |
| 42430 | Equipo de Laboratorio no Médico | 638,421 | 638,421 | 55,000 | 124,565 | 583,421 | 8.6 | 513,856 | 19.5 |
| 42510 | Equipo de Comunicación | 833,674 | 833,674 | 71,760 | 71,760 | 761,914 | 8.6 | 761,914 | 8.6 |
| 42600 | Equipos para Computación | 2,440,763 | 2,440,763 | 138,137 | 271,442 | 2,302,626 | 5.7 | 2,169,321 | 11.1 |
| 42710 | Muebles y Equipos Educacionales | 1,512,500 | 1,512,500 | 0 | 0 | 1,512,500 | 0.0 | 1,512,500 | 0.0 |
| 42800 | Herramientas Mayores | 39,527 | 39,527 | 0 | 0 | 39,527 | 0.0 | 39,527 | 0.0 |
| 43100 | Libros y Revistas | 1,114,614 | 1,114,614 | 0 | 0 | 1,114,614 | 0.0 | 1,114,614 | 0.0 |
| 45100 | Aplicaciones Informáticas | 251,931 | 251,931 | 0 | 0 | 251,931 | 0.0 | 251,931 | 0.0 |
| **50000** | **TRANSFERENCIAS Y DONACIONES** | **67,059,945** | **67,059,945** | **0** | **36,657** | **67,059,945** | **0.0** | **67,023,288** | **0.1** |
| 51211 | Becas Nacionales | 67,059,945 | 67,059,945 | 0 | 36,657 | 67,059,945 | 0.0 | 67,023,288 | 0.1 |
| | **Total** | **314,009,907** | **314,009,907** | **45,337,904** | **80,363,332** | **268,672,003** | **14.4** | **233,646,575** | **25.6** |

**ANEXO No. 3**
**SECRETARÍA DE FINANZAS**
**ADMINISTRACIÓN PÚBLICA DESCENTRALIZADA**
**INSTITUCIÓN: 701 UNIVERSIDAD NACIONAL AUTÓNOMA DE HONDURAS (UNAH)**
**GASTO POR PROGRAMA Y GRUPO**
**TERCER TRIMESTRE 2026**
(Cifras en Lempiras)

| Programa | Grupo de Gasto | Descripción | Aprobado | Vigente | Ejecución del III Trimestre | Ejecutado Acumulado | Variación Trimestral | | Variación Acumulada | |
|---|---|---|---|---|---|---|---|---|---|---|
| | | | | | | | Vig - Ejecutado | % de Ejecución | Vig- Ejec Acumulado | % de Ejecución |
| **01** | | **ACTIVIDADES CENTRALES** | **3,034,905,705** | **2,880,632,013** | **291,468,468** | **933,046,194** | **2,589,163,545** | **10.1** | **1,947,585,819** | **32.4** |
| | 10000 | SERVICIOS PERSONALES | 2,350,217,836 | 2,195,944,144 | 207,121,425 | 692,750,257 | 1,988,822,719 | 9.4 | 1,503,193,887 | 31.5 |
| | 20000 | SERVICIOS NO PERSONALES | 448,743,160 | 447,993,711 | 70,479,207 | 210,129,992 | 377,514,504 | 15.7 | 237,863,719 | 46.9 |
| | 30000 | MATERIALES Y SUMINISTROS | 95,847,469 | 96,596,918 | 13,543,002 | 29,188,549 | 83,053,916 | 14.0 | 67,408,369 | 30.2 |
| | 40000 | BIENES CAPITALIZABLES | 77,249,232 | 77,249,232 | 324,833 | 873,155 | 76,924,399 | 0.4 | 76,376,077 | 1.1 |
| | 50000 | TRANSFERENCIAS Y DONACIONES | 62,848,008 | 62,848,008 | 0 | 104,241 | 62,848,008 | 0.0 | 62,743,767 | 0.2 |
| **50** | | **FORMACIÓN Y PROMOCIÓN UNIVERSITARIA** | **3,718,770,801** | **3,867,092,631** | **693,051,228** | **2,283,168,333** | **3,174,041,403** | **17.9** | **1,583,924,298** | **59.0** |
| | 10000 | SERVICIOS PERSONALES | 3,311,754,717 | 3,460,076,547 | 655,178,149 | 2,136,177,181 | 2,804,898,398 | 18.9 | 1,323,899,366 | 61.7 |
| | 20000 | SERVICIOS NO PERSONALES | 157,586,911 | 157,348,164 | 17,429,825 | 61,561,638 | 139,918,339 | 11.1 | 95,786,526 | 39.1 |
| | 30000 | MATERIALES Y SUMINISTROS | 41,484,193 | 41,722,940 | 6,354,150 | 11,350,446 | 35,368,790 | 15.2 | 30,372,494 | 27.2 |
| | 40000 | BIENES CAPITALIZABLES | 38,398,703 | 38,398,703 | 2,547,973 | 3,866,975 | 35,850,730 | 6.6 | 34,531,728 | 10.1 |
| | 50000 | TRANSFERENCIAS Y DONACIONES | 169,546,277 | 169,546,277 | 11,541,131 | 70,212,094 | 158,005,146 | 6.8 | 99,334,183 | 41.4 |
| **51** | | **INVESTIGACIÓN CIENTÍFICA Y DESARROLLO TECNOLÓGICO** | **64,235,373** | **65,985,525** | **10,366,136** | **30,854,358** | **55,619,389** | **15.7** | **35,131,167** | **46.8** |
| | 10000 | SERVICIOS PERSONALES | 35,517,543 | 37,267,695 | 7,792,589 | 24,897,509 | 29,475,106 | 20.9 | 12,370,186 | 66.8 |
| | 20000 | SERVICIOS NO PERSONALES | 16,994,816 | 17,245,168 | 1,798,723 | 4,433,322 | 15,446,445 | 10.4 | 12,811,846 | 25.7 |
| | 30000 | MATERIALES Y SUMINISTROS | 5,608,205 | 5,357,853 | 419,392 | 979,154 | 4,938,461 | 7.8 | 4,378,699 | 18.3 |
| | 40000 | BIENES CAPITALIZABLES | 3,240,231 | 3,240,231 | 355,431 | 544,372 | 2,884,800 | 11.0 | 2,695,859 | 16.8 |
| | 50000 | TRANSFERENCIAS Y DONACIONES | 2,874,578 | 2,874,578 | 0 | 0 | 2,874,578 | 0.0 | 2,874,578 | 0.0 |
| **52** | | **VINCULACIÓN UNIVERSIDAD-SOCIEDAD** | **233,349,878** | **237,551,588** | **19,836,609** | **65,000,766** | **217,714,979** | **8.4** | **172,550,822** | **27.4** |
| | 10000 | SERVICIOS PERSONALES | 91,660,321 | 95,862,031 | 18,199,724 | 60,995,795 | 77,662,307 | 19.0 | 34,866,236 | 63.6 |
| | 20000 | SERVICIOS NO PERSONALES | 30,248,694 | 29,903,279 | 1,442,558 | 3,481,650 | 28,460,721 | 4.8 | 26,421,629 | 11.6 |
| | 30000 | MATERIALES Y SUMINISTROS | 2,466,676 | 2,812,091 | 80,327 | 336,893 | 2,731,764 | 2.9 | 2,475,198 | 12.0 |
| | 40000 | BIENES CAPITALIZABLES | 75,526,917 | 75,526,917 | 114,000 | 186,429 | 75,412,917 | 0.2 | 75,340,488 | 0.2 |
| | 50000 | TRANSFERENCIAS Y DONACIONES | 33,447,270 | 33,447,270 | 0 | 0 | 33,447,270 | 0.0 | 33,447,270 | 0.0 |
| **99** | | **TRANSFERENCIAS** | **109,401,864** | **109,401,864** | **0** | **9,406,237** | **109,401,864** | **0.0** | **99,995,627** | **8.6** |
| | 20000 | SERVICIOS NO PERSONALES | 6,000 | 6,000 | 0 | 3,029 | 6,000 | 0.0 | 2,971 | 50.5 |
| | 50000 | TRANSFERENCIAS Y DONACIONES | 20,000 | 20,000 | 0 | 0 | 20,000 | 0.0 | 20,000 | 0.0 |
| | 70000 | SERVICIO DE LA DEUDA PÚBLICA | 109,375,864 | 109,375,864 | 0 | 9,403,208 | 109,375,864 | 0.0 | 99,972,656 | 8.6 |
| | | **Total** | **7,160,663,621** | **7,160,663,621** | **1,014,722,440** | **3,321,475,888** | **6,145,941,181** | **14.2** | **3,839,187,733** | **46.4** |