SECRETARÍA
DE FINANZAS

Informe de Seguimiento y Evaluación de la Ejecución Presupuestaria Física y Financiera al Tercer Trimestre 2026

702 Universidad Pedagógica Nacional Francisco Morazán (UPNFM)

SEGUIMIENTO Y EVALUACIÓN DE LA GESTIÓN PRESUPUESTARIA TERCER TRIMESTRE 2026

702: UNIVERSIDAD PEDAGÓGICA NACIONAL FRANCISCO MORAZÁN (UPNFM)

I. ANTECEDENTES

La Secretaría de Estado en el Despacho de Finanzas realiza el Informe de la Ejecución del Presupuesto de Ingresos y Egresos, con base a los artículos 45 y 46 Capítulo VII "Del Seguimiento y Evaluación de la Ejecución Presupuestaria" del Decreto Legislativo No.83-2004, contentivo de la Ley Orgánica del Presupuesto, Acuerdo No. 1341 de la Secretaría de Finanzas, publicado en el Diario Oficial La Gaceta el 12 de febrero 2009, que aprueba las Normas Técnicas del Subsistema de Presupuesto y Artículo 209 Capítulo VI "Monitoreo, Seguimiento y Evaluación" del Decreto Legislativo No. 62-2026 publicado en el diario oficial La Gaceta el 23 de abril 2026, correspondiente a la Ley Anual del Presupuesto, Ejercicio Fiscal 2026 y sus Disposiciones Generales, aprobadas por el Congreso Nacional.

a. Autoridad Legislativa

La Universidad Pedagógica Nacional Francisco Morazán (UPNFM) fue creada el 14 de diciembre de 1989 en cumplimiento del artículo 17 de la Ley de Educación Superior, mediante Acuerdo No. 2 contenido en el Acta No. 6 del Consejo de Educación Superior.

Es una Institución de Educación Superior sin fines de lucro, dedicada a la formación de recursos humanos en la cual las actividades de docencia, investigación y extensión se integran sistemática y coherentemente. Tiene su sede central en Tegucigalpa y Centros Regionales en San Pedro Sula, La Ceiba, Santa Rosa de Copán y Juticalpa, además de diferentes Centros de Educación a Distancia a lo largo del territorio hondureño.

Paralelamente figura el Centro de Investigación e Innovación Educativa (CIIE) que permite la implementación de nuevas metodologías de la enseñanza aprendizaje que luego pueden ser replicados en el sistema educativo nacional.

b. Misión

Somos una institución de educación superior acreditada en la formación de profesionales con estándares de calidad, para contribuir en la transformación de la educación hondureña y en el desarrollo del país, al integrar las funciones de docencia con la investigación, extensión y vinculación con la sociedad.

c. Funciones

Conforme a lo estipulado en el Decreto de Creación, la UPNFM tiene como principales funciones:

1. Formar y perfeccionar a nivel superior los cuadros docentes, técnicos y administrativos que la educación nacional requiera.
2. Desarrollar la investigación científica en todas las áreas de formación de la universidad.
3. Vincular sus actividades con entidades nacionales y extranjeras que persigan los mismos objetivos.
4. Estimular y desarrollar la identidad nacional, en su espacio territorial, sus tradiciones y herencia cultural.

II. RESUMEN DE LA COMPOSICIÓN DEL PRESUPUESTO VIGENTE

El presente Informe contiene el análisis de la Ejecución Física y Financiera del Plan Operativo Anual y del Presupuesto de Ingresos y Egresos de la Universidad Pedagógica Nacional Francisco Morazán (UPNFM) correspondiente al tercer trimestre de 2026.

La UPNFM cuenta con un presupuesto de Novecientos Cincuenta Millones Sesenta y Un Mil Doscientos Cuarenta y Dos Lempiras Exactos (950,061,242 Lempiras) representando el 0.2% del Presupuesto General de Ingresos y Egresos de la República y de las Instituciones Descentralizadas, que asciende a Cuatrocientos Cuarenta y Cuatro Mil Trescientos Treinta y Cinco Millones Ochocientos Diez Mil Novecientos Cuarenta y Siete Lempiras Exactos (444,335,810,947 Lempiras).

La siguiente sección del informe provee un análisis de la composición del presupuesto vigente:

a. Fuente de Presupuesto Vigente

El presupuesto vigente está compuesto de Fondos Nacionales, el cual se compone de la Transferencia Corriente de la Administración Central con una asignación de 907,165,017 Lempiras, representando el 95.5% del total del presupuesto vigente, la Transferencia de Capital de la Administración Central con una asignación de 4,396,225 Lempiras, representando el 0.5% del presupuesto vigente y Recursos Propios por un total de 38,500,000 Lempiras, representando el resto del presupuesto con el 4.1%, generados mediante la prestación de servicios en cumplimiento del plan de arbitrios de la institución. Estos ingresos provienen de conceptos como matrícula, certificaciones de estudios, historiales, entre otros.

b. Presupuesto Vigente por Grupo

La distribución presupuestaria vigente refleja una marcada concentración en el grupo de Servicios Personales, que representa el 79.3% del total vigente (753,407,124 Lempiras), destinado principalmente al pago de la masa laboral, conformada en su mayoría por personal docente encargado de la formación superior. Por su parte, el grupo de Servicios No Personales representa el 17.2% (163,693,938 Lempiras), dado que incluye el pago único de una deuda por servicios contractuales acumulada en años anteriores.

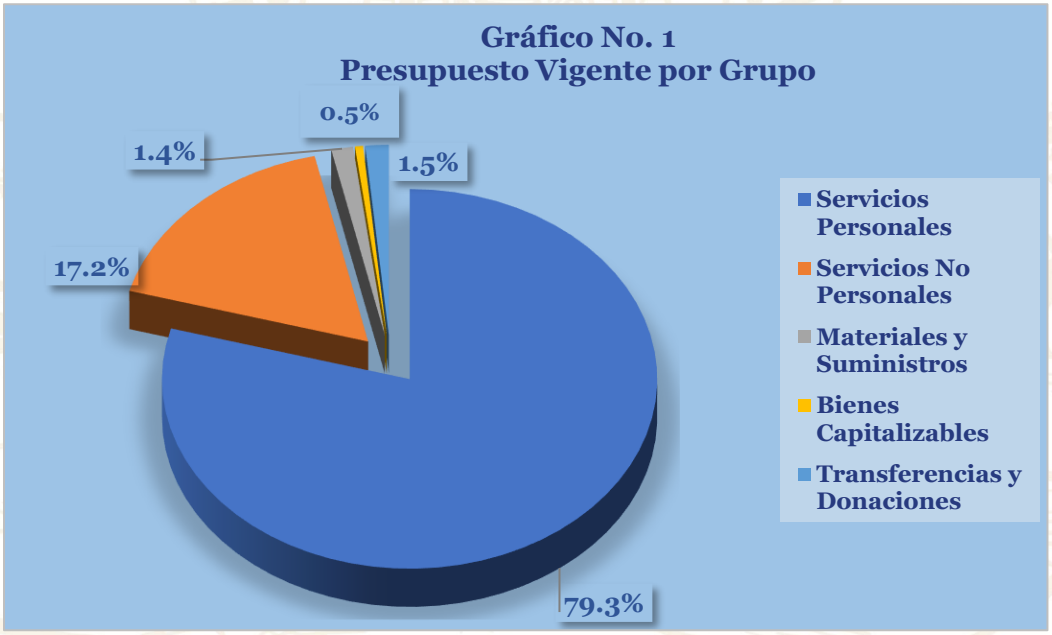

c. Gasto por Grupo Ejecutado 2024-2025-Vigente 2026

Durante el período 2024-2026, el presupuesto institucional presenta un crecimiento de 202,111,954 Lempiras (27.0%) al pasar de 747,949,288 Lempiras ejecutados en 2024 a 949,601,608 Lempiras en 2025; mientras que para 2026 el presupuesto vigente asciende a 950,061,242 Lempiras, mostrando una variación prácticamente nula de 0.05% respecto al año anterior. Por grupos de gasto, Servicios Personales continúa concentrando la mayor asignación presupuestaria, representando el 91.2%, 77.7% y 79.3% del total en 2024, 2025 y 2026, respectivamente, con incrementos de 7.8% entre 2024 y 2025 y de 2.1% entre 2025 y 2026. Por su parte, Servicios No Personales registra el crecimiento más significativo, aumentando de 41,364,774 Lempiras en 2024 a 189,414,790 Lempiras en 2025 (357.9%) y aunque disminuye a 163,693,938 Lempiras en 2026, mantiene un nivel muy superior al observado en 2024. Asimismo, Materiales y Suministros muestra una tendencia creciente durante todo el período. En contraste, Bienes Capitalizables presenta una reducción acumulada de 24.3% entre 2024 y 2026, mientras que Transferencias y Donaciones disminuyen levemente en 2025 (-3.5%) y registran un incremento de 72.2% en 2026, alcanzando 14,500,000 Lempiras.

Gráfico No.2
Gasto por Grupo
Ejecutado 2024- 2025- Vigente 2026

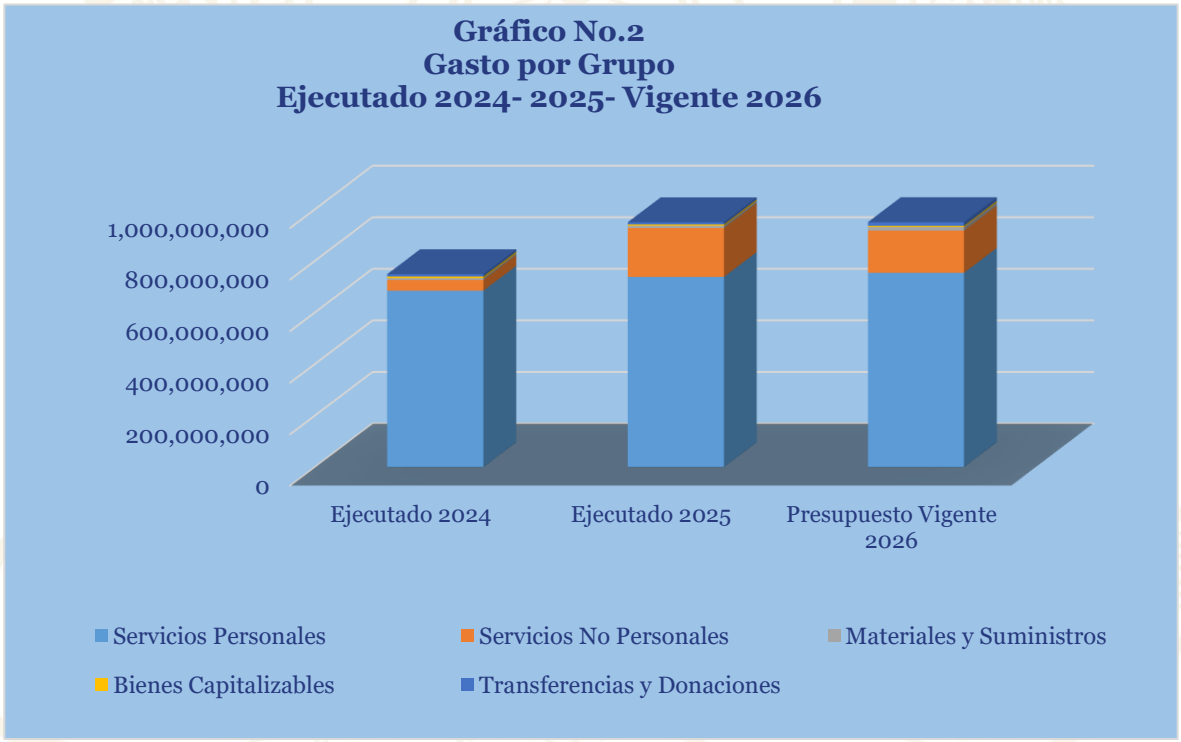

Presupuesto Vigente por Programa

En cuanto a la distribución por programas, la UPNFM ha estructurado su presupuesto vigente en seis (6) programas, de los cuales dos (2) corresponden a programas de apoyo: Actividades Centrales y Transferencias, y cuatro (4) a programas operativos mediante los cuales se brindan los servicios académicos, de investigación, vinculación y extensión a la comunidad universitaria. Como se observa en la distribución presupuestaria, el programa Formación y Promoción Universitaria concentra la mayor asignación de recursos con 472,579,405 Lempiras, equivalentes al 49.7% del presupuesto vigente, destinados principalmente al desarrollo de los procesos de formación docente y atención académica. Le sigue el programa Actividades Centrales, con una asignación de 344,371,241 Lempiras, que representa el 36.2% del total y financia las actividades administrativas y de gestión institucional que respaldan el funcionamiento de la Universidad. En conjunto, ambos programas absorben el 85.9% del presupuesto vigente, evidenciando la prioridad institucional de garantizar tanto la prestación de los servicios educativos como el soporte administrativo necesario para el cumplimiento de sus funciones sustantivas. Por su parte, los programas de Investigación Científica y Desarrollo Tecnológico, Promoción y Desarrollo de la Cultura, Artes y Deportes, Vinculación Universidad-Sociedad y Transferencias participan con el 10.1%, 2.4%, 1.5% y 0.01%, respectivamente, complementando las actividades orientadas al fortalecimiento académico, científico, cultural y social de la Universidad.

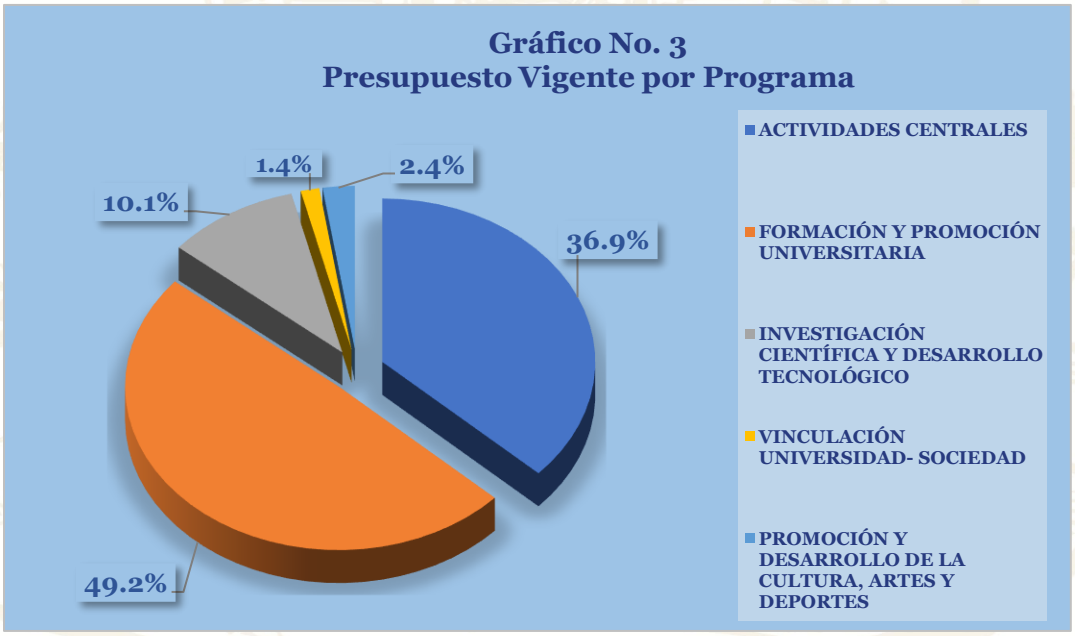

d. Gasto por Programa Ejecutado 2024-2025 Vigente 2026

Durante el período 2024-2026, el presupuesto institucional refleja una tendencia de crecimiento moderada, al pasar de 747,949,288 Lempiras ejecutados en 2024 a 949,601,608 Lempiras en 2025, lo que representa un incremento de 201,652,320 Lempiras (27.0%). Para 2026, el presupuesto vigente asciende a 950,061,242 Lempiras, registrando una variación mínima de 459,634 Lempiras (0.05%) respecto a 2025. A nivel programático, destaca Actividades Centrales, que muestra los mayores aumentos, con un crecimiento de 66.2% entre 2024 y 2025 y de 29.1% entre 2025 y 2026, alcanzando 344,371,241 Lempiras. Por su parte, Formación y Promoción Universitaria, que concentra la mayor proporción de recursos, aumentó 16.5% en 2025 respecto a 2024; sin embargo, para 2026 presenta una disminución de 86,646,542 Lempiras (-15.5%), situándose en 472,579,405 Lempiras. Asimismo, los programas de Investigación Científica y Desarrollo Tecnológico, Vinculación Universidad-Sociedad y Promoción y Desarrollo de la Cultura, Artes y Deportes mantienen una evolución positiva, con incrementos acumulados de 20.6%, 23.1% y 42.3%, respectivamente, entre 2024 y 2026, evidenciando un fortalecimiento gradual de las funciones sustantivas de investigación, vinculación y extensión universitaria.

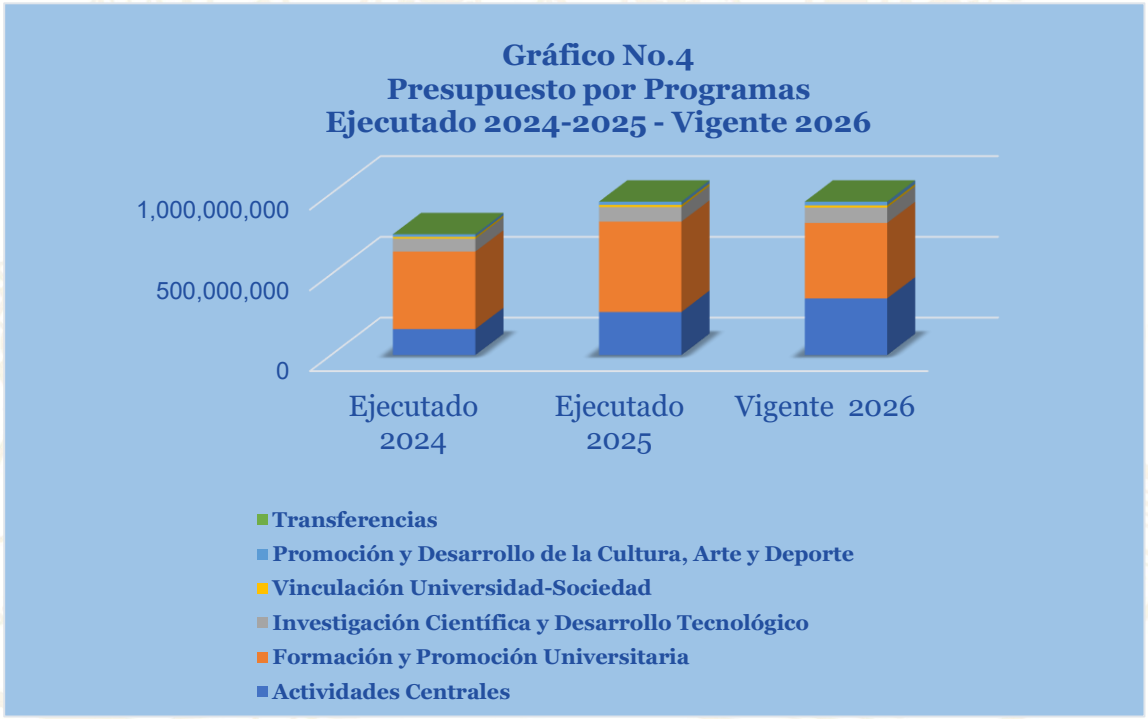

III. ANÁLISIS DE LA EJECUCIÓN PRESUPUESTARIA

a. Asuntos Relevantes

En el tercer trimestre 2026 la Universidad Pedagógica Nacional Francisco Morazán no presenta asuntos relevantes de índole presupuestario.

b. Análisis de los Objetivos

La UPNFM cuenta con cuatro objetivos de gestión, y cada uno con sus respectivos resultados. Los objetivos detallados a continuación:

1. Ampliar la cobertura y expansión de los servicios educativos que ofrece la UPNFM para la formación de las y los profesionales en las diferentes áreas del conocimiento que demanda la sociedad.

2. Desarrollar un sistema de investigación en la UPNFM, atendiendo las áreas prioritarias, en correspondencia con la naturaleza de la institución y el ámbito de influencia dentro de la sociedad hondureña.

3. Contribuir a las transformaciones sociales, mediante la vinculación y extensión universitaria, por medio de la incorporación del conocimiento científico hacia las necesidades observadas y planteadas por las comunidades, a favor de su bienestar y calidad de vida.

4. Propiciar espacios de participación deportiva, artística y cultural como herramientas que contribuyen a la motivación, convivencia, formación, desarrollo integral, mejoramiento de capacidades físicas, apreciación de manifestaciones artísticas y de la identidad cultural.

c. Análisis de los Ingresos

El presupuesto de ingresos vigente asciende a 950,061,242 Lempiras, de los cuales el 96.0% (911,561,242 Lempiras) corresponde a las Transferencias Corrientes y de Capital otorgadas por la Administración Central, el 4.0% (38,500,000 Lempiras) corresponde a ingresos generados por venta de servicios, producto de la operatividad de la Institución.

Cuadro No. 1
Ingresos por Tipo de Rubro
(Cifras en Lempiras)

Descripción	Aprobado	Vigente	Recaudación del III Trimestre	Recaudación Acumulada	% al Trim.	% Acum.
INGRESOS CORRIENTES	**945,665,017**	**945,665,017**	**268,967,175**	**775,036,502**	**28.4**	**82.0**
Venta de Servicios Varios	38,500,000	38,500,000	10,501,174	30,490,396	27.3	79.2
Alquiler de Edificios, Locales e Instalaciones	0	0	931,421	1,934,901	0.0	0.0
Transferencias Corrientes de la Administración Central	907,165,017	907,165,017	257,534,580	742,611,206	28.4	81.9
INGRESOS DE CAPITAL	**4,396,225**	**4,396,225**	**0**	**0**	**0.0**	**0.0**
Transferencias de Capital de la Administración Central	4,396,225	4,396,225	0	0	0.0	0.0
Totales	**950,061,242**	**950,061,242**	**268,967,175**	**775,036,502**	**28.3**	**81.6**

Observaciones sobre Ejecución Trimestral

Al cierre del tercer trimestre, la Universidad Pedagógica Nacional Francisco Morazán (UPNFM) registró una recaudación de ingresos de 268,967,175 Lempiras, equivalente al 28.3% del presupuesto vigente. La recaudación del período estuvo sustentada principalmente por las Transferencias Corrientes de la Administración Central, las cuales ascendieron a 257,534,580 Lempiras, representando el 95.7% del total recaudado durante el trimestre.

Observaciones sobre Ejecución Acumulada

La recaudación acumulada al tercer trimestre alcanzó 775,036,502 Lempiras, equivalente al 81.6% del presupuesto vigente. Los ingresos percibidos provienen principalmente de las Transferencias Corrientes de la Administración Central, que acumulan 742,611,206 Lempiras, constituyéndose como la principal fuente de financiamiento institucional. Asimismo, los Ingresos Corrientes presentan una ejecución acumulada del 82.0%, reflejando un comportamiento favorable en relación con la programación de ingresos establecida para el período.

Respuesta de la Institución

No se requiere respuesta de la institución.

d. Análisis de los Gastos

1. Gastos por Grupo

La clasificación por objeto del gasto se conceptúa como una ordenación sistemática y homogénea de los bienes, servicios y las transferencias que el Sector Público aplica en el desarrollo de su gestión. Lo anterior permite identificar claramente y con transparencia los bienes y servicios que se adquieren, así como las transferencias que se ejecutan.
La siguiente tabla brinda un resumen de los Gastos por grupo total fuentes. Para más detalles a nivel de Fuentes Nacionales vea Anexo 2.1 Objetiva Clasificación del Gasto por Objeto Tesoro Nacional.

Cuadro No. 2
Ejecución de Egresos por Grupo de Gasto
(Cifras en Lempiras)

Grupo	Aprobado	Vigente	Ejecutado del III Trimestre	Ejecutado Acumulado	Disponible	% del Trim.	% Acum.
Servicios Personales	748,688,579	753,407,124	186,788,247	543,836,982	209,570,142	24.8	72.2
Servicios No Personales	167,864,438	163,693,938	57,850,993	105,452,275	58,241,663	35.3	64.4
Materiales y Suministros	14,031,500	13,483,455	3,706,588	7,695,151	5,788,304	27.5	57.1
Bienes Capitalizables	4,976,725	4,976,725	841,322	1,418,515	3,558,210	16.9	28.5
Transferencias y Donaciones	14,500,000	14,500,000	4,120,259	8,024,434	6,475,567	28.4	55.3
Totales	**950,061,242**	**950,061,242**	**253,307,408**	**666,427,357**	**283,633,885**	**26.7**	**70.1**

Observaciones sobre Ejecución Trimestral

Al cierre del tercer trimestre, la UPNFM ejecutó 253,307,408 Lempiras, equivalente al 26.7% del presupuesto vigente. La ejecución del período se concentró principalmente en el grupo de Servicios Personales, que registró un gasto de 186,788,247 Lempiras, representando el 73.7% del total ejecutado en el trimestre, en concordancia con la naturaleza académica y administrativa de la institución.

Observaciones sobre la Ejecución Acumulada

La ejecución acumulada al tercer trimestre ascendió a 666,427,357 Lempiras, equivalente al 70.1% del presupuesto vigente. El mayor nivel de ejecución corresponde a Servicios Personales, con 543,836,982 Lempiras ejecutados y un avance de 72.2% respecto a su presupuesto vigente. Por su parte, Servicios No Personales alcanzaron una ejecución

acumulada de 105,452,275 Lempiras (64.4%), mientras que Materiales y Suministros registraron 7,695,151 Lempiras (57.1%). En contraste, Bienes Capitalizables presenta la menor ejecución acumulada, con 1,418,515 Lempiras, equivalente al 28.5% de su presupuesto vigente, manteniendo una disponibilidad de recursos significativa en este grupo de gasto y Transferencias y Donaciones con una ejecución de 8,024,434 Lempiras, equivalente al 55.3% de su presupuesto vigente.

Respuesta de la Institución

No se requiere respuesta de la institución para este trimestre.

2. Gastos por Programa

Esta sección brinda una descripción general tanto del desempeño financiero como el físico de cada programa para el primer trimestre. Algunos programas administrativos no tienen productos identificados. La información financiera de estos programas ha sido consolidada. La UPNFM ha definido dentro de su estructura programática seis (6) programas, de los cuales dos (2) son programas administrativos y cuatro (4) programas operativos: para información detallada ver Anexo 3.

a. Programas Administrativos (001-Actividades Centrales/ 99 Transferencias)

Programa: 01 Actividades Centrales

Programa orientado al desarrollo de actividades administrativas en función de la gestión formativa universitaria.

Cuadro No. 3
Ejecución Egresos por Programas Administrativos
(Cifras en Lempiras)

Aprobado	Vigente	Ejecutado del III Trimestre	Ejecutado Acumulado	Disponible	% del Trimestre	% Acumulado
350,625,286	344,371,241	102,443,029	236,754,144	107,617,097	29.7	31.3

Observaciones sobre Ejecución Trimestral

La ejecución del presupuesto del programa 01" Actividades Centrales" muestra una ejecución de 102,443,029 Lempiras, que representan el 29.7% con relación al presupuesto vigente.

Observaciones sobre Ejecución Acumulada

La ejecución acumulada al trimestre es del 31.3% de ejecución respecto al presupuesto vigente, conforme a la programación institucional.

Respuesta de la Institución

No se requiere respuesta de la institución.

Modificaciones Presupuestarias Relevantes del Programa

Para este trimestre no se registran Modificaciones Presupuestarias en el programa.

Programa: 99 Transferencias

El programa 99 Transferencias, engloba exclusivamente las asignaciones a favor de Instituciones Descentralizadas, este programa incluye la transferencia corriente a favor del Instituto Hondureño para la Prevención y Tratamiento del Alcoholismo, Drogadicción y Fármaco Dependencia (IHADFA), con un monto asignado de 50,000 Lempiras.

Cuadro No. 4
Ejecución Egresos por Programas Administrativos
(Cifras en Lempiras)

Aprobado	Vigente	Ejecutado del III Trimestre	Ejecutado Acumulado	Disponible	% del Trimestre	% Acumulado
50,000	50,000	0	50,000	0	0.0	0.0

Observaciones sobre Ejecución Trimestral

En el tercer trimestre el programa de Transferencias presenta ejecución del 100.0% orientados a la transferencia que por ley se le otorga al Instituto Hondureño para la Prevención y Tratamiento del Alcoholismo, Drogadicción y Farmacodependencia (IHADFA).

Observaciones sobre Ejecución Acumulada

Al cierre del tercer trimestre, la ejecución acumulada registra 50,000 Lempiras, equivalente al 100.0% de la programación institucional, reflejando el cumplimiento íntegro de los recursos previstos para el período.

Respuesta de la Institución

No se requiere respuesta de la institución.

Modificaciones Presupuestarias Relevantes del Programa

Para este trimestre no se registran Modificaciones Presupuestarias del programa.

b. Programas Operativos

Programa 50: Formación y Promoción Universitaria

Con un presupuesto vigente de 467,323,035 Lempiras, orientado a la formación profesional de docentes, se incluye el Sistema de Educación Presencial, el Sistema de Educación No Presencial y el desarrollo de proyectos de infraestructura.

Cuadro No. 5
Ejecución Egresos por Programa
(Cifras en Lempiras)

Información Financiera						
Presupuesto Aprobado	**Presupuesto Vigente**	**Ejecutado del III Trimestre**	**Ejecutado Acumulado**	**Disponible**	**% Trimestre**	**% Acumulado**
467,323,035	472,579,405	120,516,558	339,816,181	132,763,224	25.5	71.9

Información Física			
Descripción del Producto	Personas Graduadas	**Unidad de Medida del Producto**	GRADUADO

Trimestral					
Programado		**Ejecutado**		**% Ejecutado**	
Cantidad	**Asignación Presupuestaria**	**Cantidad**	**Asignación Presupuestaria**	**Cantidad**	**Asignación Presupuestaria**
0	114,949,006	0	120,516,558	0.0	104.8

Anual					
Programado		**Ejecutado**		**% Ejecutado**	
Cantidad	**Asignación Presupuestaria**	**Cantidad**	**Asignación Presupuestaria**	**Cantidad**	**Asignación Presupuestaria**
1,778	472,579,405	0	339,816,181	0.0	71.9

Observaciones sobre Ejecución Trimestral

Durante el tercer trimestre, el programa Formación y Promoción Universitaria registró una ejecución financiera de 120,516,558 Lempiras, equivalente al 25.5% del presupuesto vigente de 472,579,405 Lempiras. En cuanto a la ejecución física, no se programaron ni ejecutaron graduados durante el trimestre. No obstante, la ejecución financiera superó la asignación presupuestaria programada para el período, alcanzando un equivalente superior al 100.0% de cumplimiento respecto a la programación trimestral.

Observaciones sobre la Ejecución Acumulada

Al cierre del tercer trimestre, la ejecución acumulada ascendió a 339,816,181 Lempiras, lo que representa el 71.9% del presupuesto vigente. En términos financieros, la ejecución acumulada refleja un avance acorde con la programación institucional, orientando los recursos al desarrollo de las actividades académicas y administrativas necesarias para el cumplimiento de las metas establecidas al cierre del ejercicio fiscal.

Respuesta de la Institución.

No se requiere respuesta de la institución.

Modificaciones Presupuestarias Relevantes del Programa

Para este trimestre no se registran Modificaciones Presupuestarias del programa.

Programa 51: Investigación Científica y Desarrollo Tecnológico

Con un presupuesto vigente de 95,898,750 Lempiras, orientado a investigar la realidad educativa nacional, aplicar y difundir los resultados de proyectos de investigación institucionales tanto en el Campus Central como en los diferentes Centros Regionales Universitarios a nivel nacional.

Cuadro No. 6
Ejecución Egresos por Programa
(Cifras en Lempiras)

Información Financiera						
Presupuesto Aprobado	**Presupuesto Vigente**	**Ejecutado del III Trimestre**	**Ejecutado Acumulado**	**Disponible**	**% Trimestre**	**% Acumulado**
95,639,771	95,898,750	22,460,832	65,461,180	30,437,570	23.4	68.3

Información Física			
Descripción del Producto	Investigaciones Educativas realizadas de acuerdo a las líneas de investigación institucional (Educación Superior, Calidad y Equidad de la Educación, Sistema Educativo Nacional, Gestión de la Educación, Formación y Profesión Docente).	**Unidad de Medida del Producto**	INVESTIGACIÓN

Trimestral					
Programado		**Ejecutado**		**% Ejecutado**	
Cantidad	**Asignación Presupuestaria**	**Cantidad**	**Asignación Presupuestaria**	**Cantidad**	**Asignación Presupuestaria**
0	22,425,645	0	22,460,832	0.0	100.2

Anual					
Programado		**Ejecutado**		**% Ejecutado**	
Cantidad	**Asignación Presupuestaria**	**Cantidad**	**Asignación Presupuestaria**	**Cantidad**	**Asignación Presupuestaria**
22	95,898,750	0	65,461,180	0.0	68.3

Observaciones sobre Ejecución Trimestral

Durante el tercer trimestre de 2026, el programa orientado a la realización de investigaciones educativas de acuerdo con las líneas de investigación institucional registró una ejecución financiera de 22,460,832 Lempiras, equivalente al 23.4% del presupuesto vigente de 95,898,750 Lempiras. En cuanto a la ejecución física, no se programaron ni ejecutaron investigaciones durante el trimestre, la ejecución financiera supero el 100.0% de la asignación presupuestaria programada para el período.

Observaciones sobre Ejecución Acumulada

Al cierre del tercer trimestre, la ejecución acumulada ascendió a 65,461,180 Lempiras, representando el 68.3% del presupuesto vigente. En términos físicos, no se reportan investigaciones ejecutadas frente a una meta anual de 22 investigaciones. Sin embargo, desde la perspectiva financiera, la ejecución acumulada muestra un avance del 68.3% respecto al presupuesto vigente, reflejando la disponibilidad de recursos para continuar con las actividades de investigación programadas durante el resto del ejercicio fiscal.

Respuesta de la Institución

No se requiere respuesta de la institución.

Modificaciones Presupuestarias Relevantes del Programa

Para este trimestre no se registran Modificaciones Presupuestarias relevantes del programa.

Programa 52: Vinculación Universidad – Sociedad

Con un presupuesto vigente de 14,060,852 Lempiras, orientados a la vinculación de actividades con entidades nacionales o extranjeras que persigan los mismos fines, las cuales permiten fortalecer las capacidades de gestión de los estudiantes de la UPNFM, beneficiando el desarrollo de las comunidades en las cuales se ejecutan dichos programas.

Cuadro No. 7
Ejecución Egresos por Programa
(Cifras en Lempiras)

Información Financiera						
Presupuesto Aprobado	Presupuesto Vigente	Ejecutado del III Trimestre	Ejecutado Acumulado	Disponible	% Trimestre	% Acumulado
13,385,708	14,060,852	3,132,016	9,301,165	4,759,687	22.3	66.1

Información Física			
Descripción del Producto	Actividades de Extencion Universitaria y Vinculacion con la sociedad, aprobadas y desarrolladas	Unidad de Medida del Producto	ACTIVIDAD

Trimestral					
Programado		Ejecutado		% Ejecutado	
Cantidad	Asignación Presupuestaria	Cantidad	Asignación Presupuestaria	Cantidad	Asignación Presupuestaria
10	3,433,095	10	3,132,016	100.0	91.2

Anual					
Programado		Ejecutado		% Ejecutado	
Cantidad	Asignación Presupuestaria	Cantidad	Asignación Presupuestaria	Cantidad	Asignación Presupuestaria
34	14,060,852	24	9,301,165	70.6	66.1

Observaciones sobre Ejecución Trimestral

Durante el tercer trimestre, el programa registró una ejecución financiera de 3,132,016 Lempiras, equivalente al 22.3% del presupuesto vigente de 14,060,852 Lempiras. En el ámbito físico, se programó y ejecutó la realización de 10 actividades, alcanzando un cumplimiento del 100.0% de la meta trimestral. Asimismo, la ejecución financiera representó el 91.2% de la asignación presupuestaria programada para el período.

Observaciones sobre Ejecución Acumulada

Al cierre del tercer trimestre, la ejecución acumulada ascendió a 9,301,165 Lempiras, equivalente al 66.1% del presupuesto vigente. En términos físicos, se han ejecutado 24 actividades de una meta anual de 34 actividades, alcanzando un avance acumulado de 70.6%. Los resultados evidencian un nivel de ejecución física superior al avance financiero, lo que refleja un desempeño favorable en el desarrollo de las actividades de extensión universitaria y vinculación con la sociedad conforme a la programación institucional establecida para el ejercicio fiscal.

Respuesta de la Institución

No se requiere respuesta de la institución.

Modificaciones Presupuestarias Relevantes del Programa

Para este trimestre no se registran Modificaciones Presupuestarias del programa.

Programa 53: Promoción y Desarrollo de la Cultura, Artes y Deportes

Con un presupuesto vigente de 23,037,442 Lempiras, este programa está orientado a generar el desarrollo cultural, artístico y deportivo, de la comunidad universitaria y de la sociedad en general mediante la ejecución de programas, proyectos y actividades brindados por la UPNFM, así como también del apoyo de instituciones locales, nacionales, regionales e internacionales, públicas o privadas.

Cuadro No. 8
Ejecución Egresos por Programa
(Cifras en Lempiras)

Información Financiera						
Presupuesto Aprobado	**Presupuesto Vigente**	**Ejecutado del III Trimestre**	**Ejecutado Acumulado**	**Disponible**	**% Trimestre**	**% Acumulado**
23,037,442	23,100,994	4,754,973	15,044,687	8,056,307	20.6	65.1

Información Física			
Descripción del Producto	Actividades para la Cultura, Artes y Deportes para el desarrollo estudiantil realizadas (con la comunidad universitaria, diversos grupos locales, municipales regionales y entidades e instituciones nacionales e internacionales).	**Unidad de Medida del Producto**	ACTIVIDAD

Trimestral					
Programado		**Ejecutado**		**% Ejecutado**	
Cantidad	**Asignación Presupuestaria**	**Cantidad**	**Asignación Presupuestaria**	**Cantidad**	**Asignación Presupuestaria**
6	5,560,520	6	4,754,973	100.0	85.5

Anual					
Programado		**Ejecutado**		**% Ejecutado**	
Cantidad	**Asignación Presupuestaria**	**Cantidad**	**Asignación Presupuestaria**	**Cantidad**	**Asignación Presupuestaria**
26	23,100,994	19	15,044,687	73.1	65.1

Observaciones sobre Ejecución Trimestral

Durante el tercer trimestre, el programa registró una ejecución financiera de 4,754,973 Lempiras, equivalente al 20.6% del presupuesto vigente de 23,100,994 Lempiras. En cuanto a la ejecución física, se programó y ejecutó la realización de 6 actividades, alcanzando un cumplimiento del 100.0% de la meta trimestral. Asimismo, la ejecución financiera representó el 85.5% de la asignación presupuestaria programada para el período.

Observaciones sobre la Ejecución Acumulada

Al cierre del tercer trimestre, la ejecución acumulada ascendió a 15,044,687 Lempiras, equivalente al 65.1% del presupuesto vigente, manteniendo una disponibilidad de 8,056,307 Lempiras para el desarrollo de las actividades programadas durante el resto del ejercicio fiscal. En términos físicos, se han ejecutado 19 actividades de una meta anual de 26 actividades, alcanzando un avance acumulado de 73.1%. Lo anterior evidencia un desempeño favorable en el cumplimiento de las metas físicas programadas, con una ejecución financiera acorde al avance de las actividades de cultura, artes y deportes orientadas al fortalecimiento de la formación integral de la comunidad estudiantil.

Respuesta de la Institución

No requiere respuesta de la Institución.

Modificaciones Presupuestarias Relevantes del Programa

Durante el tercer trimestre se registraron cuatro (4) modificaciones presupuestarias, de las cuales tres (3) fueron autorizadas por la Máxima Autoridad de la Universidad y una (1) por la Secretaría de Estado en el Despacho de Finanzas (SEFIN), con el propósito de financiar ajustes salariales correspondientes al presente ejercicio fiscal. La modificación aprobada contempla un incremento mensual de Un Mil Lempiras Exactos (L1,000.00) para 319 empleados administrativos, un ajuste por Índice de Precios al Consumidor (IPC) de hasta el cuatro por ciento (4%) sobre el sueldo base mensual de 515 empleados docentes, efectivo a partir del 1 de julio de 2026, así como la revalorización del doce por ciento (12%) por años de servicio para el personal administrativo, en cumplimiento del V Pacto Colectivo de Condiciones de Trabajo suscrito con la Asociación Nacional de Empleados de la UPNFM (ANDEPH/UPNFM), con vigencia a partir de enero de 2026.

IV. RECOMENDACIONES

- ✓ Continuar vigilando el cumplimiento de la normativa legal vigente para la ejecución del presupuesto, conforme a lo establecido en la Ley Orgánica del Presupuesto, las Normas Técnicas del Subsistema de Presupuesto y las Disposiciones Generales del Presupuesto.

- ✓ Mantener la congruencia entre las cifras generadas del sistema con los informes de autoevaluación realizados por la Institución que son remitidas a esta Secretaría de Estado.

- ✓ Los procesos de licitaciones deben ser redactados claramente para que no exista atrasos en la adjudicación de los obras, bienes y servicios de los proyectos.

- ✓ Desarrollar una estrategia para las adquisiciones obras, bienes y servicios basadas con las normativas y requisitos establecidos en la ley Contratación del Estado.

V. ANEXOS

1. Clasificación de los Recursos por Rubro.
2. Clasificación del Objeto Específico del Gastos.
   2.1 Objetiva Clasificación del Gasto por Objeto Tesoro Nacional.
   2.2 Objetiva Clasificación del Gasto por Objeto Recursos Propios.
3. Ejecución por Programa y Grupo de Gasto.
4. Modificaciones Presupuestarias.

ANEXO No. 1
SECRETARÍA DE FINANZAS
ADMINISTRACIÓN PÚBLICA DESCENTRALIZADA
INSTITUCIÓN: 702 UNIVERSIDAD PEDAGÓGICA NACIONAL FRANCISCO MORAZÁN (UPNFM)
CLASIFICACIÓN DE LOS INGRESOS POR RUBROS
TERCER TRIMESTRE 2026
FONDOS TOTALES
(Cifras en Lempiras)

Rubro	Descripción	Aprobado	Vigente	Recaudado III Trimestre	Recaudado Acumulado	Variación Trimestral		Variación Acumulada	
						Vig - Recaudado	% de Ejecución	Vig- Rec Acumulado	% de Ejecución
10000	**INGRESOS CORRIENTES**	**945,665,017**	**945,665,017**	**268,967,175**	**775,036,502**	**676,697,842**	**28.4**	**170,628,515**	**82.0**
15000	**VENTAS DE BIENES Y SERVICIOS DEL GOBIERNO GENERAL**	**38,500,000**	**38,500,000**	**10,501,174**	**30,490,396**	**27,998,826**	**27.3**	**8,009,604**	**79.2**
15200	VENTA DE SERVICIOS	38,500,000	38,500,000	10,501,174	30,490,396	27,998,826	27.3	8,009,604	79.2
15299	Venta de Servicios Varios	38,500,000	38,500,000	10,501,174	30,490,396	27,998,826	27.3	8,009,604	79.2
17000	**RENTAS DE LA PROPIEDAD**	**0**	**0**	**931,421**	**1,934,901**	**-931421**	**0.0**	**-1,934,901**	**0.0**
17600	ALQUILERES	0	0	931,421	1,934,901	-931421	0.0	-1,934,901	0.0
17603	Alquiler de Edificios, Locales e Instalaciones	0	0	931,421	1,934,901	-931,421	**0.0**	-1,934,901	**0.0**
18000	**TRANSFERENCIAS Y DONACIONES CORRIENTES A INSTITUCIONES DEL SECTOR PÚBLICO**	**907,165,017**	**907,165,017**	**257,534,580**	**742,611,206**	**649,630,437**	**28.4**	**164,553,811**	**81.9**
18100	TRANSFERENCIAS CORRIENTES DEL GOBIERNO GENERAL	907,165,017	907,165,017	257,534,580	742,611,206	649,630,437	28.4	164,553,811	81.9
18101	Transferencias Corrientes de la Administración Central	907,165,017	907,165,017	257,534,580	742,611,206	649,630,437	28.4	164,553,811	81.9
22000	**TRANSFERENCIAS Y DONACIONES DE CAPITAL**	**4,395,225**	**4,395,225**	**0**	**0**	**4,395,225**	**0.0**	**4,395,225**	**0.0**
22100	TRANSFERENCIAS DE CAPITAL DEL GOBIERNO GENERAL	4,395,225	4,395,225	0	0	4,395,225	0.0	4,395,225	0.0
22101	Transferencias de Capital de la Administración Central	4,395,225	4,395,225	0	0	4,395,225	0.0	4,395,225	0.0
	TOTAL	**950,060,242**	**950,060,242**	**268,967,175**	**775,036,502**	**681,093,067**	**28.3**	**175,023,740**	**81.6**

TESORO NACIONAL
(Cifras en Lempiras)

Rubro	Descripción	Aprobado	Vigente	Recaudado III Trimestre	Recaudado Acumulado	Variación Trimestral		Variación Acumulada	
						Vig - Recaudado	% de Ejecución	Vig- Rec Acumulado	% de Ejecución
10000	**INGRESOS CORRIENTES**	**911,560,242**	**911,560,242**	**257,534,580**	**742,611,206**	**654,025,662**	**28.3**	**168,949,036**	**81.5**
18000	**TRANSFERENCIAS Y DONACIONES CORRIENTES A INSTITUCIONES DEL SECTOR PÚBLICO**	**907,165,017**	**907,165,017**	**257,534,580**	**742,611,206**	**649,630,437**	**28.4**	**164,553,811**	**81.9**
18100	TRANSFERENCIAS CORRIENTES DEL GOBIERNO GENERAL	907,165,017	907,165,017	257,534,580	742,611,206	649,630,437	28.4	164,553,811	81.9
18101	Transferencias Corrientes de la Administración Central	907,165,017	907,165,017	257,534,580	742,611,206	649,630,437	28.4	164,553,811	81.9
22000	**TRANSFERENCIAS Y DONACIONES DE CAPITAL**	**4,395,225**	**4,395,225**	**0**	**0**	**4,395,225**	**0.0**	**4,395,225**	**0.0**
22100	TRANSFERENCIAS DE CAPITAL DEL GOBIERNO GENERAL	4,395,225	4,395,225	0	0	4,395,225	0.0	4,395,225	0.0
22101	Transferencias de Capital de la Administración Central	4,395,225	4,395,225	0	0	4,395,225	0.0	4,395,225	0.0
	TOTAL	**911,560,242**	**911,560,242**	**257,534,580**	**742,611,206**	**654,025,662**	**28.3**	**168,949,036**	**81.5**

ANEXO No. 1
SECRETARÍA DE FINANZAS
ADMINISTRACIÓN PÚBLICA DESCENTRALIZADA
INSTITUCIÓN: 702 UNIVERSIDAD PEDAGÓGICA NACIONAL FRANCISCO MORAZÁN (UPNFM)
CLASIFICACIÓN DE LOS INGRESOS POR RUBROS
TERCER TRIMESTRE 2026
RECURSOS PROPIOS
(Cifras en Lempiras)

Rubro	Descripción	Aprobado	Vigente	Recaudado III Trimestre	Recaudado Acumulado	Variación Trimestral		Variación Acumulada	
						Vig - Recaudado	% de Ejecución	Vig- Rec Acumulado	% de Ejecución
10000	**INGRESOS CORRIENTES**	**38,500,000**	**38,500,000**	**11,432,595**	**32,425,296**	**27,067,405**	**29.7**	**6,074,704**	**84.2**
1500	**VENTAS DE BIENES Y SERVICIOS DEL GOBIERNO GENERAL**	**38,500,000**	**38,500,000**	**10,501,174**	**30,490,396**	**27,998,826**	**27.3**	**8,009,604**	**79.2**
15200	VENTA DE SERVICIOS	38,500,000	38,500,000	10,501,174	30,490,396	27,998,826	27.3	8,009,604	79.2
15299	Venta de Servicios Varios	38,500,000	38,500,000	10,501,174	30,490,396	27,998,826	27.3	8,009,604	79.2
17000	**RENTAS DE LA PROPIEDAD**	**0**	**0**	**931,421**	**1,934,901**	**-931,421**	**0.0**	**-1,934,901**	**0.0**
17600	ALQUILERES	0	0	931,421	1,934,901	-931,421	0.0	-1,934,901	0.0
17603	Alquiler de Edificios, Locales e Instalaciones	0	0	931,421	1,934,901	-931,421	0.0	-1,934,901	0.0
	TOTAL	**38,500,000**	**38,500,000**	**11,432,595**	**32,425,296**	**27,067,405**	**29.7**	**6,074,704**	**84.2**

ANEXO No. 2
SECRETARÍA DE FINANZAS
ADMINISTRACIÓN PÚBLICA DESCENTRALIZADA
INSTITUCIÓN: 702 UNIVERSIDAD PEDAGÓGICA NACIONAL FRANCISCO MORAZÁN (UPNFM)
CLASIFICACIÓN DEL GASTO SEGÚN OBJETO
TERCER TRIMESTRE 2026
FONDOS TOTALES
(Cifras en Lempiras)

Código	Descripción	Aprobado	Vigente	Ejecutado III Trimestre	Ejecutado Acumulado	Variación Trimestral		Variación Acumulada	
						Vig - Ejecutado	% de Ejecución	Vig- Ejec Acumulado	% de Ejecución
10000	**SERVICIOS PERSONALES**	**748,688,579**	**753,407,124**	**186,788,247**	**543,836,982**	**566,618,878**	**24.8**	**209,570,142**	**72.2**
11100	Sueldos Básicos	484,279,409	493,120,485	128,276,367	367,353,647	364,844,118	26.0	125,766,838	74.5
11400	Adicionales	8,000,000	5,387,837	0	0	5,387,837	0.0	5,387,837	0.0
11510	Decimotercer Mes	40,356,616	41,830,129	68,823	102,599	41,761,306	0.2	41,727,530	0.2
11520	Decimocuarto Mes	40,356,616	40,368,220	412,239	40,368,220	39,955,981	1.0	0	100.0
11600	Complementos	29,315,433	30,887,020	23,726,437	30,153,207	7,160,583	76.8	733,813	97.6
11710	Contribuciones al Instituto Nacional de Jubilaciones y Pensiones de los Empleados y Funcionarios del Poder Ejecutivo	18,914,152	16,742,080	4,564,985	12,420,389	12,177,095	27.3	4,321,691	74.2
11720	Contribuciones al Instituto Nacional de Previsión del Magisterio	60,466,043	60,816,043	13,213,687	43,145,954	47,602,356	21.7	17,670,089	70.9
11750	Contribuciones para Seguro Social	7,164,749	6,864,749	1,700,439	5,114,886	5,164,310	24.8	1,749,863	74.5
12100	Sueldos Básicos	25,866,288	24,266,288	6,014,215	18,110,955	18,252,073	24.8	6,155,333	74.6
12200	Jornales	645,000	0	0	0	0	0.0	0	0.0
12410	Decimotercer Mes	2,155,524	2,055,524	0	0	2,055,524	0.0	2,055,524	0.0
12420	Decimocuarto Mes	2,155,524	2,055,524	0	2,006,762	2,055,524	0.0	48,762	97.6
12520	Contribuciones al Instituto Nacional de Previsión del Magisterio	4,526,603	4,526,603	902,133	3,017,659	3,624,470	19.9	1,508,944	66.7
12550	Contribuciones para Seguro Social	651,350	651,350	147,911	447,803	503,439	22.7	203,547	68.8
12910	Contratos Especiales	17,000,000	17,000,000	7,083,350	15,917,270	9,916,650	41.7	1,082,730	93.6
16200	Compensaciones	6,835,272	6,835,272	677,661	5,677,630	6,157,611	9.9	1,157,642	83.1
20000	**SERVICIOS NO PERSONALES**	**167,864,438**	**163,693,938**	**57,850,993**	**105,452,275**	**105,842,945**	**35.3**	**58,241,663**	**64.4**
21110	Suministro De Energía Eléctrica	11,579,001	11,579,001	2,779,527	7,779,922	8,799,474	24.0	3,799,079	67.2
21200	Agua	1,150,000	1,150,000	363,458	953,629	786,542	31.6	196,371	82.9
21410	Correo Postal	301,300	301,300	9,100	11,560	292,200	3.0	289,740	3.8
21420	Telefonía Fija	160,000	160,000	42,081	125,326	117,919	26.3	34,674	78.3
22240	Alquiler de Equipo Educacional	25,000	25,000	0	0	25,000	0.0	25,000	0.0
22260	Alquiler de Equipo de Oficina y Muebles	3,200	4,782	2,400	3,182	2,382	50.2	1,600	66.5
22270	Alquiler de Equipos de Comunicación	0	79,350	79,350	79,350	0	100.0	0	100.0
22400	Derechos sobre Bienes Intangibles	11,800,001	10,629,526	509,853	2,250,429	10,119,673	4.8	8,379,097	21.2
23100	Mantenimiento y Reparación de Edificios y Locales	5,143,000	2,074,334	238,046	242,832	1,836,288	11.5	1,831,502	11.7
23200	Mantenimiento y Reparación de Equipos y Medios de Transporte	305,000	423,307	100,814	340,044	322,493	23.8	83,263	80.3
23310	Mantenimiento y Reparación de Equipos y Maquinarias de Producción	252,800	894,464	824,664	891,664	69,800	92.2	2,800	99.7
23320	Mantenimiento y Reparación de Equipos de Tracción y Elevación	500,000	450,000	20,700	51,750	429,300	4.6	398,250	11.5
23330	Mantenimiento y Reparación de Equipos Sanitarios y de Laboratorio	5,000	5,000	0	0	5,000	0.0	5,000	0.0
23350	Mantenimiento y Reparación de Equipo para Computación	50,000	50,000	0	7,500	50,000	0.0	42,500	15.0
23360	Mantenimiento y Reparación de Equipo de Oficina y Muebles	2,632,000	2,632,000	472,094	595,076	2,159,906	17.9	2,036,924	22.6
23390	Mantenimiento y Reparación de Otros Equipos	110,000	100,000	0	25,300	100,000	0.0	74,700	25.3
23400	Mantenimiento y Reparación de Obras Civiles e Instalaciones Varias	150,000	137,500	2,500	28,500	135,000	1.8	109,000	20.7
23500	Limpieza, Aseo y Fumigación	72,890,606	72,890,606	28,705,813	50,005,417	44,184,793	39.4	22,885,189	68.6

ANEXO No. 2
SECRETARÍA DE FINANZAS
ADMINISTRACIÓN PÚBLICA DESCENTRALIZADA
INSTITUCIÓN: 702 UNIVERSIDAD PEDAGÓGICA NACIONAL FRANCISCO MORAZÁN (UPNFM)
CLASIFICACIÓN DEL GASTO SEGÚN OBJETO
TERCER TRIMESTRE 2026
FONDOS TOTALES
(Cifras en Lempiras)

Código	Descripción	Aprobado	Vigente	Ejecutado III Trimestre	Ejecutado Acumulado	Variación Trimestral		Variación Acumulada	
						Vig - Ejecutado	% de Ejecución	Vig- Ejec Acumulado	% de Ejecución
24200	Estudios, Investigaciones y Análisis de Factibilidad	39,000	48,895	0	9,894	48,895	0.0	39,001	20.2
24710	Servicios De Consultoría De Gestión Administrativa Y Financiera	545,000	545,000	18,975	18,975	526,025	3.5	526,025	3.5
24720	Servicios de Consultoría de Monitoreo y Evaluación	0	384,240	0	384,239	384240	0.0	1	100.0
25100	Servicio de Transporte	0	30,000	15,000	30,000	15,000	50.0	0	100.0
25300	Servicio de Imprenta, Publicaciones y Reproducciones	1,403,168	1,362,887	364,441	445,313	998,446	26.7	917,574	32.7
25400	Primas y Gastos de Seguro	1,140,000	640,000	483,152	483,152	156,848	75.5	156,848	75.5
25600	Publicidad y Propaganda	350,000	340,000	26,450	45,885	313,550	7.8	294,115	13.5
25700	Servicio de Internet	1,500,000	1,381,455	309,062	867,886	1,072,393	22.4	513,569	62.8
25900	Otros Servicios Comerciales y Financieros	88,000	88,000	34,776	34,776	53,224	39.5	53,224	39.5
26110	Pasajes Nacionales	1,264,755	1,248,466	288,749	596,727	959,717	23.1	651,739	47.8
26120	Pasajes al Exterior	1,800,000	1,800,000	164,003	486,844	1,635,997	9.1	1,313,156	27.0
26210	Viáticos Nacionales	5,992,662	5,450,408	1,652,075	3,166,490	3,798,333	30.3	2,283,918	58.1
26220	Viáticos al Exterior	1,508,247	1,661,262	545,904	1,192,985	1,115,358	32.9	468,277	71.8
27122	Impuesto sobre Bienes Inmuebles	500,112	465,112	0	108,310	465,112	0.0	356,802	23.3
27129	Impuestos Municipales Varios	95,000	95,000	2,270	22,933	92,730	2.4	72,067	24.1
27210	Tasas	73,600	78,316	6,262	23,228	72,054	8.0	55,088	29.7
27220	Derechos	85,000	69,591	10,500	14,000	59,091	15.1	55,591	20.1
29100	Ceremonial y Protocolo	549,655	520,655	229,761	343,826	290,894	44.1	176,829	66.0
29200	Servicios de Vigilancia	43,480,831	43,480,831	19,432,962	33,377,680	24,047,869	44.7	10,103,151	76.8
29300	Actuaciones Deportivas	382,500	407,650	116,250	407,650	291,400	28.5	0	100.0
29400	Actuaciones Artísticas	10,000	10,000	0	0	10,000	0.0	10,000	0.0
30000	**MATERIALES Y SUMINISTROS**	**14,031,500**	**13,483,455**	**3,706,588**	**7,695,151**	**9,776,867**	**27.5**	**5,788,304**	**57.1**
31110	Productos Alimenticios Y Bebidas	1,390,373	1,492,017	646,615	1,196,533	845,402	43.3	295,484	80.2
31500	Madera, Corcho y sus Manufacturas	65,000	126,402	77,970	89,139	48,432	61.7	37,263	70.5
32100	Hilados y Telas	44,250	40,250	0	4,973	40,250	0.0	35,277	12.4
32200	Confecciones Textiles	157,500	249,052	205,280	236,461	43,772	82.4	12,591	94.9
32310	Prendas de Vestir	452,100	446,600	231,823	376,439	214,777	51.9	70,161	84.3
32400	Calzados	233,540	249,755	195,408	212,754	54,347	78.2	37,001	85.2
33100	Productos De Papel Y Cartón	985,307	884,175	98,750	405,223	785,425	11.2	478,952	45.8
33300	Productos de Artes Gráficas	947,895	792,688	288,935	398,401	503,753	36.4	394,287	50.3
33500	Libros, Revistas y Periódicos	103,640	83,640	0	2,325	83,640	0.0	81,315	2.8
33600	Textos de Enseñanza	1,900	3,555	3,255	3,255	301	91.5	301	91.5
33700	Especies Timbradas y Valores	104,000	200,000	0	200,000	200,000	0.0	0	100.0
34100	Cueros y Pieles	0	7,186	4,585	7,185	2,601	63.8	1	100.0
34400	Llantas y Cámaras de Aire	278,000	278,000	12,355	196,260	265,645	4.4	81,740	70.6
35100	Productos Químicos	130,007	123,472	23,622	56,130	99,851	19.1	67,342	45.5
35210	Productos Farmacéuticos y Medicinales Varios	32,000	32,000	1,759	19,146	30,241	5.5	12,854	59.8
35500	Tintas, Pinturas y Colorantes	293,918	338,507	65,381	254,258	273,126	19.3	84,249	75.1
35610	Gasolina	58,420	78,320	10,800	23,800	67,520	13.8	54,520	30.4

ANEXO No. 2
SECRETARÍA DE FINANZAS
ADMINISTRACIÓN PÚBLICA DESCENTRALIZADA
INSTITUCIÓN: 702 UNIVERSIDAD PEDAGÓGICA NACIONAL FRANCISCO MORAZÁN (UPNFM)
CLASIFICACIÓN DEL GASTO SEGÚN OBJETO
TERCER TRIMESTRE 2026
FONDOS TOTALES
(Cifras en Lempiras)

Código	Descripción	Aprobado	Vigente	Ejecutado III Trimestre	Ejecutado Acumulado	Variación Trimestral		Variación Acumulada	
						Vig - Ejecutado	% de Ejecución	Vig- Ejec Acumulado	% de Ejecución
35620	Diesel	911,510	869,438	347,177	730,341	522,261	39.9	139,098	84.0
35650	Aceites y Grasas Lubricantes	134,848	125,233	3,453	36,111	121,780	2.8	89,122	28.8
35800	Productos de Material Plástico	316,008	315,008	156,116	190,202	158,892	49.6	124,806	60.4
35930	Productos Químicos de Uso Personal	25,435	25,435	5,384	6,391	20,051	21.2	19,044	25.1
36100	Productos Ferrosos	715,428	712,841	274,747	636,560	438,095	38.5	76,281	89.3
36400	Herramientas Menores	93,528	100,171	36,092	75,090	64,079	36.0	25,082	75.0
36930	Elementos de Ferretería	321,511	302,761	60,898	190,279	241,863	20.1	112,482	62.8
37100	Productos De Cemento, Asbesto, Yeso Y Otros	64,250	61,683	15,090	18,090	46,593	24.5	43,593	29.3
37200	Productos de Vidrio	7,800	7,864	4,370	5,509	3,494	55.6	2,356	70.0
37400	Productos Abrasivos	3,600	4,717	808	2,745	3,909	17.1	1,972	58.2
37500	Minerales Metalíferos	67,175	68,191	5,016	35,350	63,175	7.4	32,841	51.8
37800	Piedra, Arcilla Y Arena	45,550	48,692	15,042	46,925	33,650	30.9	1,767	96.4
37900	Otros Productos Minerales No Metálicos	0	43,780	15,780	43,780	28,000	36.0	0	100.0
39100	Elementos de Limpieza y Aseo Personal	65,858	65,858	19,059	31,469	46,799	28.9	34,389	47.8
39200	Útiles de Escritorio, Oficina y Enseñanza	1,083,868	863,634	108,234	321,833	755,400	12.5	541,801	37.3
39300	Útiles y Materiales Eléctricos	807,363	742,247	202,992	590,306	539,255	27.3	151,941	79.5
39400	Utensilios de Cocina y Comedor	98,830	93,830	24,944	42,487	68,886	26.6	51,343	45.3
39510	Instrumental Médico Quirúrgico Menor	61,585	82,164	55,578	60,799	26,586	67.6	21,365	74.0
39520	Instrumental y Material para Laboratorio	0	7,397	0	7,396	7,397	0.0	1	100.0
39600	Repuestos y Accesorios	3,879,922	3,460,988	465,302	895,779	2,995,686	13.4	2,565,209	25.9
39800	Útiles Deportivos, Recreativos y de Rescate	49,581	55,904	23,968	45,428	31,936	42.9	10,476	81.3
40000	**BIENES CAPITALIZABLES**	**4,976,725**	**4,976,725**	**841,322**	**1,418,515**	**4,135,403**	**16.9**	**3,558,210**	**28.5**
42110	Muebles Varios de Oficina	720,500	720,500	46,972	48,032	673,528	6.5	672,468	6.7
42120	Equipos Varios de Oficina	1,000,000	1,000,000	0	218,849	1,000,000	0.0	781,151	21.9
42140	Electrodomésticos	40,000	40,000	0	5,175	40,000	0.0	34,825	12.9
42260	Maquinaria y Equipo para Producción Electrónica, Carpintería y Mecánica	10,000	10,000	0	0	10,000	0.0	10,000	0.0
42270	Maquinaria y Equipo de Producción de Servicio (Agua, Luz, Teléfono etc.)	400,000	400,000	143,294	146,694	256,706	35.8	253,306	36.7
42510	Equipo de Comunicación	100,000	100,000	73,140	73,140	26,860	73.1	26,860	73.1
42600	Equipos para Computación	2,446,225	2,446,225	529,041	877,750	1,917,184	21.6	1,568,475	35.9
42710	Muebles y Equipos Educacionales	200,000	200,000	48,875	48,875	151,125	24.4	151,125	24.4
42720	Equipos Recreativos y Deportivos	15,000	15,000	0	0	15,000	0.0	15,000	0.0
42800	Herramientas Mayores	45,000	45,000	0	0	45,000	0.0	45,000	0.0
50000	**TRANSFERENCIAS Y DONACIONES**	**14,500,000**	**14,500,000**	**4,120,259**	**8,024,434**	**10,379,741**	**28.4**	**6,475,567**	**55.3**
51211	Becas Nacionales	9,920,000	9,920,000	3,048,100	5,665,300	6,871,900	30.7	4,254,700	57.1
51212	Becas En El Exterior	2,042,000	2,042,000	227,429	1,266,629	1,814,572	11.1	775,372	62.0
51220	Ayuda Social a Personas	1,500,000	1,500,000	329,255	329,255	1,170,745	22.0	1,170,745	22.0
51240	Beneficios Especiales	400,000	400,000	60,000	225,000	340,000	15.0	175,000	56.3
52120	Transferencias Corrientes a Instituciones Descentralizadas	50,000	50,000	0	50,000	50,000	0.0	0	100.0
53310	Transferencias a Organismos Internacionales - Cuotas Ordinarias	588,000	588,000	455,475	488,250	132,525	77.5	99,750	83.0
	Total	**950,061,242**	**950,061,242**	**253,307,408**	**666,427,357**	**696,753,834**	**26.7**	**283,633,885**	**70.1**

ANEXO No. 2.1
SECRETARÍA DE FINANZAS
ADMINISTRACIÓN PÚBLICA DESCENTRALIZADA
INSTITUCIÓN: 702 UNIVERSIDAD PEDAGÓGICA NACIONAL FRANCISCO MORAZÁN (UPNFM)
CLASIFICACIÓN DEL GASTO SEGÚN OBJETO
TERCER TRIMESTRE 2026
TESORO NACIONAL
(Cifras en Lempiras)

Código	Descripción	Aprobado	Vigente	Ejecutado III Trimestre	Ejecutado Acumulado	Variación Trimestral		Variación Acumulada	
						Vig - Ejecutado	% de Ejecución	Vig- Ejec Acumulado	% de Ejecución
10000	**SERVICIOS PERSONALES**	**748,688,579**	**753,407,124**	**186,788,247**	**543,836,982**	**566,618,878**	**24.8**	**209,570,142**	**72.2**
11100	Sueldos Básicos	484,279,409	493,120,485	128,276,367	367,353,647	364,844,118	26.0	125,766,838	74.5
11510	Decimotercer Mes	40,356,616	41,830,129	68,823	102,599	41,761,306	0.2	41,727,530	0.2
11520	Decimocuarto Mes	40,356,616	40,368,220	412,239	40,368,220	39,955,981	1.0	0	100.0
11600	Complementos	29,315,433	30,887,020	23,726,437	30,153,207	7,160,583	76.8	733,813	97.6
11710	Contribuciones al Instituto Nacional de Jubilaciones y Pensiones de los Empleados y Funcionarios del Poder Ejecutivo	18,914,152	16,742,080	4,564,985	12,420,389	12,177,095	27.3	4,321,691	74.2
11720	Contribuciones al Instituto Nacional de Previsión del Magisterio	60,466,043	60,816,043	13,213,687	43,145,954	47,602,356	21.7	17,670,089	70.9
11750	Contribuciones para Seguro Social	7,164,749	6,864,749	1,700,439	5,114,886	5,164,310	24.8	1,749,863	74.5
12100	Sueldos Básicos	25,866,288	24,266,288	6,014,215	18,110,955	18,252,073	24.8	6,155,333	74.6
12200	Jornales	645,000	0	0	0	0	0.0	0	0.0
12410	Decimotercer Mes	2,155,524	2,055,524	0	0	2,055,524	0.0	2,055,524	0.0
12420	Decimocuarto Mes	2,155,524	2,055,524	0	2,006,762	2,055,524	0	48,762	97.6
12520	Contribuciones al Instituto Nacional de Previsión del Magisterio	4,526,603	4,526,603	902,133	3,017,659	3,624,470	19.9	1,508,944	66.7
12550	Contribuciones para Seguro Social	651,350	651,350	147,911	447,803	503,439	22.7	203,547	68.8
12910	Contratos Especiales	17,000,000	17,000,000	7,083,350	15,917,270	9,916,650	41.7	1,082,730	93.6
16200	Compensaciones	6,835,272	6,835,272	677,661	5,677,630	6,157,611	9.9	1,157,642	83.1
20000	**SERVICIOS NO PERSONALES**	**143,976,438**	**139,257,893**	**52,486,487**	**95,718,887**	**86,771,406**	**37.7**	**43,539,006**	**68.7**
21110	Suministro De Energía Eléctrica	11,579,001	11,579,001	2,779,527	7,779,922	8,799,474	24.0	3,799,079	67.2
21200	Agua	1,150,000	1,150,000	363,458	953,629	786,542	31.6	196,371	82.9
21410	Correo Postal	16,000	16,000	0	2,460	16,000	0.0	13,540	15.4
21420	Telefonía Fija	160,000	160,000	42,081	125,326	117,919	26.3	34,674	78.3
22400	Derechos sobre Bienes Intangibles	6,500,000	5,400,000	392,335	1,959,030	5,007,665	7.3	3,440,970	36.3
23100	Mantenimiento y Reparación de Edificios y Locales	4,000,000	1,000,000	60,000	60,000	940,000	6.0	940,000	6.0
23360	Mantenimiento y Reparación de Equipo de Oficina y Muebles	2,000,000	2,000,000	401,249	479,226	1,598,751	20.1	1,520,774	24.0
23500	Limpieza, Aseo y Fumigación	72,890,606	72,890,606	28,705,813	50,005,417	44,184,793	39.4	22,885,189	68.6
25400	Primas y Gastos de Seguro	500,000	0	0	0	0	0.0	0	0.0
25700	Servicio de Internet	1,500,000	1,381,455	309,062	867,886	1,072,393	22.4	513,569	62.8
27122	Impuesto sobre Bienes Inmuebles	200,000	200,000	0	108,310	200,000	0.0	91,690	54.2
29200	Servicios de Vigilancia	43,480,831	43,480,831	19,432,962	33,377,680	24,047,869	44.7	10,103,151	76.8
40000	**BIENES CAPITALIZABLES**	**4,396,225**	**4,396,225**	**711,665**	**1,283,683**	**3,684,560**	**16.2**	**3,112,542**	**29.2**
42110	Muebles Varios de Oficina	550,000	550,000	39,330	40,390	510,670	7.2	509,610	7.3
42120	Equipos Varios de Oficina	1,000,000	1,000,000	0	218,849	1,000,000	0.0	781,151	21.9
42270	Maquinaria y Equipo de Producción de Servicio (Agua, Luz, Teléfono etc.)	400,000	400,000	143,294	146,694	256,706	35.8	253,306	36.7
42600	Equipos para Computación	2,446,225	2,446,225	529,041	877,750	1,917,184	21.6	1,568,475	35.9

ANEXO No. 2.1
SECRETARÍA DE FINANZAS
ADMINISTRACIÓN PÚBLICA DESCENTRALIZADA
INSTITUCIÓN: 702 UNIVERSIDAD PEDAGÓGICA NACIONAL FRANCISCO MORAZÁN (UPNFM)
CLASIFICACIÓN DEL GASTO SEGÚN OBJETO
TERCER TRIMESTRE 2026
TESORO NACIONAL
(Cifras en Lempiras)

Código	Descripción	Aprobado	Vigente	Ejecutado III Trimestre	Ejecutado Acumulado	Variación Trimestral		Variación Acumulada	
						Vig - Ejecutado	% de Ejecución	Vig- Ejec Acumulado	% de Ejecución
50000	**TRANSFERENCIAS Y DONACIONES**	**14,500,000**	**14,500,000**	**4,120,259**	**8,024,434**	**10,379,741**	**28.4**	**6,475,567**	**55.3**
51211	Becas Nacionales	9,920,000	9,920,000	3,048,100	5,665,300	6,871,900	30.7	4,254,700	57.1
51212	Becas En El Exterior	2,042,000	2,042,000	227,429	1,266,629	1,814,572	11.1	775,372	62.0
51220	Ayuda Social a Personas	1,500,000	1,500,000	329,255	329,255	1,170,745	22.0	1,170,745	22.0
51240	Beneficios Especiales	400,000	400,000	60,000	225,000	340,000	15.0	175,000	56.3
52120	Transferencias Corrientes a Instituciones Descentralizadas	50,000	50,000	0	50,000	50,000	0.0	0	100.0
53310	Transferencias a Organismos Internacionales - Cuotas Ordinarias	588,000	588,000	455,475	488,250	132,525	77.5	99,750	83.0
	Total	**911,561,242**	**911,561,242**	**244,106,657**	**648,863,985**	**667,454,585**	**26.8**	**262,697,257**	**71.2**

ANEXO No. 2.2
SECRETARÍA DE FINANZAS
ADMINISTRACIÓN PÚBLICA DESCENTRALIZADA
INSTITUCIÓN: 702 UNIVERSIDAD PEDAGÓGICA NACIONAL FRANCISCO MORAZÁN (UPNFM)
CLASIFICACIÓN DEL GASTO SEGÚN OBJETO
TERCER TRIMESTRE 2026
RECURSOS PROPIOS
(Cifras en Lempiras)

Código	Descripción	Aprobado	Vigente	Ejecutado III Trimestre	Ejecutado Acumulado	Variación Trimestral		Variación Acumulada	
						Vig - Ejecutado	% de Ejecución	Vig- Ejec Acumulado	% de Ejecución
20000	**SERVICIOS NO PERSONALES**	**23,888,000**	**24,436,045**	**5,364,506**	**9,733,389**	**19,071,539**	**22.0**	**14,702,656**	**39.8**
21410	Correo Postal	285,300	285,300	9,100	9,100	276,200	3.2	276,200	3.2
22240	Alquiler de Equipo Educacional	25,000	25,000	0	0	25,000	0.0	25,000	0.0
22260	Alquiler de Equipo de Oficina y Muebles	3,200	4,782	2,400	3,182	2,382	50.2	1,600	66.5
22270	Alquiler de Equipos de Comunicación	0	79,350	79,350	79,350	0	100.0	0	100.0
23100	Mantenimiento y Reparación de Edificios y Locales	1,143,000	1,074,334	178,046	182,832	896,288	16.6	891,502	17.0
23200	Mantenimiento y Reparación de Equipos y Medios de Transporte	305,000	423,307	100,814	340,044	322,493	23.8	83,263	80.3
23310	Mantenimiento y Reparación de Equipos y Maquinarias de Producción	252,800	894,464	824,664	891,664	69,800	92.2	2,800	99.7
23320	Mantenimiento y Reparación de Equipos de Tracción y Elevación	500,000	450,000	20,700	51,750	429,300	4.6	398,250	11.5
23360	Mantenimiento y Reparación de Equipo de Oficina y Muebles	632,000	632,000	70,845	115,850	561,155	11.2	516,150	18.3
23390	Mantenimiento y Reparación de Otros Equipos	110,000	100,000	0	25,300	100,000	0.0	74,700	25.3
23400	Mantenimiento y Reparación de Obras Civiles e Instalaciones Varias	150,000	137,500	2,500	28,500	135,000	1.8	109,000	20.7
24200	Estudios, Investigaciones y Análisis de Factibilidad	39,000	48,895	0	9,894	48,895	0.0	39,001	20.2
24720	Servicios de Consultoría de Monitoreo y Evaluación	0	384,240	0	384,239	384,240	0.0	1	100.0
25100	Servicio de Transporte	0	30,000	15,000	30,000	15,000	50.0	0	100.0
25300	Servicio de Imprenta, Publicaciones y Reproducciones	1,403,168	1,362,887	364,441	445,313	998,446	26.7	917,574	32.7
25400	Primas y Gastos de Seguro	640,000	640,000	483,152	483,152	156,848	75.5	156,848	75.5
25600	Publicidad y Propaganda	350,000	340,000	26,450	45,885	313,550	7.8	294,115	13.5
26110	Pasajes Nacionales	1,264,755	1,248,466	288,749	596,727	959,717	23.1	651,739	47.8
26120	Pasajes al Exterior	1,800,000	1,800,000	164,003	486,844	1,635,997	9.1	1,313,156	27.0
26210	Viáticos Nacionales	5,992,662	5,450,408	1,652,075	3,166,490	3,798,333	30.3	2,283,918	58.1
26220	Viáticos al Exterior	1,508,247	1,661,262	545,904	1,192,985	1,115,358	32.9	468,277	71.8
27122	Impuesto sobre Bienes Inmuebles	300,112	265,112	0	0	265,112	0.0	265,112	0.0
27129	Impuestos Municipales Varios	95,000	95,000	2,270	22,933	92,730	2.4	72,067	24.1
27210	Tasas	73,600	78,316	6,262	23,228	72,054	8.0	55,088	29.7
27220	Derechos	85,000	69,591	10,500	14,000	59,091	15.1	55,591	20.1
29100	Ceremonial y Protocolo	549,655	520,655	229,761	343,826	290,894	44.1	176,829	66.0
29300	Actuaciones Deportivas	382,500	407,650	116,250	407,650	291,400	28.5	0	100.0
29400	Actuaciones Artísticas	10,000	10,000	0	0	10,000	0.0	10,000	0.0

ANEXO No. 2.2
SECRETARÍA DE FINANZAS
ADMINISTRACIÓN PÚBLICA DESCENTRALIZADA
INSTITUCIÓN: 702 UNIVERSIDAD PEDAGÓGICA NACIONAL FRANCISCO MORAZÁN (UPNFM)
CLASIFICACIÓN DEL GASTO SEGÚN OBJETO
TERCER TRIMESTRE 2026
RECURSOS PROPIOS
(Cifras en Lempiras)

Código	Descripción	Aprobado	Vigente	Ejecutado III Trimestre	Ejecutado Acumulado	Variación Trimestral		Variación Acumulada	
						Vig - Ejecutado	% de Ejecución	Vig- Ejec Acumulado	% de Ejecución
30000	**MATERIALES Y SUMINISTROS**	**14,031,500**	**13,483,455**	**3,706,588**	**7,695,151**	**9,776,867**	**27.5**	**5,788,304**	**57.1**
31110	Productos Alimenticios Y Bebidas	1,390,373	1,492,017	646,615	1,196,533	845,402	43.3	295,484	80.2
31500	Madera, Corcho y sus Manufacturas	65,000	126,402	77,970	89,139	48,432	61.7	37,263	70.5
32100	Hilados y Telas	44,250	40,250	0	4,973	40,250	0.0	35,277	12.4
32200	Confecciones Textiles	157,500	249,052	205,280	236,461	43,772	82.4	12,591	94.9
32310	Prendas de Vestir	452,100	446,600	231,823	376,439	214,777	51.9	70,161	84.3
32400	Calzados	233,540	249,755	195,408	212,754	54,347	78.2	37,001	85.2
33100	Productos De Papel Y Cartón	985,307	884,175	98,750	405,223	785,425	11.2	478,952	45.8
33300	Productos de Artes Gráficas	947,895	792,688	288,935	398,401	503,753	36.4	394,287	50.3
33500	Libros, Revistas y Periódicos	103,640	83,640	0	2,325	83,640	0.0	81,315	2.8
33600	Textos de Enseñanza	1,900	3,555	3,255	3,255	301	91.5	301	91.5
33700	Especies Timbradas y Valores	104,000	200,000	0	200,000	200,000	0.0	0	100.0
34100	Cueros y Pieles	0	7,186	4,585	7,185	2,601	63.8	1	100.0
34400	Llantas y Cámaras de Aire	278,000	278,000	12,355	196,260	265,645	4.4	81,740	70.6
35100	Productos Químicos	130,007	123,472	23,622	56,130	99,851	19.1	67,342	45.5
35500	Tintas, Pinturas y Colorantes	293,918	338,507	65,381	254,258	273,126	19.3	84,249	75.1
35610	Gasolina	58,420	78,320	10,800	23,800	67,520	13.8	54,520	30.4
35620	Diesel	911,510	869,438	347,177	730,341	522,261	39.9	139,098	84.0
35650	Aceites y Grasas Lubricantes	134,848	125,233	3,453	36,111	121,780	2.8	89,122	28.8
35800	Productos de Material Plástico	316,008	315,008	156,116	190,202	158,892	49.6	124,806	60.4
35930	Productos Químicos de Uso Personal	25,435	25,435	5,384	6,391	20,051	21.2	19,044	25.1
36100	Productos Ferrosos	715,428	712,841	274,747	636,560	438,095	38.5	76,281	89.3
36400	Herramientas Menores	93,528	100,171	36,092	75,090	64,079	36.0	25,082	75.0
36930	Elementos de Ferretería	321,511	302,761	60,898	190,279	241,863	20.1	112,482	62.8
37100	Productos De Cemento, Asbesto, Yeso Y Otros	64,250	61,683	15,090	18,090	46,593	24.5	43,593	29.3
37200	Productos de Vidrio	7,800	7,864	4,370	5,509	3,494	55.6	2,356	70.0
37400	Productos Abrasivos	3,600	4,717	808	2,745	3,909	17.1	1,972	58.2
37500	Minerales Metalíferos	67,175	68,191	5,016	35,350	63,175	7.4	32,841	51.8
37800	Piedra, Arcilla Y Arena	45,550	48,692	15,042	46,925	33,650	30.9	1,767	96.4
37900	Otros Productos Minerales No Metálicos	0	43,780	15,780	43,780	28,000	36.0	0	100.0
39100	Elementos de Limpieza y Aseo Personal	65,858	65,858	19,059	31,469	46,799	28.9	34,389	47.8
39200	Útiles de Escritorio, Oficina y Enseñanza	1,083,868	863,634	108,234	321,833	755,400	12.5	541,801	37.3
39300	Útiles y Materiales Eléctricos	807,363	742,247	202,992	590,306	539,255	27.3	151,941	79.5
39400	Utensilios de Cocina y Comedor	98,830	93,830	24,944	42,487	68,886	26.6	51,343	45.3
39510	Instrumental Médico Quirúrgico Menor	61,585	82,164	55,578	60,799	26,586	67.6	21,365	74.0
39520	Instrumental y Material para Laboratorio	0	7,397	0	7,396	7,397	0.0	1	100.0
39600	Repuestos y Accesorios	3,879,922	3,460,988	465,302	895,779	2,995,686	13.4	2,565,209	25.9
39800	Útiles Deportivos, Recreativos y de Rescate	49,581	55,904	23,968	45,428	31,936	42.9	10,476	81.3

ANEXO No. 2.2
SECRETARÍA DE FINANZAS
ADMINISTRACIÓN PÚBLICA DESCENTRALIZADA
INSTITUCIÓN: 702 UNIVERSIDAD PEDAGÓGICA NACIONAL FRANCISCO MORAZÁN (UPNFM)
CLASIFICACIÓN DEL GASTO SEGÚN OBJETO
TERCER TRIMESTRE 2026
RECURSOS PROPIOS
(Cifras en Lempiras)

Código	Descripción	Aprobado	Vigente	Ejecutado III Trimestre	Ejecutado Acumulado	Variación Trimestral		Variación Acumulada	
						Vig - Ejecutado	% de Ejecución	Vig- Ejec Acumulado	% de Ejecución
40000	**BIENES CAPITALIZABLES**	**580,500**	**580,500**	**129,657**	**134,832**	**450,843**	**22.3**	**445,668**	**23.2**
42110	Muebles Varios de Oficina	170,500	170,500	7,642	7,642	162,858	4.5	162,858	4.5
42140	Electrodomésticos	40,000	40,000	0	5,175	40,000	0.0	34,825	12.9
42260	Maquinaria y Equipo para Producción Electrónica, Carpintería y Mecánica	10,000	10,000	0	0	10,000	0.0	10,000	0.0
42510	Equipo de Comunicación	100,000	100,000	73,140	73,140	26,860	73.1	26,860	73.1
42710	Muebles y Equipos Educacionales	200,000	200,000	48,875	48,875	151,125	24.4	151,125	24.4
42720	Equipos Recreativos y Deportivos	15,000	15,000	0	0	15,000	0.0	15,000	0.0
42800	Herramientas Mayores	45,000	45,000	0	0	45,000	0.0	45,000	0.0
		38,500,000	**38,500,000**	**9,200,751**	**17,563,372**	**29,299,249**	**23.9**	**20,936,628**	**45.6**

ANEXO No. 3
SECRETARÍA DE FINANZAS
ADMINISTRACIÓN PÚBLICA DESCENTRALIZADA
INSTITUCIÓN: 702 UNIVERSIDAD PEDAGÓGICA NACIONAL FRANCISCO MORAZÁN (UPNFM)
GASTO POR PROGRAMA Y GRUPO
TERCER TRIMESTRE 2026
(Cifras en Lempiras)

Programa	Grupo de Gasto	Descripción	Aprobado	Vigente	Ejecutado III Trimestre	Ejecutado Acumulado	Variación Trimestral		Variación Acumulada	
							Vig - Ejecutado	% de Ejecución	Vig- Ejec Acumulado	% de Ejecución
1		**ACTIVIDADES CENTRALES**	**350,625,286**	**344,371,241**	**102,443,029**	**236,754,144**	**241,928,212**	**29.7**	**107,617,097**	**68.7**
	10000	SERVICIOS PERSONALES	182,453,811	179,918,311	44,128,924	130,729,829	135,789,388	24.5	49,188,482	72.7
	20000	SERVICIOS NO PERSONALES	154,481,520	151,278,353	55,001,131	99,698,105	96,277,222	36.4	51,580,248	65.9
	30000	MATERIALES Y SUMINISTROS	6,393,230	5,877,852	1,701,997	3,940,264	4,175,855	29.0	1,937,588	67.0
	40000	BIENES CAPITALIZABLES	4,976,725	4,976,725	841,322	1,418,515	4,135,403	16.9	3,558,210	28.5
	50000	TRANSFERENCIAS Y DONACIONES	2,320,000	2,320,000	769,656	967,431	1,550,344	33.2	1,352,569	41.7
50		**FORMACIÓN Y PROMOCIÓN UNIVERSITARIA**	**467,323,035**	**472,579,405**	**120,516,558**	**339,816,181**	**352,062,847**	**25.5**	**132,763,224**	**71.9**
	10000	SERVICIOS PERSONALES	447,320,845	452,577,215	113,566,287	327,199,648	339,010,928	25.1	125,377,567	72.3
	20000	SERVICIOS NO PERSONALES	4,881,480	4,989,009	2,235,734	3,945,097	2,753,275	44.8	1,043,912	79.1
	30000	MATERIALES Y SUMINISTROS	4,770,710	4,663,181	1,522,508	2,623,008	3,140,673	32.6	2,040,173	56.2
	50000	TRANSFERENCIAS Y DONACIONES	10,350,000	10,350,000	3,192,029	6,048,429	7,157,972	30.8	4,301,572	58.4
51		**INVESTIGACIÓN CIENTÍFICA Y DESARROLLO TECNOLÓGICO**	**95,639,771**	**95,898,750**	**22,460,832**	**65,461,180**	**73,437,918**	**23.4**	**30,437,570**	**68.3**
	10000	SERVICIOS PERSONALES	86,076,888	87,335,867	21,603,455	63,421,369	65,732,412	24.7	23,914,498	72.6
	20000	SERVICIOS NO PERSONALES	6,978,158	5,926,346	447,829	1,237,994	5,478,517	7.6	4,688,352	20.9
	30000	MATERIALES Y SUMINISTROS	1,604,725	1,656,537	250,974	643,243	1,405,563	15.2	1,013,294	38.8
	50000	TRANSFERENCIAS Y DONACIONES	980,000	980,000	158,574	158,574	821,426	16.2	821,426	16.2
52		**VINCULACIÓN UNIVERSIDAD- SOCIEDAD**	**13,385,708**	**14,060,852**	**3,132,016**	**9,301,165**	**10,928,836**	**22.3**	**4,759,687**	**66.1**
	10000	SERVICIOS PERSONALES	11,657,003	12,332,147	3,056,331	8,425,480	9,275,816	24.8	3,906,667	68.3
	20000	SERVICIOS NO PERSONALES	507,760	507,760	16,945	16,945	490,815	3.3	490,815	3.3
	30000	MATERIALES Y SUMINISTROS	420,945	420,945	58,740	58,740	362,205	14.0	362,205	14.0
	50000	TRANSFERENCIAS Y DONACIONES	800,000	800,000	0	800,000	800,000	0.0	0	100.0
53		**PROMOCIÓN Y DESARROLLO DE LA CULTURA, ARTES Y DEPORTES**	**23,037,442**	**23,100,994**	**4,754,973**	**15,044,687**	**18,346,021**	**20.6**	**8,056,307**	**65.1**
	10000	SERVICIOS PERSONALES	21,180,032	21,243,584	4,433,251	14,060,656	16,810,333	20.9	7,182,928	66.2
	20000	SERVICIOS NO PERSONALES	1,015,520	992,470	149,354	554,134	843,116	15.0	438,336	55.8
	30000	MATERIALES Y SUMINISTROS	841,890	864,940	172,369	429,897	692,571	19.9	435,043	49.7
99		**TRANSFERENCIAS**	**50,000**	**50,000**	**0**	**50,000**	**50,000**	**0.0**	**0**	**100.0**
	50000	TRANSFERENCIAS Y DONACIONES	50,000	50,000	0	50,000	50,000	0.0	0	100.0
		Total	**950,061,242**	**950,061,242**	**253,307,408**	**666,427,357**	**696,753,834**	**26.7**	**283,633,885**	**70.1**

ANEXO No. 4
SECRETARÍA DE FINANZAS
ADMINISTRACIÓN PÚBLICA DESCENTRALIZADA
INSTITUCIÓN: 702 UNIVERSIDAD PEDAGÓGICA NACIONAL FRANCISCO MORAZÁN (UPNFM)
MODIFICACIONES PRESUPUESTARIAS
TERCER TRIMESTRE 2026
(Cifras en Lempiras)

Tipo de Modificación	Descripción	Aumentos		Disminuciones		Recursos Propios	Numero de Documento FMP- 05
		Nacionales	Total	Nacionales	total		
403	Traslados ID entre grupos objetos de gasto 20000,30000 (excepto 21100, 21200, 21300, 21420) entre categorías	205,239	205,239	205,239	205,239	0	4
403	Traslados ID entre grupos objetos de gasto 20000,30000 (excepto 21100, 21200, 21300, 21420) entre categorías	345,625	345,625	345,625	345,625	0	6
403	Traslados ID entre grupos objetos de gasto 20000,30000 (excepto 21100, 21200, 21300, 21420) entre categorías	1,223,178	1,223,178	1,223,178	1,223,178	0	7
491	Traslados entre Objetos del Gasto de la Administración Central y/o Descentralizadas, SS,U, EPF,EPNF	12,247,780	12,247,780	12,247,780	12,247,780	0	5
	Total	14,021,822	14,021,822	14,021,822	14,021,822	0	