SECRETARÍA
DE FINANZAS

Informe de Seguimiento y Evaluación de la Ejecución Presupuestaria Física y Financiera al Tercer Trimestre 2026

703 Universidad Nacional de Agricultura (UNA)

SEGUIMIENTO Y EVALUACIÓN DE LA GESTIÓN PRESUPUESTARIA TERCER TRIMESTRE 2026

703: UNIVERSIDAD NACIONAL DE AGRICULTURA (UNA)

I. ANTECEDENTES

La Secretaría de Estado en el Despacho de Finanzas realiza el Informe de la Ejecución del Presupuesto de Ingresos y Egresos, con base a los artículos 45 y 46 Capítulo VII "Del Seguimiento y Evaluación de la Ejecución Presupuestaria" del Decreto Legislativo No.83-2004, contentivo de la Ley Orgánica del Presupuesto, Acuerdo No. 1341 de la Secretaría de Finanzas, publicado en el Diario Oficial La Gaceta el 12 de febrero 2009, que aprueba las Normas Técnicas del Subsistema de Presupuesto y Artículo 209 Capítulo VI "Monitoreo, Seguimiento y Evaluación" del Decreto Legislativo No. 62-2026 publicado en el diario oficial La Gaceta el 23 de abril 2026, correspondiente a la Ley Anual del Presupuesto, Ejercicio Fiscal 2026 y sus Disposiciones Generales, Aprobadas por el Congreso Nacional.

a. Autoridad Legislativa

Según el acuerdo No. 1058, contenido en el Acta No. 153 de fecha 2 de diciembre del 2002, el Consejo de Educación Superior crea la Universidad Nacional de Agricultura (UNA), como una institución del Estado con personería jurídica, sin fines de lucro, con patrimonio propio y dedicada año con año a la formación de profesionales en diferentes áreas de las Ciencias Agropecuarias y a fines, al más alto nivel científico y técnico, con énfasis en los valores éticos y morales que den por resultado un profesional especializado y fundamentalmente humano comprometido con la transformación de su patria.

La Universidad Nacional de Agricultura, se norma por la Ley de Educación Superior y su reglamento, por las Normas Académicas del nivel superior y, por este Estatuto y demás reglamentos que emanen del mismo. La UNA, para los efectos legales sustituye a la Escuela Normal de Agricultura, Centro de Educación Superior, creado mediante Acuerdo No. 200-58-94 y Acuerdo No. 260-65-94, Emitidos por el Consejo de Educación Superior el 5 de mayo y el 8 de diciembre de 1994 respectivamente. Tal sustitución se hizo efectiva a partir de la fecha de vigencia del acuerdo de creación de la UNA.

b. Misión

"Institución de Educación Superior dedicada a la gestión del conocimiento en base a criterios de calidad, pertinencia, inclusión, innovación tecnológica e internacionalización de todo su accionar universitario, con enfoque de aprender haciendo, desarrollando ciudadanos con competencias técnicas y especializadas de las ciencias agropecuarias y áreas afines, y junto a la formación en ciudadanía y convivencia social contribuye a la solución de problemas prioritarios del desarrollo sostenible nacional".

c. Funciones

- ✓ Formación y perfeccionamiento a nivel de educación superior de los profesionales de las Ciencias Agrícolas y afines, capaces de contribuir al desarrollo sustentable del país; mediante metodologías que faciliten el Aprender-Haciendo.
- ✓ Contribuir al desarrollo de la investigación científica en el campo de las ciencias agrícolas y en particular investigar la realidad agrícola nacional, aplicar y difundir los resultados.
- ✓ Vinculación de sus actividades con entidades nacionales y extranjeras que perciban los mismos objetivos.

II. RESUMEN DE LA COMPOSICIÓN DEL PRESUPUESTO VIGENTE

El presente Informe contiene el análisis de la Ejecución Física y Financiera del Plan Operativo Anual y del Presupuesto de Ingresos y Egresos de la UNA correspondiente al tercer trimestre de 2026.

La UNA cuenta con un presupuesto aprobado Mil Doscientos Setenta y Tres Millones Noventa y Siete Mil Trescientos Sesenta y Nueve Lempiras Exactos (1,273,097,369 Lempiras) representando el 0.3% del Presupuesto General de Ingresos y Egresos de la República y de las Instituciones Descentralizadas, que asciende a Cuatrocientos Cuarenta Y Cuatro Mil Trescientos Treinta Y Cinco Millones Ochocientos Diez Mil Novecientos Cuarenta Y Siete Lempiras Exactos (444,335,810,947 Lempiras).

La siguiente sección del informe provee un análisis de la composición del presupuesto vigente:

a. Fuente de Presupuesto Vigente

Durante el año 2026, la Universidad Nacional de Agricultura (UNA) cuenta con un presupuesto vigente de L1,273,097,369.00, destinado a financiar sus actividades académicas, administrativas y de desarrollo institucional. Dicho presupuesto se financia en su totalidad con fondos nacionales, de los cuales el 96.0% corresponde a transferencias de la Administración Central y el 4.0% a Recursos Propios generados por la Institución. Esta estructura de financiamiento permite respaldar la ejecución de los programas, proyectos y demás compromisos previstos para el ejercicio fiscal.

b. Presupuesto Vigente por Grupo

Como se muestra en la gráfica siguiente, el Grupo del Gasto con mayor presupuesto de la UNA corresponde al grupo de Bienes Capitalizables con una asignación de 547,180,037 Lempiras (43.0%) orientados a las construcciones y mejoras a las instalaciones universitarias y adquisiciones de maquinaria y equipo; le sigue, Servicios Personales, con una asignación de 499,349,143 Lempiras (39.2%). Estos fondos se destinan al cumplimiento de compromisos salariales de los empleados de la universidad, así como el pago de vacaciones y beneficios colaterales y aportes patronales, Materiales y Suministros, con 114,796,741 Lempiras (9.0%), los Servicios No Personales, con una asignación de 104,271,448 Lempiras (8.2%) y Transferencias y Donaciones, con una asignación de 7,500,000 Lempiras (0.6%).

A continuación, observamos el comportamiento de los grupos del gasto en el siguiente gráfico:

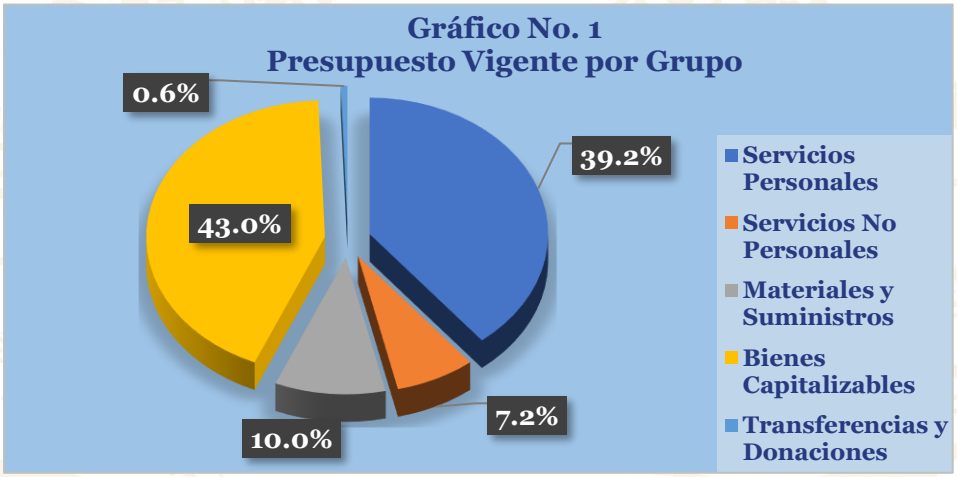

c. Gasto por Grupo Ejecutado 2024-2025-Vigente 2026

La gráfica siguiente muestra la distribución del gasto a lo largo de los últimos tres años, en el cual destaca la ejecución del gasto en 2025, en vista que, superó en un 12.2% respecto a la ejecución del año 2024. En cuanto al presupuesto vigente del año 2026, se observa un incremento del 70.2% con respecto al gasto devengado en 2025, siendo el grupo de servicios personales identificado como la categoría de mayor relevancia en esta asignación presupuestaria.

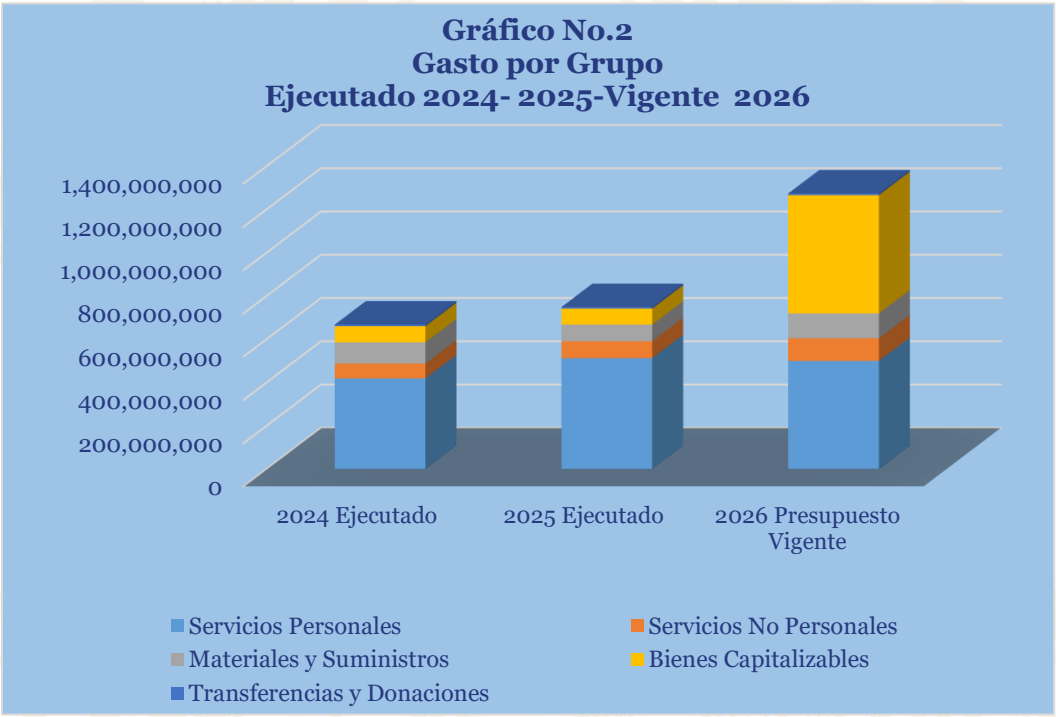

d. Presupuesto Vigente por Programa

El presupuesto vigente a nivel de programas se muestra en la siguiente gráfica, en el cual la Universidad Nacional de Agricultura (UNA) opera a través de cuatro programas, dos (2) de apoyo identificados como "01-Actividades Centrales" y "99-Transferencias", y dos (2) programas productivos. El programa "50-Formación y Promoción Universitaria" destaca como el más significativo, con un Presupuesto Vigente de 1,030,797,762 Lempiras (81.0%), en este programa se focaliza en actividades orientadas a la formación profesional a nivel de

educación superior. Por otro lado, las "Actividades Centrales" recibe una asignación de 162,398,742 Lempiras (12.8%), siendo responsables de la gestión administrativa y comercial a nivel nacional, así como las funciones de rectoría. Finalmente, el Programa "12-Producción y Comercialización Agropecuaria" recibe el 6.3% lo que representa 79,890,865 Lempiras del presupuesto, contribuyendo al desarrollo de las capacidades productivas del sector agrícola.

La distribución del presupuesto vigente por programas se refleja de la siguiente forma:

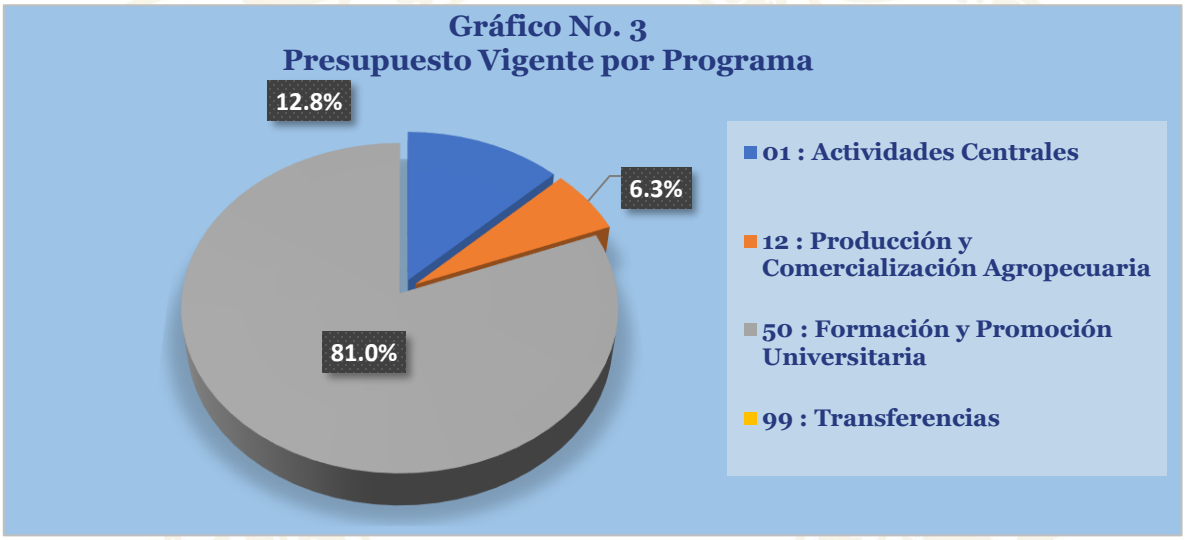

e. Gasto por Programa Ejecutado 2024-2025-Vigente 2026

La gráfica siguiente muestra el total de gastos por programa durante los últimos tres años comparado con el presupuesto vigente muestra una tendencia creciente, pasando de 666,810,773 Lempiras, en 2024 a 748,134,238 Lempiras en 2025, y alcanzando un presupuesto vigente 2026 de 1,273,097,369 Lempiras, lo que representa incrementos del 12.2% y 70.2%, respectivamente.

Para el ejercicio 2026, el programa Formación y Promoción Universitaria concentra la mayor asignación con 1,030,797,762 Lempiras (81.0%), seguido de Actividades Centrales con 162,398,742 Lempiras (12.7%) y Producción y Comercialización Agropecuaria con 79,890,865 Lempiras (6.3%); mientras que Transferencias mantiene una asignación marginal del 0.0008%.

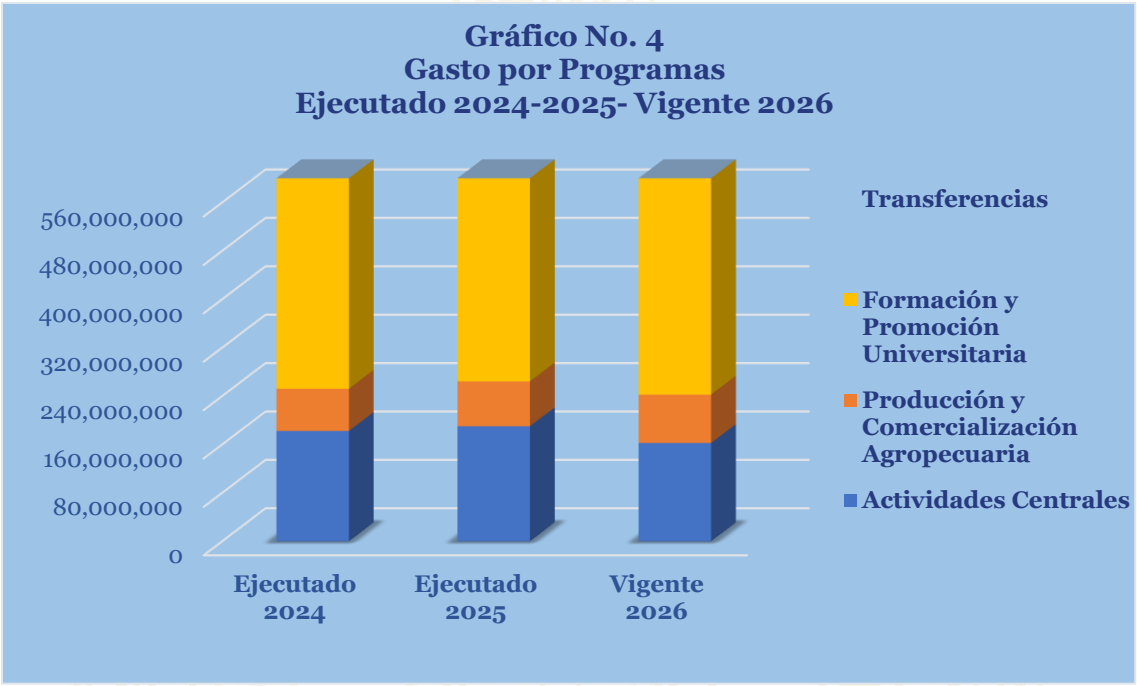

III. ANÁLISIS DE LA EJECUCIÓN PRESUPUESTARIA

a. Asuntos Relevantes

En el tercer trimestre 2026 la UNA no presenta asuntos relevantes.

b. Análisis de los Objetivos

La UNA para el Ejercicio Fiscal 2026 ha definido siete (7) objetivos operativos:

- Incrementar el número de estudiantes hombres y mujeres a nivel de educación superior en modalidad de internado y externado matriculados en las diferentes carreras.

- Fortalecer el conocimiento de los docentes hombres y mujeres a través de procesos de capacitación continua y acompañamiento.

- Realizar alianzas estratégicas internacionales que permitan el conocimiento de la UNA a nivel internacional y la movilidad de estudiantes y docentes hombres y mujeres.

- Proveer servicios de desarrollo integral a los estudiantes hombres y mujeres matriculados en las distintas carreras.

- Realizar proyectos y artículos de investigación en ciencias agropecuarias, ambientales, médico veterinarias y agroalimentarias, para la difusión y transferencia de conocimiento.

- Incrementar la producción agrícola, pecuaria y el procesamiento de los productos en las unidades productivas institucionales.

- Atender a productores agropecuarios con transferencia de tecnología y apoyo técnico.

c. Análisis de los Ingresos

El presupuesto de ingresos vigente asciende a 1,273,097.369 Lempiras, de los cuales el 96.0% (1,222,481,374 Lempiras) corresponde a Transferencias Corrientes y de Capital otorgadas por la Administración Central. Asimismo, el 3.8% (50,615,995 Lempiras) proviene de ingresos generados por la operatividad propia de la institución.

Cuadro No. 1
Ingresos por tipo de Rubro
(cifras en Lempiras)

Descripción	Aprobado 2026	Vigente	Recaudación del III Trimestre	Recaudación Acumulada	% Trim	% Acumulado
INGRESOS CORRIENTES	**701,986,327**	**701,986,327**	**121,457,544**	**492,002,858**	**17.3**	**70.1**
Venta de Bienes y Varios	22,268,913	22,268,913	2,808,021	11,886,631	12.6	53.4
Venta de Servicios Varios	28,347,082	28,347,082	1,986,295	18,867,636	7.0	66.6
Transferencias Corrientes de la Administración Central	651,370,332	651,370,332	116,663,228	461,248,591	17.9	70.8
INGRESOS DE CAPITAL	**571,111,042**	**571,111,042**	**0**	**127,371,180**	**0.0**	**22.3**
Transferencias de Capital de la Administración Central	571,111,042	571,111,042	0	127,371,180	0.0	22.3
Totales	**1,273,097,369**	**1,273,097,369**	**121,457,544**	**619,374,038**	**9.5**	**48.7**

Observaciones sobre Ejecución Trimestral

La recaudación de ingresos registrada en el tercer trimestre asciende a 121,457,544 Lempiras, equivalente al 9.5% del presupuesto vigente. La mayor captación de recursos proviene de las Transferencias Corrientes de la Administración Central, por un monto de 116,663,228 Lempiras, seguida de los ingresos generados por la Institución a través de la Venta de Servicios Varios, por 2,808,021 Lempiras y la Venta de Bienes Varios por 1,986,295 Lempiras, contribuyendo al financiamiento de las actividades institucionales.

Observaciones sobre Ejecución Acumulada

La recaudación acumulada al cierre del tercer trimestre totaliza 619,374,038 Lempiras, representando el 48.7% del presupuesto vigente. Del monto recaudado, 492,002,858 Lempiras corresponden a Ingresos Corrientes, equivalentes al 70.1% de la asignación vigente de dicha categoría, mientras que los Ingresos de Capital registran una recaudación acumulada de 127,371,180 Lempiras, alcanzando una ejecución del 22.3%. Lo anterior refleja que la principal fuente de financiamiento de la Institución continúa siendo las transferencias provenientes de la Administración Central, complementadas por la generación de recursos propios.

Respuesta de la Institución

No se requiere respuesta por parte de la institución.

d. Análisis de los Gastos

1. Gastos por Grupo

La clasificación por objeto del gasto se conceptúa como una ordenación sistemática y homogénea de los bienes, servicios y las transferencias que el Sector Público aplica en el desarrollo de su gestión. Lo anterior permite identificar claramente y con transparencia los bienes y servicios que se adquieren, así como las transferencias que se ejecutan.

La tabla abajo brinda un resumen de los gastos por grupo total fuentes. Para más detalles a nivel de Fuentes Nacionales ver Anexo 2.1 Objetiva Clasificación del Gasto por Objeto Tesoro Nacional y anexo 2.2 Objetiva Clasificación del Gasto por Objeto Fondos Propios.

Cuadro No. 2
Ejecución de Egresos por Grupo de Gasto
(Cifras en Lempiras)

Grupo	Presupuesto Aprobado 2026	Vigente	Ejecución del III Trimestre	Ejecutado Acumulado	Disponible	% del Trim.	Ejecutado Acumulado
Servicios Personales	498,898,366	499,349,143	108,583,496	343,636,146	155,712,997	21.7	68.8
Servicios No Personales	91,891,510	104,271,448	16,986,042	75,733,068	28,538,380	16.3	72.6
Materiales y Suministros	127,627,456	114,796,741	18,924,551	43,733,053	71,063,688	16.5	38.1
Bienes Capitalizables	547,180,037	547,180,037	-815,090	99,477,497	447,702,540	-0.1	18.2
Transferencias y Donaciones	7,500,000	7,500,000	2,005,552	4,698,224	2,801,776	26.7	62.6
Total	**1,273,097,369**	**1,273,097,369**	**145,684,551**	**567,277,987**	**705,819,382**	**11.4**	**44.6**

Observaciones sobre Ejecución Trimestral

La ejecución del gasto al cierre del tercer trimestre asciende a 567,277,987 Lempiras, equivalente al 11.4% del presupuesto vigente. La mayor ejecución se concentra en el Grupo Servicios Personales, con 108,583,496 Lempiras, destinados principalmente al pago de sueldos, salarios y demás beneficios del personal permanente de la Institución. Le siguen las erogaciones en Materiales y Suministros por 18,924,551 Lempiras, Servicios No Personales por 16,986,042 Lempira y Transferencias y Donaciones por 2,005,552 Lempiras.

Observaciones sobre Ejecución Acumulada

La ejecución acumulada del gasto totaliza 567,277,987 Lempiras, lo que representa un 44.6% del presupuesto vigente, manteniéndose una disponibilidad presupuestaria de 705,819,382 Lempiras para el resto del ejercicio fiscal. El mayor nivel de ejecución acumulada se observa en el grupo de Servicios Personales con 60.6% (343,636,146 Lempiras), seguido de Bienes Capitalizables con una ejecución acumulada del 17.5% (99,477,497 Lempiras), Servicios No Personales con un 13.4% (75,733,068 Lempiras) respecto a su presupuesto vigente, seguido por Materiales y Suministros y Transferencias y Donaciones, con 7.7% y 0.8% respectivamente.

Respuesta de la Institución

No se requiere respuesta por parte de la institución.

2. Gastos por Programa

Esta sección brinda una descripción general del desempeño financiero de cada programa para el trimestre, así como también a la fecha. Algunos programas administrativos no tienen productos identificados. La información financiera de estos programas ha sido consolidada. Para información detallada ver Anexo No.3.

a. Programas Administrativos (001-Actividades Centrales / 99 Transferencias)

Programa 01: Actividades Centrales

Este programa es destinado al apoyo de las actividades operativas institucionales que contribuyen al fortalecimiento de la institución. (Ver Anexo 3 ejecución por Programa y Grupo de Gasto).

Cuadro No. 3
Ejecución de Egresos por Programas Administrativos
(Cifras en Lempiras)

Aprobado 2026	Vigente	Ejecución del III Trimestre	Ejecutado Acumulado	Disponible	% del Trimestre	% Acumulado
151,803,256	162,398,742	41,139,903	103,778,151	58,620,591	25.3	63.9

Observaciones sobre Ejecución Trimestral

El presupuesto del programa 01" Actividades Centrales" muestra una ejecución al cierre del tercer trimestre de 41,139,903 Lempiras, equivalente al 25.3% de su presupuesto vigente. La mayor parte de las erogaciones se orientan al funcionamiento administrativo y operativo de la Institución, permitiendo atender los compromisos vinculados a la gestión institucional y el apoyo a los programas sustantivos.

Observaciones sobre Ejecución Acumulada

La ejecución acumulada del Programa 01 "Actividades Centrales" asciende a 103,778,151 Lempiras, representando el 63.9% del presupuesto vigente, manteniendo una disponibilidad presupuestaria de 58,620,591 Lempiras. Lo anterior refleja el avance en la ejecución de los recursos asignados para el cumplimiento de las actividades administrativas, de dirección y apoyo necesarias para el funcionamiento de la Institución.

Respuesta de la Institución

No se requiere respuesta por parte de la institución.

Modificaciones presupuestarias relevantes del programa

En el tercer trimestre no se realizaron modificaciones presupuestarias.

Programa 99: Transferencias

El Programa 99 engloba exclusivamente las asignaciones a favor de Instituciones Descentralizadas, en el caso de la UNA este Programa incluye la transferencia corriente a favor del Instituto Hondureño para la Prevención y Tratamiento del Alcoholismo, Drogadicción y Fármaco Dependencia (IHADFA), con una asignación de 10,000 Lempiras. (Ver Anexo 3 ejecución por Programa y Grupo de Gasto).

Cuadro No. 4
Ejecución de Egresos por Programas Administrativos
(Cifras en Lempiras)

Aprobado 2026	Vigente	Ejecución del III Trimestre	Ejecutado Acumulado	Disponible	% del Trimestre	% Acumulado
10,000	10,000	0	0	10,000	0.0	0.0

Observaciones sobre Ejecución Trimestral

Para el tercer trimestre no se observa una ejecución debido a que la UNA no ha transferido la totalidad de los fondos al Instituto Hondureño para la Prevención y Tratamiento del Alcoholismo, Drogadicción y Farmacodependencia (IHADFA).

Observaciones sobre Ejecución Acumulada

Para el tercer trimestre la UNA no presenta ejecución acumulada.

Respuesta de la Institución

No se requiere respuesta por parte de la institución.

Modificaciones presupuestarias relevantes del programa

Para este trimestre no se efectuaron Modificaciones Presupuestarias en el programa.

b. Programas Operativos

Programa 12: Producción y Comercialización Agropecuaria

Programa orientado a facilitar las acciones esenciales para coordinar, dirigir y articular la producción vegetal, animal y su posterior comercialización. Engloba todas las medidas necesarias para implementar la producción de productos de origen vegetal, desde la adquisición de insumos y la preparación del terreno hasta la comercialización o entrega al comedor de la universidad.

Cuadro No. 5
Ejecución de Egresos por Programa
(Cifras en Lempiras)

Información Financiera						
Aprobado	**Vigente**	**Ejecución del III Trimestre**	**Ejecutado Acumulado**	**Disponible**	**% del Trimestre**	**% Acumulado**
79,851,667	79,890,865	13,740,923	43,769,376	36,121,489	17.2	54.8

Información Física			
Descripción del Producto	Producto de origen animal y vegetal destinados para el consumo en el comedor estudiantil y comercializada en la tienda universitaria.	**Unidad de Medida del Producto**	Kilogramo

Trimestral					
Programado		**Ejecutado**		**% Ejecutado**	
Cantidad	**Asignación Presupuestaria**	**Cantidad**	**Asignación Presupuestaria**	**Cantidad**	**Asignación Presupuestaria**
1,034,341	20,002,115	699,729	13,740,923	67.6	68.7

Anual					
Programado		**Ejecutado**		**% Ejecutado**	
Cantidad	**Asignación Presupuestaria**	**Cantidad**	**Asignación Presupuestaria**	**Cantidad**	**Asignación Presupuestaria**
3,303,548	79,890,865	1,838,968	43,769,376	55.7	54.8

Observaciones sobre Ejecución Trimestral

La asignación financiera del programa operativo 12 “Producción y Comercialización Agropecuaria” muestra una ejecución de 13,740,923 Lempiras al cierre del tercer trimestre, equivalente al 68.7% de la asignación presupuestaria programada para el período (20,002,115 Lempiras). Lo anterior evidencia un nivel de ejecución favorable con relación a las metas programadas, reflejando avances en el desarrollo de las actividades y productos previstos por la Institución durante el trimestre. (Ver Anexo No. 3).

Observaciones sobre Ejecución Acumulada

Al cierre del tercer trimestre, el Programa Operativo 12 “Producción y Comercialización Agropecuaria” registra una asignación presupuestaria anual programada de 79,890,865 Lempiras. La ejecución acumulada ejecutada asciende a 43,769,376 Lempiras, lo que corresponde al 54.8% con relación a la programación anual.

Respuesta de la Institución

No se requiere respuesta por parte de la institución.

Modificaciones presupuestarias relevantes del programa

Para este trimestre no se efectuaron Modificaciones Presupuestarias en el programa.

Programa 50:

Con un presupuesto vigente de 1,030,797,762 Lempiras, este programa abarca la gestión operativa llevada a cabo por la UNA e incorpora la formación de profesionales universitarios en el campo agrícola, provenientes de diversos sectores del país, con especial atención aquellos menos favorecidos en términos de acceso a la educación superior. Además, proporciona asistencia técnica a los productores agropecuarios de las áreas circundantes a la UNA. (ver anexo 3 Ejecución por Programa y Grupo de Gasto).

Cuadro No. 6
Ejecución de Egresos por Programa
(Cifras en Lempiras)

Información Financiera						
Aprobado	Vigente	Ejecución del III Trimestre	Ejecutado Acumulado	Disponible	% del Trimestre	% Acumulado
1,041,432,446	1,030,797,762	90,803,725	419,730,460	611,067,302	8.8	40.7

Información Física			
Descripción del Producto	Profesionales graduados con gestión del conocimiento en áreas agropecuarias y ambientales, al servicio del pueblo Hondureño.	Unidad de Medida del Producto	Egresado (A)

Trimestral					
Programado		Ejecutado		% Ejecutado	
Cantidad	Asignación Presupuestaria	Cantidad	Asignación Presupuestaria	Cantidad	Asignación Presupuestaria
3,925	164,812,739	5,953	90,803,725	151.7	55.1

Anual					
Programado		Ejecutado		% Ejecutado	
Cantidad	Asignación Presupuestaria	Cantidad	Asignación Presupuestaria	Cantidad	Asignación Presupuestaria
6,535	1,030,797,762	9,467	419,730,460	144.9	40.7

Observaciones sobre Ejecución Trimestral

En el trimestre se programó una asignación presupuestaria de 164,812,739 Lempiras, de la cual se ejecutaron 90,803,725 Lempiras, reflejando una ejecución financiera del 55.1% respecto a lo programado para el período. En cuanto a la ejecución física, esta superó la programación trimestral en 51.7%, equivalente a 2,028 profesionales adicionales, al registrarse la graduación de 5,953 profesionales en gestión del conocimiento en áreas agropecuarias y ambientales, frente a una meta programada de 3,925 graduados para el período. (Ver Anexo No. 3).

Observaciones sobre Ejecución Acumulada

Al cierre del tercer trimestre, el Programa Operativo registra una asignación presupuestaria anual de 1,030,797,762 Lempiras, con una ejecución acumulada de 419,730,460 Lempiras, equivalente al 40.7%. Dicho nivel de ejecución evidencia un avance inferior al esperado en relación con la programación anual, por lo que la Institución deberá fortalecer la gestión y ejecución de los recursos a fin de asegurar el cumplimiento de las actividades y metas previstas para el ejercicio fiscal 2026. La ejecución física supero su ejecución en 44.9%, equivalente, 2,932 profesionales en gestión del conocimiento en áreas agropecuarias y ambientales, frente a una meta programada de 6,535 graduados para el período, demostrando una adecuada orientación de las acciones institucionales hacia el cumplimiento de sus objetivos estratégicos. Sin embargo, no hay correspondencia entre los logros físicos alcanzados y la utilización de los recursos asignados durante el ejercicio fiscal 2026.

Respuesta de la Institución

No se requiere respuesta por parte de la institución.

Modificaciones presupuestarias relevantes del programa

Para este trimestre se registran tres (3) Modificaciones Presupuestarias, de las cuales dos (2) fueron aprobadas por la Maxima Autoridad de la UNA esto con el objetivo de atender cambios en las estructuras presupuestarias y cubrir compromisos adquiridos en la presente gestión 2026 y una (1) aprobada por la SEFIN, necesaria para contar con la disponibilidad presupuestaria requerida para cubrir los salarios básicos, colaterales y aportaciones patronales derivados de la aplicación del ajuste al salario mínimo de veintitrés (23) empleados permanentes de la Universidad Nacional de Agricultura (UNA), fijado en L18,444.80 para el personal que labora en la Administración Pública conforme al Acuerdo No. SETRASS-233-2026 publicado en el Diario Oficial La Gaceta No. 37,129 del 29 de abril de 2026.

IV. EJECUCIÓN FÍSICA-FINANCIERA DE LA INVERSIÓN

EJECUCIÓN FÍSICA-FINANCIERA DE LA INVERSIÓN PÚBLICA

La Universidad Nacional de Agricultura (UNA), tiene como fin primordial la gestión del conocimiento para contribuir a desarrollar el sector agrícola nacional y afines en su multidimensionalidad: tierra, agua, mar, aire; mediante la formación humanista, científica y tecnológica, la generación y difusión de conocimientos, así como la realización de actividades de vinculación con la sociedad, con una clara conciencia de la naturaleza multicultural y compleja de la nación hondureña.

Cuadro No. 01
Programa de Inversión Pública, al III Trimestre del 2026
Cifras en Lempiras

Descripción	Monto
Presupuesto Aprobado	**954,630,037.0**
Inversión Productiva	516,676,250.0
Formación Bruta de Capital	437,953,787.0
Presupuesto Vigente	**617,079,952.0**
Inversión Productiva	109,226,250.0
Formación Bruta de Capital	507,853,702.0
Ejecutado III Trimestre	**888,451.2**
Inversión Productiva	-3,626,286.1
Formación Bruta de Capital	4,514,737.3
% Ejecución (Ejecutado III Trim-2026/Vigente)	**0.1%**
Ejecutado Anual	**101,277,091.7**
Inversión Productiva	94,990,611.9
Formación Bruta de Capital	6,286,479.8
% Ejecución (Ejecutado Anual/Vigente)	**16.4%**
Compromiso Aprobado	**99,477,496.6**
Inversión Productiva	94,990,611.9
Formación Bruta de Capital	4,486,884.7
% Compromiso (Compromiso III Trim-2026/Vigente)	**16.1%**

Nota: SIAFI, 30/09/2026

En este año 2026 la UNA tiene planificado realizar inversiones en dos proyectos específicos; 1) Construcción y Equipamiento de Edificio Residencial para Estudiantes Mujeres y 2) Fortalecimiento de la Infraestructura y Equipamiento para el Desarrollo Social, Formativo e Investigativo en Varias Sedes de la Universidad Nacional de Agricultura (PRODESOFI-UNAG).

Al cierre del tercer trimestre del 2026, el presupuesto vigente del Programa de Inversión Pública ascendió a 617,079,952 Lempiras, de los cuales 109,226,250 Lempiras corresponden a Inversión Productiva y el resto L507,853,702.0 a Formación Bruta de Capital.

De manera acumulada, la ejecución financiera al tercer trimestre alcanzó 888,541 Lempiras, lo que representa un 0.1% del presupuesto vigente. Este monto se compone de una disminución 3,626,286 Lempiras en Inversión Productiva y compensada con 4,514,737

Lempiras, en Formación Bruta de Capital. Asimismo, el nivel de ejecución anual reportado se situó en 101,277,091 Lempiras (16.4% del presupuesto vigente), mientras que el compromiso aprobado alcanzó L99,477,496 Lempiras, representando un 16.1% de compromiso respecto al presupuesto vigente.

FINANCIAMIENTO DE LA INVERSIÓN PÚBLICA

Grafico No. 1
0703 - Universidad Nacional de Agricultura
Financiamiento de la Inversion: Fondos Nacionales
Cifras en millones de Lempiras

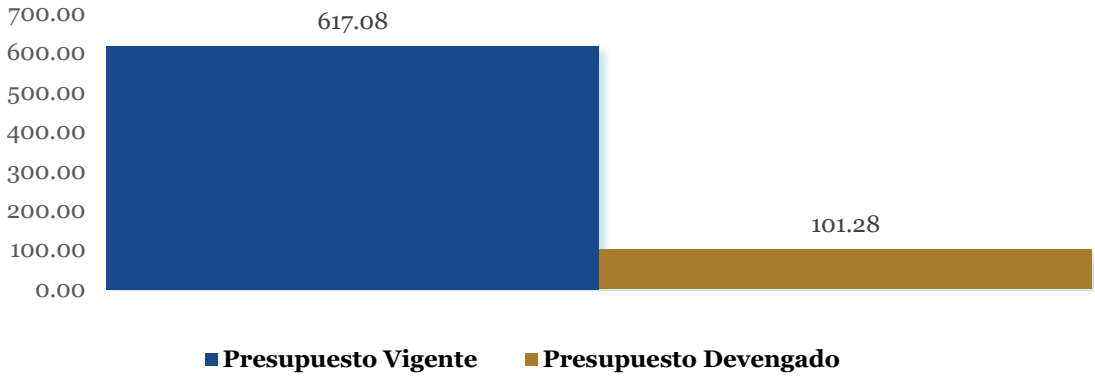

Fuente: SIAFI

La Universidad Nacional de Agricultura (UNA) financia sus programas y proyectos, al tercer trimestre del 2026, exclusivamente con recursos provenientes del Tesoro Nacional (Fuente 11) representando 613.3 millones de lempiras y recursos propios 3,8 millones de lempiras (Fuente 12). Su presupuesto vigente asciende a 617.1 millones de lempiras, constituyéndose como las únicas fuentes de financiamiento para la ejecución de las inversiones, además la ejecución acumulada al 30 de septiembre de 2026 es de 101.3 millones de lempiras.

COMPORTAMIENTO HISTÓRICO DE LA EJECUCIÓN AL TERCRE TRIMESTRE (2022-2026)

A continuación, se presenta un análisis del comportamiento del presupuesto vigente y ejecutado para la Universidad Nacional de Agricultura (UNA) al 30 de septiembre durante el período 2022 – 2026.

Al respecto, Durante el período 2022-2026, la inversión presenta una tendencia creciente. El presupuesto vigente pasó de **58.6 millones de lempiras en 2022** a **617.1 millones de lempiras en 2026**, mientras que el devengado aumentó de

4.2 millones de lempiras a 101.3 millones de lempiras. Asimismo, el porcentaje de ejecución mejoró gradualmente de **7.1% a 16.4%**. Este comportamiento refleja una mayor disponibilidad de recursos y una mejora progresiva en la ejecución; sin embargo, persiste el reto de dinamizar los procesos operativos, contractuales y de adquisición para convertir el incremento presupuestario en resultados físicos efectivos.

Comportamiento Inversión Pública Total
Al 30 de septiembre (2022-2026)
0703 - Universidad Nacional de Agricultura
Cifras en millones de Lempiras

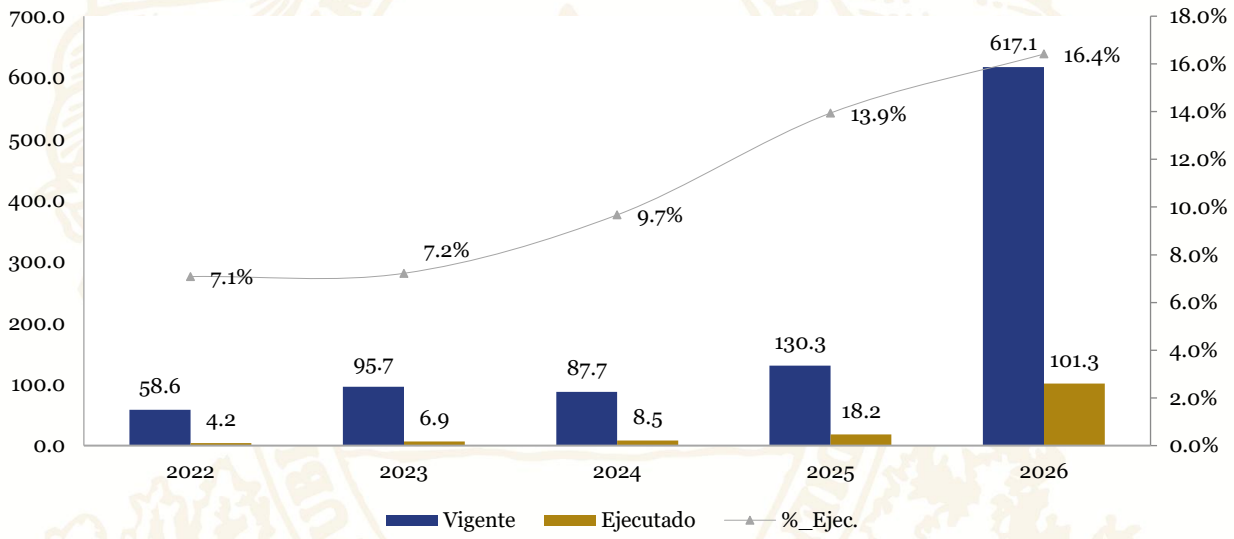

Fuente: SIAFI

PRINCIPALES PROYECTOS

A continuación, se detallan los avance físico y financiero del Proyecto de Construcción y Equipamiento de Edificio Residencial Para Estudiantes Mujeres en la Universidad Nacional de Agricultura:

El Proyecto pretende incrementar la oportunidad de estudio a muchas jóvenes provenientes de todo el territorio nacional, principalmente aquellas que por situaciones económicas no tienen oportunidad de ingresar a las diferentes ofertas de estudio presentadas por las otras instituciones del nivel de educación superior del país, mediante la construcción de un edificio de tres niveles que albergará 756 estudiantes, los cuales se distribuirán en 126 habitaciones con capacidad para seis personas cada una.

Principales Metas Físicas al Tercer Trimestre del 2026

En el Proyecto de Construcción y Equipamiento de Edificio Residencial para Estudiantes Mujeres, cuenta con orden de inicio a partir del 15 de julio de 2026. Al 30 de septiembre de 2026, la obra ejecutada en campo alcanzó un 4.60% frente a un 4.75% programado, lográndose ejecutar trazado, marcado y excavación final de los pabellones A y C, y parcial del pabellón B. Sin embargo, únicamente el 1.02% de este avance es certificable con el contrato vigente según datos proporcionados por la Unidad Ejecutora.

Evaluación Financiera al Tercer Trimestre del 2026

A continuación, se observa la ejecución financiera histórica al tercer trimestre del 2026 según el sistema SIAFI al 30 de septiembre de 2026

Cuadro No. 2
Ejecución Histórica del Proyecto

Proyecto	Convenio	Costo Total		Fecha de Inicio - Fin
Proyecto de Construcción y Equipamiento de Edificio Residencial para Estudiantes Mujeres "Xiomara Castro" en la Universidad Nacional de Agricultura, ubicado en la ciudad de Catacamas.	FN-25920-1	Lempiras	L159,226,249.81	05/06/2026 05/06/2027
	Presupuesto Aprobado	**Presupuesto Vigente**	**Ejecutado (Devengado)**	**% Ejecución**
III Trimestre 2026	109,226,250	109,226,250	-3,626,286	-3.32%
Acumulado 2026	109,226,250	109,226,250	94,990,612	86.97%
Acumulado Vida del Proyecto*	159,226,250	159,226,250	94,990,612	59.66%

*/ Presupuesto Aprobado = Costo Inicial del Proyecto
Presupuesto Vigente = Costo Actual del Proyecto
Fuente: SIAFI 30/09/2026

Como se evidencia en el cuadro anterior, el proyecto refleja una ejecución financiera acumulada de L94.9 millones durante el año 2026, alcanzando un 59.66% de avance respecto al costo total del proyecto. No obstante, el registro de una ejecución negativa de L-3.6 millones (correspondiente a un -3.32%) durante el tercer trimestre sugiere ajustes, reclasificaciones o reversiones contables en el período que **no pueden ser debidamente justificados ni analizados sin el sustento detallado en el informe financiero que la unidad ejecutora remitió**.

Para el Edificio Residencial, el contrato de construcción asciende a 132,469,569 Lempiras y el de supervisión a 9,242,112. Lempiras. Durante el período de julio a septiembre de 2026, no se realizó ningún pago por estimaciones de avance ni a la empresa constructora ni a la

supervisora; únicamente se registran los pagos de anticipo del 20% y 15% respectivamente (27,880,231 Lempiras en total).

Principales Adquisiciones al Tercer Trimestre del 2026

Durante el tercer trimestre, se dio inicio formal a las obras mediante los siguientes instrumentos:

- Contrato de Construcción 001/001-UNAG-LPN-GC-2025-008 adjudicado a CORRALES INGENIEROS S. de R.L. de C.V. por L132,469,568.85, con orden de inicio el 15 de julio de 2026.
- Contrato de Supervisión CPN-UNAG-GC-001-2025 adjudicado a Consulting, S. de R.L. por L9,242,112.00, con orden de inicio el 13 de julio de 2026.

GESTIÓN DE LA INVERSIÓN

La gestión inició con la contratación de un estudio geotécnico complementario elaborado por PVI Consultores para asegurar las condiciones de cimentación del edificio. La empresa supervisora se ha enfocado en el control de calidad de materiales, la identificación de botaderos cercanos para el desalojo de material, la emisión de órdenes de trabajo para avanzar con la terracería y la conciliación de cantidades ejecutadas con la constructora, sentando las bases técnicas y administrativas para una próxima modificación contractual.

Por su parte, como complemento a estas acciones, la Dirección General de Inversiones Públicas (DGIP) ha brindado un acompañamiento técnico y administrativo constante a la Unidad Ejecutora durante el trimestre. Entre las principales gestiones realizadas por la DGIP destacan las visitas de campo y las reuniones de monitoreo y seguimiento para verificar el desarrollo y avance físico de los proyectos. Asimismo, se ha brindado apoyo directo en la formulación, revisión y trámite de incorporaciones y modificaciones presupuestarias, garantizando la disponibilidad oportuna de los recursos y el correcto registro de la ejecución.

PROBLEMÁTICA Y ACCIONES DURANTE EL TERCER TRIMESTRE DEL 2026

Durante el Tercer trimestre del 2026 se identifica lo siguiente;

Problemática identificada

- Para el proyecto de Edificio Residencial, el inicio de las terracerías se desplazó debido a la necesidad de esperar los resultados del estudio geotécnico. Esto reveló volúmenes reales de excavación y descapote superiores al contrato original e introdujo partidas nuevas (desalojo de material y geotextiles), lo que causa que de un 4.60% de avance físico real, solo un 1.02% sea certificable actualmente. Además, las lluvias de las últimas dos semanas de septiembre provocaron suspensiones temporales de la obra.

- Respecto al Proyecto de Fortalecimiento de la Infraestructura y Equipamiento para el Desarrollo Social, Formativo e Investigativo en varias sedes de la Universidad Nacional de Agricultura (PRODESOFI-UNAG) de acuerdo con el informe presentado, la principal problemática identificada durante el tercer trimestre es que "hasta este momento no se ha adjudicado ninguno de los 15 subproyectos", manteniéndose la ejecución física estancada mientras se avanza únicamente en los procesos administrativos, además se reportan contratiempo directos en vista que la Licitación Pública fue declarada "*Fracasada*", lo que obligará a la institución a realizar un nuevo lanzamiento retrasando el inicio de esa obra.

Acciones Ejecutadas durante el Trimestre

- La Supervisión emitió órdenes de trabajo directas para no detener las actividades de excavación y cimentación. Se solicitó a la empresa constructora las fichas de costo unitario de las partidas nuevas para proceder con la conciliación y estructurar la modificación del contrato.

V. CONCLUSIONES

- El proyecto Edificio Residencial inició con el estudio geotécnico el 15 de julio de 2026 para asegurar la calidad de la obra; al concluir este, iniciaron las actividades físicas en campo el 31 de agosto de 2026. Aunque el avance físico en obra es de 4.60% respecto al 4.75% programado en este tercer trimestre, el avance certificable es del 1.02% en el contrato suscrito vigente y la diferencia se debe a que este contrato necesita una adenda a raíz de los cambios técnicos en el diseño de cimentación derivados del estudio geotécnico. Financieramente, no se realizaron pagos por estimaciones de obra ni de supervisión en el trimestre, reflejándose únicamente el pago inicial de anticipos otorgados para el contrato de construcción a la empresa Corrales Ingenieros equivale al 20% del monto total, lo que representa exactamente 26,493,914 Lempiras. Por su parte, el primer desembolso (anticipo) entregado a la empresa Consulting por el contrato de supervisión equivale al 15%, ascendiendo a la cantidad de 1,386,317 Lempiras.

- Con respecto al Proyecto PRODESOFI-UNAG, no reporta avances físicos ni financieros al cierre del tercer trimestre; el Proyecto se priorizó en el mes de junio de 2026, por un costo de 407 millones de lempiras y estimando un período de ejecución de 24 meses; se evidencia desde su inicio la baja capacidad institucional en la ejecución de proyectos.

VI. RECOMENDACIONES

- ✓ Conservar registros actualizados de la ejecución presupuestaria de Ingresos y Egresos en el Sistema de Información Financiera Integrada (SIAFI).

- ✓ Continuar vigilando el cumplimiento de la normativa legal vigente para la ejecución del presupuesto, conforme a lo establecido en la Ley Orgánica del Presupuesto, las Normas Técnicas del Subsistema de Presupuesto y las Disposiciones Generales del Presupuesto.

- ✓ Realizar una mejor programación del POA y Presupuesto para mejorar la ejecución de las metas físicas y financieras, con programación en base a costos y programación física reales.

- ✓ Fortalecer la planificación y programación de los procesos de contratación, incorporando estudios de mercado previos que permitan identificar oportunamente la disponibilidad de oferentes y ajustar las bases de licitación a las condiciones reales del mercado, a fin de reducir la probabilidad de procesos desiertos o fracasados.

- ✓ Simplificar y optimizar los procedimientos administrativos internos, estableciendo cronogramas más realistas y mecanismos de seguimiento permanente, que permitan agilizar la ejecución presupuestaria y minimizar retrasos derivados de trámites internos o cambios de autoridades.

- ✓ Agilizar el proceso administrativo y técnico para la aprobación de la modificación contractual, integrando las nuevas fichas de costos unitarios y los volúmenes excedentes de terracería.

- ✓ Dado que el Proyecto PRODESOFI-UNAG cuenta con un presupuesto aprobado de 407,450,000 de Lempiras y, según el informe, hasta este momento no se ha adjudicado ningún subproyecto, es urgente agilizar estos trámites para iniciar la ejecución física de las obras y asegurar la utilización de los recursos asignados.

VII. ANEXOS

1. Clasificación de los Recursos por Rubro.
2. Clasificación del Objeto Específico del Gasto.

2.1 Objetiva Clasificación del Gasto por Objeto Tesoro Nacional.

2.2 Objetiva Clasificación del Gasto por Objeto Recursos Propios.

3. Gasto por Programa y Grupo.
4. Modificaciones Presupuestarias.
5. Programa de Inversión Pública, ejecución financiera al III Trimestre, 2026.
6. Programa de Inversión Pública, ejecución física al III Trimestre, 2026.

ANEXO No. 1
SECRETARIA DE FINANZAS
ADMINISTRACIÓN PÚBLICA DESCENTRALIZADA
INSTITUCIÓN: 703 UNIVERSIDAD NACIONAL DE AGRICULTURA (UNA)
CLASIFICACIÓN DE LOS INGRESOS POR RUBROS
TERCER TRIMESTRE 2026
FONDOS TOTALES
(Cifras en Lempiras)

Rubro	Descripción	Aprobado	Vigente	Recaudado III Trimestre	Recaudado Acumulado	Variación Trimestral		Variación Acumulada	
						Vig - Recaudado	% de Ejec.	Vig- Rec Acumulado	% de Ejec.
15	**VENTAS DE BIENES Y SERVICIOS DEL GOBIERNO GENERAL**	**50,615,995**	**50,615,995**	**4,794,316**	**30,754,267**	**45,821,679**	**9.5**	**19,861,728**	**60.8**
151	VENTA DE BIENES	22,268,913	22,268,913	2,808,021	11,886,631	19,460,892	**12.6**	10,382,282	**53.4**
15199	Venta de Bienes Varios	22,268,913	22,268,913	2,808,021	11,886,631	19,460,892	**12.6**	10,382,282	**53.4**
152	VENTA DE SERVICIOS	28,347,082	28,347,082	1,986,295	18,867,636	26,360,787	**7.0**	9,479,446	**66.6**
15299	Venta de Servicios Varios	28,347,082	28,347,082	1,986,295	18,867,636	26,360,787	**7.0**	9,479,446	**66.6**
18	**TRANSFERENCIAS Y DONACIONES CORRIENTES A INSTITUCIONES DEL SECTOR PÚBLICO**	**651,370,332**	**651,370,332**	**116,663,228**	**461,248,591**	**534,707,104**	**17.9**	**190,121,741**	**70.8**
181	TRANSFERENCIAS CORRIENTES DEL GOBIERNO GENERAL	651,370,332	651,370,332	116,663,228	461,248,591	534,707,104	17.9	190,121,741	70.8
18101	Transferencias Corrientes de la Administración Central	651,370,332	651,370,332	116,663,228	461,248,591	534,707,104	17.9	190,121,741	70.8
22	**TRANSFERENCIAS Y DONACIONES DE CAPITAL**	**571,111,042**	**571,111,042**	**0**	**127,371,180**	**571,111,042**	**0.0**	**443,739,862**	**22.3**
221	TRANSFERENCIAS DE CAPITAL DEL GOBIERNO GENERAL	571,111,042	571,111,042	0	127,371,180	571,111,042	0.0	443,739,862	22.3
22101	Transferencias de Capital de la Administración Central	571,111,042	571,111,042	0	127,371,180	571,111,042	0.0	443,739,862	22.3
Total		**1,273,097,369**	**1,273,097,369**	**121,457,544**	**619,374,038**	**1,151,639,825**	**9.5**	**653,723,331**	**48.7**

RECURSOS PROPIOS
(Cifras en Lempiras)

Rubro	Descripción	Aprobado	Vigente	Recaudado III Trimestre	Recaudado Acumulado	Variación Trimestral		Variación Acumulada	
						Vig - Recaudado	% de Ejec.	Vig- Rec Acumulado	% de Ejec.
15	**VENTAS DE BIENES Y SERVICIOS DEL GOBIERNO GENERAL**	**50,615,995**	**50,615,995**	**4,794,316**	**30,754,267**	**45,821,679**	**9.5**	**19,861,728**	**60.8**
151	VENTA DE BIENES	22,268,913	22,268,913	2,808,021	11,886,631	19,460,892	12.6	10,382,282	53.4
15199	Venta de Bienes Varios	22,268,913	22,268,913	2,808,021	11,886,631	19,460,892	12.6	10,382,282	53.4
152	VENTA DE SERVICIOS	28,347,082	28,347,082	1,986,295	18,867,636	26,360,787	7.0	9,479,446	66.6
15299	Venta de Servicios Varios	28,347,082	28,347,082	1,986,295	18,867,636	26,360,787	7.0	9,479,446	66.6
Total		**50,615,995**	**50,615,995**	**4,794,316**	**30,754,267**	**45,821,679**	**9.5**	**19,861,728**	**60.8**

ANEXO No. 1
SECRETARIA DE FINANZAS
ADMINISTRACIÓN PÚBLICA DESCENTRALIZADA
INSTITUCIÓN: 703 UNIVERSIDAD NACIONAL DE AGRICULTURA (UNA)
CLASIFICACIÓN DE LOS INGRESOS POR RUBROS
TERCER TRIMESTRE 2026
TESORO NACIONAL

(Cifras en Lempiras)

Rubro	Descripción	Aprobado	Vigente	Recaudado III Trimestre	Recaudado Acumulado	Variación Trimestral		Variación Acumulada	
						Vig - Recaudado	% de Ejec.	Vig- Rec Acumulado	% de Ejec.
18	**TRANSFERENCIAS Y DONACIONES CORRIENTES A INSTITUCIONES DEL SECTOR PÚBLICO**	**651,370,332**	**651,370,332**	**116,663,228**	**461,248,591**	**534,707,104**	**17.9**	**190,121,741**	**70.8**
181	TRANSFERENCIAS CORRIENTES DEL GOBIERNO GENERAL	651,370,332	651,370,332	116,663,228	461,248,591	534,707,104	17.9	190,121,741	70.8
18101	Transferencias Corrientes de la Administración Central	651,370,332	651,370,332	116,663,228	461,248,591	534,707,104	17.9	190,121,741	70.8
22	**TRANSFERENCIAS Y DONACIONES DE CAPITAL**	**571,111,042**	**571,111,042**	**0**	**127,371,180**	**571,111,042**	**0.0**	**443,739,862**	**22.3**
221	TRANSFERENCIAS DE CAPITAL DEL GOBIERNO GENERAL	571,111,042	571,111,042	0	127,371,180	571,111,042	0.0	443,739,862	22.3
22101	Transferencias de Capital de la Administración Central	571,111,042	571,111,042	0	127,371,180	571,111,042	0.0	443,739,862	22.3
Total		**1,222,481,374**	**1,222,481,374**	**116,663,228**	**588,619,771**	**1,105,818,146**	**9.5**	**633,861,603**	**48.1**

ANEXO No. 2
SECRETARIA DE FINANZAS
ADMINISTRACIÓN PÚBLICA DESCENTRALIZADA
INSTITUCIÓN: 703 UNIVERSIDAD NACIONAL DE AGRICULTURA (UNA)
CLASIFICACIÓN DEL GASTO POR OBJETO
TERCER TRIMESTRE 2026
FONDOS TOTALES
(Cifras en Lempiras)

Código	Descripción	Aprobado	Vigente	Ejecutado III Trimestre	Ejecutado Acumulado	Variación Trimestral		Variación Acumulada	
						Vigente - Devengado	% Ejec.	Vigente - Devengado	% Ejec.
10000	**SERVICIOS PERSONALES**	**498,898,366**	**499,349,143**	**108,583,496**	**343,636,146**	**390,765,647**	**21.7**	**155,712,997**	**68.8**
11100	Sueldos Básicos	332,164,110	332,497,173	82,239,807	242,085,881	250,257,366	24.7	90,411,292	72.8
11400	Adicionales	10,891,454	10,891,454	4,537,762	8,367,444	6,353,692	0.0	2,524,010	76.8
11510	Decimotercer Mes	28,840,344	28,868,105	1,797,854	2,695,443	27,070,251	6.2	26,172,662	9.3
11520	Decimocuarto Mes	28,840,244	28,854,136	58,205	26,471,489	28,795,931	0.2	2,382,647	91.7
11600	Complementos	29,063,531	29,091,292	6,108,601	23,776,607	22,982,691	21.0	5,314,685	81.7
11710	Contribuciones al Instituto Nacional de Jubilaciones y Pensiones de los Empleados y Funcionarios del Poder Ejecutivo	48,017,454	48,065,754	11,794,886	34,783,453	36,270,868	24.5	13,282,301	72.4
11750	Contribuciones para Seguro Social	7,681,229	7,681,229	1,839,380	4,883,366	5,841,849	23.9	2,797,863	63.6
12100	Sueldos Básicos	3,620,000	3,620,000	0	0	3,620,000	0.0	3,620,000	0.0
12200	Jornales	3,000,000	3,000,000	0	0	3,000,000	0.0	3,000,000	0.0
12300	Adicionales	400,000	400,000	0	0	400,000	0.0	400,000	0.0
12910	Contratos Especiales	3,000,000	3,000,000	0	0	3,000,000	0.0	3,000,000	0.0
14300	Gastos de Representación en el País	180,000	180,000	42,000	42,000	138,000	23.3	138,000	23.3
15900	Otras Asistencia Social al Personal	1,300,000	1,300,000	165,000	429,000	1,135,000	12.7	871,000	33.0
16200	Compensaciones	1,900,000	1,900,000	0	101,462	1,900,000	0.0	1,798,538	5.3
20000	**SERVICIOS NO PERSONALES**	**91,891,510**	**104,271,448**	**16,986,042**	**75,733,068**	**87,285,406**	**16.3**	**28,538,380**	**72.6**
21110	Suministro De Energía Eléctrica	11,739,361	11,739,361	0	11,739,361	11,739,361	0.0	0	100.0
21200	Agua	500	3,322	2,821	2,821	501	84.9	501	84.9
21300	Gas	16,548	16,548	0	0	16,548	0.0	16,548	0.0
21410	Correo Postal	73,792	73,792	769	14,000	73,023	1.0	59,792	19.0
21420	Telefonía Fija	100	90,100	54,000	54,000	36,100	59.9	36,100	59.9
21430	Telefonía Celular	100	100	0	0	100	0.0	100	0.0
22100	Alquiler de Edificios, Viviendas y Locales	0	360,000	360,000	360,000	0	100.0	0	100.0
22220	Alquiler de Equipos de Transporte, Tracción y Elevación	651,145	707,000	57,000	117,470	650,000	8.1	589,530	16.6
22900	Otros Alquileres	473,562	468,962	36,150	299,544	432,812	7.7	169,418	63.9
23100	Mantenimiento y Reparación de Edificios y Locales	8,330,583	8,310,000	137,299	485,734	8,172,702	1.7	7,824,267	5.8
23200	Mantenimiento y Reparación de Equipos y Medios de Transporte	2,629,994	3,091,549	333,351	817,457	2,758,198	10.8	2,274,092	26.4
23310	Mantenimiento y Reparación de Equipos y Maquinarias de Producción	852,928	852,928	139,962	318,630	712,966	16.4	534,298	37.4
23320	Mantenimiento y Reparación de Equipos de Tracción y Elevación	2,000	2,000	0	0	2,000	0.0	2,000	0.0

ANEXO No. 2
SECRETARIA DE FINANZAS
ADMINISTRACIÓN PÚBLICA DESCENTRALIZADA
INSTITUCIÓN: 703 UNIVERSIDAD NACIONAL DE AGRICULTURA (UNA)
CLASIFICACIÓN DEL GASTO POR OBJETO
TERCER TRIMESTRE 2026
FONDOS TOTALES
(Cifras en Lempiras)

Código	Descripción	Aprobado	Vigente	Ejecutado III Trimestre	Ejecutado Acumulado	Variación Trimestral		Variación Acumulada	
						Vigente - Devengado	% Ejec.	Vigente - Devengado	% Ejec.
23330	Mantenimiento y Reparación de Equipos Sanitarios y de Laboratorio	106,560	96,560	0	0	96,560	0.0	96,560	0.0
23350	Mantenimiento y Reparación de Equipo para Computación	0	0	0	0	0	0.0	0	0.0
23360	Mantenimiento y Reparación de Equipo de Oficina y Muebles	196,000	196,000	0	0	196,000	0.0	196,000	0.0
23390	Mantenimiento y Reparación de Otros Equipos	514,625	514,625	97,449	183,814	417,176	18.9	330,811	35.7
23400	Mantenimiento y Reparación de Obras Civiles e Instalaciones Varias	200,000	200,000	3,450	3,450	196,550	1.7	196,550	1.7
23500	Limpieza, Aseo y Fumigación	2,847,373	2,847,373	0	582,914	2,847,373	0.0	2,264,459	20.5
24130	Servicios Médicos	5,000	5,000	0	0	5,000	0.0	5,000	0.0
24200	Estudios, Investigaciones y Análisis de Factibilidad	2,743,998	2,640,165	153,335	153,335	2,486,830	5.8	2,486,830	5.8
24500	Servicios de Capacitación	1,745,463	1,432,143	100,000	120,000	1,332,143	7.0	1,312,143	8.4
24600	Servicios de Informática y Sistemas Computarizados	185,000	185,000	0	0	185,000	0.0	185,000	0.0
24710	Servicios De Consultoría De Gestión Administrativa Y Financiera	2,453,535	2,453,535	0	0	2,453,535	0.0	2,453,535	0.0
24720	Servicios de Consultoría de Monitoreo y Evaluación	1,215,500	1,215,500	0	0	1,215,500	0.0	1,215,500	0.0
25100	Servicio de Transporte	45,565	285,565	240,840	240,840	44,725	84.3	44,725	84.3
25300	Servicio de Imprenta, Publicaciones y Reproducciones	499,811	469,811	0	67,985	469,811	0.0	401,826	14.5
25400	Primas y Gastos de Seguro	587,000	587,000	12,798	12,798	574,202	2.2	574,202	2.2
25500	Comisiones y Gastos Bancarios	3,400	3,400	0	0	3,400	0.0	3,400	0.0
25600	Publicidad y Propaganda	1,336,110	1,334,110	172,040	379,431	1,162,070	12.9	954,679	28.4
25700	Servicio de Internet	1,335,000	1,290,000	0	1,290,000	1,290,000	0.0	0	100.0
25900	Otros Servicios Comerciales y Financieros	9,600	9,600	0	0	9,600	0.0	9,600	0.0
26110	Pasajes Nacionales	246,025	246,025	78,522	241,914	167,503	31.9	4,111	98.3
26120	Pasajes al Exterior	3,346,394	3,311,168	1,041,219	2,535,708	2,269,949	31.4	775,460	76.6
26210	Viáticos Nacionales	2,934,558	2,971,306	1,359,546	2,422,951	1,611,760	45.8	548,355	81.5
26220	Viáticos al Exterior	1,537,985	1,565,965	499,839	1,096,366	1,066,126	31.9	469,599	70.0
27129	Impuestos Municipales Varios	0	500	500	500	0	100.0	0	100.0
27210	Tasas	995,334	1,308,152	573,415	862,462	734,737	43.8	445,690	65.9
27220	Derechos	300,000	301,000	133,234	285,017	167,766	44.3	15,983	94.7
27400	Cánones y Regalías	70,000	70,000	43,282	43,282	26,718	61.8	26,718	61.8
27500	Gastos Judiciales	0	9,146,083	9,146,083	9,146,083	0	100.0	0	100.0
29100	Ceremonial y Protocolo	2,010,000	2,010,000	0	0	2,010,000	0.0	2,010,000	0.0

ANEXO No. 2
SECRETARIA DE FINANZAS
ADMINISTRACIÓN PÚBLICA DESCENTRALIZADA
INSTITUCIÓN: 703 UNIVERSIDAD NACIONAL DE AGRICULTURA (UNA)
CLASIFICACIÓN DEL GASTO POR OBJETO
TERCER TRIMESTRE 2026
FONDOS TOTALES
(Cifras en Lempiras)

Código	Descripción	Aprobado	Vigente	Ejecutado III Trimestre	Ejecutado Acumulado	Variación Trimestral		Variación Acumulada	
						Vigente - Devengado	% Ejec.	Vigente - Devengado	% Ejec.
29200	Servicios de Vigilancia	39,591,061	41,800,200	2,209,139	41,800,200	39,591,061	5.3	0	100.0
29300	Actuaciones Deportivas	5,000	5,000	0	0	5,000	0.0	5,000	0.0
29400	Actuaciones Artísticas	55,000	55,000	0	55,000	55,000	0.0	0	100.0
30000	**MATERIALES Y SUMINISTROS**	**127,627,456**	**114,796,741**	**18,924,551**	**43,733,053**	**95,872,190**	**16.5**	**71,063,688**	**38.1**
31110	Productos Alimenticios Y Bebidas	13,995,339	23,676,842	6,595,629	18,428,745	17,081,213	27.9	5,248,097	77.8
31200	Alimentos para Animales	19,127,903	18,124,903	20,850	2,082,532	18,104,053	0.1	16,042,371	11.5
31300	Productos Pecuarios	30,000	30,000	0	0	30,000	0.0	30,000	0.0
31410	Productos Agrícolas	850,035	854,545	0	195,195	854,545	0.0	659,350	22.8
31420	Productos Forestales	121,000	144,053	30,303	135,025	113,751	21.0	9,028	93.7
31500	Madera, Corcho y sus Manufacturas	656,973	665,735	24,045	449,376	641,690	3.6	216,359	67.5
32100	Hilados y Telas	35,500	35,500	19,602	29,348	15,898	55.2	6,152	82.7
32200	Confecciones Textiles	230,206	550,531	107,134	172,327	443,397	19.5	378,204	31.3
32310	Prendas de Vestir	429,047	715,547	378,418	575,966	337,129	52.9	139,581	80.5
32320	Materiales y Accesorios para Costura	6,620	6,620	0	1,397	6,620	0.0	5,223	21.1
32400	Calzados	30,900	115,423	35,033	45,521	80,391	30.4	69,903	39.4
33100	Productos De Papel Y Cartón	2,898,082	2,829,748	148,969	705,033	2,680,779	5.3	2,124,715	24.9
33300	Productos de Artes Gráficas	873,738	1,304,834	611,788	937,264	693,046	46.9	367,570	71.8
33500	Libros, Revistas y Periódicos	296,828	296,828	278,783	278,783	18,045	93.9	18,045	93.9
33600	Textos de Enseñanza	5,000	5,000	0	0	5,000	0.0	5,000	0.0
33700	Especies Timbradas y Valores	750,000	750,000	0	31,400	750,000	0.0	718,600	4.2
34300	Artículos de Caucho	339,614	339,614	0	1,962	339,614	0.0	337,652	0.6
34400	Llantas y Cámaras de Aire	2,275,630	2,260,955	143,594	461,274	2,117,361	6.4	1,799,681	20.4
35100	Productos Químicos	550,654	593,737	291,682	349,972	302,055	49.1	243,765	58.9
35210	Productos Farmacéuticos y Medicinales Varios	1,076,688	1,076,688	249,988	441,477	826,700	23.2	635,211	41.0
35251	Reactivos	632,433	1,309,032	896,414	912,394	412,619	68.5	396,639	69.7
35252	Reactivos VIH/SIDA	77,906	77,906	0	0	77,906	0.0	77,906	0.0
35270	Vendaje para Fracturas y Otros	4,852	4,852	0	0	4,852	0.0	4,852	0.0
35300	Abonos y Fertilizantes	2,894,879	2,894,879	16,590	87,975	2,878,289	0.6	2,806,904	3.0
35400	Insecticidas, Fumigantes y Otros	1,215,181	1,215,181	17,120	111,933	1,198,061	1.4	1,103,248	9.2

ANEXO No. 2
SECRETARIA DE FINANZAS
ADMINISTRACIÓN PÚBLICA DESCENTRALIZADA
INSTITUCIÓN: 703 UNIVERSIDAD NACIONAL DE AGRICULTURA (UNA)
CLASIFICACIÓN DEL GASTO POR OBJETO
TERCER TRIMESTRE 2026
FONDOS TOTALES
(Cifras en Lempiras)

Código	Descripción	Aprobado	Vigente	Ejecutado III Trimestre	Ejecutado Acumulado	Variación Trimestral		Variación Acumulada	
						Vigente - Devengado	% Ejec.	Vigente - Devengado	% Ejec.
35500	Tintas, Pinturas y Colorantes	3,470,680	3,015,913	-5,856	183,859	3,021,769	-0.2	2,832,054	6.1
35610	Gasolina	2,027,632	1,948,007	336,945	695,559	1,611,062	17.3	1,252,448	35.7
35620	Diesel	4,861,863	7,177,080	2,613,864	5,300,364	4,563,216	36.4	1,876,716	73.9
35640	Gas LPG	4,739,706	2,341,690	268,006	318,576	2,073,684	11.4	2,023,114	13.6
35650	Aceites y Grasas Lubricantes	752,638	724,638	2,039	230,937	722,599	0.3	493,701	31.9
35700	Específicos Veterinarios y Productos Varios para Animales	3,654,198	3,644,122	131,425	527,563	3,512,697	3.6	3,116,559	14.5
35800	Productos de Material Plástico	3,253,475	3,465,505	361,077	1,079,839	3,104,428	10.4	2,385,666	31.2
35910	Productos Explosivos y de Pirotecnia	100,000	100,000	0	9,960	100,000	0.0	90,040	10.0
35930	Productos Químicos de Uso Personal	209,382	172,582	1,811	1,811	170,771	1.0	170,771	1.0
36100	Productos Ferrosos	2,513,432	3,148,377	668,474	993,985	2,479,903	21.2	2,154,392	31.6
36400	Herramientas Menores	2,336,884	2,305,434	74,444	87,956	2,230,990	3.2	2,217,478	3.8
36930	Elementos de Ferretería	4,634,745	4,636,630	47,782	192,582	4,588,849	1.0	4,444,048	4.2
37100	Productos De Cemento, Asbesto, Yeso Y Otros	432,561	443,186	5,463	13,127	437,723	1.2	430,059	3.0
37200	Productos de Vidrio	368,700	393,700	49,200	50,250	344,500	12.5	343,450	12.8
37400	Productos Abrasivos	29,016	29,016	0	3,000	29,016	0.0	26,016	10.3
37500	Minerales Metalíferos	117,592	131,492	1,045	38,726	130,447	0.8	92,766	29.5
37800	Piedra, Arcilla Y Arena	335,437	301,452	0	112,500	301,452	0.0	188,952	37.3
39100	Elementos de Limpieza y Aseo Personal	3,371,121	3,313,121	30,334	752,171	3,282,787	0.9	2,560,950	22.7
39200	Útiles de Escritorio, Oficina y Enseñanza	19,664,942	5,239,879	273,067	557,954	4,966,812	5.2	4,681,925	10.6
39300	Útiles y Materiales Eléctricos	1,723,324	1,798,386	245,983	437,179	1,552,403	13.7	1,361,207	24.3
39400	Utensilios de Cocina y Comedor	387,062	653,939	198,593	383,950	455,346	30.4	269,989	58.7
39510	Instrumental Médico Quirúrgico Menor	1,037,874	977,874	0	1,665	977,874	0.0	976,209	0.2
39520	Instrumental y Material para Laboratorio	546,300	3,350,011	2,962,150	2,995,573	387,861	88.4	354,438	89.4
39530	Material Médico Quirúrgico Menor	260,621	222,621	0	3,945	222,621	0.0	218,676	1.8
39540	Otro Instrumental, Accesorios y Material Médico	540,115	566,315	0	157,401	566,315	0.0	408,914	27.8
39550	Instrumental Médico Odontológico	312,068	312,068	0	0	312,068	0.0	312,068	0.0
39560	Materiales y Suministros Odontológicos	729,771	729,771	0	0	729,771	0.0	729,771	0.0
39600	Repuestos y Accesorios	15,674,294	3,617,467	787,740	2,110,712	2,829,727	21.8	1,506,755	58.3
39800	Útiles Deportivos, Recreativos y de Rescate	137,015	157,512	5,026	57,010	152,487	3.2	100,502	36.2

ANEXO No. 2
SECRETARIA DE FINANZAS
ADMINISTRACIÓN PÚBLICA DESCENTRALIZADA
INSTITUCIÓN: 703 UNIVERSIDAD NACIONAL DE AGRICULTURA (UNA)
CLASIFICACIÓN DEL GASTO POR OBJETO
TERCER TRIMESTRE 2026
FONDOS TOTALES
(Cifras en Lempiras)

Código	Descripción	Aprobado	Vigente	Ejecutado III Trimestre	Ejecutado Acumulado	Variación Trimestral		Variación Acumulada	
						Vigente - Devengado	% Ejec.	Vigente - Devengado	% Ejec.
40000	**BIENES CAPITALIZABLES**	**547,180,037**	**547,180,037**	**-815,090**	**99,477,497**	**547,995,127**	**-0.1**	**447,702,540**	**18.2**
42110	Muebles Varios de Oficina	7,766,046	7,766,046	20,162	134,404	7,745,884	0.3	7,631,642	1.7
42120	Equipos Varios de Oficina	4,758,292	4,758,292	203,780	216,890	4,554,512	4.3	4,541,402	4.6
42130	Muebles para Alojamiento Colectivo	2,575,900	2,575,900	0	0	2,575,900	0.0	2,575,900	0.0
42140	Electrodomésticos	1,907,055	1,907,055	65,643	81,281	1,841,412	3.4	1,825,774	4.3
42220	Maquinaria y Equipo de Producción Agropecuaria y Forestal	4,800,000	4,800,000	32,596	32,596	4,767,404	0.7	4,767,404	0.7
42340	Equipo de Elevación y Tracción	3,173,602	3,173,602	0	0	3,173,602	0.0	3,173,602	0.0
42350	Equipo de Transporte Auxiliar	2,220,000	2,220,000	0	0	2,220,000	0.0	2,220,000	0.0
42410	Equipo Médico, Sanitario, Hospitalario e Instrumental	2,000,000	2,000,000	0	36,560	2,000,000	0.0	1,963,440	1.8
42420	Equipo de Laboratorio Médico	2,400,000	2,400,000	155,250	155,250	2,244,750	6.5	2,244,750	6.5
42430	Equipo de Laboratorio no Médico	2,400,000	2,400,000	0	0	2,400,000	0.0	2,400,000	0.0
42510	Equipo de Comunicación	3,200,000	3,200,000	0	0	3,200,000	0.0	3,200,000	0.0
42600	Equipos para Computación	3,345,300	3,345,300	169,948	754,602	3,175,352	5.1	2,590,698	22.6
42710	Muebles y Equipos Educacionales	2,640,000	2,640,000	0	114,511	2,640,000	0.0	2,525,489	4.3
42800	Herramientas Mayores	2,135,398	2,135,398	-77,596	312,804	2,212,994	-3.6	1,822,594	14.6
42900	Equipos para Electrificación (Medidores, Transformadores y Postes)	27,000,000	27,000,000	0	0	27,000,000	0.0	27,000,000	0.0
43100	Libros y Revistas	2,402,194	2,402,194	0	0	2,402,194	0.0	2,402,194	0.0
44110	Animales de Reproducción y Trabajo	4,600,000	4,600,000	0	295,000	4,600,000	0.0	4,305,000	6.4
45100	Aplicaciones Informáticas	900,000	900,000	537,872	553,391	362,128	59.8	346,609	61.5
47110	Construcciones y Mejoras de Bienes en Dominio Privado	466,956,250	466,956,250	-1,922,745	96,790,207	468,878,995	-0.4	370,166,043	20.7
50000	**TRANSFERENCIAS Y DONACIONES**	**7,500,000**	**7,500,000**	**2,005,552**	**4,698,224**	**5,494,448**	**26.7**	**2,801,776**	**62.6**
51211	Becas Nacionales	1,600,000	1,600,000	1,237,200	1,237,200	362,800	77.3	362,800	77.3
51212	Becas En El Exterior	1,417,850	1,417,850	25,254	135,254	1,392,596	1.8	1,282,596	9.5
51220	Ayuda Social a Personas	500,000	500,000	51,500	396,500	448,500	10.3	103,500	79.3
51240	Beneficios Especiales	1,992,150	1,992,150	355,143	1,280,016	1,637,007	17.8	712,134	64.3
51310	Transferencias Corrientes A Instituciones Sin Fines De Lucro	1,500,000	1,500,000	0	1,312,800	1,500,000	0.0	187,200	87.5
52120	Transferencias Corrientes a Instituciones Descentralizadas	10,000	10,000	0	0	10,000	0.0	10,000	0.0
53310	Transferencias a Organismos Internacionales - Cuotas Ordinarias	480,000	480,000	336,454	336,454	143,546	70.1	143,546	70.1
Total		**1,273,097,369**	**1,273,097,369**	**145,684,551**	**567,277,987**	**1,127,412,818**	**11.4**	**705,819,382**	**44.6**

ANEXO No. 2.1
SECRETARIA DE FINANZAS
ADMINISTRACIÓN PÚBLICA DESCENTRALIZADA
INSTITUCIÓN: 703 UNIVERSIDAD NACIONAL DE AGRICULTURA (UNA)
CLASIFICACIÓN DEL GASTO POR OBJETO
TERCER TRIMESTRE 2026
RECURSOS NACIONALES
(Cifras en Lempiras)

Código	Descripción	Aprobado	Vigente	Ejecutado III Trimestre	Ejecutado Acumulado	Variación Trimestral		Variación Acumulada	
						Vigente - Devengado	% Ejec.	Vigente - Devengado	% Ejec.
10000	**SERVICIOS PERSONALES**	**478,044,882**	**478,495,659**	**103,934,267**	**337,593,739**	**374,561,392**	**21.7**	**140,901,920**	**70.6**
11100	Sueldos Básicos	332,164,110.00	332,497,173.00	82,239,807.46	242,085,880.68	250,257,366	24.7	90,411,292	72.8
11400	Adicionales	2,557,970.00	2,557,970.00	17,533.33	2,555,499.70	2,540,437	0.0	2,470	99.9
11510	Decimotercer Mes	28,840,344.00	28,868,105.00	1,797,854.47	2,695,443.30	27,070,251	6.2	26,172,662	9.3
11520	Decimocuarto Mes	28,840,244.00	28,854,136.00	58,204.78	26,471,489.03	28,795,931	0.2	2,382,647	91.7
11600	Complementos	29,063,531.00	29,091,292.00	6,108,600.85	23,776,606.97	22,982,691	21.0	5,314,685	81.7
11710	Contribuciones al Instituto Nacional de Jubilaciones y Pensiones de los Empleados y Funcionarios del Poder Ejecutivo	48,017,454.00	48,065,754.00	11,794,885.77	34,783,452.91	36,270,868	24.5	13,282,301	72.4
11750	Contribuciones para Seguro Social	7,681,229.00	7,681,229.00	1,839,380.48	4,883,366.33	5,841,849	23.9	2,797,863	63.6
14300	Gastos de Representación en el País	180,000.00	180,000.00	42,000.00	42,000.00	138,000	23.3	138,000	23.3
15900	Otras Asistencia Social al Personal	300,000.00	300,000.00	36,000.00	300,000.00	264,000	12.0	0	100.0
16200	Compensaciones	400,000.00	400,000.00	0	0	400,000	0.0	400,000	0.0
20000	**SERVICIOS NO PERSONALES**	**82,775,450**	**95,040,388**	**15,833,234**	**68,411,128**	**79,207,154**	**16.7**	**26,629,260**	**72.0**
21110	Suministro De Energía Eléctrica	11,739,361	11,739,361	0	11,739,361	11,739,361	0.0	0	100.0
21200	Agua	500	3,322	2,821	2,821	501	84.9	501	84.9
21300	Gas	16,548	16,548	0	0	16,548	0.0	16,548	0.0
21410	Correo Postal	73,792	73,792	769	14,000	73,023	1.0	59,792	19.0
21420	Telefonía Fija	100	90,100	54,000	54,000	36,100	59.9	36,100	59.9
21430	Telefonía Celular	100	100	0	0	100	0.0	100	0.0
22100	Alquiler de Edificios, Viviendas y Locales	0	360,000	360,000	360,000	0	100.0	0	100.0
22220	Alquiler de Equipos de Transporte, Tracción y Elevación	651,145	650,000	0	60,470	650,000	0.0	589,530	9.3
22900	Otros Alquileres	462,562	457,962	36,150	299,544	421,812	7.9	158,418	65.4
23100	Mantenimiento y Reparación de Edificios y Locales	8,260,583	8,240,000	119,129	461,584	8,120,872	1.4	7,778,417	5.6
23200	Mantenimiento y Reparación de Equipos y Medios de Transporte	2,286,944	2,903,499	333,351	801,644	2,570,148	11.5	2,101,855	27.6
23310	Mantenimiento y Reparación de Equipos y Maquinarias de Producción	289,308	289,308	93,339	109,333	195,969	32.3	179,975	37.8
23320	Mantenimiento y Reparación de Equipos de Tracción y Elevación	2,000	2,000	0	0	2,000	0.0	2,000	0.0
23330	Mantenimiento y Reparación de Equipos Sanitarios y de Laboratorio	106,560	96,560	0	0	96,560	0.0	96,560	0.0
23360	Mantenimiento y Reparación de Equipo de Oficina y Muebles	196,000	196,000	0	0	196,000	0.0	196,000	0.0

ANEXO No. 2.1
SECRETARIA DE FINANZAS
ADMINISTRACIÓN PÚBLICA DESCENTRALIZADA
INSTITUCIÓN: 703 UNIVERSIDAD NACIONAL DE AGRICULTURA (UNA)
CLASIFICACIÓN DEL GASTO POR OBJETO
TERCER TRIMESTRE 2026
RECURSOS NACIONALES
(Cifras en Lempiras)

Código	Descripción	Aprobado	Vigente	Ejecutado III Trimestre	Ejecutado Acumulado	Variación Trimestral		Variación Acumulada	
						Vigente - Devengado	% Ejec.	Vigente - Devengado	% Ejec.
23390	Mantenimiento y Reparación de Otros Equipos	468,625	468,625	85,705	151,000	382,920	18.3	317,625	32.2
23400	Mantenimiento y Reparación de Obras Civiles e Instalaciones Varias	100,000	100,000	0	0	100,000	0.0	100,000	0.0
23500	Limpieza, Aseo y Fumigación	2,692,243	2,692,243	0	582,914	2,692,243	0.0	2,109,329	21.7
24130	Servicios Médicos	5,000	5,000	0	0	5,000	0.0	5,000	0.0
24200	Estudios, Investigaciones y Análisis de Factibilidad	2,494,998	2,486,165	59,625	59,625	2,426,540	2.4	2,426,540	2.4
24500	Servicios de Capacitación	1,463,663	1,150,343	100,000	120,000	1,050,343	8.7	1,030,343	10.4
24600	Servicios de Informática y Sistemas Computarizados	185,000	185,000	0	0	185,000	0.0	185,000	0.0
24710	Servicios De Consultoría De Gestión Administrativa Y Financiera	2,453,535	2,453,535	0	0	2,453,535	0.0	2,453,535	0.0
24720	Servicios de Consultoría de Monitoreo y Evaluación	1,215,500	1,215,500	0	0	1,215,500	0.0	1,215,500	0.0
25100	Servicio de Transporte	45,565	285,565	240,840	240,840	44,725	84.3	44,725	84.3
25300	Servicio de Imprenta, Publicaciones y Reproducciones	353,311	353,311	0	67,985	353,311	0.0	285,326	19.2
25400	Primas y Gastos de Seguro	587,000	587,000	12,798	12,798	574,202	2.2	574,202	2.2
25500	Comisiones y Gastos Bancarios	3,400	3,400	0	0	3,400	0.0	3,400	0.0
25600	Publicidad y Propaganda	1,255,200	1,253,200	172,040	379,431	1,081,160	13.7	873,769	30.3
25700	Servicio de Internet	1,335,000	1,290,000	0	1,290,000	1,290,000	0.0	0	100.0
25900	Otros Servicios Comerciales y Financieros	9,600	9,600	0	0	9,600	0.0	9,600	0.0
26110	Pasajes Nacionales	209,305	209,305	78,463	209,305	130,842	37.5	0	100.0
26120	Pasajes al Exterior	3,107,498	3,022,272	977,889	2,372,378	2,044,383	32.4	649,895	78.5
26210	Viáticos Nacionales	2,134,708	2,223,456	857,360	1,788,704	1,366,096	38.6	434,752	80.4
26220	Viáticos al Exterior	1,223,235	1,251,215	499,839	1,022,972	751,376	39.9	228,243	81.8
27129	Impuestos Municipales Varios	0	500	500	500	0	100.0	0	100.0
27210	Tasas	765,389	738,207	216,880	329,226	521,327	29.4	408,981	44.6
27220	Derechos	300,000	301,000	133,234	285,017	167,766	44.3	15,983	94.7
27400	Cánones y Regalías	70,000	70,000	43,282	43,282	26,718	61.8	26,718	61.8
27500	Gastos Judiciales	0	9,146,083	9,146,083	9,146,083	0	100.0	0	100.0
29100	Ceremonial y Protocolo	2,010,000	2,010,000	0	0	2,010,000	0.0	2,010,000	0.0
29200	Servicios de Vigilancia	34,142,172	36,351,311	2,209,139	36,351,311	34,142,172	6.1	0	100.0

ANEXO No. 2.1
SECRETARIA DE FINANZAS
ADMINISTRACIÓN PÚBLICA DESCENTRALIZADA
INSTITUCIÓN: 703 UNIVERSIDAD NACIONAL DE AGRICULTURA (UNA)
CLASIFICACIÓN DEL GASTO POR OBJETO
TERCER TRIMESTRE 2026
RECURSOS NACIONALES
(Cifras en Lempiras)

Código	Descripción	Aprobado	Vigente	Ejecutado III Trimestre	Ejecutado Acumulado	Variación Trimestral		Variación Acumulada	
						Vigente - Devengado	% Ejec.	Vigente - Devengado	% Ejec.
29300	Actuaciones Deportivas	5,000	5,000	0	0	5,000	0.0	5,000	0.0
29400	Actuaciones Artísticas	55,000	55,000	0	55,000	55,000	0.0	0	100.0
30000	**MATERIALES Y SUMINISTROS**	**110,800,000**	**98,084,285**	**17,576,210**	**39,901,235**	**80,508,075**	**17.9**	**58,183,050**	**40.7**
31110	Productos Alimenticios Y Bebidas	13,062,751	22,744,254	6,546,046	18,340,537	16,198,208	28.8	4,403,717	80.6
31200	Alimentos para Animales	10,143,513	9,913,513	20,850	864,585	9,892,663	0.2	9,048,928	8.7
31300	Productos Pecuarios	30,000	30,000	0	0	30,000	0.0	30,000	0.0
31410	Productos Agrícolas	850,035	854,545	0	195,195	854,545	0.0	659,350	22.8
31420	Productos Forestales	121,000	144,053	30,303	135,025	113,751	21.0	9,028	93.7
31500	Madera, Corcho y sus Manufacturas	638,973	647,735	24,045	449,376	623,690	3.7	198,359	69.4
32100	Hilados y Telas	25,000	25,000	19,602	19,602	5,398	78.4	5,398	78.4
32200	Confecciones Textiles	230,206	550,531	107,134	172,327	443,397	19.5	378,204	31.3
32310	Prendas de Vestir	309,047	435,547	209,966	336,476	225,581	48.2	99,071	77.3
32320	Materiales y Accesorios para Costura	6,620	6,620	0	1,397	6,620	0.0	5,223	21.1
32400	Calzados	11,200	25,723	19,025	19,025	6,699	74.0	6,699	74.0
33100	Productos De Papel Y Cartón	2,735,347	2,667,013	131,719	687,783	2,535,294	4.9	1,979,230	25.8
33300	Productos de Artes Gráficas	628,588	1,059,684	470,025	795,501	589,659	44.4	264,183	75.1
33500	Libros, Revistas y Periódicos	296,828	296,828	278,783	278,783	18,045	93.9	18,045	93.9
33600	Textos de Enseñanza	5,000	5,000	0	0	5,000	0.0	5,000	0.0
33700	Especies Timbradas y Valores	600,000	600,000	0	200	600,000	0.0	599,800	0.0
34300	Artículos de Caucho	331,164	331,164	0	1,962	331,164	0.0	329,202	0.6
34400	Llantas y Cámaras de Aire	2,193,130	2,178,455	135,954	438,458	2,042,501	6.2	1,739,997	20.1
35100	Productos Químicos	537,654	525,737	237,722	296,012	288,015	45.2	229,725	56.3
35210	Productos Farmacéuticos y Medicinales Varios	361,180	361,180	2,000	193,489	359,180	0.6	167,691	53.6
35251	Reactivos	584,933	1,261,532	896,414	912,394	365,119	71.1	349,139	72.3
35252	Reactivos VIH/SIDA	77,906	77,906	0	0	77,906	0.0	77,906	0.0
35270	Vendaje para Fracturas y Otros	4,852	4,852	0	0	4,852	0.0	4,852	0.0
35300	Abonos y Fertilizantes	2,894,879	2,894,879	16,590	87,975	2,878,289	0.6	2,806,904	3.0

ANEXO No. 2.1
SECRETARIA DE FINANZAS
ADMINISTRACIÓN PÚBLICA DESCENTRALIZADA
INSTITUCIÓN: 703 UNIVERSIDAD NACIONAL DE AGRICULTURA (UNA)
CLASIFICACIÓN DEL GASTO POR OBJETO
TERCER TRIMESTRE 2026
RECURSOS NACIONALES
(Cifras en Lempiras)

Código	Descripción	Aprobado	Vigente	Ejecutado III Trimestre	Ejecutado Acumulado	Variación Trimestral		Variación Acumulada	
						Vigente - Devengado	% Ejec.	Vigente - Devengado	% Ejec.
35400	Insecticidas, Fumigantes y Otros	1,200,631	1,200,631	16,940	111,753	1,183,691	1.4	1,088,878	9.3
35500	Tintas, Pinturas y Colorantes	3,440,880	2,986,113	-6,149	183,566	2,992,262	-0.2	2,802,547	6.1
35610	Gasolina	2,012,260	1,932,635	329,528	682,832	1,603,107	17.1	1,249,803	35.3
35620	Diesel	4,460,678	6,775,895	2,476,954	5,033,137	4,298,941	36.6	1,742,758	74.3
35640	Gas LPG	4,719,126	2,321,110	268,006	318,576	2,053,104	11.5	2,002,534	13.7
35650	Aceites y Grasas Lubricantes	678,638	650,638	2,039	225,302	648,599	0.3	425,336	34.6
35700	Específicos Veterinarios y Productos Varios para Animales	2,764,298	2,754,222	0	106,511	2,754,222	0.0	2,647,711	3.9
35800	Productos de Material Plástico	2,906,365	2,888,395	205,819	656,747	2,682,576	7.1	2,231,648	22.7
35910	Productos Explosivos y de Pirotecnia	100,000	100,000	0	9,960	100,000	0.0	90,040	10.0
35930	Productos Químicos de Uso Personal	86,684	79,884	1,811	1,811	78,073	2.3	78,073	2.3
36100	Productos Ferrosos	2,443,432	3,078,377	635,261	952,721	2,443,116	20.6	2,125,656	30.9
36400	Herramientas Menores	2,276,884	2,245,434	64,698	75,982	2,180,736	2.9	2,169,452	3.4
36930	Elementos de Ferretería	2,478,588	2,480,473	17,276	162,076	2,463,198	0.7	2,318,397	6.5
37100	Productos De Cemento, Asbesto, Yeso Y Otros	432,561	443,186	5,463	13,127	437,723	1.2	430,059	3.0
37200	Productos de Vidrio	368,700	365,700	34,170	35,220	331,530	9.3	330,480	9.6
37400	Productos Abrasivos	29,016	29,016	0	3,000	29,016	0.0	26,016	10.3
37500	Minerales Metalíferos	104,212	93,112	0	34,863	93,112	0.0	58,249	37.4
37800	Piedra, Arcilla Y Arena	335,437	301,452	0	112,500	301,452	0.0	188,952	37.3
39100	Elementos de Limpieza y Aseo Personal	3,002,621	2,944,621	13,734	550,568	2,930,887	0.5	2,394,054	18.7
39200	Útiles de Escritorio, Oficina y Enseñanza	19,605,652	5,180,589	273,067	547,263	4,907,522	5.3	4,633,326	10.6
39300	Útiles y Materiales Eléctricos	1,635,977	1,711,039	237,255	428,452	1,473,784	13.9	1,282,587	25.0
39400	Utensilios de Cocina y Comedor	287,062	553,939	198,593	383,950	355,346	35.9	169,989	69.3
39510	Instrumental Médico Quirúrgico Menor	976,904	976,904	0	1,665	976,904	0.0	975,239	0.2
39520	Instrumental y Material para Laboratorio	529,672	3,193,383	2,905,903	2,922,699	287,480	91.0	270,684	91.5
39530	Material Médico Quirúrgico Menor	232,138	194,138	0	3,945	194,138	0.0	190,193	2.0
39540	Otro Instrumental, Accesorios y Material Médico	522,215	548,415	0	157,401	548,415	0.0	391,014	28.7
39550	Instrumental Médico Odontológico	312,068	312,068	0	0	312,068	0.0	312,068	0.0

ANEXO No. 2.1
SECRETARIA DE FINANZAS
ADMINISTRACIÓN PÚBLICA DESCENTRALIZADA
INSTITUCIÓN: 703 UNIVERSIDAD NACIONAL DE AGRICULTURA (UNA)
CLASIFICACIÓN DEL GASTO POR OBJETO
TERCER TRIMESTRE 2026
RECURSOS NACIONALES
(Cifras en Lempiras)

Código	Descripción	Aprobado	Vigente	Ejecutado III Trimestre	Ejecutado Acumulado	Variación Trimestral		Variación Acumulada	
						Vigente - Devengado	% Ejec.	Vigente - Devengado	% Ejec.
39560	Materiales y Suministros Odontológicos	729,771	729,771	0	0	729,771	0.0	729,771	0.0
39600	Repuestos y Accesorios	15,310,709	3,213,882	744,639	1,902,497	2,469,243	23.2	1,311,385	59.2
39800	Útiles Deportivos, Recreativos y de Rescate	137,015	157,512	5,026	57,010	152,487	3.2	100,502	36.2
40000	**BIENES CAPITALIZABLES**	**543,361,042**	**543,361,042**	**-889,697**	**99,067,412**	**544,250,739**	**-0.2**	**444,293,630**	**18.2**
42110	Muebles Varios de Oficina	6,478,245	6,478,245	0	0	6,478,245	0.0	6,478,245	0.0
42120	Equipos Varios de Oficina	4,619,292	4,619,292	203,780	216,890	4,415,512	4.4	4,402,402	4.7
42130	Muebles para Alojamiento Colectivo	2,425,900	2,425,900	0	0	2,425,900	0.0	2,425,900	0.0
42140	Electrodomésticos	1,737,055	1,737,055	43,793	59,431	1,693,262	2.5	1,677,624	3.4
42220	Maquinaria y Equipo de Producción Agropecuaria y Forestal	4,400,000	4,400,000	0	0	4,400,000	0.0	4,400,000	0.0
42340	Equipo de Elevación y Tracción	3,173,602	3,173,602	0	0	3,173,602	0.0	3,173,602	0.0
42350	Equipo de Transporte Auxiliar	2,220,000	2,220,000	0	0	2,220,000	0.0	2,220,000	0.0
42410	Equipo Médico, Sanitario, Hospitalario e Instrumental	2,000,000	2,000,000	0	36,560	2,000,000	0.0	1,963,440	1.8
42420	Equipo de Laboratorio Médico	2,400,000	2,400,000	155,250	155,250	2,244,750	6.5	2,244,750	6.5
42430	Equipo de Laboratorio no Médico	2,400,000	2,400,000	0	0	2,400,000	0.0	2,400,000	0.0
42510	Equipo de Comunicación	3,200,000	3,200,000	0	0	3,200,000	0.0	3,200,000	0.0
42600	Equipos para Computación	3,095,300	3,095,300	169,948	754,602	2,925,352	5.5	2,340,698	24.4
42710	Muebles y Equipos Educacionales	2,640,000	2,640,000	0	114,511	2,640,000	0.0	2,525,489	4.3
42800	Herramientas Mayores	1,515,398	1,515,398	-77,596	91,569	1,592,994	-5.1	1,423,829	6.0
42900	Equipos para Electrificación (Medidores, Transformadores y Postes)	27,000,000	27,000,000	0	0	27,000,000	0.0	27,000,000	0.0
43100	Libros y Revistas	1,800,000	1,800,000	0	0	1,800,000	0.0	1,800,000	0.0
44110	Animales de Reproducción y Trabajo	4,400,000	4,400,000	0	295,000	4,400,000	0.0	4,105,000	6.7
45100	Aplicaciones Informáticas	900,000	900,000	537,872	553,391	362,128	59.8	346,609	61.5
47110	Construcciones y Mejoras de Bienes en Dominio Privado	466,956,250	466,956,250	-1,922,745	96,790,207	468,878,995	-0.4	370,166,043	20.7
50000	**TRANSFERENCIAS Y DONACIONES**	**7,500,000**	**7,500,000**	**2,005,552**	**4,698,224**	**5,494,448**	**26.7**	**2,801,776**	**62.6**
51211	Becas Nacionales	1,600,000	1,600,000	1,237,200	1,237,200	362,800	77.3	362,800	77.3
51212	Becas En El Exterior	1,417,850	1,417,850	25,254	135,254	1,392,596	1.8	1,282,596	9.5

ANEXO No. 2.1
SECRETARIA DE FINANZAS
ADMINISTRACIÓN PÚBLICA DESCENTRALIZADA
INSTITUCIÓN: 703 UNIVERSIDAD NACIONAL DE AGRICULTURA (UNA)
CLASIFICACIÓN DEL GASTO POR OBJETO
TERCER TRIMESTRE 2026
RECURSOS NACIONALES
(Cifras en Lempiras)

Código	Descripción	Aprobado	Vigente	Ejecutado III Trimestre	Ejecutado Acumulado	Variación Trimestral		Variación Acumulada	
						Vigente - Devengado	% Ejec.	Vigente - Devengado	% Ejec.
51220	Ayuda Social a Personas	500,000	500,000	51,500	396,500	448,500	10.3	103,500	79.3
51240	Beneficios Especiales	1,992,150	1,992,150	355,143	1,280,016	1,637,007	17.8	712,134	64.3
51310	Transferencias Corrientes A Instituciones Sin Fines De Lucro	1,500,000	1,500,000	0	1,312,800	1,500,000	0.0	187,200	87.5
52120	Transferencias Corrientes a Instituciones Descentralizadas	10,000	10,000	0	0	10,000	0.0	10,000	0.0
53310	Transferencias a Organismos Internacionales - Cuotas Ordinarias	480,000	480,000	336,454	336,454	143,546	70.1	143,546	70.1
TOTAL		**1,222,481,374**	**1,222,481,374**	**138,459,566**	**549,671,738**	**1,084,021,808**	**11.3**	**672,809,636**	**45.0**

ANEXO No. 2.2
SECRETARIA DE FINANZAS
ADMINISTRACIÓN PÚBLICA DESCENTRALIZADA
INSTITUCIÓN: 703 UNIVERSIDAD NACIONAL DE AGRICULTURA (UNA)
CLASIFICACIÓN DEL GASTO POR OBJETO
TERCER TRIMESTRE 2026
RECURSOS PROPIOS
(Cifras en Lempiras)

Código	Descripción	Aprobado	Vigente	Ejecutado III Trimestre	Ejecutado Acumulado	Variación Trimestral		Variación Acumulada	
						Vigente - Devengado	% Ejec.	Vigente - Devengado	% Ejec.
10000	**SERVICIOS PERSONALES**	**20,853,484**	**20,853,484**	**4,649,229**	**6,042,407**	**16,204,255**	**22.3**	**14,811,077**	**29.0**
11400	Adicionales	8,333,484	8,333,484	4,520,229	5,811,944	3,813,255	54.2	2,521,540	69.7
12100	Sueldos Básicos	3,620,000	3,620,000	0	0	3,620,000	0.0	3,620,000	0.0
12200	Jornales	3,000,000	3,000,000	0	0	3,000,000	0.0	3,000,000	0.0
12300	Adicionales	400,000	400,000	0	0	400,000	0.0	400,000	0.0
12910	Contratos Especiales	3,000,000	3,000,000	0	0	3,000,000	0.0	3,000,000	0.0
15900	Otras Asistencia Social al Personal	1,000,000	1,000,000	129,000	129,000	871,000	12.9	871,000	12.9
16200	Compensaciones	1,500,000	1,500,000	0	101,462	1,500,000	0.0	1,398,538	6.8
20000	**SERVICIOS NO PERSONALES**	**9,116,060**	**9,231,060**	**1,152,808**	**7,321,940**	**8,078,252**	**12.5**	**1,909,120**	**79.3**
22220	Alquiler de Equipos de Transporte, Tracción y Elevación	0	57,000	57,000	57,000	0	100.0	0	100.0
22900	Otros Alquileres	11,000	11,000	0	0	11,000	0.0	11,000	0.0
23100	Mantenimiento y Reparación de Edificios y Locales	70,000	70,000	18,170	24,150	51,830	26.0	45,850	34.5
23200	Mantenimiento y Reparación de Equipos y Medios de Transporte	343,050	188,050	0	15,813	188,050	0.0	172,238	8.4
23310	Mantenimiento y Reparación de Equipos y Maquinarias de Producción	563,620	563,620	46,623	209,297	516,997	8.3	354,323	37.1
23390	Mantenimiento y Reparación de Otros Equipos	46,000	46,000	11,745	32,815	34,255	25.5	13,185	71.3
23400	Mantenimiento y Reparación de Obras Civiles e Instalaciones Varias	100,000	100,000	3,450	3,450	96,550	3.5	96,550	3.5
23500	Limpieza, Aseo y Fumigación	155,130	155,130	0	0	155,130	0.0	155,130	0.0
24200	Estudios, Investigaciones y Análisis de Factibilidad	249,000	154,000	93,710	93,710	60,290	60.9	60,290	60.9
24500	Servicios de Capacitación	281,800	281,800	0	0	281,800	0.0	281,800	0.0
25300	Servicio de Imprenta, Publicaciones y Reproducciones	146,500	116,500	0	0	116,500	0.0	116,500	0.0
25600	Publicidad y Propaganda	80,910	80,910	0	0	80,910	0.0	80,910	0.0
26110	Pasajes Nacionales	36,720	36,720	59	32,609	36,661	0.2	4,111	88.8
26120	Pasajes al Exterior	238,896	288,896	63,331	163,331	225,566	21.9	125,566	56.5
26210	Viáticos Nacionales	799,850	747,850	502,186	634,247	245,664	67.2	113,603	84.8
26220	Viáticos al Exterior	314,750	314,750	0	73,395	314,750	0.0	241,355	23.3
27210	Tasas	229,945	569,945	356,535	533,236	213,410	62.6	36,709	93.6

ANEXO No. 2.2
SECRETARIA DE FINANZAS
ADMINISTRACIÓN PÚBLICA DESCENTRALIZADA
INSTITUCIÓN: 703 UNIVERSIDAD NACIONAL DE AGRICULTURA (UNA)
CLASIFICACIÓN DEL GASTO POR OBJETO
TERCER TRIMESTRE 2026
RECURSOS PROPIOS
(Cifras en Lempiras)

Código	Descripción	Aprobado	Vigente	Ejecutado III Trimestre	Ejecutado Acumulado	Variación Trimestral		Variación Acumulada	
						Vigente - Devengado	% Ejec.	Vigente - Devengado	% Ejec.
29200	Servicios de Vigilancia	5,448,889	5,448,889	0	5,448,889	5,448,889	0.0	0	100.0
30000	**MATERIALES Y SUMINISTROS**	**16,827,456**	**16,712,456**	**1,348,341**	**3,831,818**	**15,364,115**	**8.1**	**12,880,638**	**22.9**
31110	Productos Alimenticios Y Bebidas	932,588	932,588	49,583	88,208	883,005	5.3	844,380	9.5
31200	Alimentos para Animales	8,984,390	8,211,390	0	1,217,947	8,211,390	0.0	6,993,443	14.8
31500	Madera, Corcho y sus Manufacturas	18,000	18,000	0	0	18,000	0.0	18,000	0.0
32100	Hilados y Telas	10,500	10,500	0	9,746	10,500	0.0	754	92.8
32310	Prendas de Vestir	120,000	280,000	168,452	239,490	111,548	60.2	40,510	85.5
32400	Calzados	19,700	89,700	16,008	26,496	73,692	17.8	63,204	29.5
33100	Productos De Papel Y Cartón	162,735	162,735	17,250	17,250	145,485	10.6	145,485	10.6
33300	Productos de Artes Gráficas	245,150	245,150	141,763	141,763	103,387	57.8	103,387	57.8
33700	Especies Timbradas y Valores	150,000	150,000	0	31,200	150,000	0.0	118,800	20.8
34300	Artículos de Caucho	8,450	8,450	0	0	8,450	0.0	8,450	0.0
34400	Llantas y Cámaras de Aire	82,500	82,500	7,640	22,815	74,860	9.3	59,685	27.7
35100	Productos Químicos	13,000	68,000	53,960	53,960	14,040	79.4	14,040	79.4
35210	Productos Farmacéuticos y Medicinales Varios	715,508	715,508	247,988	247,988	467,520	34.7	467,520	34.7
35251	Reactivos	47,500	47,500	0	0	47,500	0.0	47,500	0.0
35400	Insecticidas, Fumigantes y Otros	14,550	14,550	180	180	14,370	1.2	14,370	1.2
35500	Tintas, Pinturas y Colorantes	29,800	29,800	293	293	29,507	1.0	29,507	1.0
35610	Gasolina	15,372	15,372	7,416	12,727	7,956	48.2	2,645	82.8
35620	Diesel	401,185	401,185	136,910	267,227	264,275	34.1	133,958	66.6
35640	Gas LPG	20,580	20,580	0	0	20,580	0.0	20,580	0.0
35650	Aceites y Grasas Lubricantes	74,000	74,000	0	5,635	74,000	0.0	68,365	7.6
35700	Específicos Veterinarios y Productos Varios para Animales	889,900	889,900	131,425	421,052	758,475	14.8	468,848	47.3
35800	Productos de Material Plástico	347,110	577,110	155,258	423,093	421,852	26.9	154,017	73.3
35930	Productos Químicos de Uso Personal	122,698	92,698	0	0	92,698	0.0	92,698	0.0
36100	Productos Ferrosos	70,000	70,000	33,213	41,263	36,787	47.4	28,737	58.9
36400	Herramientas Menores	60,000	60,000	9,746	11,974	50,254	16.2	48,026	20.0

ANEXO No. 2.2
SECRETARIA DE FINANZAS
ADMINISTRACIÓN PÚBLICA DESCENTRALIZADA
INSTITUCIÓN: 703 UNIVERSIDAD NACIONAL DE AGRICULTURA (UNA)
CLASIFICACIÓN DEL GASTO POR OBJETO
TERCER TRIMESTRE 2026
RECURSOS PROPIOS
(Cifras en Lempiras)

Código	Descripción	Aprobado	Vigente	Ejecutado III Trimestre	Ejecutado Acumulado	Variación Trimestral		Variación Acumulada	
						Vigente - Devengado	% Ejec.	Vigente - Devengado	% Ejec.
36930	Elementos de Ferretería	2,156,157	2,156,157	30,506	30,506	2,125,651	1.4	2,125,651	1.4
37200	Productos de Vidrio	0	28,000	15,030	15,030	12,970	53.7	12,970	53.7
37500	Minerales Metalíferos	13,380	38,380	1,045	3,863	37,335	2.7	34,518	10.1
39100	Elementos de Limpieza y Aseo Personal	368,500	368,500	16,600	201,603	351,900	4.5	166,897	54.7
39200	Útiles de Escritorio, Oficina y Enseñanza	59,290	59,290	0	10,692	59,290	0.0	48,598	18.0
39300	Útiles y Materiales Eléctricos	87,347	87,347	8,728	8,728	78,619	10.0	78,619	10.0
39400	Utensilios de Cocina y Comedor	100,000	100,000	0	0	100,000	0.0	100,000	0.0
39510	Instrumental Médico Quirúrgico Menor	60,970	970	0	0	970	0.0	970	0.0
39520	Instrumental y Material para Laboratorio	16,628	156,628	56,247	72,875	100,382	35.9	83,754	46.5
39530	Material Médico Quirúrgico Menor	28,483	28,483	0	0	28,483	0.0	28,483	0.0
39540	Otro Instrumental, Accesorios y Material Médico	17,900	17,900	0	0	17,900	0.0	17,900	0.0
39600	Repuestos y Accesorios	363,585	403,585	43,101	208,215	360,484	10.7	195,370	51.6
40000	**BIENES CAPITALIZABLES**	**3,818,995**	**3,818,995**	**74,608**	**410,085**	**3,744,387**	**2.0**	**3,408,910**	**10.7**
42110	Muebles Varios de Oficina	1,287,801	1,287,801	20,162	134,404	1,267,639	1.6	1,153,397	10.4
42120	Equipos Varios de Oficina	139,000	139,000	0	0	139,000	0.0	139,000	0.0
42130	Muebles para Alojamiento Colectivo	150,000	150,000	0	0	150,000	0.0	150,000	0.0
42140	Electrodomésticos	170,000	170,000	21,850	21,850	148,150	12.9	148,150	12.9
42220	Maquinaria y Equipo de Producción Agropecuaria y Forestal	400,000	400,000	32,596	32,596	367,404	8.1	367,404	8.1
42600	Equipos para Computación	250,000	250,000	0	0	250,000	0.0	250,000	0.0
42800	Herramientas Mayores	620,000	620,000	0	221,235	620,000	0.0	398,765	35.7
43100	Libros y Revistas	602,194	602,194	0	0	602,194	0.0	602,194	0.0
44110	Animales de Reproducción y Trabajo	200,000	200,000	0	0	200,000	0.0	200,000	0.0
TOTAL		**50,615,995**	**50,615,995**	**7,224,985**	**17,606,250**	**43,391,010**	**14.3**	**33,009,745**	**34.8**

ANEXO No. 3
SECRETARIA DE FINANZAS
ADMINISTRACIÓN PÚBLICA DESCENTRALIZADA
INSTITUCIÓN: 703 UNIVERSIDAD NACIONAL DE AGRICULTURA (UNA)
GASTOS POR PROGRAMA Y GRUPO
TERCER TRIMESTRE 2026
(Cifras en Lempiras)

Programa	Grupo de Gasto	Descripción	Aprobado	Vigente	Ejecutado III Trimestre	Ejecutado Acumulado	Variación Trimestral		Variación Acumulada	
							Vigente - Devengado	% Ejec.	Vigente - Devengado	% Ejec.
01		**ACTIVIDADES CENTRALES**	**151,803,256**	**162,398,742**	**41,139,903**	**103,778,151**	**121,258,839**	**25.3**	**58,620,591**	**63.9**
	10000	SERVICIOS PERSONALES	124,151,180	124,405,967	27,523,284	84,373,682	96,882,683	22.1	40,032,285	67.8
	20000	SERVICIOS NO PERSONALES	3,753,187	13,352,092	10,505,640	11,875,949	2,846,452	78.7	1,476,143	88.9
	30000	MATERIALES Y SUMINISTROS	18,316,690	19,058,484	3,116,913	5,593,247	15,941,571	16.4	13,465,237	29.3
	40000	BIENES CAPITALIZABLES	3,582,199	3,582,199	-57,434	225,974	3,639,633	-1.6	3,356,225	6.3
	50000	TRANSFERENCIAS Y DONACIONES	2,000,000	2,000,000	51,500	1,709,300	1,948,500	2.6	290,700	85.5
12		**PRODUCCIÓN Y COMERCIALIZACIÓN AGROPECUARIA**	**79,851,667**	**79,890,865**	**13,740,923**	**43,769,376**	**66,149,942**	**17.2**	**36,121,489**	**54.8**
	10000	SERVICIOS PERSONALES	52,486,506	52,525,704	11,875,534	37,756,507	40,650,170	22.6	14,769,197	71.9
	20000	SERVICIOS NO PERSONALES	2,500,000	2,615,000	608,037	1,181,375	2,006,963	23.3	1,433,625	45.2
	30000	MATERIALES Y SUMINISTROS	22,865,161	22,750,161	1,202,906	4,555,814	21,547,255	5.3	18,194,347	20.0
	40000	BIENES CAPITALIZABLES	2,000,000	2,000,000	54,446	275,681	1,945,554	2.7	1,724,319	13.8
50		**FORMACIÓN Y PROMOCIÓN UNIVERSITARIA**	**1,041,432,446**	**1,030,797,762**	**90,803,725**	**419,730,460**	**939,994,037**	**8.8**	**611,067,302**	**40.7**
	10000	SERVICIOS PERSONALES	322,260,680	322,417,472	69,184,678	221,505,957	253,232,794	21.5	100,911,515	68.7
	20000	SERVICIOS NO PERSONALES	85,638,323	88,304,356	5,872,365	62,675,745	82,431,991	6.7	25,628,611	71.0
	30000	MATERIALES Y SUMINISTROS	86,445,605	72,988,096	14,604,732	33,583,992	58,383,364	20.0	39,404,104	46.0
	40000	BIENES CAPITALIZABLES	541,597,838	541,597,838	-812,102	98,975,842	542,409,940	-0.1	442,621,996	18.3
	50000	TRANSFERENCIAS Y DONACIONES	5,490,000	5,490,000	1,954,052	2,988,924	3,535,948	35.6	2,501,076	54.4
99		**TRANSFERENCIAS**	**10,000**	**10,000**	**0**	**0**	**10,000**	**0.0**	**10,000**	**0.0**
	50000	TRANSFERENCIAS Y DONACIONES	10,000	10,000	0	0	10,000	0.0	10,000	0.0
TOTAL			**1,273,097,369**	**1,273,097,369**	**145,684,551**	**567,277,987**	**1,127,412,818**	**11.4**	**705,819,382**	**44.6**

ANEXO No. 5
SECRETARIA DE FINANZAS
ADMINISTRACIÓN PÚBLICA DESCENTRALIZADA
INSTITUCIÓN: 703 UNIVERSIDAD NACIONAL DE AGRICULTURA (UNA)
MODIFICACIONES PRESUPUESTARIAS
TERCER TRIMESTRE 2026

(Cifras en Lempiras)

Tipo de Modificación	Descripción	Aumentos		Disminuciones		Recursos Propios	Numero de Documento FMP- 05
		Nacionales	Total	Nacionales	total		
403	Traslados ID entre grupos objetos de gasto 20000,30000 (excepto 21100, 21200, 21300, 21420) entre categorías	23,160,137	23,160,137	23,160,137	23,160,137	0	2
403	Traslados ID entre grupos objetos de gasto 20000,30000 (excepto 21100, 21200, 21300, 21420) entre categorías	9,146,083	9,146,083	9,146,083	9,146,083	0	5
491	Traslados entre Objetos del Gasto de la Administración Central y/o Descentralizadas, SS,U, EPF,EPNF	450,777	450,777	450,777	450,777	0	3
		32,756,997	**32,756,997**	**32,756,997**	**32,756,997**	**0**	

ANEXO NO. 4

Subsecretaría de Crédito e Inversión Pública - Dirección General de Inversiones Públicas

PLAN DE INVERSIÓN PÚBLICA, EJECUCIÓN FINANCIERA AL III TRIMESTRE UNAG, 2026

Cifras en Lempiras

Nivel Inversión / Institución / Programa o Proyecto	Convenio	Presupuesto Aprobado		Presupuesto Vigente		Ejecutado III Trimestre				Ejecutado Anual (Devengado)			Compromiso Aprobado						
		Total Fondos Nacionales	Total Fondos Externos	12 - Recursos Propios	27 - Alivio de la Deuda - Club de Paris	11 - Tesoro Nacional	22 - Donaciones Externas	27 - Alivio de la Deuda - Club de Paris	% Ejecución (Dev./Vig.)	21 - Crédito Externo	22 - Donaciones Externas	Total General	Total Fondos Nacionales	21 - Crédito Externo	22 - Donaciones Externas	27 - Alivio de la Deuda - Club de Paris	Total Fondos Externos	Total General	% Compromiso (Comp./Vig.)
0703 - Universidad Nacional de Agricultura		**954,630,037**	**0**	**3,818,995**	**0**	**813,844**	**0**	**0.0%**	**0**	**0**	**0.0%**	**101,277,092**	**99,477,497**	**0.0%**	0	0	0	99477496.63	0.1612068
1. Inversión Productiva		**516,676,250.0**	**0**	**0**	**0**	**- 3,626,286.1**	**0**	**0**	**-3.3%**	**0**	**0**	**94,990,611.9**	**94,990,611.9**	**0**	**0**	**0**	**0**	**94,990,611.9**	**87.0%**
Proyecto de Construcción y Equipamiento de Edificio Residencial para Estudiantes Mujeres "Xiomara Castro" en la Universidad Nacional de Agricultura, ubicado en la ciudad de Catacamas, departamento de Olancho	FN-25920-1	109,226,250.0	0	0	0	- 3,626,286.1	0	0	-3.3%	0	0	94,990,611.9	94,990,611.9	0	0	0	0	94,990,611.9	87.0%
PROYECTO DE FORTALECIMIENTO DE LA INFRAESTRUCTURA Y EQUIPAMIENTO PARA EL DESARROLLO SOCIAL, FORMATIVO E INVESTIGATIVO EN VARIAS SEDES DE LA UNIVERSIDAD NACIONAL DE AGRICULTURA (PRODESOFI-UNAG)	FN-25822	407,450,000.0	0	0	0	0	0	0	0	0	0	0	0	0	0	0	0	0	
2. Formación Bruta de Capital Fijo		**437,953,787.0**	**0**	**3,818,995.0**	**0**	**4,440,129.7**	**0**	**0**	**0.9%**	**0**	**0**	**6,286,479.8**	**4,486,884.7**	**0**	**0**	**0**	**0**	**4,486,884.7**	**0.9%**
ACTIVIDADES CENTRALES		3,582,199.0	0	1,066,801.0	0	- 77,595.7	0	0	-1.6%	0	0	225,973.7	225,973.7	0	0	0	0	225,973.7	6.3%
FORMACIÓN Y PROMOCIÓN UNIVERSITARIA		432,371,588.0	0	752,194.0	0	4,517,725.4	0	0	0.9%	0	0	5,784,825.4	3,985,230.4	0	0	0	0	3,985,230.4	0.8%
PRODUCCIÓN Y COMERCIALIZACIÓN AGROPECUARIA		2,000,000.0	0	2,000,000.0	0	0	0	0	2.7%	0	0	275,680.6	275,680.6	0	0	0	0	275,680.6	13.8%
2. Formación Bruta de Capital Fijo		**437,953,787.0**	**437,953,787.0**	**437,953,787.0**	**437,953,787.0**	**1,210,691.1**	**1,210,691.1**	**0.0**	**167568822.0%**	**1,675,688.2**	**0.0**	**1,675,688.2**	**1,675,688.2**	**0.0**					
0703 - Universidad Nacional de Agricultura		**437,953,787**	**437,953,787**	**437,953,787**	**437,953,787**	**1,210,691**	**1,210,691**	**0.3%**	**1,675,688**	**1,675,688**	**0.4%**	**1,675,688**	**1,675,688**	**0.4%**					
ACTIVIDADES CENTRALES		3,582,199	3,582,199	3,582,199	3,582,199	283,408	283,408	7.9%	283,408	283,408	7.9%	283,408	283,408	7.9%					
Total ACTIVIDADES CENTRALES		**3,582,199**	**3,582,199**	**3,582,199**	**3,582,199**	**283,408**	**283,408**	**7.9%**	**283,408**	**283,408**	**7.9%**	**283,408**	**283,408**	**7.9%**					
FORMACIÓN Y PROMOCIÓN UNIVERSITARIA		432,371,588	432,371,588	432,371,588	432,371,588	732,299	732,299	0.2%	1,171,046	1,171,046	0.3%	1,171,046	1,171,046	0.3%					
Total FORMACIÓN Y PROMOCIÓN UNIVERSITARIA		**432,371,588**	**432,371,588**	**432,371,588**	**432,371,588**	**732,299**	**732,299**	**0.2%**	**1,171,046**	**1,171,046**	**0.3%**	**1,171,046**	**1,171,046**	**0.3%**					
PRODUCCIÓN Y COMERCIALIZACIÓN AGROPECUARIA		2,000,000	2,000,000	2,000,000	2,000,000	194,985	194,985	9.7%	221,235	221,235	11.1%	221,235	221,235	11.1%					
Total PRODUCCIÓN Y COMERCIALIZACIÓN AGROPECUARIA		**2,000,000**	**2,000,000**	**2,000,000**	**2,000,000**	**194,985**	**194,985**	**9.7%**	**221,235**	**221,235**	**11.1%**	**221,235**	**221,235**	**11.1%**					
Total general		**954,630,037**	**954,630,037**	**547,180,037**	**547,180,037**	**99,827,589**	**99,827,589**	**18.2%**	**100,292,586**	**100,292,586**	**18.3%**	**100,292,586**	**100,292,586**	**18.3%**					

ANEXO No.6

SECRETARÍA DE FINANZAS

Subsecretaría de Crédito e Inversión Pública - Dirección General de Inversión Pública

PLAN DE INVERSIÓN PÚBLICA, EJECUCIÓN FÍSICA AL III TRIMESTRE, 2026

Institución/Proyecto	Metas Física	Unidad de Medida	Anual			III Trimestre 2026		
			Programación	Ejecución	%	Programado	Ejecución	%
0703 - Universidad Nacional de Agricultura (UNAG)								
Proyecto de Construcción y Equipamiento de Edificio Residencial para Estudiantes Mujeres	Avance físico general de la obra (Construcción de Edificio de 3 Niveles)	Porcentaje (%)	0	4.6%	0%	0	4.6%	0%
	Dotación de Mobiliario para dormitorios 378 Tarimas	Unidad	0	0	0%	0	0	0%
	Dotación de Mobiliario para dormitorios 756 Closets Metalicos	Unidad	0	0	0%	0	0	0%
	Dotación de Mobiliario para dormitorios 300 Mesas	Unidad	0	0	0%	0	0	0%
	Dotación de Mobiliario para dormitorios 948 Sillas	Unidad	0	0	0%	0	0	0%
	Dotación de Mobiliario para dormitorios 12 lavadoras	Unidad	0	0	0%	0	0	0%
Proyecto de Fortalecimiento de la Infraestructura y Equipamiento (PRODESOFI-UNAG)	Adjudicación e inicio de subproyectos de infraestructura y equipamiento	Subproyecto	15	0	0%	7	0	0%
	LPN-001: Construcción y Remodelación de Obras de Infraestructura Campus Central	Proceso	1	0	0%	1	0	0%
	LPN-002: Reacondicionamiento Edificio Tipo H y Laboratorio Marcala (Fracasada)	Proceso	1	0	0%	1	0	0%
	LPN-003: Construcción Edificio de Laboratorios Química y Biología Mistruk	Proceso	1	0	0%	1	0	0%
	LPN-004: Construcción Edificio Dormitorios H-X Campus Central	Proceso	1	0	0%	1	0	0%
	LPN-005: Construcción Edificio Centro Médico Integral	Proceso	1	0	0%	1	0	0%
	LPN-006: Suministros Equipamiento Redes y Mobiliario	Proceso	1	0	0%	1	0	0%
	CPN-001: Supervisión Edificio Dormitorios H-X	Proceso	1	0	0%	1	0	0%