SECRETARÍA
DE FINANZAS

Informe de Seguimiento y Evaluación de la Ejecución Presupuestaria Física y Financiera al Tercer Trimestre 2026

801 Empresa Nacional de Energía Eléctrica (ENEE)

SEGUIMIENTO Y EVALUACIÓN DE LA GESTIÓN PRESUPUESTARIA TERCER TRIMESTRE 2026

801: EMPRESA NACIONAL DE ENERGÍA ELECTRICA (ENEE)

I. ANTECEDENTES

La Secretaría de Estado en el Despacho de Finanzas realiza el Informe de la Ejecución del Presupuesto de Ingresos y Egresos, con base a los artículos 45 y 46 Capítulo VII "Del Seguimiento y Evaluación de la Ejecución Presupuestaria" del Decreto Legislativo No.83-2004, contentivo de la Ley Orgánica del Presupuesto, Acuerdo No. 1341 de la Secretaría de Finanzas, publicado en el Diario Oficial La Gaceta el 12 de febrero 2009, que aprueba las Normas Técnicas del Subsistema de Presupuesto y Artículo 209 Capítulo VI "Monitoreo, Seguimiento y Evaluación" del Decreto Legislativo No. 62-2026 publicado en el diario oficial La Gaceta el 23 de abril 2026, correspondiente a la Ley Anual del Presupuesto, Ejercicio Fiscal 2026 y sus Disposiciones Generales, Aprobadas por Congreso Nacional.

a. Autoridad Legislativa

Según La Empresa Nacional de Energía Eléctrica (ENEE) fue creada mediante Decreto No.48 del 27 de febrero de 1957, publicada en la Gaceta No.16125 del año 1957, como entidad descentralizada con personería jurídica y patrimonio propio, de duración indefinida cuya organización y funcionamiento se rige por su propia ley, sus reglamentos y en lo que no estuviera previsto, por las demás leyes del país que sean aplicables.

Mediante Decreto Legislativo No.404-2013 del 20 de mayo del 2014, se crea la Ley General de la Industria Eléctrica con el objetivo de que regule las actividades de generación, transmisión distribución y comercialización de la electricidad; la importación y explotación de energía eléctrica complementaria a los tratados internacionales, la operatividad del sistema eléctrico nacional incluyendo su relación con los sistemas eléctricos de los países vecinos y el mercado eléctrico nacional incluyendo su relación con los sistemas eléctricos de los países vecinos y el mercado eléctrico regional centroamericano; en función de los mismos y amparados en el Artículo 29 de esta Ley, establece que la Empresa Nacional de Energía Eléctrica modernice, escindiéndose en una empresa para generación y comercialización, una de transmisión y operación del sistema y al menos una de distribución; entidades propiedad del Estado a través de la Empresa Nacional de energía Eléctrica como empresa matriz.

b. Misión

Somos la Empresa Nacional de Energía Eléctrica que opera para mejorar la calidad de los servicios de electricidad y llevar dicho servicio a todos los rincones del país, siendo una plataforma que contribuya a reducir la pobreza energética y a impulsar el desarrollo de la economía social de la nación.

c. Funciones

1. Estudiar los recursos potenciales para la producción de energía eléctrica, y los problemas relacionados con su generación, transmisión, distribución y venta.
2. Llevar a cabo la ejecución de proyectos relacionados con la generación, transmisión y distribución de energía eléctrica.
3. Operar y administrar las instalaciones a su cargo.
4. Comprar y vender energía eléctrica y los servicios relacionados con ella.
5. Adquirir y vender instalaciones de sistemas eléctricos y valores relacionados con la industria de servicios eléctricos.
6. Promover la organización de empresas que se dedicarán a ejecutar obras de electrificación.
7. Intervenir en las actividades de electrificación para servicio público de instituciones oficiales o semi oficiales, a solicitud de ellas o del Gobierno.

II. RESUMEN DE LA COMPOSICIÓN DEL PRESUPUESTO VIGENTE

El presente Informe contiene el análisis de la Ejecución Física y Financiera del Plan Operativo Anual y del Presupuesto de Ingresos y Egresos de la Empresa Nacional de Energía Eléctrica (ENEE), correspondiente al tercer trimestre del Ejercicio Fiscal 2026.

La ENEE cuenta con un presupuesto aprobado de Cincuenta y Nueve Mil Quinientos Trece Millones Ochocientos Cincuenta y Tres Mil Seiscientos Noventa y Seis Lempiras Exactos (59,513,853,696 Lempiras), representando el 13.4% del Presupuesto de Ingresos y Egresos de la República, que asciende a Cuatrocientos Cuarenta y Cuatro Mil Ochocientos Noventa

y Tres Millones Setecientos Sesenta y Siete Mil Novecientos Treinta y Cinco Lempiras Exactos (444,335,810,947 Lempiras).

La siguiente sección del informe provee un análisis de la composición del presupuesto vigente:

a. Fuente de Presupuesto Vigente

En el trimestre el presupuesto vigente de la ENEE ascendió a 59,513,853,696 Lempiras siendo financiado en un 98.6% con fuentes nacionales y 1.4% por fuentes externas; La fuente nacional asciende a 58,653,694,325 Lempiras donde el 86.6% proviene de fondos propios, equivalentes a 51,518,611,933 derivados de la venta del servicio de energía eléctrica, 11.7% (6,965,082,392 Lempiras) de crédito interno y 0.3% (170,000,000) de Fondos del Tesoro Nacional.

La fuente externa proviene de Transferencias de Capital asignadas a través de la Secretaría de Energía y orientadas al financiamiento de los proyectos de inversión que ejecuta la Empresa, siendo equivalente a 860,159,371 Lempiras.

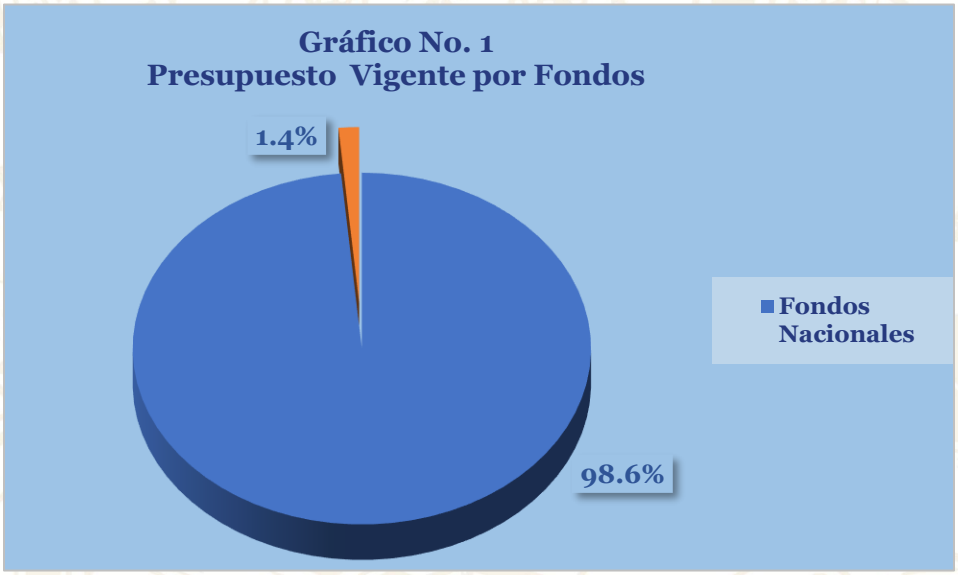

b. Presupuesto Vigente por Grupo

En la gráfica que se muestra a continuación se puede observar que en el presupuesto vigente de la ENEE, el grupo de gasto más representativo es Servicios No Personales con 71.4% (42,487,653,097 Lempiras), mismos que se orientan en un 88.0% a la compra de energía eléctrica para reventa y el restante 12.0% a erogaciones en bienes y servicios indispensables para el normal funcionamiento de la empresa, seguido de este grupo de gasto esta Servicio de la Deuda con 15.3% (9,128,736,195.00 Lempiras) mismo que se orienta al pago de intereses por préstamos de la Administración Central, intereses del Sector Privado y los intereses por Deuda Pública Externa a Largo Plazo; finalmente 6.5% (3,849,630,286 Lempiras) corresponde a Bienes Capitalizables orientados en mayor medida a las construcciones adiciones y mejoras de bienes en dominio privado, equipos varios de oficina, de computación, de transporte y aplicaciones informáticas.

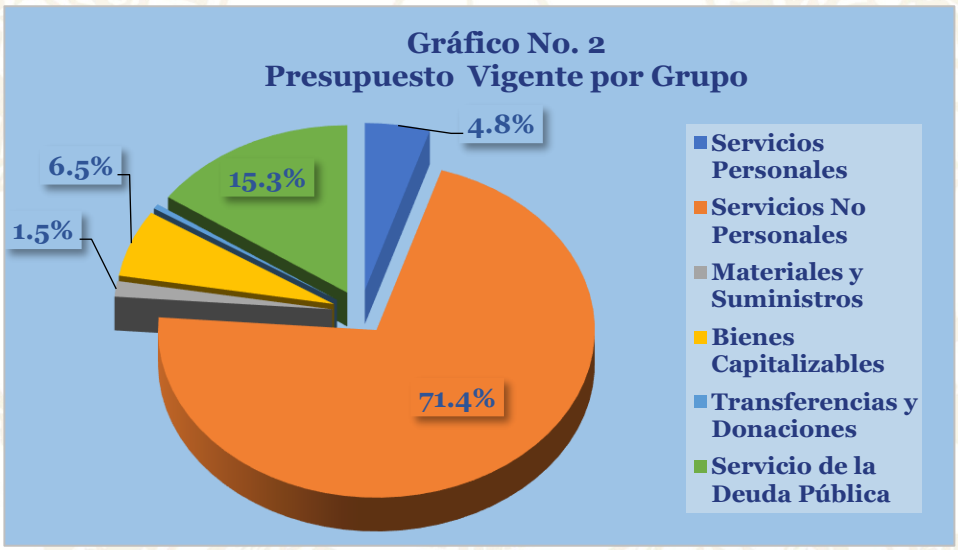

c. Gasto por Grupo Ejecutado 2024-2025-Vigente 2026

La gráfica siguiente muestra las erogaciones realizadas a nivel de grupos de gasto de años anteriores (2024-2025), comparado con el presupuesto vigente 2026. Las ejecuciones de años anteriores se han orientado con mayor relevancia a los Servicios No Personales y el Servicio de la Deuda, observando una variación entre lo ejecutado 2025 y el presupuesto vigente 2026, influenciado por la estimación de la compra de energía eléctrica para reventa que no considera fondos del Tesoro Nacional para dicha erogación; las asignaciones a nivel de todos los demás grupos del gasto presentan una tendencia a la baja en función del nivel de la recaudación de los ingresos institucionales.

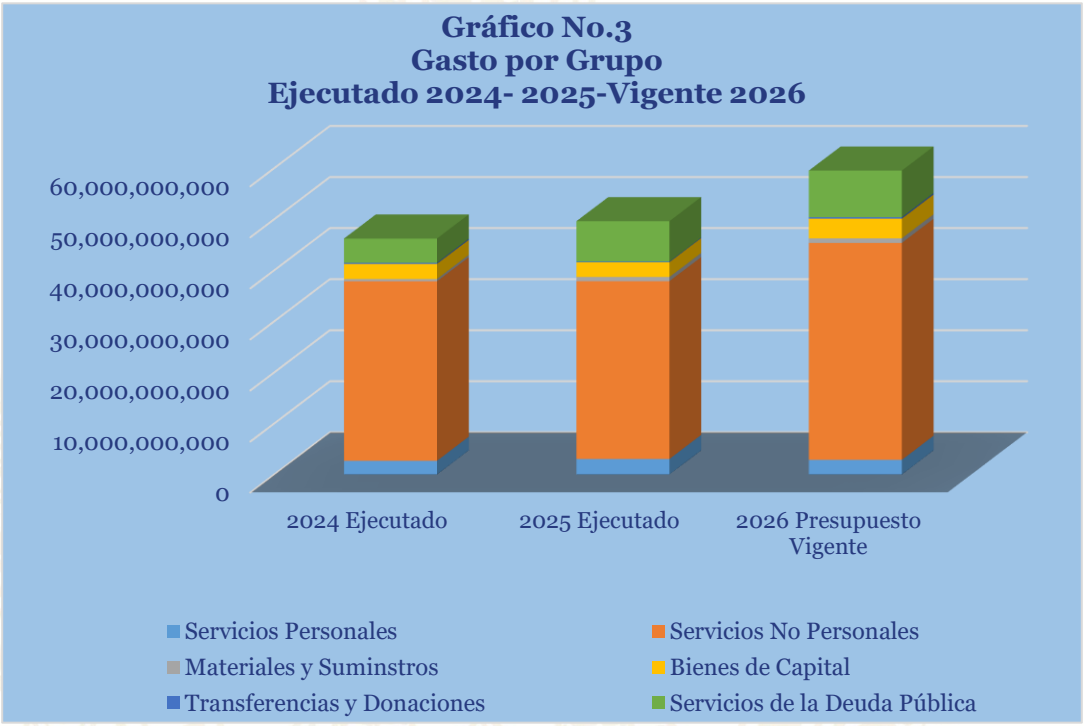

d. Presupuesto Vigente por Programa

La ENEE opera con un presupuesto vigente bajo la estructura programática de 6 programas, de los cuales dos (2) son programas administrativos denominados: 01 "Actividades Centrales" y 99 "Transferencias" y cuatro (4) programas operativos denominados 12 "Generación de Energía Eléctrica, 13 "Transmisión de Energía Eléctrica", 14 "Distribución de Energía Eléctrica" y 15 "Programa Nacional de Reducción de Perdidas".

El programa administrativo 01 Actividades Centrales representa el 5.2% (3,068,582,191 Lempiras) del presupuesto vigente comprendiendo actividades de apoyo en función de la gestión de generación, transmisión y distribución de energía eléctrica, asimismo el programa 99 Transferencias que representa el 15.8% (9,374,957,671 Lempiras) del presupuesto de la Empresa, donde se registran los valores a transferir en base a Ley al IHADFA y Transferencias a Organismos Internacionales por cuotas ordinarias y el Servicio de la Deuda Pública Interna a corto y largo plazo y la deuda externa a Largo Plazo.

El programa más representativo en cuanto al monto presupuestaria es el programa 14 Distribución de Energía Eléctrica contando con el 69.8% del presupuesto vigente, mismo

que es orientado al fortalecimiento de los sistemas de distribución de energía eléctrica a fin de garantizar la confiabilidad del mismo y ofrecer servicios de electricidad con calidad del suministro, formando parte también de este programa las unidades ejecutoras de proyectos relacionados con la distribución de energía, el restante 9.3% corresponde a los programas operativos Generación de Energía Eléctrica, Transmisión de Energía Eléctrica y al Programa Nacional de Reducción de Perdidas.

La distribución del presupuesto vigente por programas se refleja de la siguiente forma:

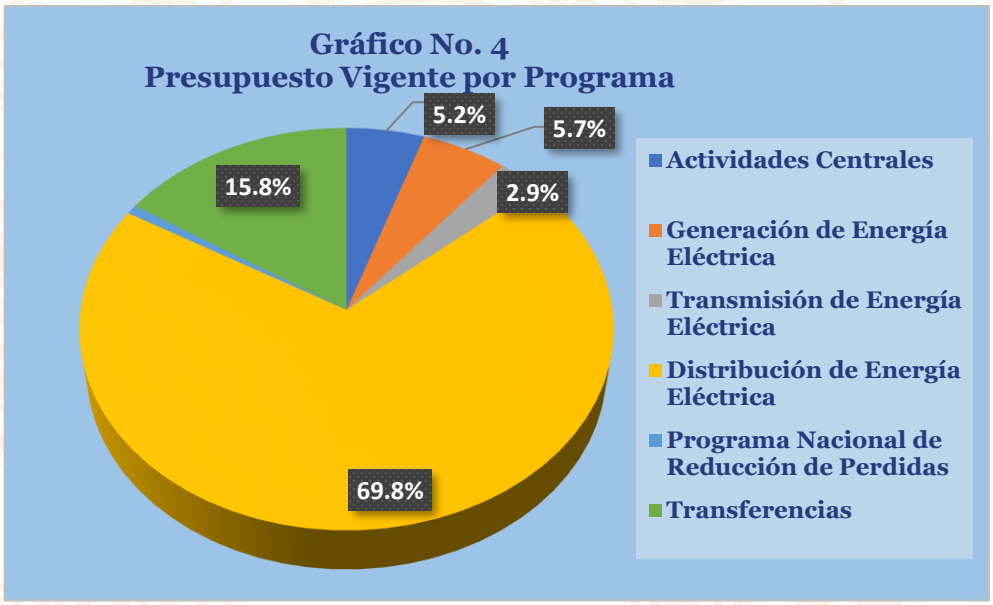

e. Gasto por Programa Ejecutado 2024-2025-Vigente 2026

El total de los gastos por programa durante los últimos 3 años, observándose que producto de la reestructuración administrativa y operativa que establece la Ley General de la Industria Eléctrica mediante Decreto Legislativo No.404-2013 del 20 de mayo de 2014, los gastos devengados en los programas operativos de la Empresa tienen variaciones significativas, tal como se muestra en la gráfica siguiente.

En el presupuesto devengado 2025 del programa 14 Distribución de Energía Eléctrica es el más representativo en cuanto a monto ejecutado, superando el 100.0% a los valores devengados en el 2024, el vigente 2026 muestra el mismo comportamiento al ser mayor al devengado 2025 en 17.9%, seguido del programa 12 Generación de Energía Eléctrica

superior en mas de un 100% en cuanto al monto ejecutado en 2025 con respecto al 2024 y un 85.4% con respecto en el 2025 con respecto al 2026.

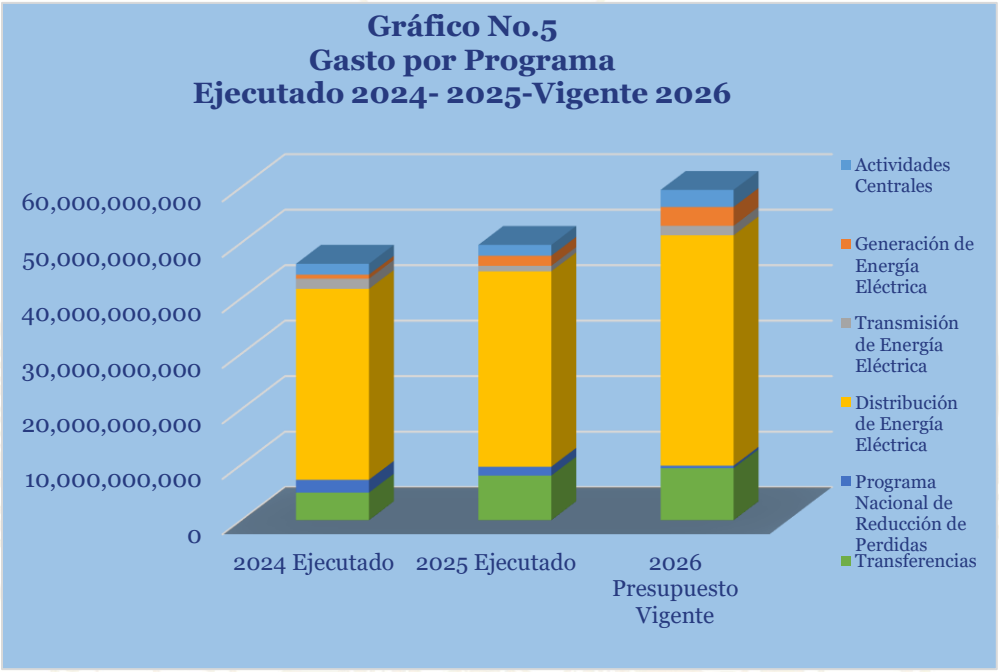

III. ANÁLISIS DE LA EJECUCIÓN PRESUPUESTARIA

a. Asuntos Relevantes

Para este trimestre no se presentan asuntos relevantes.

b. Análisis de los Objetivos

La ENEE cuenta con tres (3) Objetivos Operativos, los que se detallan a continuación:

1. Operar de manera eficiente las plantas propiedad de la ENEE.
2. Ejecutar el mantenimiento de la red de transmisión para garantizar la disponibilidad
.
3. Repotenciar la red de distribución para mejorar la calidad en el servicio.

c. Análisis de los Ingresos

El presupuesto de ingresos vigente asciende a 59,513,853,696 Lempiras, de los cuales el 86.6% corresponde a fondos propios generados a través de la venta de servicios de energía eléctrica, 11.7% de crédito interno, el 1.7% corresponde a las Transferencias de Capital de fondos internos y externos percibidos de la Administración Central por la obtención de préstamos destinados a los proyectos de inversión que desarrolla la Empresa.

Cuadro No. 1
Ingresos por tipo de Rubro
(cifras en Lempiras)

Descrpción	Aprobado	Vigente	Recaudación del III Trimestre	Recaudación Acumulada	Disponible	% Trim	% Acum.
INGRESOS CORRIENTES	**51,518,611,933**	**51,518,611,933**	**12,227,613,168**	**29,704,437,070**	**39,290,998,765**	**23.7**	**57.7**
Ingresos No Tributarios	0	0		7,099	0	0.0	0.0
Venta de Bienes y Servicios	51,258,611,933	51,258,611,933	12,197,195,627	29,618,612,570	21,639,999,363	23.8	57.8
Ingresos de no Operación	260,000,000	260,000,000	30,417,541	85,817,402	174,182,598	11.7	33.0
RECURSOS DE CAPITAL	**1,030,159,371**	**1,030,159,371**	**162,555,291**	**278,701,971**	**751,457,400**	**15.8**	**27.1**
Transferencias de Capital del Gobierno General	1,030,159,371	1,030,159,371	162,555,291	278,701,971	751,457,400	15.8	27.1
PRÉSTAMOS	**6,965,082,392**	**6,965,082,392**	**4,274,392,750**	**11,905,121,658**	**-4,940,039,266**	**61.4**	**170.9**
Obtención de Préstamos a Largo Plazo	6,965,082,392	6,965,082,392	4,274,392,750	11,905,121,658	-4,940,039,266	61.4	170.9
Total	**59,513,853,696**	**59,513,853,696**	**16,664,561,209**	**41,888,260,700**	**17,625,592,996**	**28.0**	**70.4**

Observaciones sobre Ejecución Trimestral

La recaudación de ingresos de la empresa durante el trimestre ascienden a 28.0% equivalente a 16,664,561,209 Lempiras con relación a su presupuesto vigente, en detalle se observa que el rubro más representativo en cuanto a recaudación es la Venta de Bienes y Servicios que engloba los ingresos captados por la venta del servicio de energía eléctrica a los usuarios del servicio actuales y potenciales con 73.2% (12,197,195,627 Lempiras) con respecto a lo recaudado en el trimestre, seguido del rubro de Obtención de Préstamos a Largo Plazo con un porcentaje de recaudación de 61.4% (4,274,392,750 Lempiras).

Observaciones sobre Ejecución Acumulada

Al tercer trimestre, los ingresos acumulados recaudados por la Empresa ascienden a 41,888,260,700 Lempiras, lo que representa un 70.4% del presupuesto vigente. El rubro con mayor peso en la recaudación es la Venta de Bienes y Servicios que incluye la comercialización del servicio de energía eléctrica, el cual concentra el 57.8% del presupuesto vigente y el 70.7% del total recaudado acumulado.

Respuesta de la Institución

No se requiere respuesta por parte de la institución.

d. Análisis de los Gastos

1. Gastos por Grupo

La clasificación por objeto del gasto se conceptúa como una ordenación sistemática y homogénea de los bienes, servicios y las transferencias que el Sector Público aplica en el desarrollo de su gestión. Lo anterior permite identificar claramente y con transparencia los bienes y servicios que se adquieren, así como las transferencias que se ejecutan.

El siguiente cuadro brinda un resumen de los Gastos por grupo total fuentes. Para más detalles a nivel de Fuentes Nacionales, vea Anexo 2.1 Objetiva Clasificación del Gasto por Objeto Tesoro Nacional y 2.2 Objetiva Clasificación del Gasto por Objeto Recursos Propios.

Cuadro No. 2
Ejecución de Egresos por Grupo de Gasto
(Cifras en Lempiras)

Grupo	Aprobado	Vigente	Ejecutado del III Trimestre	Ejecutado Acumulado	Disponible	% del Trim	% Acum.
Servicios Personales	2,836,912,481	2,867,932,673	449,561,027	1,681,527,719	1,186,404,954	15.7	58.6
Servicios No Personales	42,574,019,799	42,487,653,097	12,824,386,245	35,701,073,861	6,786,579,236	30.2	84.0
Materiales y Suministros	938,230,229	896,367,531	112,632,834	220,335,454	676,032,077	12.6	24.6
Bienes Capitalizables	3,752,421,078	3,849,630,286	660,348,890	931,034,283	2,918,596,003	17.2	24.2
Transferencias y Donaciones	283,533,914	283,533,914	29,992,754	94,365,508	189,168,406	10.6	33.3
Servicios de la Deuda	9,128,736,195	9,128,736,195	590,832,043	3,388,484,622	5,740,251,573	6.5	37.1
Total	**59,513,853,696**	**59,513,853,696**	**14,667,753,792**	**42,016,821,446**	**17,497,032,250**	**24.6**	**70.6**

Observaciones sobre Ejecución Trimestral

Los gastos ejecutados por la ENEE en el tercer trimestre ascienden a 14,667,753,792 Lempiras equivalente al 24.6% de su presupuesto vigente, incidiendo las erogaciones del grupo del gasto Servicios No Personales, con 12,824,386,245 Lempiras siendo el grupo del gasto de mayor representatividad en cuanto a ejecución presupuestaria el 87.4% del total ejecutado en el trimestre y 30.2% con relación al presupuesto vigente, comprendiendo las erogaciones realizadas por compra de energía eléctrica para reventa, siendo financiados en su totalidad con recursos propios; seguido del grupo del gasto Bienes Capitalizables con 660,348,890 Lempiras representando el 4.5% del total ejecutado en el trimestre, seguido del

grupo de gasto Servicio de la Deuda Pública con 590,832,043 Lempiras los que representan 4.0% del total ejecutado en el trimestre y 6.5% con relación al presupuesto vigente, correspondiendo al pago de Intereses de la Deuda Pública Externa a Largo Plazo; y el grupo Servicios Personales que representa el 3.1% (449,561,027 Lempiras) del gasto total erogado en el trimestre y 15.7% con relación al presupuesto vigente orientados al pago de sueldos y salarios, aportes patronales y colaterales de su planta laboral, pago de horas extraordinarias, beneficios y compensaciones; finalmente erogaciones menores del grupo de Transferencias.

Observaciones sobre Ejecución Acumulada

El total de gastos devengados al tercer trimestre por la ENEE ascienden a 42,016,821,446 Lempiras equivalente a un 70.6% con relación al presupuesto vigente, correspondiendo a erogaciones del grupo del gasto Servicios No Personales, con 35,701,073,861 Lempiras siendo el grupo del gasto de mayor representatividad en cuanto a ejecución presupuestaria representando el 85.0% del total ejecutado acumulado y 84.0% con relación al presupuesto vigente, comprendiendo las erogaciones realizadas por compra de energía eléctrica para reventa, seguido del grupo del gasto Servicio de la Deuda Pública con 3,388,484,622 Lempiras los que representan 8.1% del total ejecutado acumulado correspondiendo al pago de Intereses y Amortización de la Deuda Pública Externa y al Sector Privado a Largo Plazo y 37.1% con relación al presupuesto vigente; los Servicios Personales representan el 4.0% (1,681,527,719 Lempiras) del gasto total acumulado y 58.6% con relación al presupuesto vigente los que se orientaron al pago de sueldos y salarios, aportes patronales y colaterales.

Respuesta de la Institución

No se requiere respuesta por parte de la institución.

2. Gastos por Programa

Esta sección brinda una descripción general del desempeño financiero y físico en cada programa que ejecuta la institución durante el trimestre. Los programas administrativos no tienen productos identificados. La información financiera de estos programas ha sido consolidada. Para información detallada ver Anexo 3 Ejecución por Programa y Grupo de Gasto.

a. Programas Administrativos (001-Actividades Centrales / 99 Transferencias)

Programa 01: Actividades Centrales

Programa orientado al desarrollo de actividades de dirección y coordinación en función de la administración institucional; no tiene relación con los otros programas operativos en cuanto a un producto específico que esté ligado a generar algún valor público. La información financiera de los programas ha sido consolidada para ver su información detallada. (Ver Anexo 3 ejecución por Programa y Grupo de Gasto).

Cuadro No. 3
Ejecución de Egresos por Programas Administrativos
(Cifras en Lempiras)

Aprobado	Vigente	Ejecutado del III Trimestre	Ejecutado Acumulado	Disponible	% del Trimestre	% Acumulado
3,070,086,116	3,068,582,191	382,764,777	929,208,735	2,139,373,456	12.5	30.3

Observaciones sobre Ejecución Trimestral

El presupuesto del programa 01 Actividades Centrales muestra una ejecución de 382,764,777 Lempiras que representan el 12.5% con relación a su presupuesto vigente, de los cuales el grupo del gasto más representativo lo constituye Servicios No Personales con un porcentaje de ejecución del 46.3% (177,042,189 Lempiras) del total devengado durante el trimestre del programa y orientado al gasto operativo de la institución.

Observaciones sobre Ejecución Acumulada

La ejecución del presupuesto acumulado del programa 01" Actividades Centrales" asciende a 929,208,735 Lempiras que representan el 30.3% en relación con su presupuesto vigente, siendo los Servicios Personales el de mayor representatividad en cuanto a monto ejecutado con un porcentaje de 57.6% (535,151,566 Lempiras) del total devengado durante el año recursos que fueron orientados al pago de Sueldos y Salarios de los empleados de la institución.

Respuesta de la Institución

No se requiere respuesta por parte de la institución.

Modificaciones presupuestarias relevantes del programa

En el tercer trimestre se realizó una (1) modificación en el programa con el propósito de fortalecer las asignaciones destinadas al pago Horas Extras, Prestaciones y contratación de personal no permanente.

Programa 99: Transferencias

Este programa está orientado a cumplir con las cuotas por membresía a la Comisión Regional de Interconexión Eléctrica (CRIE), también se incluye la asignación que por ley se le transfiere al IHADFA y los gastos relacionados al Servicio de la Deuda Pública. (Ver Anexo 3 ejecución por Programa y Grupo de Gasto)

Cuadro No. 4
Ejecución de Egresos por Programas Administrativos
(Cifras en Lempiras)

Aprobado	Vigente	Ejecutado del III Trimestre	Ejecutado Acumulado	Disponible	% del Trimestre	% Acumulado
9,374,957,671	9,374,957,671	620,824,798	3,481,613,245	5,893,344,426	6.6	37.1

Observaciones sobre Ejecución Trimestral

La ejecución del presupuesto del programa 99 Transferencias asciende a 620,824,798 Lempiras que representan el 6.6% en relación con su presupuesto vigente, de los cuales el grupo más representativo de dicha ejecución corresponde al Servicios de la Deuda Pública con un porcentaje de ejecución del 95.2% (590,832,043 Lempiras) del total devengado durante el trimestre, el restante 4.8% corresponde a transferencias a organismos internacionales por cuotas ordinarias de membresías con 29,992,754 Lempiras.

Observaciones sobre Ejecución Acumulada

La ejecución del presupuesto acumulado del programa 99 “Transferencias” ascendió a 3,481,613,245 Lempiras representando el 37.1% en relación con su presupuesto vigente, de los cuales el grupo más representativo fue el Servicio de la Deuda Pública con un porcentaje de ejecución del 97.3% (3,387,319,243 Lempiras) del total devengado de enero a septiembre del presente año.

Respuesta de la Institución

No se requiere respuesta por parte de la institución.

Modificaciones presupuestarias relevantes del programa

En el tercer trimestre no se realizaron modificaciones presupuestarias al programa

b. Programas Operativos

Programa 12: Generación de Energía Eléctrica.

Programa orientado al desarrollo de la operatividad del sistema de generación de energía eléctrica, a fin de alcanzar el producto final definido para este programa "Energía eléctrica generada con plantas renovables estatales de acuerdo con los requerimientos del operador del sistema" que incluye las centrales hidroeléctricas y térmicas de la Empresa, así como sus unidades administrativas y unidades ejecutoras de proyectos las que están relacionadas con la generación de energía eléctrica.

Cuadro No. 5
Ejecución de Egresos por Programa
(Cifras en Lempiras)

Información Financiera						
Aprobado	**Vigente**	**Ejecutado del III Trimestre**	**Ejecutado Acumulado**	**Disponible**	**% Trimestre**	**% Acumulado**
3,389,718,330	3,390,302,255	756,077,367	1,282,116,481	2,108,185,774	22.3	37.8

Información Física			
Descripción del Producto	Energía eléctrica generada con plantas renovables estatales de acuerdo con los Requerimientos del Centro Nacional de Despacho a beneficio toda la población	**Unidad de Medida del Producto**	Megawatios Hora

Trimestral					
Programado		**Ejecutado**		**% Ejecutado**	
Cantidad	**Asignación Presupuestaria**	**Cantidad**	**Asignación Presupuestaria**	**Cantidad**	**Asignación Presupuestaria**
4,122,440	0	480,173	756,077,367	11.6	0.0

Anual					
Programado		**Ejecutado**		**% Ejecutado**	
Cantidad	**Asignación Presupuestaria**	**Cantidad**	**Asignación Presupuestaria**	**Cantidad**	**Asignación Presupuestaria**
15,812,120	3,390,302,255	1,191,420.00	1,282,116,481	7.5	37.8

Observaciones sobre Ejecución Trimestral

La asignación financiera del programa operativo 12 "Generación de Energía Eléctrica" muestra una ejecución en el tercer trimestre de 756,077,367 Lempiras, donde el 76.1% del total realizado corresponde a la ejecución de Bienes Capitalizables de este programa operativo, en cuanto a la ejecución física logró la generación de 480,173 Megavatios Hora de

energía eléctrica equivalentes al 11.6% de lo programado para el trimestre en generación de energía de las Centrales Hidroeléctricas con que cuenta la empresa.

Observaciones sobre Ejecución Acumulada

La asignación financiera del programa operativo 12 "Generación de Energía Eléctrica" muestra una ejecución al tercer trimestre de 1,282,116,481 Lempiras, de los cuales el 61.4% (787,585,568 Lempiras) del total devengado en el trimestre fueron orientados a la ejecución de los Bienes Capitalizables, en cuanto a la ejecución física logró la generación de 1,191,420.00 Megavatios Hora de energía eléctrica equivalentes al 7.5% de la programación anual de generación de energía con plantas renovables.

Respuesta de la Institución

No se requiere respuesta por parte de la institución.

Modificaciones presupuestarias relevantes del programa

En el tercer trimestre se realizó tres (3) modificación en el programa con el propósito de fortalecer las asignaciones destinadas a la contratación de personal no permanente y traslados entre estructuras de proyecto.

Programa 13: Transmisión de Energía Eléctrica.

Programa orientado al fortalecimiento de las unidades de operación y mantenimiento de las subestaciones y líneas de transmisión y subtransmisión que permitirá mejorar las condiciones para la interconexión de futuros clientes o el crecimiento de la demanda, en función de alcanzar el producto final definido para este programa "Disponibilidad de la red de transmisión eléctrica nacional a beneficio de toda la población, garantizada".

Cuadro No. 6
Ejecución de Egresos por Programa
(Cifras en Lempiras)

Información Financiera						
Aprobado	**Vigente**	**Ejecutado del III Trimestre**	**Ejecutado Acumulado**	**Disponible**	**% Trimestre**	**% Acumulado**
1,715,789,147	1,716,709,147	90,108,271	288,317,923	1,428,391,224	5.2	16.8

Información Física			
Descripción del Producto	Disponibilidad de la red de transmisión eléctrica nacional a beneficio de toda la población, garantizada.	**Unidad de Medida del Producto**	Indicador

Trimestral					
Programado		**Ejecutado**		**% Ejecutado**	
Cantidad	**Asignación Presupuestaria**	**Cantidad**	**Asignación Presupuestaria**	**Cantidad**	**Asignación Presupuestaria**
0	0	0	90,108,271	0.0	0.0

Anual					
Programado		**Ejecutado**		**% Ejecutado**	
Cantidad	**Asignación Presupuestaria**	**Cantidad**	**Asignación Presupuestaria**	**Cantidad**	**Asignación Presupuestaria**
0	1,716,709,147	0	288,317,923	0.0	16.8

Observaciones sobre Ejecución Trimestral

En el trimestre la asignación financiera registro una ejecución de 90,108,271 Lempiras equivalente al 5.2% del presupuesto vigente, observando un bajo nivel de ejecución. Esta situación obedece principalmente al comportamiento del grupo de gasto Bienes Capitalizables, cuya ejecución alcanzó únicamente 25.6%, representando 7,705,788 Lempiras del total ejecutado en el trimestre. En cuanto, a la ejecución física, este programa no reporta avances durante el trimestre

Observaciones sobre Ejecución Acumulada

La asignación financiera del programa operativo 13 “Transmisión de Energía Eléctrica” registra una ejecución de 288,317,923 Lempiras, que representa el 16.8% de lo programado para el año, mostrando un nivel de ejecución influenciado principalmente por la baja ejecución del grupo Materiales y Suministros que alcanzó a penas el 4.0% del presupuesto vigente, En cuanto a la ejecución física, el programa no registra avances durante el trimestre, por lo que no se reflejan avances en las metas programadas.

Respuesta de la Institución

No se requiere respuesta por parte de la institución.

Modificaciones presupuestarias relevantes del programa

En el tercer trimestre se realizó cuatro (4) modificación en el programa con el propósito de fortalecer las asignaciones destinadas al pago Horas Extras, Prestaciones, contratación de personal no permanente y traslados entre estructuras de proyecto.

Programa 14: Distribución de Energía Eléctrica.

Programa orientado al fortalecimiento de las unidades de operación y mantenimiento de las redes de distribución, en función de alcanzar el producto final definido para este programa "Energía eléctrica entregada a la Red de Distribución a través de Generadores Privados a beneficio de la población".

Cuadro No. 7
Ejecución de Egresos por Programa
(Cifras en Lempiras)

Información Financiera						
Aprobado	**Vigente**	**Ejecutado del III Trimestre**	**Ejecutado Acumulado**	**Disponible**	**% Trimestre**	**% Acumulado**
41,514,547,556	41,514,547,556	12,727,695,446	35,753,887,674	5,760,659,882	30.7	86.1

Información Física			
Descripción del Producto	Mora por servicios de electricidad a nivel nacional, recuperada a beneficio de la población	**Unidad de Medida del Producto**	Millones De Lempiras

Trimestral					
Programado		**Ejecutado**		**% Ejecutado**	
Cantidad	**Asignación Presupuestaria**	**Cantidad**	**Asignación Presupuestaria**	**Cantidad**	**Asignación Presupuestaria**
1,076,354,160	0	267,318,374	12,727,695,446	24.8	0.0

Anual					
Programado		**Ejecutado**		**% Ejecutado**	
Cantidad	**Asignación Presupuestaria**	**Cantidad**	**Asignación Presupuestaria**	**Cantidad**	**Asignación Presupuestaria**
1,544,320,770	41,514,547,556	0	35,753,887,674	0.0	86.1

Observaciones sobre Ejecución Trimestral

En el trimestre la ejecución financiera del programa alcanzando el 30.7% incidiendo en mayor proporción las erogaciones del Grupo de Servicios No Personales con 12,582,760,362 Lempiras, donde la mayor representatividad se encuentra en la compra de energía para reventa, seguido de los grupos del gasto Servicios Personales, Materiales y Suministros y Bienes Capitalizables, erogaciones destinadas a la consecución de objetivos institucionales a través de las diferentes actividades operativas del programa; en cuanto a la ejecución física se recuperaron 267,318,374 Lempiras de mora por servicios de electricidad a nivel nacional equivalentes al 24.8% de la programación anual de generación de energía con plantas renovables.

Observaciones sobre Ejecución Acumulada

La asignación financiera del programa operativo 14 "Distribución de Energía Eléctrica" presenta una ejecución financiera del 86.1% con relación a lo programado para el año, de los cuales el 98.5% del total devengado al tercer trimestre fueron orientados al grupo del gasto Servicios No Personales, seguido del grupo de Servicios Personales, a la fecha no se presenta avance físico, sin embargo cabe mencionar que esta es una producción es acumulable por lo tanto el resultado de ejecución física es solo un estimado.

Respuesta de la Institución

No se requiere respuesta por parte de la institución.

Modificaciones presupuestarias relevantes del programa

En el tercer trimestre se realizó una (1) modificación en el programa con el propósito de fortalecer las asignaciones destinadas al pago Horas Extras, Prestaciones y contratación de personal no permanente.

Programa 15: Programa Nacional de Reducción de Perdidas (PNRP).

Programa orientado a reducir de forma significativa los puntos porcentuales de pérdidas y la recuperación de ingresos, con un presupuesto vigente de 448,754,876 Lempiras.

Cuadro No. 8
Ejecución de Egresos por Programa
(Cifras en Lempiras)

Información Financiera						
Aprobado	**Vigente**	**Ejecutado del III Trimestre**	**Ejecutado Acumulado**	**Disponible**	**% Trimestre**	**% Acumulado**
448,754,876	448,754,876	90,283,134	281,677,388	167,077,488	20.1	62.8

Información Física			
Descripción del Producto	Pérdidas de energía eléctrica reducidas a nivel nacional, en beneficio de la población	**Unidad de Medida del Producto**	Porcentaje

Trimestral					
Programado		**Ejecutado**		**% Ejecutado**	
Cantidad	**Asignación Presupuestaria**	**Cantidad**	**Asignación Presupuestaria**	**Cantidad**	**Asignación Presupuestaria**
99	112,188,720	0	90,283,134	0.0	80.5

Anual					
Programado		**Ejecutado**		**% Ejecutado**	
Cantidad	**Asignación Presupuestaria**	**Cantidad**	**Asignación Presupuestaria**	**Cantidad**	**Asignación Presupuestaria**
395	448,754,876	0	281,677,388	0.0	62.8

Observaciones sobre Ejecución Trimestral

En el trimestre el programa no reporta ejecución física, sin embargo, la ejecución financiera registró un monto de 90,283,134 Lempiras equivalente al 80.5% del presupuesto asignado para el trimestre. La mayor participación del gasto corresponde al grupo del gasto Servicios Personales con una ejecución de 51,886,673 Lempiras, representando el 57.5% del total realizado en el trimestre, en cuanto a la ejecución física, el programa no presenta avances ni resultados reportados durante el tercer trimestre.

Observaciones sobre Ejecución Acumulada

La asignación financiera del programa operativo 15 “Programa Nacional de Reducción de Perdidas” presenta una ejecución financiera del 62.8% (281,677,388 Lempiras con relación a lo programado para el año, de los cuales el 78.4% (220,875,694 Lempiras) del total devengado al tercer trimestre fueron orientados a erogaciones en sueldos y salarios del

personal operativo y administrativo de dicho programa, la ausencia de ejecución física limita la vinculación entre los recursos ejecutados y los resultados previstos para el período.

Respuesta de la Institución

No se requiere respuesta por parte de la institución.

Modificaciones presupuestarias relevantes del programa

En el tercer trimestre no se realizaron modificaciones presupuestarias al programa

IV. PLAN DE INVERSIÓN PÚBLICA

a. Ejecución Física-Financiera de la Inversión Pública

La Empresa Nacional de Energía Eléctrica (ENEE) tiene como misión contribuir al desarrollo económico y social del país mediante la provisión de un servicio público de energía eléctrica eficiente, confiable y de calidad, garantizando una cobertura amplia, equitativa e inclusiva en todo el territorio nacional. En el marco de la planificación nacional vigente, la institución orienta su gestión a la reducción de la pobreza energética, al fortalecimiento de la seguridad y resiliencia del sistema eléctrico y a la modernización de la infraestructura de generación, transmisión y distribución, con énfasis en la sostenibilidad financiera, la eficiencia operativa y el aprovechamiento de fuentes renovables.

Cuadro No. 09
Programa de Inversión Pública, al III Trimestre del 2026
Cifras en Lempiras

Descripción	Monto
Presupuesto Aprobado	**4,070,449,470**
Inversión Productiva	2,143,951,593
Formación Bruta de Capital	1,926,497,877
Presupuesto Vigente	**4,070,767,180**
Inversión Productiva	2,007,363,857
Formación Bruta de Capital	2,063,403,323
Ejecutado III Trimestre	**671,864,789**
Inversión Productiva	604,419,782
Formación Bruta de Capital	67,445,006
% Ejecución (Ejecutado III Trim-2026/Vigente)	**16.5%**
Ejecutado Anual	**882,693,882**
Inversión Productiva	882,693,882
Formación Bruta de Capital	81,574,831
% Ejecución (Ejecutado Anual/Vigente)	**21.7%**
Compromiso Aprobado	**1,210,128,466**
Inversión Productiva	1,076,020,267
Formación Bruta de Capital	134,108,199
% Compromiso (Compromiso III Trim-2026/Vigente)	**29.7%**

Nota: SIAFI, 30/09/2026

Las prioridades del sector energía se concentran en la reducción progresiva de pérdidas técnicas y no técnicas, el fortalecimiento de la gobernanza institucional y la modernización del sistema eléctrico nacional, a fin de garantizar la estabilidad del suministro y la integración eficiente de nuevas tecnologías. En este contexto, la inversión pública constituye un instrumento fundamental para ampliar la cobertura del servicio, mejorar la confiabilidad del sistema y atender la creciente demanda energética de los sectores productivos y sociales.

Al cierre del tercer trimestre de 2026, la ejecución de la inversión pública de la ENEE registró avances relevantes en proyectos estratégicos orientados al fortalecimiento de la infraestructura de transmisión, la optimización de centrales hidroeléctricas existentes y la mejora de la flexibilidad operativa del sistema. Estas acciones contribuyen a asegurar la continuidad del servicio eléctrico, facilitar la incorporación de energías renovables variables y fortalecer la capacidad de respuesta ante riesgos operativos y climáticos.

Durante el período evaluado, la inversión productiva se canalizó principalmente a través de proyectos como:

1. El Programa Nacional de Transmisión de Energía Eléctrica, enfocado en la ampliación y refuerzo de subestaciones y líneas estratégicas;
2. La Rehabilitación y Repotenciación del Complejo Hidroeléctrico Cañaveral - Río Lindo, orientada a mejorar la confiabilidad y capacidad de generación renovable; y
3. La Renovación de la Central Hidroeléctrica Francisco Morazán, destinada a fortalecer la estabilidad del sistema y la integración de fuentes renovables.

Asimismo, durante el período se avanzó en el cumplimiento de las condiciones y requerimientos técnicos, fiduciarios, administrativos y de coordinación institucional necesarios para el inicio de ejecución de los proyectos **"Descarbonización de los Activos de la Empresa Nacional de Energía Eléctrica (ENEE) y Apoyo a la Sostenibilidad Financiera" y "Desarrollo Bajo en Carbono, Climáticamente Resiliente e Inclusivo en las Cuencas de El Cajón y el Lago de Yojoa en Honduras"**. Estas acciones permitieron fortalecer las condiciones habilitantes para su implementación, previéndose el inicio de la ejecución física y financiera de ambas operaciones durante el cuarto trimestre de 2026, contribuyendo a la transición energética, la sostenibilidad financiera institucional y el fortalecimiento de la resiliencia climática del sector eléctrico nacional.

b. Financiamiento de la Inversión Pública

Respecto al financiamiento de la Inversión Pública de la Empresa Nacional de Energía Eléctrica (ENEE), al III trimestre de 2026 el presupuesto vigente total asciende a L 4,070.8 millones, de los cuales L 2,007.4 millones corresponden a Inversión Productiva y L 2,063.4 millones a Formación Bruta de Capital. Al cierre del período, la institución registra una ejecución acumulada de L 882.7 millones, equivalente al 21.7 % del presupuesto vigente, mientras que los compromisos acumulados ascienden a L 1,210.1 millones, representando el 29.7 % del presupuesto vigente.

Por su parte, los Fondos Externos representan el 36.5 % del presupuesto vigente, equivalentes a L 733.0 millones, provenientes principalmente de la Agencia de Cooperación Internacional del Japón (JICA), el Banco Interamericano de Desarrollo (BID) y recursos de cooperación externa asociados a la cartera institucional. Estas fuentes registran una ejecución acumulada de L 372.8 millones, equivalente al 50.9 % del presupuesto vigente financiado con recursos externos. Destaca la ejecución de los recursos provenientes de JICA, con un avance de 83.8

%, asociados principalmente a la rehabilitación y repotenciación del Complejo Hidroeléctrico Cañaveral-Río Lindo, mientras que los recursos del BID alcanzan una ejecución de 23.5 %, orientados a proyectos de transmisión y modernización del sistema eléctrico nacional.

Gráfico N. 6
Financiamiento de la Inversión Pública
Empresa Nacional de Energía Eléctrica (ENEE)
Cifras en Millones de Lempiras

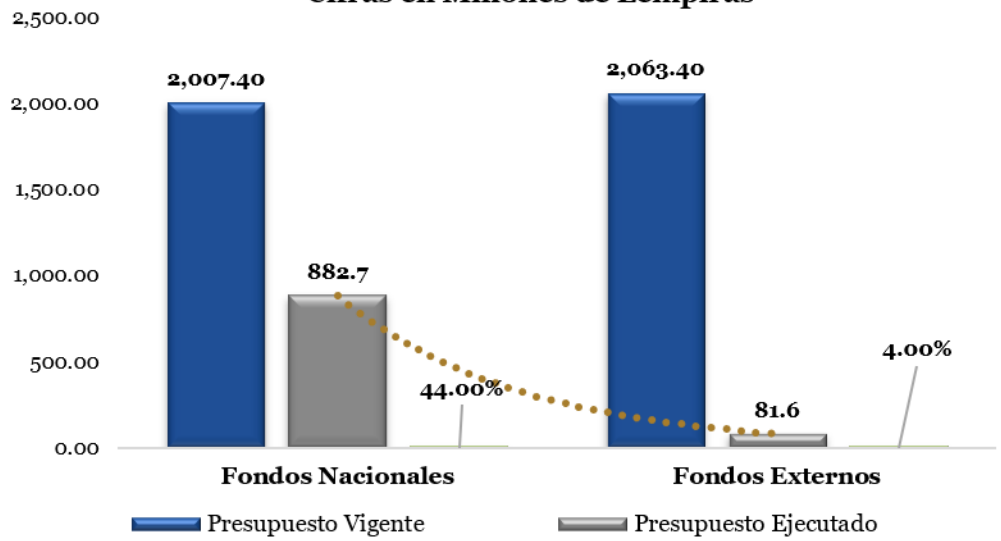

En términos generales, la estructura de financiamiento de la inversión productiva refleja una adecuada combinación entre recursos nacionales y financiamiento externo, observándose una mayor dinámica de ejecución en las operaciones financiadas con cooperación internacional. No obstante, los recursos nacionales continúan constituyendo la principal fuente de financiamiento de la cartera de inversión de la ENEE, asegurando la sostenibilidad financiera de los proyectos estratégicos y el cumplimiento de los compromisos de contraparte requeridos para su ejecución.

c. Comportamiento de la Ejecución al III Trimestre (2022-2026)

En el periodo comprendido entre el 2022 y el 2026, la Inversión Pública de la ENEE se ha concentrado en la ejecución de 16 Proyectos de Inversión Productiva. Las actividades y obras de dichos proyectos están orientadas a la construcción y ampliación de subestaciones eléctricas, líneas de transmisión, renovación, rehabilitación y repotenciación de centrales hidroeléctricas y la elaboración de estudios de factibilidad y diseños básicos y finales para la construcción de nuevas represas.

En cuanto a la formación bruta de capital, la misma está orientada a la adquisición, instalación y reemplazo de la tecnología de iluminación eficiente en el sector residencial, compra de equipos de computación, de comunicación, de transporte, de electrificación (medidores, transformadores y postes); entre otros, los cuales son necesarios para el fortalecimiento y quehacer institucional.

Gráfico No. 7
Comportamiento Inversión Pública Total
Al 30 de septiembre (2022-2026)
0801 - Empresa Nacional de Energía Eléctrica
Cifras en millones de Lempiras

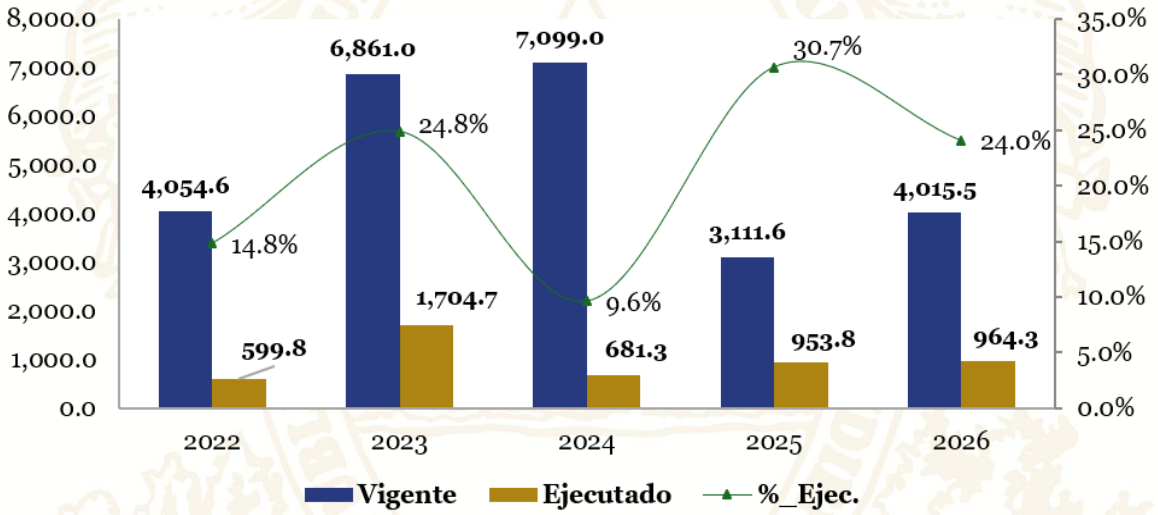

El comportamiento comparativo de la ejecución presupuestaria al 30 de septiembre, presentado en el Gráfico No. 7, evidencia diferencias importantes en los niveles de ejecución financiera observados durante el período 2022-2026. La gestión 2023 continúa reflejando el mayor nivel de ejecución acumulada, mientras que los ejercicios posteriores muestran un comportamiento influenciado por la complejidad técnica, administrativa y financiera de los proyectos estratégicos del sector eléctrico.

Al cierre del tercer trimestre de 2026, la Empresa Nacional de Energía Eléctrica (ENEE) registra una ejecución financiera acumulada de L 882.7 millones, equivalente al 21.7 % del presupuesto vigente total de L 4,070.8 millones. La ejecución se concentra principalmente en los proyectos estratégicos de transmisión y generación eléctrica, reflejando avances en la modernización de la infraestructura energética y en la rehabilitación de activos de

generación. Asimismo, se registra un nivel de compromiso presupuestario de L 1,210.1 millones, equivalente al 29.7 % del presupuesto vigente, evidenciando recursos comprometidos que respaldan la continuidad de la ejecución durante el último trimestre del ejercicio fiscal 2026 y el avance de la cartera institucional de inversión pública.

En términos generales, la evolución observada durante el período confirma que la ejecución financiera de la ENEE continúa dependiendo en gran medida de la programación de adquisiciones especializadas, la gestión de obras de infraestructura energética y la capacidad institucional para transformar los compromisos asumidos en ejecución efectiva. No obstante, el incremento registrado en el nivel de ejecución y compromiso presupuestario durante el tercer trimestre constituye una señal favorable para el cumplimiento de las metas financieras previstas al cierre de 2026.

d. Principales Proyectos

La inversión productiva para el tercer trimestre del año 2026 se concentró en los siguientes proyectos:

- Apoyo al Programa Nacional de Transmisión de Energía Eléctrica
- Rehabilitación y Repotenciación del Complejo Hidroeléctrico Cañaveral-Río Lindo
- Renovación de la Central Hidroeléctrica Francisco Morazán para facilitar el acceso a energías renovables

A continuación, se detallan los avances físicos y financieros de los principales proyectos de acuerdo con su presupuesto vigente:

1. **Apoyo al Programa Nacional de Transmisión de Energía Eléctrica / BID-4598/BL-HO y BID 4599/SX HO**

Tiene por objetivo, potenciar los sistemas de transmisión y transformación con la construcción de cuatro (4) subestaciones eléctricas, la ampliación de diez (10) subestaciones eléctricas, la construcción de 6 km de líneas de transmisión de 138 Kv y 71 km de líneas de transmisión de 230 Kv asimismo el suministro e instalación de 168 MVARs de compensación capacitiva entre subestaciones ya establecidas.

Los principales avances físicos del proyecto se presentan a continuación:

Al 30 de septiembre de 2026, el proyecto Apoyo al Programa Nacional de Transmisión de Energía Eléctrica registra avances significativos en la ampliación y modernización de la infraestructura del Sistema Nacional Interconectado. De los siete (7) contratos de obra financiados bajo los convenios BID-4598/BL-HO y BID-4599/SX-HO, seis (6) han concluido sus actividades constructivas y se encuentran en proceso de cierre técnico-administrativo, mientras que un contrato continúa en ejecución. Asimismo, los contratos de supervisión han finalizado su período de ejecución, manteniéndose actividades administrativas de cierre y liquidación.

En materia de infraestructura eléctrica, se reporta la ampliación de nueve (9) subestaciones eléctricas que se encuentran en operación comercial, equivalente al 90% de la meta programada, así como la construcción de tres (3) nuevas subestaciones, alcanzando el 75% de la meta prevista. Adicionalmente, se completó la construcción de 6 kilómetros de línea de transmisión en 138 kV, cumpliendo el 100% de la meta programada, y se mantienen en operación los 47.79 kilómetros de línea de transmisión en 230 kV, equivalentes al 67% de la meta total.

En cuanto a la gestión de servidumbres, se mantiene la constitución de derechos de electroducto y de vía sobre 26.72 kilómetros de la Línea de Transmisión San Buenaventura - San Pedro Sula Sur, equivalente al 92.67 % de los predios requeridos. Asimismo, se logró autorización para ejecutar obras en aproximadamente 71 % del trazado de la Línea de Transmisión San Pedro Sula Sur-El Progreso, continuando las gestiones para completar los procesos de regularización y compensación pendientes.

Principales Metas Físicas al III Trimestre 2026

Metas Física	Unidad de Medida	Anual			III Trimestre 2026		
		Programación	Ejecución	% Ejecución	Programación	Ejecución	% Ejecución
Subestaciones Ampliadas	Subestación	2	1	50%	0	1	100%
Subestaciones Construidas	Subestación	0	0	0%	0	0	0%
Línea de Transmisión 230kV construidas	km	0	0	0%	0	0	0%
Línea de Transmisión 138kV construidas	km	4	4	100%	0	4	0%
Bancos de compensación	MVAR	0	0	0%	0	0	0%

Metas Física	Unidad de Medida	Anual			III Trimestre 2026		
		Programación	Ejecución	% Ejecución	Programación	Ejecución	% Ejecución
capacitiva en la Red de Transmisión en Servicio							
Supervisión técnica del proyecto y gestión de servidumbres	Informe	6	6	100%	0	0	0%
Plan Estratégico para la Sostenibilidad Financiera y Operativa de la Empresa de Transmisión	Plan	1	0	0%	0	0	0%
Equipo para el Fortalecimiento de la Supervisión ENEE y Mantenimiento del Sistema de Transmisión ENEE adquirido	Lote de equipos	1	1	100%	1	1	100%
Asistencia técnica para fortalecimiento de ENEE-Transmisión para la supervisión y monitoreo de contratos, temas ambientales y sociales (etapa de cierre)	Consultoría	3	2	67%	0	0	0%
Acompañamiento técnico para obtener Estados Financieros con Opinión -ENEE Transmisión	Consultoría	0.2	0	0%	0	0	0%
Auditoria anual externa del Proyecto	Informe	1	1	100%	0	0	0%
Gestión y Administración del Proyecto	Informe	2	2	100%	0	1	100%
Auditoria ambiental del proyecto	Auditoria	0.2	0	0%	0	0	0%
Evaluación final del proyecto	Evaluación	0.2	0	0%	0	0	0%

***Fuente: UCP-ENEE* al 30/09/2026**

A continuación, se presenta la ejecución financiera histórica al tercer trimestre de 2026:

Proyecto	Convenio	Costo Total (US$)	Costo Total (L)	Fecha de Inicio – Fin
Apoyo al Programa Nacional de Transmisión de Energía Eléctrica	BID 4598/BL-HO	150,000,000.00	4,007,745,000.00	20/11/2019 – 20/02/2027
	BID 4599/SX-HO	5,000,000.00	133,591,500.00	
	Tesoro Nacional	21,000,000.00	561,084,300.00	
	Recursos Propios	9,148,474.00	244,431,672.87	
Total		**185,148,474.00**	**4,946,852,472.87**	

	Presupuesto Aprobado	Presupuesto Vigente	Ejecutado (Devengado)	% Ejecución
III Trimestre 2026	279,327,259	279,327,259	21,979,154.89	4%
Acumulado 2026	279,327,259	279,327,259	77,116,832.74	28%
Acumulado Vida del Proyecto *	**4,946,852,473**	**4,946,852,473**	**4,227,562,185**	**85%**

*/ Presupuesto Aprobado = Costo Inicial del Proyecto
Presupuesto Vigente = Costo Actual del Proyecto
Tipo de Cambio al 30/06/2026 (BCH): L26.7183 por US$1.00

Al 30 de septiembre de 2026, el proyecto Apoyo al Programa Nacional de Transmisión de Energía Eléctrica registra una ejecución financiera trimestral de L 22.0 millones, equivalente al 7.9 % del presupuesto vigente. De forma acumulada durante el ejercicio fiscal 2026, el proyecto presenta un devengado de L 77.1 millones, alcanzando una ejecución del 27.6 % respecto al presupuesto vigente. Asimismo, a nivel de vida del proyecto, la ejecución acumulada asciende a L 4,205.6 millones, equivalente al 86.2 % del costo total actualizado, reflejando el alto grado de avance financiero de una operación estratégica orientada a fortalecer la infraestructura de transmisión eléctrica nacional mediante la ampliación de subestaciones, construcción de líneas de transmisión y modernización de la red eléctrica del país.

2. Rehabilitación y Repotenciación del Complejo Hidroeléctrico Cañaveral - Río Lindo / JICA HO-P6

Tiene por objetivo recuperar y preservar la capacidad de generación de energía eléctrica de origen renovable de las centrales hidroeléctricas Cañaveral y Río Lindo, contribuyendo a la seguridad energética del país mediante la rehabilitación de los activos de generación y transmisión asociados, así como el fortalecimiento de la eficiencia operativa de la gestión de generación de la ENEE.

Principales avances físicos al 30 de septiembre de 2026:

Metas Física	Unidad de Medida	Anual			III Trimestre 2026		
		Programación	Ejecución	% Ejecución	Programación	Ejecución	% Ejecución
Entregable 1.2.2 Sistema de protección eléctrica de unidades principales modernizados	Lote	4	1	25%	4	1	25%
Entregable 1.2.3 Adquisición de instalación de Reguladores de Velocidad y válvulas de admisición para cuatro turbinas Francis de 75MW de las unidades principales de generación	Lote	0.6		0%	0.6		0%
Entregable 1.2.3 Adquisición e instalación de reguladores de velocidad y válvulas de admisición para dos turbinas Francis de 1.7 MW de las unidades auxiliares de generación	Lote	2		0%	2		0%
Entregable 1.4.1 Adquisición del Sistema SCADA de la CHFM	Sistema	0.2	0	0%	0.2	0	0%
Diseño para la implementación de soluciones de protección contra derrumbes y mitigación de inestabilidades de laderas en la CHFM	Informe Técnico	1		0%	1		0%
Entregable 2.1 y 2.3 Estudios de viabilidad para la instalación de la quinta unidad incluye investigaciones geologicas geotecnicas y estudios técnicos	Estudios	1	0	0%	1	0	0%
Entregable 3.2.1 Desarrollo estrategia turismo con enfoque de participación comunitaria y genero+ Plan de negocios y mercadeo + Campaña de comunicación + Manejo financiero sostenible y autonomía	Informe	1	1	100%	1	1	100%
Entregable 3.3.3 Obras para la construcción de las mejoras de la infraestructura turistica realizadas	Obras	0.2	0	0%	0.2	0	0%

Metas Física	Unidad de Medida	Anual			III Trimestre 2026		
		Programación	Ejecución	% Ejecución	Programación	Ejecución	% Ejecución
Entregable 3.4.1 Plan de Manejo Integral de la zona forestal protegida del Embalse de CHFM elaborado	Informe	1	0	0%	1	0	0%
Gestión fiduciaria del proyecto	Informes	2	1	50%	2	1	50%
Auditoria Externa realizada (Años 2023-2024)	Informe	1	1	100%	1	1	100%
Entregable 1.2.4 Adquisición de sellos de turbina	Lote	4	0	0%	4	0	0%
Entregable 1.2.5 Adquisición de grúa 05 (Descarga de turbina) y grúa 07 (Bocatoma)	Unidad	0.2	0	0%	0.2	0	0%
Entregable 1.6.2 Obras para la construcción de planta de tratamiento de aguas del campamento	Obras	0.2		0%	0.2		0%
Gestion técnica del proyecto	informes	1	0	0%	1	0	0%

***Fuente: UCP-ENEE* al 30/09/2026**

Al 30 de septiembre de 2026, el proyecto registra avances significativos en los componentes de rehabilitación y modernización de las centrales hidroeléctricas Cañaveral y Río Lindo. En la Central Hidroeléctrica Cañaveral, el Contrato No. 122/2021 alcanzó un avance general del 83%, destacando avances del 99 % en ingeniería de detalle, 95 % en suministro de equipos y 60 % en las actividades de instalación de las unidades de generación, reflejando una aceleración importante respecto al trimestre anterior.

Por su parte, en la Central Hidroeléctrica Río Lindo, el Contrato No. 77/2022 registra un avance general del 77 %, con un 100 % de avance en ingeniería de detalle, 100 % en suministro de equipos, 61 % en actividades de instalación y 39 % en comisionamiento y precomisionamiento, evidenciando un progreso sostenido en la fase de implementación de los equipos principales y auxiliares.

Asimismo, continúan las acciones asociadas a las obras complementarias y de fortalecimiento operativo del complejo hidroeléctrico. El proyecto de instalación de sistemas de limpia rejillas (Contrato No. 023/2025) alcanzó un avance acumulado del 65.7 %, registrando progresos en ingeniería, fabricación, suministro e instalación de equipos. Durante el período también se

completaron procesos de adquisición de bienes y servicios especializados mediante la suscripción de los Contratos Nos. 071/2026, 072/2026 y 073/2026, orientados al fortalecimiento de las capacidades operativas y de mantenimiento de las centrales hidroeléctricas.

Adicionalmente, se mantuvieron actividades permanentes de supervisión técnica, acompañamiento especializado y fortalecimiento institucional, mediante la adquisición de herramientas, equipos de medición, materiales eléctricos y servicios de apoyo a la operación, contribuyendo al cumplimiento de los objetivos de rehabilitación y repotenciación del Complejo Hidroeléctrico Cañaveral-Río Lindo.

A continuación, se presenta la ejecución financiera histórica al tercer trimestre de 2026:

Proyecto	Convenio	Costo Total (US$)	Costo Total (L)	Fecha de Inicio – Fin
Rehabilitación y Repotenciación del Complejo Hidroeléctrico Cañaveral – Río Lindo	BID 3435/BL-HO	23,000,000.00	614,520,900.00	28/05/2015 – 22/08/2028
	JICA HO-P6	135,364,000.00	3,616,695,961.20	
	ATN/OC-14905-HO	450,000.00	12,023,235.00	
	ATN/OC-17247-HO	450,000.00	12,023,235.00	
	Fondos Propios	8,816,000.00	235,548,532.80	
Total, del Proyecto		**168,080,000.00**	**4,490,811,864.00**	
Período	**Presupuesto Aprobado**	**Presupuesto Vigente**	**Ejecutado (Devengado)**	**% Ejecución**
III Trimestre 2026	651,948,477	651,948,477	169,217,040	26%
Acumulado 2026	651,948,477	651,948,477	295,553,929	45%
Acumulado Vida del Proyecto*	**4,490,811,864**	**4,490,811,864**	**1,176,872,169.96**	**26%**

*/ Presupuesto Aprobado = Costo Inicial del Proyecto
Presupuesto Vigente = Costo Actual del Proyecto
Tipo de Cambio al 30/06/2026 (BCH): L26.7183 por US$1.00

Al 30 de septiembre de 2026, el proyecto Rehabilitación y Repotenciación del Complejo Hidroeléctrico Cañaveral-Río Lindo registra una ejecución financiera trimestral de L 169.3 millones, equivalente al 26 % del presupuesto vigente del período. De forma acumulada durante el ejercicio fiscal 2026, el proyecto presenta un devengado de L 298.9 millones, alcanzando una ejecución del 46 % respecto al presupuesto vigente de L 651.9 millones. Asimismo, a nivel de vida del proyecto, la ejecución acumulada asciende a L 1,176.9 millones, equivalente al 26 % del costo total actualizado, reflejando el avance sostenido de las inversiones orientadas a la rehabilitación, modernización y fortalecimiento de la capacidad

de generación de las centrales hidroeléctricas Cañaveral y Río Lindo, contribuyendo a mejorar la confiabilidad, eficiencia operativa y sostenibilidad del sistema eléctrico nacional.

3. **Renovación de la Central Hidroeléctrica Francisco Morazán para Facilitar la Integración de Energías Renovables / BID 5132/BL-HO y BID 5133/TC-HO**

Tiene por objetivo mejorar y recuperar el papel de la central hidroeléctrica Francisco Morazán (CHFM)-El Cajón como un activo efectivo para proporcionar flexibilidad e integración de la Energía Renovable Variable (ERV) al sistema eléctrico de Honduras. Los objetivos específicos son: i) mejorar la confiabilidad y eficiencia operativa de la central como un activo para incrementar la participación de ERV en el Sistema Nacional Interconectado (SIN) y su integración al Operador del Sistema (OdS); ii) contar con insumos técnicos para un potencial incremento de la capacidad instalada; y iii) el fortalecimiento de las capacidades locales y unidades operativas de la planta.

Los principales avances físicos del proyecto se presentan a continuación.

Institución/ Proyecto	Metas Física	Unidad de Medida	Anual			III Trimestre 2026		
			Programación	Ejecución	% Ejecución	Programación	Ejecución	% Ejecución
0801 - Empresa Nacional de Energía Eléctrica								
Renovación de la Central Hidroeléctrica Francisco Morazán para Facilitar la Integración de Energías Renovables	Equipo Generador de la Central Hidroeléctrica Cañaveral, adquirido e instalado (2 unidades)	Lote de Equipo	44	20	45%	0	40	40%
	Equipo Generador de la Central Hidroeléctrica Rio Lindo, adquirido e instalado (4 unidades)	Lote de Equipo	36	15	42%	0	10	10%
	Sistemas Limpia Rejillas Instalado en las Centrales Hidroeléctricas	Sistema	2	0	0%	0	0	0%

Institución/ Proyecto	Metas Física	Unidad de Medida	Anual			III Trimestre 2026		
			Programación	Ejecución	% Ejecución	Programación	Ejecución	% Ejecución
	de Cañaveral y Rio Lindo							
	Bienes para Instalaciones Civiles en la Central Hidroeléctrica Cañaveral y Río Lindo adquiridos	Lote de bienes	3	0	0%	0	0	0%
	Supervisión y Asesoría a la ENEE en las Etapas de Adquisición e Implementación del Proyecto bajo la Norma AOD del Japón	informes trimestrales	4	3	75%	1	1	100%
	Auditoria Externa del Proyecto	informes	1	1	100%	0	0	0%
	Intereses durante la construcción	Reporte	1	0	0%	0	0	0%
	Obras de rehabilitación y construcción ejecutadas en la Central Hidroeléctrica Cañaveral–Río Lindo (CHCARL)	obras	2	2	100%	0		0%
	Equipos y suministros para la CHCARL adquiridos	lotes	8	3	38%	3	1	33%
	Gestión y administración del proyecto	informes	4	3	75%	1	1	100%

***Fuente: UCP-ENEE* al 30/09/2026**

Al 30 de septiembre de 2026, el proyecto registra avances significativos en los componentes orientados a la modernización de la Central Hidroeléctrica Francisco Morazán (CHFM), alcanzando un avance físico acumulado del 63 % en el Componente 1 “Modernización de la Central”. Este avance se sustenta en la ejecución de estudios especializados, procesos de

adquisición y formalización de contratos estratégicos para la modernización de equipos electromecánicos, sistemas de control y obras complementarias de la central.

Entre los principales avances del período destacan la continuidad de los contratos para la modernización de los sistemas de protección eléctrica de las unidades principales, la adquisición de reguladores de velocidad y válvulas de admisión para turbinas, el suministro de repuestos para el rebobinado del estator de las unidades de generación y la firma del contrato para la adquisición de las grúas No. 05 y No. 07 de la casa de máquinas. Asimismo, el proceso de adquisición del Sistema SCADA fue adjudicado durante el trimestre, constituyéndose en uno de los hitos relevantes del proceso de modernización tecnológica de la central.

En el componente orientado al incremento de la capacidad de generación, se formalizó el contrato para la elaboración de los estudios de viabilidad para la expansión de la capacidad de la planta, incluyendo investigaciones geológicas, geotécnicas, estudios técnicos y diseño civil y electromecánico para una potencial quinta unidad de generación. Adicionalmente, se adjudicó el proceso para la construcción de la planta de tratamiento de aguas del campamento y continuaron las gestiones para el diseño de soluciones de mitigación de inestabilidades y protección de laderas en el área de influencia de la central.

En materia de fortalecimiento institucional y desarrollo de capacidades, se concluyó la Estrategia de Turismo con enfoque de participación comunitaria e inclusión, cumpliéndose una de las metas físicas del proyecto. Asimismo, continuaron las actividades asociadas al plan de manejo integral de la zona forestal protegida del embalse de la CHFM, el programa de reforestación de la cuenca y la contratación de personal técnico especializado para apoyar las áreas de automatización, mantenimiento, geología, monitoreo ambiental y gestión de recursos naturales.

A continuación, se presenta la ejecución financiera histórica al tercer trimestre de 2026:

Proyecto	Convenio	Costo Total (US$)	Costo Total (L)	Fecha de Inicio – Fin
Renovación de la Central Hidroeléctrica Francisco Morazán para Facilitar la Integración de Energías Renovables	BID 5132/BL-HO	16,400,000.00	438,180,120.00	15/11/2022 – 15/11/2027
	BID 5133/TC-HO	1,600,000.00	42,749,280.00	
	Fondos Propios	18,000,000.00	480,929,400.00	
Total, del Proyecto		**36,827,000.00**	**1,012,132,609.70**	
Período	**Presupuesto Aprobado**	**Presupuesto Vigente**	**Ejecutado (Devengado)**	**% Ejecución**
III Trimestre 2026	217,962,000	217,962,000	8,250,099	4%
Acumulado 2026	217,962,000	217,962,000	33,174,604	15%
Acumulado Vida del Proyecto*	**1,012,132,610**	**1,012,132,610**	**90,216,324**	**9%**

*/ Presupuesto Aprobado = Costo Inicial del Proyecto
Presupuesto Vigente = Costo Actual del Proyecto
Tipo de Cambio al 30/06/2026 (BCH): L26.7183 por US$1.00

Al 30 de septiembre de 2026, el proyecto Renovación de la Central Hidroeléctrica Francisco Morazán para Facilitar la Integración de Energías Renovables registra una ejecución financiera trimestral de L 8.3 millones, equivalente al 4 % del presupuesto vigente. De forma acumulada en el ejercicio fiscal 2026, el proyecto presenta un devengado de L 33.2 millones, alcanzando una ejecución del 15 % respecto al presupuesto vigente de L 218.0 millones.

Asimismo, a nivel de vida del proyecto, la ejecución acumulada asciende a L 90.2 millones, equivalente al 9 % del costo total del proyecto, reflejando el avance gradual de las actividades orientadas a la modernización de la Central Hidroeléctrica Francisco Morazán, la ejecución de estudios especializados para la ampliación futura de la capacidad de generación y el fortalecimiento de las capacidades operativas e institucionales requeridas para incrementar la confiabilidad, eficiencia y flexibilidad operativa del Sistema Nacional Interconectado.

e. Principales Adquisiciones al III Trimestre 2026

Durante el tercer trimestre de 2026, la Empresa Nacional de Energía Eléctrica (ENEE) continuó ejecutando procesos de adquisición de bienes, obras, suministros y servicios especializados orientados a fortalecer la ejecución de los proyectos estratégicos de transmisión y generación eléctrica incluidos en su Programa de Inversión Pública. Estas adquisiciones estuvieron dirigidas principalmente a la modernización de infraestructura eléctrica, el fortalecimiento de la capacidad operativa institucional y la rehabilitación de activos de generación y transmisión.

En el proyecto Apoyo al Programa Nacional de Transmisión de Energía Eléctrica, se realizaron contrataciones y adquisiciones relacionadas con el fortalecimiento institucional y la gestión socioambiental del proyecto, incluyendo la contratación de especialistas técnicos, consultores ambientales, licencias especializadas para diseño de líneas de transmisión y la adquisición de equipo tecnológico para apoyar las actividades de supervisión, monitoreo y administración de la operación.

En el proyecto Rehabilitación y Repotenciación del Complejo Hidroeléctrico Cañaveral-Río Lindo, se suscribieron los Contratos Nos. 071/2026, 072/2026 y 073/2026, correspondientes a la adquisición de sellos para mantenimiento de compuertas, válvulas de venteo y dispositivos de monitoreo de seguridad. Asimismo, continuaron los procesos de adquisición de bienes y equipos asociados a las instalaciones civiles, sistemas de limpia rejillas y componentes especializados requeridos para la rehabilitación y modernización de las centrales hidroeléctricas.

Por su parte, en el proyecto Renovación de la Central Hidroeléctrica Francisco Morazán para Facilitar la Integración de Energías Renovables, se formalizaron importantes procesos de adquisición vinculados a la modernización de la central, entre ellos la firma del Contrato No. 74/2026 para la adquisición de las grúas No. 05 y No. 07 de la casa de máquinas, el Contrato No. 79/2026 para los estudios de viabilidad e investigaciones geológicas y geotécnicas para la futura expansión de la capacidad de generación, así como el Contrato No. 89/2026 para la implementación del Plan de Acción de Género. Adicionalmente, se adjudicaron los procesos para la adquisición del Sistema SCADA y para la construcción de la planta de tratamiento de aguas del campamento de la central.

En conjunto, las adquisiciones realizadas durante el período contribuyen al fortalecimiento de los procesos de modernización, rehabilitación y expansión de la infraestructura eléctrica nacional, permitiendo dar continuidad a las actividades previstas en los proyectos financiados por organismos multilaterales y recursos nacionales, con el propósito de mejorar la confiabilidad, eficiencia operativa y sostenibilidad del sector energético hondureño.

f. Gestión de la Inversión

Para el tercer trimestre de 2026, se realizaron las siguientes gestiones:

- ✓ Seguimiento de la ejecución física y financiera de los proyectos con la UCP-BID-JICA-ENEE y UEPER.
- ✓ Seguimiento a acuerdos de ayudamemoria de revisión de cartera BID/Agosto 2026

- ✓ Seguimiento a aprobación de contratos que trascienden al periodo de Gobierno.
- ✓ Reuniones técnicas conjuntas entre la ENEE y SEFIN, para análisis y seguimiento de las gestiones que obstaculizan la ejecución de los proyectos de inversión.
- ✓ Se atendieron modificaciones presupuestarias entre proyectos a fin de contar con la disponibilidad financiera para cumplir los compromisos.
- ✓ Actualiza la Proyección de ejecución Mensual para el Año 2026 (julio a septiembre).
- ✓ Seguimiento a las regularizaciones de recursos ejecutados por la ENEE y que son transferidos por la Secretaría de Estado en el Despacho de Energía.

g. Problemática y Acciones Durante el III Trimestre 2026

Problemática

Durante el III trimestre de 2026, la ejecución de los proyectos de inversión pública de la Empresa Nacional de Energía Eléctrica (ENEE) continuó enfrentando desafíos técnicos, administrativos y operativos que inciden en el ritmo de ejecución física y financiera de las operaciones estratégicas.

1. **Apoyo al Programa Nacional de Transmisión de Energía Eléctrica**, persistieron limitaciones asociadas a la obtención de permisos, servidumbres, liberación de derechos de vía y atención de situaciones sociales vinculadas a determinados tramos de líneas de transmisión y subestaciones, particularmente en los componentes aún en ejecución. Asimismo, continúan los procesos de cierre técnico y administrativo de los contratos concluidos, así como la gestión de recursos requeridos para atender obligaciones contractuales pendientes.

2. **Rehabilitación y Repotenciación del Complejo Hidroeléctrico Cañaveral - Río Lindo**, se mantienen retos relacionados con la gestión de modificaciones contractuales, atención de condiciones técnicas imprevistas derivadas del proceso de rehabilitación de equipos existentes y la necesidad de asegurar la oportuna disponibilidad de recursos para la continuidad de las actividades programadas. Asimismo, algunos componentes complementarios continúan sujetos a procesos de adquisición especializados y a la ejecución de actividades técnicas de alta complejidad.

3. Por su parte, en el proyecto **Renovación de la Central Hidroeléctrica Francisco Morazán para Facilitar la Integración de Energías Renovables**,

persisten desafíos asociados a la ejecución de procesos de adquisición de bienes y servicios altamente especializados, así como a la necesidad de asegurar la disponibilidad de recursos para continuar con la modernización de equipos estratégicos y el desarrollo de estudios requeridos para los componentes futuros de expansión y fortalecimiento operativo de la central.

Acciones

Durante el III trimestre de 2026, la ENEE fortaleció las acciones de gestión técnica, administrativa y fiduciaria orientadas a reducir los factores que limitan la ejecución de los proyectos de inversión pública y a acelerar el cumplimiento de las metas físicas y financieras programadas. Entre las principales acciones desarrolladas destacan:

- Seguimiento a los procesos de adquisición y contratación de bienes, obras y servicios estratégicos, incluyendo la gestión de procesos de modernización electromecánica, equipamiento especializado, sistemas de control y automatización, así como la formalización de contratos vinculados a los proyectos de transmisión y generación eléctrica.
- Gestión y coordinación con los organismos financiadores para la atención de requerimientos fiduciarios, solicitudes de no objeción, desembolsos y procesos administrativos necesarios para dar continuidad a la ejecución de las operaciones financiadas por la Agencia de Cooperación Internacional del Japón (JICA) y el Banco Interamericano de Desarrollo (BID).
- Fortalecimiento del seguimiento físico y financiero de los proyectos mediante la actualización de cronogramas, monitoreo de hitos críticos, supervisión de contratos en ejecución y gestión de riesgos asociados a la implementación de las actividades programadas.
- Seguimiento a la gestión de recursos presupuestarios y financieros requeridos para garantizar la continuidad de las actividades programadas, incluyendo la atención de necesidades de financiamiento, priorización de inversiones estratégicas y ejecución de compromisos asociados a la cartera institucional de inversión pública.
- Impulso de las acciones necesarias para el cumplimiento de requisitos técnicos, operativos y fiduciarios asociados a nuevas operaciones de inversión, contribuyendo a generar las condiciones para el inicio de ejecución de proyectos estratégicos previstos para el último trimestre del ejercicio fiscal 2026.

V. CONCLUSIONES

- Al 30 de septiembre de 2026, la Empresa Nacional de Energía Eléctrica (ENEE) registra una ejecución financiera acumulada de L 964.3 millones, equivalente al 23.7 % del presupuesto vigente total de L 4,070.8 millones, incluyendo la ejecución de la Inversión Productiva y la Formación Bruta de Capital. Este comportamiento refleja una mejora respecto a los niveles observados al cierre del primer semestre del año y evidencia avances en la implementación de los proyectos estratégicos de transmisión, generación y fortalecimiento institucional.
- La inversión productiva, que concentra los principales proyectos de transmisión y generación eléctrica, alcanzó una ejecución acumulada de L 882.7 millones, equivalente al 45.2 % de su presupuesto vigente, constituyéndose en el principal motor de la ejecución de la cartera institucional de inversión pública.
- En términos físicos, se observan avances relevantes en la ampliación y modernización de la infraestructura de transmisión, la rehabilitación de las centrales hidroeléctricas Cañaveral-Río Lindo y la modernización de la Central Hidroeléctrica Francisco Morazán, evidenciando progresos sostenidos en los principales componentes estratégicos de la cartera de inversión de la ENEE.
- Los proyectos mantienen una trayectoria de ejecución consistente con su naturaleza plurianual, registrando avances en obras, equipamiento, sistemas de control, rehabilitación de activos de generación y fortalecimiento de la infraestructura eléctrica, contribuyendo al incremento de la confiabilidad operativa y a la sostenibilidad del sistema eléctrico nacional.
- Asimismo, durante el período se avanzó en el cumplimiento de requisitos técnicos, fiduciarios y operativos que permitirán la incorporación de nuevas operaciones estratégicas a la cartera institucional, fortaleciendo las perspectivas de ejecución física y financiera para el último trimestre de 2026.
- Al cierre del III trimestre de 2026, la Formación Bruta de Capital cuenta con un presupuesto vigente de L 2,063.4 millones, orientado principalmente al fortalecimiento de la infraestructura operativa de la ENEE mediante inversiones en actividades centrales, distribución, generación y transmisión de energía eléctrica. Al término del período se registra una ejecución acumulada de L 81.6 millones, equivalente al 4.0 % del presupuesto vigente, mientras que los compromisos ascienden a L 134.1 millones, representando el 6.5 % de los recursos programados. Estas inversiones están dirigidas a la adquisición y modernización de equipos, sistemas tecnológicos, bienes de capital y activos estratégicos requeridos para fortalecer la capacidad operativa e institucional de la empresa y mejorar la prestación del servicio eléctrico a nivel nacional.

VI. ECOMENDACIONES

- La ENEE debe cumplir con el Artículo 262 de las Disposiciones Generales del Presupuesto remitiendo la evaluación física y financiera del Plan Operativo Anual y del Presupuesto dentro de los primeros 15 días hábiles del mes siguiente de finalizado el trimestre.

- Continuar el cumplimiento de la normativa legal vigente para la ejecución del presupuesto, conforme a lo establecido en la Ley Orgánica del Presupuesto, las Normas Técnicas del Subsistema de Presupuesto y las Disposiciones Generales del Presupuesto y su Reglamento.

- Priorizar la alineación entre la aprobación y puesta en vigencia del Presupuesto General de la República 2026 y la programación financiera institucional, a fin de asegurar la disponibilidad oportuna de recursos y facilitar la reactivación gradual de la ejecución financiera y contractual de los proyectos en curso.

- Fortalecer la gestión interinstitucional e intersectorial, particularmente en materia de permisos, servidumbres y autorizaciones externas, con el propósito de reducir restricciones administrativas y sociales que continúan afectando la ejecución física de proyectos estratégicos de transmisión y generación.

- Acelerar los procesos de adquisición, instalación y puesta en operación de equipos estratégicos, particularmente aquellos vinculados a la modernización de centrales hidroeléctricas y al fortalecimiento de la infraestructura de transmisión, a fin de materializar oportunamente los avances físicos programados.

- Mantener el monitoreo permanente de la ejecución física y financiera, mediante la actualización de cronogramas, seguimiento de indicadores y evaluación periódica de riesgos que puedan afectar el cumplimiento de las metas institucionales.

- Fortalecer la coordinación con los organismos financiadores y las unidades ejecutoras, asegurando la atención oportuna de requerimientos técnicos, fiduciarios y operativos necesarios para mantener la continuidad de las inversiones estratégicas

VII. ANEXOS

1. Clasificación de los Recursos por Rubro.
2. Clasificación del Objeto Específico del Gasto

2.1 Objetiva Clasificación del Gasto por Objeto Tesoro Nacional.
2.2 Objetiva Clasificación del Gasto por Objeto Recursos Propios
2.3 Objetiva Clasificación del Gasto por Objeto Crédito Interno.
2.4 Objetiva Clasificación del Gasto por Objeto Fondos Externos.

3. Gasto por Programa y Grupo.
4. Modificaciones Presupuestarias.
5. Programa de Inversión Pública, Ejecución Financiera al III Trimestre 2026.
6. Programa de Inversión Pública, Ejecución Física al III Trimestre 2026.

ANEXO No. 1
SECRETARIA DE FINANZAS
ADMINISTRACION PUBLICA DESCENTRALIZADA
INSTITUCIÓN:801-EMPRESA NACIONAL DE ENERGÍA ELÉCTRICA (ENEE)
CLASIFICACIÓN DE LOS INGRESOS POR RUBROS
TERCER TRIMESTRE 2026
FONDOS TOTALES
(Cifras en Lempiras)

Rubro	Descripción	Aprobado	Vigente	Recaudado III Trimestre	Recaudado Acumulado	Variación Trimestral		Variación Acumulada	
						Vig - Recaudado	% de Ejec.	Vig- Rec Acumulado	% de Ejec.
12000	**INGRESOS NO TRIBUTARIOS**	**0**	**0**	**0**	**7,099**	**0**	**0.0**	**-7,099**	**0.0**
12400	Multas	0	0	0	7,099	0	0.0	-7,099	0.0
12499	Multas y Penas Varias	0	0	0	7,099	0	0.0	-7,099	0.0
16000	**VENTAS DE BIENES Y SERVICIOS DEL GOBIERNO GENERAL**	**51,518,611,933**	**51,518,611,933**	**12,227,613,168**	**29,704,429,972**	**39,290,998,765**	**23.7**	**21,814,181,961**	**57.7**
16200	VENTA BRUTA DE SERVICIOS	51,258,611,933	51,258,611,933	12,197,195,627	29,618,612,570	39,061,416,306	23.8	21,639,999,363	57.8
16298	Venta Bruta de Servicios de Energía Eléctrica	51,258,611,933	51,258,611,933	12,197,195,627	29,618,612,570	39,061,416,306	23.8	21,639,999,363	57.8
16900	INGRESOS DE NO OPERACIÓN	260,000,000	260,000,000	30,417,541	85,817,402	229,582,459	11.7	174,182,598	33.0
16999	Ingresos Varios de no Operación	260,000,000	260,000,000	30,417,541	85,817,402	229,582,459	11.7	174,182,598	33.0
22000	**TRANSFERENCIAS Y DONACIONES DE CAPITAL**	**1,030,159,371**	**1,030,159,371**	**162,555,291**	**278,701,971**	**867,604,080**	**15.8**	**751,457,400**	**27.1**
22100	TRANSFERENCIAS DE CAPITAL DEL GOBIERNO GENERAL	1,030,159,371	1,030,159,371	162,555,291	278,701,971	867,604,080	15.8	751,457,400	27.1
22101	Transferencias de Capital de la Administración Central	1,030,159,371	1,030,159,371	162,555,291	278,701,971	867,604,080	15.8	751,457,400	27.1
32000	**PRÉSTAMOS**	**6,965,082,392**	**6,965,082,392**	**4,274,392,750**	**11,905,121,658**	**2,690,689,642**	**61.4**	**-4,940,039,266**	**170.9**
32184	OBTENCIÓN DE PRÉSTAMOS A LARGO PLAZO	6,965,082,392	6,965,082,392	4,274,392,750	11,905,121,658	2,690,689,642	61.4	-4,940,039,266	170.9
32201	Obtención de Préstamos Internos del Sector Privado largo Plazo	6,965,082,392	6,965,082,392	4,274,392,750	11,905,121,658	2,690,689,642	61.4	-4,940,039,266	170.9
Total		**59,513,853,696**	**59,513,853,696**	**16,664,561,209**	**41,888,260,700**	**42,849,292,487**	**28.0**	**17,625,592,996**	**70.4**

RECURSOS PROPIOS
(Cifras en Lempiras)

Rubro	Descripción	Aprobado	Vigente	Recaudado III Trimestre	Recaudado Acumulado	Variación Trimestral		Variación Acumulada	
						Vig - Recaudado	% de Ejec.	Vig- Rec Acumulado	% de Ejec.
12000	**INGRESOS NO TRIBUTARIOS**	**0**	**0**	**0**	**7,099**	**0**	**0.0**	**-7,099**	**0.0**
12400	Multas	0	0	0	7,099	0	0.0	-7,099	0.0
12499	Multas y Penas Varias	0	0	0	7099	0	0.0	-7,099	0.0
16000	**VENTAS DE BIENES Y SERVICIOS DEL GOBIERNO GENERAL**	**51,518,611,933**	**51,518,611,933**	**12,227,613,168**	**29,704,429,972**	**39,290,998,765**	**23.7**	**21,814,181,961**	**57.7**
16200	VENTA BRUTA DE SERVICIOS	51,258,611,933	51,258,611,933	12,197,195,627	29,618,612,570	39,061,416,306	23.8	21,639,999,363	57.8
16298	Venta Bruta de Servicios de Energía Eléctrica	51,258,611,933	51,258,611,933	12,197,195,627	29,618,612,570	39,061,416,306	23.8	21,639,999,363	57.8
16900	INGRESOS DE NO OPERACIÓN	260,000,000	260,000,000	30,417,541	85,817,402	229,582,459	11.7	174,182,598	33.0
16999	Ingresos Varios de no Operación	260,000,000	260,000,000	30,417,541	85,817,402	229,582,459	11.7	174,182,598	33.0
Total		**51,518,611,933**	**51,518,611,933**	**12,227,613,168**	**29,704,437,070**	**39,290,998,765**	**23.7**	**21,814,174,863**	**57.7**

ANEXO No. 1
SECRETARIA DE FINANZAS
ADMINISTRACION PUBLICA DESCENTRALIZADA
INSTITUCIÓN:801-EMPRESA NACIONAL DE ENERGÍA ELÉCTRICA (ENEE)
CLASIFICACIÓN DE LOS INGRESOS POR RUBROS
TERCER TRIMESTRE 2026

TESORO NACIONAL

(Cifras en Lempiras)

Rubro	Descripción	Aprobado	Vigente	Recaudado III Trimestre	Recaudado Acumulado	Variación Trimestral		Variación Acumulada	
						Vig - Recaudado	% de Ejec.	Vig- Rec Acumulado	% de Ejec.
22000	**TRANSFERENCIAS Y DONACIONES DE CAPITAL**	**170,000,000**	**170,000,000**	**0**	**0**	**170,000,000**	**0.0**	**170,000,000**	**0.0**
22100	TRANSFERENCIAS DE CAPITAL DEL GOBIERNO GENERAL	170,000,000	170,000,000	0	0	170,000,000	0.0	170,000,000	0.0
22101	Transferencias de Capital de la Administración Central	170,000,000	170,000,000	0	0	170,000,000	0.0	170,000,000	0.0
Total		**170,000,000**	**170,000,000**	**0**	**0**	**170,000,000**	**0.0**	**170,000,000**	**0.0**

FONDOS EXTERNOS

(Cifras en Lempiras)

Rubro	Descripción	Aprobado	Vigente	Recaudado III Trimestre	Recaudado Acumulado	Variación Trimestral		Variación Acumulada	
						Vig - Recaudado	% de Ejec.	Vig- Rec Acumulado	% de Ejec.
22000	**TRANSFERENCIAS Y DONACIONES DE CAPITAL**	**860,159,371**	**860,159,371**	**162,555,291**	**278,701,971**	**697,604,080**	**18.9**	**581,457,400**	**32.4**
22100	TRANSFERENCIAS DE CAPITAL DEL GOBIERNO GENERAL	860,159,371	860,159,371	162,555,291	278,701,971	697,604,080	18.9	581,457,400	32.4
22101	Transferencias de Capital de la Administración Central	860,159,371	860,159,371	162,555,291	278,701,971	697,604,080	18.9	581,457,400	32.4
Total		**860,159,371**	**860,159,371**	**162,555,291**	**278,701,971**	**697,604,080**	**18.9**	**581,457,400**	**32.4**

FONDOS INTERNOS

(Cifras en Lempiras)

Rubro	Descripción	Aprobado	Vigente	Recaudado III Trimestre	Recaudado Acumulado	Variación Trimestral		Variación Acumulada	
						Vig - Recaudado	% de Ejec.	Vig- Rec Acumulado	% de Ejec.
32000	**PRÉSTAMOS**	**6,965,082,392**	**6,965,082,392**	**4,274,392,750**	**11,905,121,658**	**2,690,689,642**	**61.4**	**-4,940,039,266**	**170.9**
32200	OBTENCIÓN DE PRÉSTAMOS A LARGO PLAZO	6,965,082,392	6,965,082,392	4,274,392,750	11,905,121,658	2,690,689,642	61.4	-4,940,039,266	170.9
32201	Obtención de Préstamos Internos del Sector Privado largo Plazo	6,965,082,392	6,965,082,392	4,274,392,750	11,905,121,658	2,690,689,642	61.4	-4,940,039,266	170.9
Total		**6,965,082,392**	**6,965,082,392**	**4,274,392,750**	**11,905,121,658**	**2,690,689,642**	**61.4**	**-4,940,039,266**	**170.9**

ANEXO No. 2
SECRETARIA DE FINANZAS
ADMINISTRACION PUBLICA DESCENTRALIZADA
INSTITUCIÓN:801-EMPRESA NACIONAL DE ENERGÍA ELÉCTRICA (ENEE)
CLASIFICACION DEL GASTO POR OBJETO
TERCER TRIMESTRE 2026
FONDOS TOTALES
(Cifras en Lempiras)

Código	Descripción	Aprobado	Vigente	Ejecutado III Trimestre	Ejecutado Acumulado	Variación Trimestral		Variación Acumulada	
						Vigente - Devengado	% Ejec.	Vigente - Devengado	% Ejec.
10000	**SERVICIOS PERSONALES**	**2,836,912,481**	**2,867,932,673**	**449,561,027**	**1,681,527,719**	**2,418,371,646**	**15.7**	**1,186,404,954**	**58.6**
11100	Sueldos Básicos	1,460,970,425	1,460,970,425	234,649,339	822,584,709	1,226,321,086	16.1	638,385,716	56.3
11400	Adicionales	6,250,000	6,250,000	926,373	2,881,448	5,323,627	14.8	3,368,553	46.1
11510	Decimotercer Mes	121,368,792	121,368,792	778	92,323	121,368,014	0.0	121,276,469	0.1
11520	Decimocuarto Mes	121,369,792	121,369,792	629,714	81,068,512	120,740,078	0.5	40,301,280	66.8
11600	Complementos	172,103,789	172,103,789	36,575,193	115,089,988	135,528,596	21.3	57,013,801	66.9
11750	Contribuciones para Seguro Social	500,000	500,000	0	0	500,000	0.0	500,000	0.0
11760	Contribuciones al Instituto Nacional de Formación Profesional	24,602,485	24,602,485	4,634,251	22,331,474	19,968,234	18.8	2,271,011	90.8
11790	Otras Contribuciones Patronales	18,658,846	18,658,846	3,504,727	11,492,806	15,154,119	18.8	7,166,040	61.6
12100	Sueldos Básicos	150,177,463	150,177,463	30,876,305	133,839,827	119,301,159	20.6	16,337,636	89.1
12200	Jornales	176,585,337	220,576,295	7,727,149	189,383,944	212,849,146	3.5	31,192,351	85.9
12410	Decimotercer Mes	350,000	350,000	0	0	350,000	0.0	350,000	0.0
12420	Decimocuarto Mes	14,715,461	3,465,447	0	105,610	3,465,447	0.0	3,359,837	3.0
12550	Contribuciones para Seguro Social	14,715,461	2,819,685	4,222	2,585,036	2,815,463	0.1	234,649	91.7
12560	Contribuciones al Instituto Nacional de Formación Profesional	8,285,540	15,360,564	41,575	7,324,616	15,318,989	0.3	8,035,948	47.7
14100	Horas Extraordinarias	2,900,052	2,900,052	79,552	274,787	2,820,500	2.7	2,625,265	9.5
15900	Otras Asistencia Social al Personal	95,081,816	96,681,816	15,802,350	71,711,731	80,879,466	16.3	24970084.91	74.2
16100	Beneficios	77,900,500	79,400,500	11,049,527	36,448,927	68,350,973	13.9	42,951,573	45.9
16200	Compensaciones	370,376,722	370,376,722	103,059,973	184,311,980	267,316,749	27.8	186,064,742	49.8
20000	**SERVICIOS NO PERSONALES**	**42,574,019,799**	**42,487,653,097**	**12,824,386,245**	**35,701,073,861**	**29,663,266,852**	**30.2**	**6,786,579,236**	**84.0**
21110	Suministro De Energía Eléctrica	9,676,000	9,676,000	1,073,626	1,411,174	8,602,374	11.1	8,264,826	14.6
21120	Energía Eléctrica Para Reventa	37,449,082,392	37,449,082,392	12,049,792,238	33,214,365,559	25,399,290,154	32.2	4,234,716,833	88.7
21200	Agua	6,550,600	6,550,600	696,388	2,673,750	5,854,212	10.6	3,876,850	40.8

ANEXO No. 2
SECRETARIA DE FINANZAS
ADMINISTRACION PUBLICA DESCENTRALIZADA
INSTITUCIÓN:801-EMPRESA NACIONAL DE ENERGÍA ELÉCTRICA (ENEE)
CLASIFICACION DEL GASTO POR OBJETO
TERCER TRIMESTRE 2026
FONDOS TOTALES
(Cifras en Lempiras)

Código	Descripción	Aprobado	Vigente	Ejecutado III Trimestre	Ejecutado Acumulado	Variación Trimestral		Variación Acumulada	
						Vigente - Devengado	% Ejec.	Vigente - Devengado	% Ejec.
21410	Correo Postal	227,000	227,000	0	5,000	227,000	0.0	222,000	2.2
21420	Telefonía Fija	1,038,000	1,038,000	0	241,539	1,038,000	0.0	796,461	23.3
21430	Telefonía Celular	1,408,000	1,408,000	0	0	1,408,000	0.0	1,408,000	0.0
22100	Alquiler de Edificios, Viviendas y Locales	103,856,332	103,856,332	40,294,826	60,914,950	63,561,506	38.8	42,941,382	58.7
22210	Alquiler de Equipos y Maquinarias de Producción	124,050,000	124,050,000	34,500	33,813,527	124,015,500	0.0	90,236,473	27.3
22220	Alquiler de Equipos de Transporte, Tracción y Elevación	26,810,000	85,632,247	249,963	1,189,963	85,382,285	0.3	84,442,285	1.4
22250	Alquiler de Equipo para Computación	2,420,000	2,420,000	0	0	2,420,000	0.0	2,420,000	0.0
22260	Alquiler de Equipo de Oficina y Muebles	1,375,000	0	0	0	0	0.0	0	0.0
22270	Alquiler de Equipos de Comunicación	100,000	100,000	0	0	100,000	0.0	100,000	0.0
22300	Alquiler de Tierras y Terrenos	1,150,000	1,150,000	0	0	1,150,000	0.0	1,150,000	0.0
22900	Otros Alquileres	50,000	50,000	0	0	50,000	0.0	50,000	0.0
23100	Mantenimiento y Reparación de Edificios y Locales	186,525,857	176,450,857	2,426,820	6,292,652	174,024,037	1.4	170,158,205	3.6
23200	Mantenimiento y Reparación de Equipos y Medios de Transporte	39,939,281	44,330,132	4,550,306	10,491,790	39,779,826	10.3	33,838,342	23.7
23310	Mantenimiento y Reparación de Equipos y Maquinarias de Producción	77,695,998	52,695,998	299,806	1,988,406	52,396,192	0.6	50,707,592	3.8
23320	Mantenimiento y Reparación de Equipos de Tracción y Elevación	30,865,823	30,865,823	80,000	387,827	30,785,823	0.3	30,477,996	1.3
23330	Mantenimiento y Reparación de Equipos Sanitarios y de Laboratorio	600,000	600,000	0	0	600,000	0.0	600,000	0.0
23340	Mantenimiento y Reparación de Equipo Educacional	236,000	236,000	0	5,000	236,000	0.0	231,000	2.1
23350	Mantenimiento y Reparación de Equipo para Computación	1,922,200	1,922,200	0	45,670	1,922,200	0.0	1,876,530	2.4
23360	Mantenimiento y Reparación de Equipo de Oficina y Muebles	5,971,371	5,701,371	0	41,682	5,701,371	0.0	5,659,689	0.7
23370	Mantenimiento y Reparación de Equipos de Comunicación	6,355,000	6,355,000	0	0	6,355,000	0.0	6,355,000	0.0
23390	Mantenimiento y Reparación de Otros Equipos	83,504,365	83,504,365	1,013,947	2,138,483	82,490,418	1.2	81,365,882	2.6
23400	Mantenimiento y Reparación de Obras Civiles e Instalaciones Varias	181,910,000	156,910,000	2,914,458	8,174,458	153,995,542	1.9	148,735,542	5.2
23500	Limpieza, Aseo y Fumigación	89,479,112	89,112,812	607,836	1,477,714	88,504,976	0.7	87,635,098	1.7
23600	Mantenimiento de Sistemas Informáticos	9,699,951	9,699,951	0	0	9,699,951	0.0	9,699,951	0.0
24200	Estudios, Investigaciones y Análisis de Factibilidad	168,245,992	149,684,992	4,514,393	11,942,674	145,170,599	3.0	137,742,318	0.0

ANEXO No. 2
SECRETARIA DE FINANZAS
ADMINISTRACION PUBLICA DESCENTRALIZADA
INSTITUCIÓN:801-EMPRESA NACIONAL DE ENERGÍA ELÉCTRICA (ENEE)
CLASIFICACION DEL GASTO POR OBJETO
TERCER TRIMESTRE 2026
FONDOS TOTALES
(Cifras en Lempiras)

Código	Descripción	Aprobado	Vigente	Ejecutado III Trimestre	Ejecutado Acumulado	Variación Trimestral		Variación Acumulada	
						Vigente - Devengado	% Ejec.	Vigente - Devengado	% Ejec.
24300	Servicios Jurídicos	20,100,000	14,100,000	0	0	14,100,000	0.0	14,100,000	0.0
24400	Servicios de Contabilidad y Auditoría	52,450,002	56,100,002	654,586	1,128,540	55,445,416	1.2	54,971,462	2.0
24500	Servicios de Capacitación	46,554,884	43,494,884	0	1,396,014	43,494,884	0.0	42,098,871	3.2
24600	Servicios de Informática y Sistemas Computarizados	23,872,500	1,900,000	0	0	1,900,000	0.0	1,900,000	0.0
24710	Servicios De Consultoría De Gestión Administrativa Y Financiera	121,619,000	112,339,207	6,887,604	18,800,499	105,451,603	6.1	93,538,708	16.7
24720	Servicios de Consultoría de Monitoreo y Evaluación	37,355,000	34,405,000	17,119	17,119	34,387,881	0.0	34,387,881	0.0
25100	Servicio de Transporte	27,116,000	24,016,000	3,068,985	5,283,413	20,947,015	12.8	18,732,587	22.0
25300	Servicio de Imprenta, Publicaciones y Reproducciones	17,678,300	17,306,300	972,456	2,264,439	16,333,844	5.6	15,041,861	13.1
25400	Primas y Gastos de Seguro	233,858,000	228,558,000	108,035,833	154,492,475	120,522,167	47.3	74,065,525	67.6
25500	Comisiones y Gastos Bancarios	95,682,500	95,682,500	34,427,435	87,891,552	61,255,065	36.0	7,790,948	91.9
25600	Publicidad y Propaganda	16,200,000	13,505,000	168,860	1,478,280	13,336,140	1.3	12,026,720	10.9
25700	Servicio de Internet	35,948,200	19,807,536	934,263	2,579,047	18,873,273	4.7	17,228,489	13.0
25900	Otros Servicios Comerciales y Financieros	2,642,971,215	2,642,971,215	520,747,846	1,955,370,244	2,122,223,369	19.7	687,600,971	74.0
26110	Pasajes Nacionales	6,892,000	5,742,000	49,975	49,975	5,692,025	0.9	5,692,025	0.9
26120	Pasajes al Exterior	13,325,000	14,592,100	74,765	467,089	14,517,335	0.5	14,125,011	3.2
26210	Viáticos Nacionales	87,816,840	91,606,697	14,948,065	39,447,714	76,658,632	16.3	52,158,983	43.1
26220	Viáticos al Exterior	18,197,532	18,578,032	130,760	980,447	18,447,272	0.7	17,597,585	5.3
27121	Impuesto sobre Industria, Comercio y Servicios	9,917,232	9,917,232	2,201,454	2,645,340	7,715,778	22.2	7,271,892	26.7
27129	Impuestos Municipales Varios	350,200	350,200	10,000	10,909	340,200	2.9	339,291	3.1
27210	Tasas	780,120	780,120	119,871	297,408	660,249	15.4	482,712	38.1
27300	Multas y Recargos	50,000,000	50,000,000	0	0	50,000,000	0.0	50,000,000	0.0
27500	Gastos Judiciales	300,020,000	300,020,000	22,419,651	64,348,503	277,600,349	7.5	235,671,497	21.4
29100	Ceremonial y Protocolo	16,471,000	10,471,000	-32,389	66,373	10,503,389	-0.3	10,404,627	0.6
29200	Servicios de Vigilancia	87,800,000	87,800,000	0	4,456,666	87,800,000	0.0	83,343,334	5.1
29400	Actuaciones Artísticas	300,000	300,000	0	0	300,000	0.0	300,000	0.0

ANEXO No. 2
SECRETARIA DE FINANZAS
ADMINISTRACION PUBLICA DESCENTRALIZADA
INSTITUCIÓN:801-EMPRESA NACIONAL DE ENERGÍA ELÉCTRICA (ENEE)
CLASIFICACION DEL GASTO POR OBJETO
TERCER TRIMESTRE 2026
FONDOS TOTALES
(Cifras en Lempiras)

Código	Descripción	Aprobado	Vigente	Ejecutado III Trimestre	Ejecutado Acumulado	Variación Trimestral		Variación Acumulada	
						Vigente - Devengado	% Ejec.	Vigente - Devengado	% Ejec.
30000	**MATERIALES Y SUMINISTROS**	**938,230,229**	**896,367,531**	**112,632,834**	**220,335,454**	**783,734,697**	**12.6**	**676,032,077**	**24.6**
31110	Productos Alimenticios Y Bebidas	14,721,150	9,534,150	386,251	922,913	9,147,899	4.1	8,611,237	9.7
31410	Productos Agrícolas	550,000	550,000	0	50,000	550,000	0.0	500,000	9.1
31420	Productos Forestales	1,415,000	1,415,000	0	40,000	1,415,000	0.0	1,375,000	2.8
31500	Madera, Corcho y sus Manufacturas	2,982,200	2,561,000	93,630	208,630	2,467,370	3.7	2,352,370	8.1
32100	Hilados y Telas	750,000	450,000	49,956	115,586	400,044	11.1	334,414	25.7
32200	Confecciones Textiles	2,790,000	2,790,000	0	0	2,790,000	0.0	2,790,000	0.0
32310	Prendas de Vestir	39,361,960	38,435,110	46,000	46,000	38,389,110	0.1	38,389,110	0.1
32400	Calzados	18,395,560	18,395,560	98,022	98,022	18,297,538	0.5	18,297,538	0.5
33100	Productos De Papel Y Cartón	8,266,971	6,138,971	225,931	572,971	5,913,040	3.7	5,566,000	9.3
33300	Productos de Artes Gráficas	15,376,000	8,597,000	733,985	965,067	7,863,015	8.5	7,631,933	11.2
33500	Libros, Revistas y Periódicos	219,750	219,750	0	0	219,750	0.0	219,750	0.0
33600	Textos de Enseñanza	610,000	610,000	0	0	610,000	0.0	610,000	0.0
33700	Especies Timbradas y Valores	260,456	260,456	21,300	64,300	239,156	8.2	196,156	24.7
34100	Cueros y Pieles	5,374,165	5,374,165	0	0	5,374,165	0.0	5,374,165	0.0
34300	Artículos de Caucho	6,636,590	6,636,590	0	110,000	6,636,590	0.0	6,526,590	1.7
34400	Llantas y Cámaras de Aire	13,158,660	13,108,660	471,731	1,943,117	12,636,929	3.6	11,165,543	14.8
35100	Productos Químicos	13,753,750	13,753,750	946,044	1,621,495	12,807,706	6.9	12,132,255	11.8
35210	Productos Farmacéuticos y Medicinales Varios	14,078,055	13,778,055	1,359,620	4,973,831	12,418,435	9.9	8,804,224	36.1
35300	Abonos y Fertilizantes	1,132,000	1,132,000	9,600	104,600	1,122,400	0.8	1,027,400	9.2
35400	Insecticidas, Fumigantes y Otros	8,473,950	3,473,950	49,743	283,198	3,424,207	1.4	3,190,752	8.2
35500	Tintas, Pinturas y Colorantes	9,228,740	9,028,740	248,127	757,127	8,780,613	2.7	8,271,613	8.4
35610	Gasolina	8,555,985	8,155,985	488,330	746,234	7,667,655	6.0	7,409,751	9.1
35620	Diesel	47,244,606	43,115,456	9,479,965	12,103,376	33,635,491	22.0	31,012,080	28.1
35630	Kerosén	833,000	833,000	0	0	833,000	0.0	833,000	0.0

ANEXO No. 2
SECRETARIA DE FINANZAS
ADMINISTRACION PUBLICA DESCENTRALIZADA
INSTITUCIÓN:801-EMPRESA NACIONAL DE ENERGÍA ELÉCTRICA (ENEE)
CLASIFICACION DEL GASTO POR OBJETO
TERCER TRIMESTRE 2026
FONDOS TOTALES
(Cifras en Lempiras)

Código	Descripción	Aprobado	Vigente	Ejecutado III Trimestre	Ejecutado Acumulado	Variación Trimestral		Variación Acumulada	
						Vigente - Devengado	% Ejec.	Vigente - Devengado	% Ejec.
35640	Gas LPG	21,000	21,000	0	1,000	21,000	0.0	20,000	4.8
35650	Aceites y Grasas Lubricantes	19,905,590	19,905,590	849,761	3,852,169	19,055,829	4.3	16,053,421	19.4
35660	Bunker	80,000,000	12,000,000	0	11,658,057	12,000,000	0.0	341,943	97.2
35680	Diésel para Generación de Energía Eléctrica	69,079,500	237,079,500	86,773,007	153,831,458	150,306,494	36.6	83,248,042	64.9
35800	Productos de Material Plástico	6,914,449	6,345,706	358,451	753,981	5,987,255	0.0	5,591,725	0.0
35910	Productos Explosivos y de Pirotecnia	72,700	72,700	0	0	72,700	0.0	72,700	0.0
35930	Productos Químicos de Uso Personal	820,000	820,000	0	0	820,000	0.0	820,000	0.0
36100	Productos Ferrosos	17,639,175	17,639,175	753,185	1,702,395	16,885,990	4.3	15,936,780	9.7
36400	Herramientas Menores	39,021,355	24,021,355	292,798	698,091	23,728,557	1.2	23,323,264	2.9
36930	Elementos de Ferretería	22,378,371	22,378,371	1,071,451	2,970,304	21,306,920	4.8	19,408,067	13.3
37100	Productos De Cemento, Asbesto, Yeso Y Otros	6,964,300	6,664,300	457,463	540,463	6,206,838	6.9	6,123,838	8.1
37200	Productos de Vidrio	1,438,500	1,438,500	5,405	5,405	1,433,095	0.0	1,433,095	0.0
37300	Productos Con Propiedades Aislantes	2,780,000	2,780,000	0	40,000	2,780,000	0.0	2,740,000	1.4
37400	Productos Abrasivos	1,709,650	1,709,650	0	60,000	1,709,650	0.0	1,649,650	3.5
37500	Minerales Metalíferos	3,472,500	3,172,500	110,000	264,000	3,062,500	0.0	2,908,500	0.0
37800	Piedra, Arcilla Y Arena	5,269,696	5,269,696	79,853	318,273	5,189,844	0.0	4,951,424	0.0
37900	Otros Productos Minerales No Metálicos	1,910,000	1,910,000	0	272,130	1,910,000	0.0	1,637,870	0.0
39100	Elementos de Limpieza y Aseo Personal	10,395,782	8,395,782	529,900	1,094,842	7,865,882	0.0	7,300,940	0.0
39200	Útiles de Escritorio, Oficina y Enseñanza	11,753,087	9,533,087	374,706	704,511	9,158,381	3.9	8,828,576	7.4
39300	Útiles y Materiales Eléctricos	254,361,431	163,323,176	4,134,743	9,129,300	159,188,433	2.5	154,193,876	5.6
39400	Utensilios de Cocina y Comedor	206,000	206,000	0	0	206,000	0.0	206,000	0.0
39510	Instrumental Médico Quirúrgico Menor	1,410,400	1,410,400	4,830	4,830	1,405,570	0.0	1,405,570	0.0
39520	Instrumental y Material para Laboratorio	75,000	75,000	0	0	75,000	0.0	75,000	0.0
39560	Materiales y Suministros Odontológicos	1,240,280	240,280	0	0	240,280	0.0	240,280	0.0
39600	Repuestos y Accesorios	144,333,500	140,719,000	2,129,048	6,707,778	138,589,952	1.5	134,011,222	4.8

ANEXO No. 2
SECRETARIA DE FINANZAS
ADMINISTRACION PUBLICA DESCENTRALIZADA
INSTITUCIÓN:801-EMPRESA NACIONAL DE ENERGÍA ELÉCTRICA (ENEE)
CLASIFICACION DEL GASTO POR OBJETO
TERCER TRIMESTRE 2026
FONDOS TOTALES
(Cifras en Lempiras)

Código	Descripción	Aprobado	Vigente	Ejecutado III Trimestre	Ejecutado Acumulado	Variación Trimestral		Variación Acumulada	
						Vigente - Devengado	% Ejec.	Vigente - Devengado	% Ejec.
39800	Útiles Deportivos, Recreativos y de Rescate	889,415	889,415	0	0	889,415	0.0	889,415	0.0
40000	**BIENES CAPITALIZABLES**	**3,752,421,078**	**3,849,630,286**	**660,348,890**	**931,034,283**	**3,189,281,396**	**17.2**	**2,918,596,003**	**24.2**
41110	Para Construcción de Bienes en Dominio Privado	116,056	116,056	0	0	116,056	0.0	116,056	0.0
41120	Para Construcción de Bienes en Dominio Público	5,000,000	5,000,000	0	0	5,000,000	0.0	5,000,000	0.0
41130	Tierras, Predios y Solares	337,846,847	313,863,458	12,908,030	13,125,421	300,955,428	4.1	300,738,037	4.2
41210	Edificios y Locales	250,000	250,000	0	0	250,000	0.0	250,000	0.0
41220	Viviendas para Personal	380,000	380,000	0	0	380,000	0.0	380,000	0.0
41240	Instalaciones Varias	500,000	500,000	0	0	500,000	0.0	500,000	0.0
42110	Muebles Varios de Oficina	20,473,400	20,473,400	163,740	370,827	20,309,660	0.8	20,102,573	1.8
42120	Equipos Varios de Oficina	15,097,100	15,097,100	819,109	954,412	14,277,991	5.4	14,142,688	6.3
42130	Muebles para Alojamiento Colectivo	2,100,000	2,100,000	0	0	2,100,000	0.0	2,100,000	0.0
42140	Electrodomésticos	3,155,800	3,155,800	21,545	318,245	3,134,255	0.7	2,837,555	10.1
42210	Máquinas y Equipo de Construcción	800,000	800,000	0	0	800,000	0.0	800,000	0.0
42270	Maquinaria y Equipo de Producción de Servicio (Agua, Luz, Teléfono etc.)	1,007,128,170	1,002,128,170	566,874,195	747,898,049	435,253,975	56.6	254,230,121	74.6
42310	Equipo de Transporte Terrestre para Personas	74,744,751	74,744,751	0	0	74,744,751	0.0	74,744,751	0.0
42330	Embarcaciones Marítimas	5,085,000	5,085,000	0	0	5,085,000	0.0	5,085,000	0.0
42340	Equipo de Elevación y Tracción	25,850,000	37,217,226	0	0	37,217,226	0.0	37,217,226	0.0
42410	Equipo Médico, Sanitario, Hospitalario e Instrumental	650,000	650,000	0	0	650,000	0.0	650,000	0.0
42430	Equipo de Laboratorio no Médico	5,067,000	5,067,000	0	0	5,067,000	0.0	5,067,000	0.0
42510	Equipo de Comunicación	62,416,000	70,459,000	385,998	385,998	70,073,002	0.5	70,073,002	0.5
42600	Equipos para Computación	43,773,500	44,243,500	6,503,028	6,633,920	37,740,472	14.7	37,609,580	15.0
42710	Muebles y Equipos Educacionales	667,500	667,500	0	0	667,500	0.0	667,500	0.0
42800	Herramientas Mayores	103,587,505	98,454,505	4,737,414	5,551,705	93,717,091	4.8	92,902,800	5.6
42900	Equipos para Electrificación (Medidores, Transformadores y Postes)	523,939,167	292,416,941	29,126,711	50,288,752	263,290,230	10.0	242,128,189	17.2

ANEXO No. 2
SECRETARIA DE FINANZAS
ADMINISTRACION PUBLICA DESCENTRALIZADA
INSTITUCIÓN:801-EMPRESA NACIONAL DE ENERGÍA ELÉCTRICA (ENEE)
CLASIFICACION DEL GASTO POR OBJETO
TERCER TRIMESTRE 2026
FONDOS TOTALES
(Cifras en Lempiras)

Código	Descripción	Aprobado	Vigente	Ejecutado III Trimestre	Ejecutado Acumulado	Variación Trimestral		Variación Acumulada	
						Vigente - Devengado	% Ejec.	Vigente - Devengado	% Ejec.
45100	Aplicaciones Informáticas	163,280,000	166,697,600	372,976	1,173,758	166,324,624	0.2	165,523,842	0.7
46200	Equipo de Seguridad (Policía)	390,000	390,000	0	0	390,000	0.0	390,000	0.0
47110	Construcciones y Mejoras de Bienes en Dominio Privado	469,969,123	471,800,723	7,304,093	43,650,534	464,496,630	1.5	428,150,189	9.3
47120	Supervisión de Construcciones y Mejoras de Bienes en Dominio Privado	57,150,000	45,850,000	627,709	20,035,791	45,222,291	1.4	25,814,209	43.7
47210	Construcciones y Mejoras de Bienes en Dominio Público	823,004,159	1,172,022,556	30,504,341	40,646,871	1,141,518,215	2.6	1,131,375,685	3.5
50000	**TRANSFERENCIAS Y DONACIONES**	**283,533,914**	**283,533,914**	**29,992,754**	**94,365,508**	**253,541,160**	**10.6**	**189,168,406**	**33.3**
51220	Ayuda Social a Personas	21,699,293	21,699,293	0	0	21,699,293	0.0	21,699,293	0.0
51240	Beneficios Especiales	5,613,145	5,613,145	0	71,506	5,613,145	0.0	5,541,639	1.3
52120	Transferencias Corrientes a Instituciones Descentralizadas	100,000	100,000	0	100,000	100,000	0.0	0	100.0
53320	Transferencias a Organismos Internacionales - Cuotas Extraordinaria	256,121,476	256,121,476	29,992,754	94,194,001	226,128,722	11.7	161,927,475	36.8
70000	**SERVICIO DE LA DEUDA PUBLICA**	**9,128,736,195**	**9,128,736,195**	**590,832,043**	**3,388,484,622**	**8,537,904,152**	**6.5**	**5,740,251,573**	**37.1**
71120	Amortización Préstamos del Sector Privado	2,900,000,000	2,900,000,000	0	1,215,330,000	2,900,000,000	0.0	1,684,670,000	41.9
71220	Intereses por Préstamos del Sector Privado	1,176,291,296	1,176,291,296	24,310,390	1,119,398,943	1,151,980,906	2.1	56,892,353	95.2
74100	Amortización de la Deuda Pública Externa a Largo Plazo	3,789,612,899	3,789,612,899	2,174,538	401,545,272	3,787,438,361	0.1	3,388,067,627	10.6
74200	Intereses de la Deuda Pública Externa a Largo Plazo	1,252,832,000	1,252,832,000	564,347,116	651,045,029	688,484,884	45.0	601,786,971	52.0
74830	Intereses	10,000,000	10,000,000	0	1,165,378	10,000,000	0.0	8,834,622	11.7
Total		**59,513,853,696**	**59,513,853,696**	**14,667,753,792**	**42,016,821,446**	**44,846,099,904**	**24.6**	**17,497,032,250**	**70.6**

ANEXO No. 2.1
SECRETARIA DE FINANZAS
ADMINISTRACION PUBLICA DESCENTRALIZADA
INSTITUCIÓN:801-EMPRESA NACIONAL DE ENERGÍA ELÉCTRICA (ENEE)
CLASIFICACION DEL GASTO POR OBJETO
TERCER TRIMESTRE 2026
TESORO NACIONAL
(Cifras en Lempiras)

Código	Descripción	Aprobado	Vigente	Ejecutado III Trimestre	Ejecutado Acumulado	Variación Trimestral		Variación Acumulada	
						Vigente - Devengado	% Ejec.	Vigente - Devengado	% Ejec.
40000	**BIENES CAPITALIZABLES**	**170,000,000**	**170,000,000**	**0**	**0**	**170,000,000**	**0.0**	**170,000,000**	**0.0**
42900	Equipos para Electrificación (Medidores, Transformadores y Postes)	170,000,000	170,000,000	0	0	170,000,000	0.0	170,000,000	0.0
TOTAL		**170,000,000**	**170,000,000**	**0**	**0**	**170,000,000**	**0.0**	**170,000,000**	**0.0**

ANEXO No. 2.2
SECRETARIA DE FINANZAS
ADMINISTRACION PUBLICA DESCENTRALIZADA
INSTITUCIÓN:801-EMPRESA NACIONAL DE ENERGÍA ELÉCTRICA (ENEE)
CLASIFICACION DEL GASTO POR OBJETO
TERCER TRIMESTRE 2026
RECURSOS PROPIOS
(Cifras en Lempiras)

Código	Descripción	Aprobado	Vigente	Ejecutado III Trimestre	Ejecutado Acumulado	Variación Trimestral		Variación Acumulada	
						Vigente - Devengado	% Ejec.	Vigente - Devengado	% Ejec.
10000	**SERVICIOS PERSONALES**	**2,836,912,481**	**2,867,932,673**	**449,561,027**	**1,681,527,719**	**2,418,371,646**	**15.7**	**1,186,404,954**	**58.6**
11100	Sueldos Básicos	1,460,970,425	1,460,970,425	234,649,339	822,584,709	1,226,321,086	16.1	638,385,716	56.3
11400	Adicionales	6,250,000	6,250,000	926,373	2,881,448	5,323,627	14.8	3,368,553	46.1
11510	Decimotercer Mes	121,368,792	121,368,792	778	92,323	121,368,014	0.0	121,276,469	0.1
11520	Decimocuarto Mes	121,369,792	121,369,792	629,714	81,068,512	120,740,078	0.5	40,301,280	66.8
11600	Complementos	172,103,789	172,103,789	36,575,193	115,089,988	135,528,596	21.3	57,013,801	66.9
11720	Contribuciones al Instituto Nacional de Previsión del Magisterio	500,000	500,000	0	0	500,000	0.0	500,000	0.0
11750	Contribuciones para Seguro Social	24,602,485	24,602,485	4,634,251	22,331,474	19,968,234	18.8	2,271,011	90.8
11760	Contribuciones al Instituto Nacional de Formación Profesional	18,658,846	18,658,846	3,504,727	11,492,806	15,154,119	18.8	7,166,040	61.6
11790	Otras Contribuciones Patronales	150,177,463	150,177,463	30,876,305	133,839,827	119,301,159	20.6	16,337,636	89.1
12100	Sueldos Básicos	176,585,337	220,576,295	7,727,149	189,383,944	212,849,146	3.5	31,192,351	85.9
12200	Jornales	350,000	350,000	0	0	350,000	0.0	350,000	0.0
12410	Decimotercer Mes	14,715,461	3,465,447	0	105,610	3,465,447	0.0	3,359,837	3.0
12420	Decimocuarto Mes	14,715,461	2,819,685	4,222	2,585,036	2,815,463	0.1	234,649	91.7
12550	Contribuciones para Seguro Social	8,285,540	15,360,564	41,575	7,324,616	15,318,989	0.3	8,035,948	47.7
12560	Contribuciones al Instituto Nacional de Formación Profesional	2,900,052	2,900,052	79,552	274,787	2,820,500	2.7	2,625,265	9.5
14100	Horas Extraordinarias	95,081,816	96,681,816	15,802,350	71,711,731	80,879,466	16.3	24,970,085	74.2
16100	Beneficios	77,900,500	79,400,500	11,049,527	36,448,927	68,350,973	13.9	42,951,573	45.9
16200	Compensaciones	370,376,722	370,376,722	103,059,973	184,311,980	267,316,749	27.8	186,064,742	49.8
20000	**SERVICIOS NO PERSONALES**	**38,124,284,541**	**38,036,617,839**	**10,656,695,777**	**33,519,764,409**	**27,379,922,062**	**28.0**	**4,516,853,430**	**88.1**
21110	Suministro De Energía Eléctrica	9,676,000	9,676,000	1,073,626	1,411,174	8,602,374	11.1	8,264,826	14.6
21120	Energía Eléctrica Para Reventa	33,112,000,000	33,112,000,000	9,889,899,186	31,054,472,506	23,222,100,814	29.9	2,057,527,494	93.8
21200	Agua	6,550,600	6,550,600	696,388	2,673,750	5,854,212	10.6	3,876,850	40.8
21410	Correo Postal	227,000	227,000	0	5,000	227,000	0.0	222,000	2.2
21420	Telefonía Fija	1,038,000	1,038,000	0	241,539	1,038,000	0.0	796,461	23.3
21430	Telefonía Celular	1,408,000	1,408,000	0	0	1,408,000	0.0	1,408,000	0.0

ANEXO No. 2.2
SECRETARIA DE FINANZAS
ADMINISTRACION PUBLICA DESCENTRALIZADA
INSTITUCIÓN:801-EMPRESA NACIONAL DE ENERGÍA ELÉCTRICA (ENEE)
CLASIFICACION DEL GASTO POR OBJETO
TERCER TRIMESTRE 2026
RECURSOS PROPIOS
(Cifras en Lempiras)

Código	Descripción	Aprobado	Vigente	Ejecutado III Trimestre	Ejecutado Acumulado	Variación Trimestral		Variación Acumulada	
						Vigente - Devengado	% Ejec.	Vigente - Devengado	% Ejec.
22100	Alquiler de Edificios, Viviendas y Locales	103,856,332	103,856,332	40,294,826	60,914,950	63,561,506	38.8	42,941,382	58.7
22210	Alquiler de Equipos y Maquinarias de Producción	124,050,000	124,050,000	34,500	33,813,527	124,015,500	0.0	90,236,473	27.3
22220	Alquiler de Equipos de Transporte, Tracción y Elevación	26,810,000	85,632,247	249,963	1,189,963	85,382,285	0.3	84,442,285	1.4
22250	Alquiler de Equipo para Computación	2,420,000	2,420,000	0	0	2,420,000	0.0	2,420,000	0.0
22260	Alquiler de Equipo de Oficina y Muebles	1,375,000	0	0	0	0	0.0	0	0.0
22270	Alquiler de Equipos de Comunicación	100,000	100,000	0	0	100,000	0.0	100,000	0.0
22300	Alquiler de Tierras y Terrenos	1,150,000	1,150,000	0	0	1,150,000	0.0	1,150,000	0.0
22900	Otros Alquileres	50,000	50,000	0	0	50,000	0.0	50,000	0.0
23100	Mantenimiento y Reparación de Edificios y Locales	186,525,857	176,450,857	2,426,820	6,292,652	174,024,037	1.4	170,158,205	3.6
23200	Mantenimiento y Reparación de Equipos y Medios de Transporte	39,939,281	44,289,632	4,517,266	10,458,749	39,772,366	10.2	33,830,883	23.6
23310	Mantenimiento y Reparación de Equipos y Maquinarias de Producción	77,695,998	52,695,998	299,806	1,988,406	52,396,192	0.6	50,707,592	3.8
23320	Mantenimiento y Reparación de Equipos de Tracción y Elevación	30,865,823	30,865,823	80,000	387,827	30,785,823	0.3	30,477,996	1.3
23330	Mantenimiento y Reparación de Equipos Sanitarios y de Laboratorio	600,000	600,000	0	0	600,000	0.0	600,000	0.0
23340	Mantenimiento y Reparación de Equipo Educacional	236,000	236,000	0	5,000	236,000	0.0	231,000	2.1
23350	Mantenimiento y Reparación de Equipo para Computación	1,922,200	1,922,200	0	45,670	1,922,200	0.0	1,876,530	2.4
23360	Mantenimiento y Reparación de Equipo de Oficina y Muebles	5,971,371	5,701,371	0	41,682	5,701,371	0.0	5,659,689	0.7
23370	Mantenimiento y Reparación de Equipos de Comunicación	6,355,000	6,355,000	0	0	6,355,000	0.0	6,355,000	0.0
23390	Mantenimiento y Reparación de Otros Equipos	83,504,365	83,504,365	1,013,947	2,138,483	82,490,418	1.2	81,365,882	2.6
23400	Mantenimiento y Reparación de Obras Civiles e Instalaciones Varias	181,910,000	156,910,000	2,914,458	8,174,458	153,995,542	1.9	148,735,542	5.2
23500	Limpieza, Aseo y Fumigación	89,479,112	89,112,812	607,836	1,477,714	88,504,976	0.7	87,635,098	1.7
23600	Mantenimiento de Sistemas Informáticos	9,699,951	9,699,951	0	0	9,699,951	0.0	9,699,951	0.0
24200	Estudios, Investigaciones y Análisis de Factibilidad	86,148,010	67,018,010	2,945,575	7,486,908	64,072,435	4.4	59,531,102	0.0
24300	Servicios Jurídicos	20,100,000	14,100,000	0	0	14,100,000	0.0	14,100,000	0.0
24400	Servicios de Contabilidad y Auditoría	50,950,002	51,170,002	0	0	51,170,002	0.0	51,170,002	0.0
24500	Servicios de Capacitación	45,170,000	42,710,000	0	1,385,000	42,710,000	0.0	41,325,000	3.2

ANEXO No. 2.2
SECRETARIA DE FINANZAS
ADMINISTRACION PUBLICA DESCENTRALIZADA
INSTITUCIÓN:801-EMPRESA NACIONAL DE ENERGÍA ELÉCTRICA (ENEE)
CLASIFICACION DEL GASTO POR OBJETO
TERCER TRIMESTRE 2026
RECURSOS PROPIOS
(Cifras en Lempiras)

Código	Descripción	Aprobado	Vigente	Ejecutado III Trimestre	Ejecutado Acumulado	Variación Trimestral		Variación Acumulada	
						Vigente - Devengado	% Ejec.	Vigente - Devengado	% Ejec.
24600	Servicios de Informática y Sistemas Computarizados	23,872,500	1,900,000	0	0	1,900,000	0.0	1,900,000	0.0
24710	Servicios De Consultoría De Gestión Administrativa Y Financiera	99,404,000	90,124,207	1,346,632	3,012,460	88,777,575	1.5	87,111,747	3.3
24720	Servicios de Consultoría de Monitoreo y Evaluación	31,900,000	31,900,000	17,119	17,119	31,882,881	0.1	31,882,881	0.1
25100	Servicio de Transporte	27,116,000	24,016,000	3,068,985	5,283,413	20,947,015	12.8	18,732,587	22.0
25300	Servicio de Imprenta, Publicaciones y Reproducciones	17,678,300	17,306,300	972,456	2,264,439	16,333,844	5.6	15,041,861	13.1
25400	Primas y Gastos de Seguro	233,858,000	228,558,000	108,035,833	154,492,475	120,522,167	47.3	74,065,525	67.6
25500	Comisiones y Gastos Bancarios	95,682,500	95,682,500	34,427,435	87,891,552	61,255,065	36.0	7,790,948	91.9
25600	Publicidad y Propaganda	16,200,000	13,100,000	168,860	1,478,280	12,931,140	1.3	11,621,720	11.3
25700	Servicio de Internet	35,948,200	19,807,536	934,263	2,579,047	18,873,273	4.7	17,228,489	13.0
25900	Otros Servicios Comerciales y Financieros	2,642,971,215	2,642,971,215	520,747,846	1,955,370,244	2,122,223,369	19.7	687,600,971	74.0
26110	Pasajes Nacionales	6,892,000	5,742,000	49,975	49,975	5,692,025	0.9	5,692,025	0.9
26120	Pasajes al Exterior	13,325,000	14,442,100	74,765	467,089	14,367,335	0.5	13,975,011	3.2
26210	Viáticos Nacionales	87,816,840	91,606,697	14,948,065	39,447,714	76,658,632	16.3	52,158,983	43.1
26220	Viáticos al Exterior	18,197,532	18,322,532	130,760	980,447	18,191,772	0.7	17,342,085	5.4
27121	Impuesto sobre Industria, Comercio y Servicios	9,917,232	9,917,232	2,201,454	2,645,340	7,715,778	22.2	7,271,892	26.7
27129	Impuestos Municipales Varios	350,200	350,200	10,000	10,909	340,200	2.9	339,291	3.1
27210	Tasas	780,120	780,120	119,871	297,408	660,249	15.4	482,712	38.1
27300	Multas y Recargos	50,000,000	50,000,000	0	0	50,000,000	0.0	50,000,000	0.0
27500	Gastos Judiciales	300,020,000	300,020,000	22,419,651	64,348,503	277,600,349	7.5	235,671,497	21.4
29100	Ceremonial y Protocolo	16,471,000	10,471,000	-32,389	66,373	10,503,389	-0.3	10,404,627	0.6
29200	Servicios de Vigilancia	87,800,000	87,800,000	0	4,456,666	87,800,000	0.0	83,343,334	5.1
29400	Actuaciones Artísticas	300,000	300,000	0	0	300,000	0.0	300,000	0.0
30000	**MATERIALES Y SUMINISTROS**	**937,896,814**	**896,034,116**	**112,632,834**	**220,335,454**	**783,401,282**	**12.6**	**541,131,440**	**24.6**
31110	Productos Alimenticios Y Bebidas	14,721,150	9,534,150	386,251	922,913	9,147,899	4.1	8,611,237	9.7
31410	Productos Agrícolas	550,000	550,000	0	50,000	550,000	0.0	500,000	9.1
31420	Productos Forestales	1,415,000	1,415,000	0	40,000	1,415,000	0.0	1,375,000	2.8

ANEXO No. 2.2
SECRETARIA DE FINANZAS
ADMINISTRACION PUBLICA DESCENTRALIZADA
INSTITUCIÓN:801-EMPRESA NACIONAL DE ENERGÍA ELÉCTRICA (ENEE)
CLASIFICACION DEL GASTO POR OBJETO
TERCER TRIMESTRE 2026
RECURSOS PROPIOS
(Cifras en Lempiras)

Código	Descripción	Aprobado	Vigente	Ejecutado III Trimestre	Ejecutado Acumulado	Variación Trimestral		Variación Acumulada	
						Vigente - Devengado	% Ejec.	Vigente - Devengado	% Ejec.
31500	Madera, Corcho y sus Manufacturas	2,982,200	2,561,000	93,630	208,630	2,467,370	3.7	2,352,370	8.1
32100	Hilados y Telas	750,000	450,000	49,956	115,586	400,044	11.1	334,414	25.7
32200	Confecciones Textiles	2,790,000	2,790,000	0	0	2,790,000	0.0	2,790,000	0.0
32310	Prendas de Vestir	39,361,960	38,435,110	46,000	46,000	38,389,110	0.1	38,389,110	0.1
32400	Calzados	18,395,560	18,395,560	98,022	98,022	18,297,538	0.5	18,297,538	0.5
33100	Productos De Papel Y Cartón	8,266,971	6,138,971	225,931	572,971	5,913,040	3.7	5,566,000	9.3
33300	Productos de Artes Gráficas	15,376,000	8,597,000	733,985	965,067	7,863,015	8.5	7,631,933	11.2
33500	Libros, Revistas y Periódicos	219,750	219,750	0	0	219,750	0.0	219,750	0.0
33600	Textos de Enseñanza	610,000	610,000	0	0	610,000	0.0	610,000	0.0
33700	Especies Timbradas y Valores	260,456	260,456	21,300	64,300	239,156	8.2	196,156	24.7
34100	Cueros y Pieles	5,374,165	5,374,165	0	0	5,374,165	0.0	5,374,165	0.0
34300	Artículos de Caucho	6,636,590	6,636,590	0	110,000	6,636,590	0.0	6,526,590	1.7
34400	Llantas y Cámaras de Aire	13,158,660	13,108,660	471,731	1,943,117	12,636,929	3.6	11,165,543	14.8
35100	Productos Químicos	13,753,750	13,753,750	946,044	1,621,495	12,807,706	6.9	12,132,255	11.8
35210	Productos Farmacéuticos y Medicinales Varios	14,078,055	13,778,055	1,359,620	4,973,831	12,418,435	9.9	8,804,224	36.1
35300	Abonos y Fertilizantes	1,132,000	1,132,000	9,600	104,600	1,122,400	0.8	1,027,400	9.2
35400	Insecticidas, Fumigantes y Otros	8,473,950	3,473,950	49,743	283,198	3,424,207	1.4	3,190,752	8.2
35500	Tintas, Pinturas y Colorantes	9,228,740	9,028,740	248,127	757,127	8,780,613	2.7	8,271,613	8.4
35610	Gasolina	8,555,985	8,155,985	488,330	746,234	7,667,655	6.0	7,409,751	9.1
35620	Diesel	47,244,606	43,115,456	9,479,965	12,103,376	33,635,491	22.0	31,012,080	28.1
35630	Kerosén	833,000	833,000	0	0	833,000	0.0	833,000	0.0
35640	Gas LPG	21,000	21,000	0	1,000	21,000	0.0	20,000	4.8

ANEXO No. 2.2
SECRETARIA DE FINANZAS
ADMINISTRACION PUBLICA DESCENTRALIZADA
INSTITUCIÓN:801-EMPRESA NACIONAL DE ENERGÍA ELÉCTRICA (ENEE)
CLASIFICACION DEL GASTO POR OBJETO
TERCER TRIMESTRE 2026
RECURSOS PROPIOS
(Cifras en Lempiras)

Código	Descripción	Aprobado	Vigente	Ejecutado III Trimestre	Ejecutado Acumulado	Variación Trimestral		Variación Acumulada	
						Vigente - Devengado	% Ejec.	Vigente - Devengado	% Ejec.
35650	Aceites y Grasas Lubricantes	19,905,590	19,905,590	849,761	3,852,169	19,055,829	4.3	16,053,421	19.4
35660	Bunker	80,000,000	12,000,000	0	11,658,057	12,000,000	0.0	341,943	97.2
35680	Diésel para Generación de Energía Eléctrica	69,079,500	237,079,500	86,773,007	153,831,458	150,306,494	36.6	83,248,042	64.9
35800	Productos de Material Plástico	6,914,449	6,345,706	358,451	753,981	5,987,255	0.0	5,591,725	0.0
35910	Productos Explosivos y de Pirotecnia	72,700	72,700	0	0	72,700	0.0	72,700	0.0
35930	Productos Químicos de Uso Personal	820,000	820,000	0	0	820,000	0.0	820,000	0.0
36100	Productos Ferrosos	17,639,175	17,639,175	753,185	1,702,395	16,885,990	4.3	15,936,780	9.7
36400	Herramientas Menores	39,021,355	24,021,355	292,798	698,091	23,728,557	1.2	23,323,264	2.9
36930	Elementos de Ferretería	22,378,371	22,378,371	1,071,451	2,970,304	21,306,920	4.8	19,408,067	13.3
37100	Productos De Cemento, Asbesto, Yeso Y Otros	6,964,300	6,664,300	457,463	540,463	6,206,838	6.9	6,123,838	8.1
37200	Productos de Vidrio	1,438,500	1,438,500	5,405	5,405	1,433,095	0.0	1,433,095	0.0
37300	Productos Con Propiedades Aislantes	2,780,000	2,780,000	0	40,000	2,780,000	0.0	2,740,000	1.4
37400	Productos Abrasivos	1,709,650	1,709,650	0	60,000	1,709,650	0.0	1,649,650	3.5
37500	Minerales Metalíferos	3,472,500	3,172,500	110,000	264,000	3,062,500	0.0	2,908,500	0.0
37800	Piedra, Arcilla Y Arena	5,269,696	5,269,696	79,853	318,273	5,189,844	0.0	4,951,424	0.0
37900	Otros Productos Minerales No Metálicos	1,910,000	1,910,000	0	272,130	1,910,000	0.0	1,637,870	0.0
39100	Elementos de Limpieza y Aseo Personal	10,395,782	8,395,782	529,900	1,094,842	7,865,882	0.0	7,300,940	0.0
39200	Útiles de Escritorio, Oficina y Enseñanza	11,753,087	9,533,087	374,706	704,511	9,158,381	3.9	8,828,576	7.4
39300	Útiles y Materiales Eléctricos	254,361,431	163,323,176	4,134,743	9,129,300	159,188,433	2.5	154,193,876	5.6
39400	Utensilios de Cocina y Comedor	206,000	206,000	0	0	206,000	0.0	206,000	0.0
39510	Instrumental Médico Quirúrgico Menor	1,410,400	1,410,400	4,830	4,830	1,405,570	0.0	1,405,570	0.0
39520	Instrumental y Material para Laboratorio	75,000	75,000	0	0	75,000	0.0	75,000	0.0
39560	Materiales y Suministros Odontológicos	1,240,280	240,280	0	0	240,280	0.0	240,280	0.0
39600	Repuestos y Accesorios	144,033,500	140,419,000	2,129,048	6,707,778	138,289,952	1.5	133,711,222	4.8
39800	Útiles Deportivos, Recreativos y de Rescate	856,000	856,000	0	0	856,000	0.0	856,000	0.0

ANEXO No. 2.2
SECRETARIA DE FINANZAS
ADMINISTRACION PUBLICA DESCENTRALIZADA
INSTITUCIÓN:801-EMPRESA NACIONAL DE ENERGÍA ELÉCTRICA (ENEE)
CLASIFICACION DEL GASTO POR OBJETO
TERCER TRIMESTRE 2026
RECURSOS PROPIOS
(Cifras en Lempiras)

Código	Descripción	Aprobado	Vigente	Ejecutado III Trimestre	Ejecutado Acumulado	Variación Trimestral		Variación Acumulada	
						Vigente - Devengado	% Ejec.	Vigente - Devengado	% Ejec.
40000	**BIENES CAPITALIZABLES**	**2,871,710,426**	**2,970,219,634**	**489,646,111**	**580,862,098**	**1,604,640,790**	**16.5**	**1,523,567,333**	**19.6**
41110	Para Construcción de Bienes en Dominio Privado	116,056	116,056	0	0	116,056	0.0	116,056	0.0
41120	Para Construcción de Bienes en Dominio Público	5,000,000	5,000,000	0	0	5,000,000	0.0	5,000,000	0.0
41130	Tierras, Predios y Solares	337,846,847	313,863,458	12,908,030	13,125,421	300,955,428	4.1	300,738,037	4.2
41210	Edificios y Locales	250,000	250,000	0	0	250,000	0.0	250,000	0.0
41220	Viviendas para Personal	380,000	380,000	0	0	380,000	0.0	380,000	0.0
41240	Instalaciones Varias	500,000	500,000	0	0	500,000	0.0	500,000	0.0
42110	Muebles Varios de Oficina	20,473,400	20,473,400	163,740	370,827	20,309,660	0.8	20,102,573	1.8
42120	Equipos Varios de Oficina	15,097,100	15,097,100	819,109	954,412	14,277,991	5.4	14,142,688	6.3
42130	Muebles para Alojamiento Colectivo	2,100,000	2,100,000	0	0	2,100,000	0.0	2,100,000	0.0
42140	Electrodomésticos	3,155,800	3,155,800	21,545	318,245	3,134,255	0.7	2,837,555	10.1
42210	Máquinas y Equipo de Construcción	800,000	800,000	0	0	800,000	0.0	800,000	0.0
42270	Maquinaria y Equipo de Producción de Servicio (Agua, Luz, Teléfono etc.)	700,445,000	700,445,000	404,973,489	476,848,517	295,471,511	57.8	223,596,483	68.1
42310	Equipo de Transporte Terrestre para Personas	74,744,751	74,744,751	0	0	74,744,751	0.0	74,744,751	0.0
42330	Embarcaciones Marítimas	5,085,000	5,085,000	0	0	5,085,000	0.0	5,085,000	0.0
42340	Equipo de Elevación y Tracción	25,850,000	37,217,226	0	0	37,217,226	0.0	37,217,226	0.0
42410	Equipo Médico, Sanitario, Hospitalario e Instrumental	650,000	650,000	0	0	650,000	0.0	650,000	0.0
42430	Equipo de Laboratorio no Médico	5,067,000	5,067,000	0	0	5,067,000	0.0	5,067,000	0.0
42510	Equipo de Comunicación	37,416,000	45,054,000	55,775	55,775	44,998,225	0.1	44,998,225	0.1
42600	Equipos para Computación	43,773,500	43,923,500	6,335,957	6,466,849	37,587,543	14.4	37,456,651	14.7
42710	Muebles y Equipos Educacionales	667,500	667,500	0	0	667,500	0.0	667,500	0.0
42800	Herramientas Mayores	103,195,005	98,312,005	4,737,414	5,551,705	93,574,591	4.8	92,760,300	5.6
42900	Equipos para Electrificación (Medidores, Transformadores y Postes)	300,684,667	233,317,441	29,126,711	31,627,382	204,190,730	12.5	201,690,059	13.6
45100	Aplicaciones Informáticas	163,280,000	166,317,600	0	800,782	166,317,600	0.0	165,516,818	0.5
46200	Equipo de Seguridad (Policía)	390,000	390,000	0	0	390,000	0.0	390,000	0.0

ANEXO No. 2.2
SECRETARIA DE FINANZAS
ADMINISTRACION PUBLICA DESCENTRALIZADA
INSTITUCIÓN:801-EMPRESA NACIONAL DE ENERGÍA ELÉCTRICA (ENEE)
CLASIFICACION DEL GASTO POR OBJETO
TERCER TRIMESTRE 2026
RECURSOS PROPIOS
(Cifras en Lempiras)

Código	Descripción	Aprobado	Vigente	Ejecutado III Trimestre	Ejecutado Acumulado	Variación Trimestral		Variación Acumulada	
						Vigente - Devengado	% Ejec.	Vigente - Devengado	% Ejec.
47110	Construcciones y Mejoras de Bienes en Dominio Privado	297,324,123	290,855,723	0	4,095,312	290,855,723	0.0	286,760,411	1.4
47120	Supervisión de Construcciones y Mejoras de Bienes en Dominio Privado	3,500,000	3,500,000	0	0	3,500,000	0.0	3,500,000	0.0
47210	Construcciones y Mejoras de Bienes en Dominio Público	723,918,677	902,937,074	30,504,341	40,646,871	872,432,733	3.4	862,290,203	4.5
50000	**TRANSFERENCIAS Y DONACIONES**	**257,071,476**	**257,071,476**	**29,992,754**	**94,365,508**	**227,078,722**	**11.7**	**162,705,968**	**36.7**
51240	Beneficios Especiales	850,000	850,000	0	71,506	850,000	0.0	778,494	8.4
52120	Transferencias Corrientes a Instituciones Descentralizadas	100,000	100,000	0	100,000	100,000	0.0	0	100.0
53320	Transferencias a Organismos Internacionales - Cuotas Extraordinaria	256,121,476	256,121,476	29,992,754	94,194,001	226,128,722	11.7	161,927,475	36.8
70000	**SERVICIO DE LA DEUDA PUBLICA**	**6,490,736,195**	**6,490,736,195**	**590,832,043**	**3,387,319,243**	**5,899,904,152**	**9.1**	**2501629980**	**52.2**
71120	Amortización Préstamos del Sector Privado	2,900,000,000	2,900,000,000	0	1,215,330,000	2,900,000,000	0.0	1,684,670,000	41.9
71220	Intereses por Préstamos del Sector Privado	1,176,291,296	1,176,291,296	24,310,390	1,119,398,943	1,151,980,906	2.1	56,892,353	95.2
74100	Amortización de la Deuda Pública Externa a Largo Plazo	1,161,612,899	1,161,612,899	2,174,538	401,545,272	1,159,438,361	0.2	760,067,627	34.6
74200	Intereses de la Deuda Pública Externa a Largo Plazo	1,252,832,000	1,252,832,000	564,347,116	651,045,029	688,484,884	45.0	601,786,971	52.0
TOTAL		**51,518,611,933**	**51,518,611,933**	**12,329,360,546**	**39,484,174,431**	**39,189,251,387**	**23.9**	**12,034,437,502**	**76.6**

ANEXO No. 2.3
SECRETARIA DE FINANZAS
ADMINISTRACION PUBLICA DESCENTRALIZADA
INSTITUCIÓN:801-EMPRESA NACIONAL DE ENERGÍA ELÉCTRICA (ENEE)
CLASIFICACION DEL GASTO SEGUN OBJETO
TERCER TRIMESTRE 2026
CREDITO INTERNO
(Cifras en Lempiras)

Código	Descripción	Aprobado	Vigente	Ejecutado III Trimestre	Ejecutado Acumulado	Variación Trimestral		Variación Acumulada	
						Vigente - Devengado	% Ejec.	Vigente - Devengado	% Ejec.
20000	**SERVICIOS NO PERSONALES**	**4,337,082,392**	**4,337,082,392**	**2,159,893,053**	**2,159,893,053**	**2,177,189,339**	**49.8**	**2,177,189,339**	**49.8**
21120	Energía Eléctrica Para Reventa	4,337,082,392	4,337,082,392	2,159,893,053	2,159,893,053	2,177,189,339	49.8	2,177,189,339	49.8
70000	**SERVICIO DE LA DEUDA PUBLICA**	**2,628,000,000**	**2,628,000,000**	**0**	**0**	**2,628,000,000**	**0.0**	**2,628,000,000**	**0.0**
71120	Amortización Préstamos del Sector Privado	2,628,000,000	2,628,000,000	0	0	2,628,000,000	0.0	2,628,000,000	0.0
TOTAL		**6,965,082,392**	**6,965,082,392**	**2,159,893,053**	**2,159,893,053**	**4,805,189,339**	**31.0**	**4,805,189,339**	**31.0**

ANEXO No. 2.4
SECRETARIA DE FINANZAS
ADMINISTRACION PUBLICA DESCENTRALIZADA
INSTITUCIÓN:801-EMPRESA NACIONAL DE ENERGÍA ELÉCTRICA (ENEE)
CLASIFICACION DEL GASTO SEGUN OBJETO
TERCER TRIMESTRE 2026
FONDOS EXTERNOS
(Cifras en Lempiras)

Código	Descripción	Aprobado	Vigente	Ejecutado III Trimestre	Ejecutado Acumulado	Variación Trimestral		Variación Acumulada	
						Vigente - Devengado	% Ejec.	Vigente - Devengado	% Ejec.
20000	**SERVICIOS NO PERSONALES**	**112,652,866**	**113,952,866**	**7,797,416**	**21,416,400**	**106,155,450**	**6.8**	**92,536,466**	**18.8**
23200	Mantenimiento y Reparación de Equipos y Medios de Transporte	0	40,500	33,041	33,041	7,460	81.6	7,460	81.6
24200	Estudios, Investigaciones y Análisis de Factibilidad	82,097,982	82,666,982	1,568,818	4,455,766	81,098,164	1.9	78,211,216	5.4
24400	Servicios de Contabilidad y Auditoría	1,500,000	4,930,000	654,586	1,128,540	4,275,414	13.3	3,801,460	22.9
24500	Servicios de Capacitación	1,384,884	784,884	0	11,014	784,884	0.0	773,871	1.4
24710	Servicios De ConsultoríA De GestióN Administrativa Y Financiera	22,215,000	22,215,000	5,540,972	15,788,039	16,674,028	24.9	6,426,961	71.1
24720	Servicios de Consultoría de Monitoreo y Evaluación	5,455,000	2,505,000	0	0	2,505,000	0.0	2,505,000	0.0
25600	Publicidad y Propaganda	0	405,000	0	0	405,000	0.0	405,000	0.0
26120	Pasajes al Exterior	0	150,000	0	0	150,000	0.0	150,000	0.0
26220	Viáticos al Exterior	0	255,500	0	0	255,500	0.0	255,500	0.0
30000	**MATERIALES Y SUMINISTROS**	**333,415**	**333,415**	**0**	**0**	**333,415**	**0.0**	**333,415**	**0.0**
39600	Repuestos y Accesorios	300,000	300,000	0	0	300,000	0.0	300,000	0.0
39800	Útiles Deportivos, Recreativos y de Rescate	33,415	33,415	0	0	33,415	0.0	33,415	0.0
40000	**BIENES CAPITALIZABLES**	**710,710,652**	**709,410,652**	**170,702,778**	**350,172,185**	**538,707,874**	**24.1**	**359,238,467**	**49.4**
42270	Maquinaria y Equipo de Producción de Servicio (Agua, Luz, Teléfono etc)	306,683,170	301,683,170	161,900,706	271,049,532	139,782,464	53.7	30,633,638	89.8
42510	Equipo de Comunicación	25,000,000	25,405,000	330,223	330,223	25,074,777	1.3	25,074,777	1.3
42600	Equipos para Computación	0	320,000	167,071	167,071	152,929	52.2	152,929	52.2
42800	Herramientas Mayores	392,500	142,500	0	0	142,500	0.0	142,500	0.0
42900	Equipos para Electrificación (Medidores, Transformadores y Postes)	53,254,500	59,099,500	0	18,661,370	59,099,500	0.0	40,438,130	31.6
45100	Aplicaciones Informáticas	0	380,000	372,976	372,976	7,024	98.2	7,024	98.2
47110	Construcciones y Mejoras de Bienes en Dominio Privado	172,645,000	180,945,000	7,304,093	39,555,222	173,640,907	4.0	141,389,778	21.9
47120	Supervisión de Construcciones y Mejoras de Bienes en Dominio Privado	53,650,000	42,350,000	627,709	20,035,791	41,722,291	1.5	22,314,209	47.3
47210	Construcciones y Mejoras de Bienes en Dominio Público	99,085,482	99,085,482	0	0	99,085,482	0.0	99,085,482	0.0

ANEXO No. 2.4
SECRETARIA DE FINANZAS
ADMINISTRACION PUBLICA DESCENTRALIZADA
INSTITUCIÓN:801-EMPRESA NACIONAL DE ENERGÍA ELÉCTRICA (ENEE)
CLASIFICACION DEL GASTO SEGUN OBJETO
TERCER TRIMESTRE 2026
FONDOS EXTERNOS
(Cifras en Lempiras)

Código	Descripción	Aprobado	Vigente	Ejecutado III Trimestre	Ejecutado Acumulado	Variación Trimestral		Variación Acumulada	
						Vigente - Devengado	% Ejec.	Vigente - Devengado	% Ejec.
50000	**TRANSFERENCIAS Y DONACIONES**	**26,462,438**	**26,462,438**	**0**	**0**	**26,462,438**	**0.0**	**26,462,438**	**0.0**
51220	Ayuda Social a Personas	21,699,293	21,699,293	0	0	21,699,293	0.0	21,699,293	0.0
51240	Beneficios Especiales	4,763,145	4,763,145	0	0	4,763,145	0.0	4,763,145	0.0
70000	**SERVICIO DE LA DEUDA PUBLICA**	**10,000,000**	**10,000,000**	**0**	**1,165,378**	**10,000,000**	**0.0**	**8,834,622**	**11.7**
74830	Intereses	10,000,000	10,000,000	0	1,165,378	10,000,000	0.0	8,834,622	11.7
TOTAL		**860,159,371**	**860,159,371**	**178,500,194**	**372,753,963**	**681,659,177**	**20.8**	**487,405,408**	**43.3**

ANEXO No. 3
SECRETARIA DE FINANZAS
ADMINISTRACION PUBLICA DESCENTRALIZADA
INSTITUCIÓN:801-EMPRESA NACIONAL DE ENERGÍA ELÉCTRICA (ENEE)
GASTOS POR PROGRAMA Y GRUPO
TERCER TRIMESTRE 2026
(Cifras en Lempiras)

Programa	Grupo de Gasto	Descripción	Aprobado	Vigente	Ejecutado III Trimestre	Ejecutado Acumulado	Variación Trimestral		Variación Acumulada	
							Vigente - Devengado	% Ejec.	Vigente - Devengado	% Ejec.
01		**ACTIVIDADES CENTRALES**	**3,070,086,116**	**3,068,582,191**	**382,764,777**	**929,208,735**	**2,685,817,414**	**12.5**	**2,139,373,456**	**30.3**
	10000	SERVICIOS PERSONALES	934,609,463	947,095,331	156,764,703	535,151,566	790,330,628	16.6	411,943,765	56.5
	20000	SERVICIOS NO PERSONALES	1,128,190,012	1,113,460,219	177,042,189	339,760,690	936,418,030	15.9	773,699,529	30.5
	30000	MATERIALES Y SUMINISTROS	143,666,841	84,833,833	1,981,217	4,188,287	82,852,616	2.3	80,645,546	4.9
	40000	BIENES CAPITALIZABLES	862,769,800	922,342,808	46,976,669	50,036,686	875,366,139	5.1	872,306,122	5.4
	50000	TRANSFERENCIAS Y DONACIONES	850,000	850,000	0	71,506	850,000	0.0	778,494	8.4
12		**GENERACION DE ENERGÍA ELÉCTRICA**	**3,389,718,330**	**3,390,302,255**	**756,077,367**	**1,282,116,481**	**2,634,224,888**	**22.3**	**2,108,185,774**	**37.8**
	10000	SERVICIOS PERSONALES	454,181,444	454,765,369	67,951,301	264,553,836	386,814,068	14.9	190,211,533	58.2
	20000	SERVICIOS NO PERSONALES	483,853,189	405,036,189	16,282,437	37,760,410	388,753,752	4.0	367,275,779	9.3
	30000	MATERIALES Y SUMINISTROS	427,452,646	512,452,646	96,301,413	191,051,289	416,151,233	18.8	321,401,357	37.3
	40000	BIENES CAPITALIZABLES	1,987,768,613	1,981,585,613	575,542,216	787,585,568	1,406,043,397	29.0	1,194,000,045	39.7
	50000	TRANSFERENCIAS Y DONACIONES	26,462,438	26,462,438	0	0	26,462,438	0.0	26,462,438	0.0
	70000	SERVICIO DE LA DEUDA PUBLICA	10,000,000	10,000,000	0	1,165,378	10,000,000	0.0	8,834,622	11.7
13		**TRANSMISION DE ENERGÍA ELÉCTRICA**	**1,715,789,147**	**1,716,709,147**	**90,108,271**	**288,317,923**	**1,626,600,876**	**5.2**	**1,428,391,224**	**16.8**
	10000	SERVICIOS PERSONALES	338,919,470	339,839,470	49,413,543	171,819,618	290,425,927	14.5	168,019,852	50.6
	20000	SERVICIOS NO PERSONALES	463,033,707	465,699,507	9,904,796	34,338,304	455,794,711	2.1	431,361,203	7.4
	30000	MATERIALES Y SUMINISTROS	159,141,956	150,656,956	7,705,788	11,429,492	142,951,168	5.1	139,227,465	7.6
	40000	BIENES CAPITALIZABLES	754,694,014	760,513,214	23,084,143	70,730,510	737,429,071	3.0	689,782,704	9.3
14		**DISTRIBUCION DE ENERGÍA ELÉCTRICA**	**41,514,547,556**	**41,514,547,556**	**12,727,695,446**	**35,753,887,674**	**28,786,852,110**	**30.7**	**5,760,659,882**	**86.1**
	10000	SERVICIOS PERSONALES	832,177,457	832,177,457	123,544,807	489,127,005	708,632,650	14.8	343,050,452	58.8
	20000	SERVICIOS NO PERSONALES	40,374,359,459	40,349,359,459	12,582,760,362	35,228,898,655	27,766,599,097	31.2	5,120,460,804	87.3
	30000	MATERIALES Y SUMINISTROS	160,821,989	147,821,989	6,644,416	13,180,495	141,177,573	4.5	134,641,494	8.9
	40000	BIENES CAPITALIZABLES	147,188,651	185,188,651	14,745,861	22,681,520	170,442,790	8.0	162,507,131	12.2
15		**PROGRAMA NACIONAL DE REDUCCION DE PERDIDAS**	**448,754,876**	**448,754,876**	**90,283,134**	**281,677,388**	**358,471,742**	**20.1**	**167,077,488**	**62.8**
	10000	SERVICIOS PERSONALES	277,024,647	294,055,046	51,886,673	220,875,694	242,168,373	17.6	73,179,352	75.1
	20000	SERVICIOS NO PERSONALES	124,583,432	154,097,723	38,396,462	60,315,802	115,701,262	24.9	93,781,921	39.1
	30000	MATERIALES Y SUMINISTROS	47,146,797	602,107	0	485,892	602,107	0.0	116,215	80.7
99		**TRANSFERENCIAS**	**9,374,957,671**	**9,374,957,671**	**620,824,798**	**3,481,613,245**	**8,754,132,873**	**6.6**	**5,893,344,426**	**37.1**
	50000	TRANSFERENCIAS Y DONACIONES	256,221,476	256,221,476	29,992,754	94,294,001	226,228,722	11.7	161,927,475	36.8
	70000	SERVICIO DE LA DEUDA PUBLICA	9,118,736,195	9,118,736,195	590,832,043	3,387,319,243	8,527,904,152	6.5	5731416952	37.1
TOTAL			**59,513,853,696**	**59,513,853,696**	**14,667,753,792**	**42,016,821,446**	**44,846,099,904**	**24.6**	**17,497,032,250**	**70.6**

ANEXO No. 4
SECRETARIA DE FINANZAS
ADMINISTRACION PUBLICA DESCENTRALIZADA
INSTITUCIÓN:801-EMPRESA NACIONAL DE ENERGÍA ELÉCTRICA (ENEE)
MODIFICACIONES PRESUPUESTARIAS
TERCER TRIMESTRE 2026

(Cifras en Lempiras)

Tipo de Modificación	Descripción	Aumentos			Disminuciones			Recursos Propios	Numero de Documento FMP- 05
		Nacionales	Externos	Total	Nacionales	Externos	Totales		
403	Traslados ID entre grupos objetos de gasto 20000,30000 (excepto 21100, 21200, 21300, 21420) entre categorias	176,052,000	0	176,052,000	176,052,000	0	176,052,000	0	5
403	Traslados ID entre grupos objetos de gasto 20000,30000 (excepto 21100, 21200, 21300, 21420) entre categorias	3,971,342	0	3,971,342	3,971,342	0	3,971,342	0	9
404	Traslados misma Institución de ID con proyecto	2,022,200	5,065,000	7,087,200	2,022,200	5,065,000	7,087,200	0	3
482	Traslados entre Objetos del Gasto de la Administración Central, ID, con proyectos	0	21,250,000	21,250,000	0	21,250,000	21,250,000	0	7
482	Traslados entre Objetos del Gasto de la Administración Central, ID, con proyectos	11,351,400	5,000,000	16,351,400	11,351,400	5,000,000	16,351,400	0	8
491	Traslados entre Objetos del Gasto de la Administración Central y/o Descentralizadas, SS,U, EPF,EPNF	374,273,623	0	374,273,623	374,273,623	0	374,273,623	0	6
491	Traslados entre Objetos del Gasto de la Administración Central y/o Descentralizadas, SS,U, EPF,EPNF	10,889,793	0	10,889,793	10,889,793	0	10,889,793	0	10
		578,560,358	**31,315,000**	**609,875,358**	**578,560,358**	**31,315,000**	**609,875,358**	**0**	

ANEXO No.5
SECRETARÍA DE FINANZAS
SUBSECRETARÍA DE CRÉDITO E INVERSIÓN PÚBLICA - DIRECCIÓN GENERAL DE INVERSIÓN PÚBLICA
PLAN DE INVERSIÓN PÚBLICA, EJECUCIÓN FINANCIERA AL III TRIMESTRE, 2026

Cifras en Lempiras

Nivel Inversión / Institución / Programa o Proyecto	Convenio	Presupuesto Aprobado			Presupuesto Vigente			Presupuesto Ejecutado al III Trimestre				Presupúesto Ejecutado Anual			
		Total Fondos Nacionales	Total Fondos Externos	Total General	Total Fondos Nacionales	Total Fondos Externos	Total General	Total Fondos Nacionales	Total Fondos Externos	Total General	% Ejecución (Dev./Vig.)	Total Fondos Nacionales	Total Fondos Externos	Total General	% Ejecución (Dev./Vig.)
1. Inversión Productiva															
0801 - Empresa Nacional de Energía Eléctrica		**1,283,792,222**	**860,159,371**	**2,143,951,593**	**1,274,391,222**	**732,972,635**	**2,007,363,857**	**425,919,588**	**178,500,194**	**604,419,782**	**0**	**509,939,919**	**372,753,963**	**882,693,882**	**0**
APOYO AL PROGRAMA NACIONAL DE TRANSMISIÓN DE ENERGÍA ELÉCTRICA	BID-4598/BL-HO	52,854,375	226,472,884	279,327,259	52,854,375	226,472,884	279,327,259	12,910,230	9,068,925	21,979,155	0	13,171,233	63,945,600	77,116,833	0
TOTAL - APOYO AL PROGRAMA NACIONAL DE TRANSMISIÓN DE ENERGÍA ELÉCTRICA		**52,854,375**	**226,472,884**	**279,327,259**	**52,854,375**	**226,472,884**	**279,327,259**	**12,910,230**	**9,068,925**	**21,979,155**	**0**	**13,171,233**	**63,945,600**	**77,116,833**	**0**
CONSTRUCCIÓN DE LA PRESA MULTIPROPOSITO EL TABLÓN, ETAPA I	BCIE-2342	0	0	0	0	0	0	0	0	0	0	0	0	0	0
TOTAL - CONSTRUCCIÓN DE LA PRESA MULTIPROPOSITO EL TABLÓN, ETAPA I		**0**	**0**	**0**	**0**	**0**	**0**	**0**	**0**	**0**	**0**	**0**	**0**	**0**	**0**
Construcción de un Sistema de Almacenamiento de Energía con Batería Conectado a la Red (BESS) de una Capacidad de 75MW/300MWh y sus Trabajos Asociados, en la Subestación Amarateca en el Distrito Centr	RP-ENEE-25939-1	680,420,000	0	680,420,000	680,420,000	0	680,420,000	404,973,489	0	404,973,489	1	476,848,517	0	476,848,517	1
TOTAL - Construcción de un Sistema de Almacenamiento de Energía con Batería Conectado a la Red (BESS) de una Capacidad de 75MW/300MWh y sus Trabajos Asociados, en la Subestación Amarateca en el Distrito Centr		**680,420,000**	**0**	**680,420,000**	**680,420,000**	**0**	**680,420,000**	**404,973,489**	**0**	**404,973,489**	**1**	**476,848,517**	**0**	**476,848,517**	**1**
GENERACION DE ENERGIA ELECTRICA	N/D	0	0	0	3,800,000	51,463,397	55,263,397	0	0	0	0	0	0	0	0
TOTAL - GENERACION DE ENERGIA ELECTRICA		**0**	**0**	**0**	**3,800,000**	**51,463,397**	**55,263,397**	**0**	**0**	**0**	**0**	**0**	**0**	**0**	**0**
MEJORA DEL SISTEMA ELÉCTRICO EN LA REGIÓN CENTRO SUR (OLANCHO, EL PARAÍSO Y FCO MORAZÁN)-SECCIONAMIENTO LT L612/L613-ZAMORANO II-DANLI II-TERRERO BLANCO EN 230KV, CONSTRUCCION DE SE Y EXPANSION DE LT	FN-ENEE-25635	66,777,337	0	66,777,337	66,777,337	0	66,777,337	0	0	0	0	0	0	0	0
TOTAL - MEJORA DEL SISTEMA ELÉCTRICO EN LA REGIÓN CENTRO SUR (OLANCHO, EL PARAÍSO Y FCO MORAZÁN)-SECCIONAMIENTO LT L612/L613-ZAMORANO II-DANLI II-TERRERO BLANCO EN 230KV, CONSTRUCCION DE SE Y EXPANSION DE LT		**66,777,337**	**0**	**66,777,337**	**66,777,337**	**0**	**66,777,337**	**0**	**0**	**0**	**0**	**0**	**0**	**0**	**0**
MEJORA DEL SISTEMA ELÉCTRICO EN LOS DEPARTAMENTOS DE YORO Y COLÓN: CONSTRUCCIÓN DE LÍNEA DE TRANSMISIÓN NEGRITO-YORO DOS-ARENALES-COYOLES CENTRAL DOS-REGULETO Y CONSTRUCCION DE SE Y OBRAS CONEXAS	FN-ENEE-25644	55,665,387	0	55,665,387	55,665,387	0	55,665,387	0	0	0	0	0	0	0	0
TOTAL - MEJORA DEL SISTEMA ELÉCTRICO EN LOS DEPARTAMENTOS DE YORO Y COLÓN: CONSTRUCCIÓN DE LÍNEA DE TRANSMISIÓN NEGRITO-YORO DOS-ARENALES-COYOLES CENTRAL DOS-REGULETO Y CONSTRUCCION DE SE Y OBRAS CONEXAS		**55,665,387**	**0**	**55,665,387**	**55,665,387**	**0**	**55,665,387**	**0**	**0**	**0**	**0**	**0**	**0**	**0**	**0**
PROYECTO DE REHABILITACIÓN Y REPOTENCIACIÓN DEL COMPLEJO HIDROELÉCTRICO CAÑAVERAL-RÍO LINDO	JICA HO-P6	319,504,123	332,444,354	651,948,477	319,504,123	332,444,354	651,948,477	6,661,748	162,555,291	169,217,040	0	16,851,958	278,701,971	295,553,929	0
TOTAL - PROYECTO DE REHABILITACIÓN Y REPOTENCIACIÓN DEL COMPLEJO HIDROELÉCTRICO CAÑAVERAL-RÍO LINDO		**319,504,123**	**332,444,354**	**651,948,477**	**319,504,123**	**332,444,354**	**651,948,477**	**6,661,748**	**162,555,291**	**169,217,040**	**0**	**16,851,958**	**278,701,971**	**295,553,929**	**0**
RENOVACION DE LA CENTRAL HIDROELECTRICA FRANCISCO MORAZÁN PARA FACILITAR EL	BID 5132/BL-HO	0	12,872,000	12,872,000	-	12,872,000	12,872,000	0	0	0	0	0	0	0	0
	BID 5133/TC-HO	95,370,000	109,720,000	205,090,000	95,370,000	109,720,000	205,090,000	1,374,122	6,875,978	8,250,099	0	3,068,212	30,106,392	33,174,604	0
TOTAL - RENOVACION DE LA CENTRAL HIDROELECTRICA FRANCISCO MORAZÁN PARA FACILITAR EL		**95,370,000**	**122,592,000**	**217,962,000**	**95,370,000**	**122,592,000**	**217,962,000**	**1,374,122**	**6,875,978**	**8,250,099**	**0**	**3,068,212**	**30,106,392**	**33,174,604**	**0**
Descarbonización de los Activos de la Empresa Nacional de Energía Eléctrica (ENEE) y Apoyo a la Sostenibilidad Financiera		13,201,000	127,838,453	141,039,453	0	0	0	0	0	0	0	0	0	0	0
Total Descarbonización de los Activos de la Empresa Nacional de Energía Eléctrica (ENEE) y Apoyo a la Sostenibilidad Financiera		**13,201,000**	**127,838,453**	**141,039,453**	**0**	**0**	**0**	**0**	**0**	**0**	**0**	**0**	**0**	**0**	**0**
Desarrollo Bajo en Carbono, Climáticamente Resistente e Inclusivo en las Cuencas de El Cajón y el Lago de Yojoa en Honduras		0	50,811,680	50,811,680	0	0	0	0	0	0	0	0	0	0	0
Total Desarrollo Bajo en Carbono, Climáticamente Resistente e Inclusivo en las Cuencas de El Cajón y el Lago de Yojoa en Honduras		**0**	**50,811,680**	**50,811,680**	**0**	**0**	**0**	**0**	**0**	**0**	**0**	**0**	**0**	**0**	**0**
2. Formación Bruta de Capital Fijo															
0801 - Empresa Nacional de Energía Eléctrica		**1,825,773,579**	**100,724,298**	**1,926,497,877**	**1,914,517,294**	**148,886,029**	**2,063,403,323**	**67,445,006**	**0**	**67,445,006**	**0**	**81,574,831**	**0**	**81,574,831**	**0**
ACTIVIDADES CENTRALES		862,769,800		862,769,800	922,342,808	0	922,342,808	46,976,669	0	46,976,669	0	50,036,686	0	50,036,686	0
TOTAL - ACTIVIDADES CENTRALES		**862,769,800**		**862,769,800**	**922,342,808**	**0**	**922,342,808**	**46,976,669**	**0**	**46,976,669**	**0**	**50,036,686**	**0**	**50,036,686**	**0**
DISTRIBUCION DE ENERGIA ELECTRICA		147,188,651		147,188,651	185,188,651	0	185,188,651	14,745,861	0	14,745,861	0	22,681,520	0	22,681,520	0
TOTAL - DISTRIBUCION DE ENERGIA ELECTRICA		**147,188,651**		**147,188,651**	**185,188,651**	**0**	**185,188,651**	**14,745,861**	**0**	**14,745,861**	**0**	**22,681,520**	**0**	**22,681,520**	**0**
GENERACION DE ENERGIA ELECTRICA		433,563,838	100,724,298	534,288,136	417,734,545	148,886,029	566,620,574	3,504,413	0	3,504,413	0	5,036,322	0	5,036,322	0
TOTAL - GENERACION DE ENERGIA ELECTRICA		**433,563,838**	**100,724,298**	**534,288,136**	**417,734,545**	**148,886,029**	**566,620,574**	**3,504,413**	**0**	**3,504,413**	**0**	**5,036,322**	**0**	**5,036,322**	**0**
TRANSMISION DE ENERGIA ELECTRICA		382,251,290	0	382,251,290	389,251,290	0	389,251,290	2,218,064	0	2,218,064	0	3,820,304	0	3,820,304	0
TOTAL - TRANSMISION DE ENERGIA ELECTRICA		**382,251,290**	**0**	**382,251,290**	**389,251,290**	**0**	**389,251,290**	**2,218,064**	**0**	**2,218,064**	**0**	**3,820,304**	**0**	**3,820,304**	**0**

ANEXO No.6
SECRETARÍA DE FINANZAS
Subsecretaría de Crédito e Inversión Pública - Dirección General de Inversión Pública
PLAN DE INVERSIÓN PÚBLICA, EJECUCIÓN FÍSICA AL III TRIMESTRE, 2026

Institución/Proyecto	Metas Física	Unidad de Medida	Anual			III Trimestre 2026		
			Programación	Ejecución	% Ejecución	Programación	Ejecución	% Ejecución
0801 - Empresa Nacional de Energía Eléctrica								
Renovación de la Central Hidroeléctrica Francisco Morazán para Facilitar la Integración de Energías Renovables	Entregable 1.2.2 Sistema de protección eléctrica de unidades principales modernizados	Lote	4	1	25%	1	1	100%
	Entregable 1.2.3 Adquisición e instalación de reguladores de velocidad y válvulas de admisición para dos turbinas Francis de 1.7 MW de las unidades auxiliares de generación	Lote	2	0	0%	0	0	0%
	Diseño para la implementación de soluciones de protección contra derrumbes y mitigación de inestabilidades de laderas en la CHFM	Informe Técnico	1	0	0%	0	0	0%
	Entregable 2.1 y 2.3 Estudios de viabilidad para la instalación de la quinta unidad incluye investigaciones geologicas geotecnicas y estudios técnicos	Estudios	1		0%	0	0	0%
	Entregable 3.2.1 Desarrollo estrategia turismo con enfoque de participación comunitaria y genero+ Plan de negocios y mercadeo + Campaña de comunicación + Manejo financiero sostenible y autonomía	Informe	1	0	0%	0	0	0%
	Entregable 3.4.1 Plan de Manejo Integral de la zona forestal protegida del Embalse de CHFM elaborado	Informe	1	0	0%	0	0	0%
	Gestión fiduciaria del proyecto	Informes	2	0	0%	0		0%
	Auditoria Externa realizada (Años 2023-2024)	Informe	1	1	100%	0	1	0%
	Entregable 1.2.4 Adquisición de sellos de turbina	Lote	4	1	25%	1	1	100%
	Entregable 1.2.5 Adquisición de grúa 05 (Descarga de turbina) y grúa 07 (Bocatoma)	Unidad	0.2	0	0%	0	0	0%
	Entregable 1.6.2 Obras para la construcción de planta de tratamiento de aguas del campamento	Obras	0.2	0	0%	0	0	0%
	Gestion técnica del proyecto	informes	1		0%	0	0	0%
Apoyo al Programa Nacional de Transmisión de Energía Eléctrica	Subestaciones Ampliadas	Subestación	2	0	0%	0	0	0%
	Subestaciones Construidas	Subestación	0	0	0%	0	0	0%
	Línea de Transmisión 230kV construidas	km	0	0	0%	0	0	0%
	Línea de Transmisión 138kV construidas	km	4	0	0%	0	0	0%
	Bancos de compensación capacitiva en la Red de Transmisión en Servicio	MVAR	0	0	0%	0	0	0%
	Supervisión técnica del proyecto y gestión de servidumbres	Informe	6	6	100%	3	3	100%
	Plan Estratégico para la Sostenibilidad Financiera y Operativa de la Empresa de Transmisión	Plan	1	0	0%	0	0	0%
	Equipo para el Fortalecimiento de la Supervisión ENEE y Mantenimiento del Sistema de Transmisión ENEE adquirido	Lote de equipos	1	0	0%	0	0	0%
	Asistencia técnica para fortalecimiento de ENEE-Transmisión para la supervisión y monitoreo de contratos, temas ambientales y sociales (etapa de cierre)	Consultoría	3	2	67%	2	2	100%
	Acompañamiento técnico para obtener Estados Financieros con Opinión - ENEE Transmisión	Consultoría	0.2	0	0%	0	0	0%
	Auditoria anual externa del Proyecto	Informe	1	1	100%	1	1	100%
	Gestión y Administración del Proyecto	Informe	2	1	50%	0	0	0%
	Auditoria ambiental del proyecto	Auditoria	0.2	0	0%	0	0	0%
	Evaluación final del proyecto	Evaluación	0.2	0	0%	0	0	0%
Rehabilitación y Repotenciación del Complejo Hidroeléctrico Cañaveral Río Lindo	Equipo Generador de la Central Hidroeléctrica Cañaveral, adquirido e instalado (2 unidades)	Lote de Equipo	44%	16%	36%	0%	0%	0%
	Equipo Generador de la Central Hidroeléctrica Rio Lindo, adquirido e instalado (4 unidades)	Lote de Equipo	36%	14%	39%	0%	9%	9%
	Sistemas Limpia Rejillas Instalado en las Centrales Hidroeléctricas de Cañaveral y Rio Lindo	Sistema	2	0	0%	0	0	0%
	Bienes para Instalaciones Civiles en la Central Hidroeléctrica Cañaveral y Río Lindo adquiridos	Lote de bienes	3	0	0%	0	0	0%
	Supervisión y Asesoría a la ENEE en las Etapas de Adquisición e Implementación del Proyecto bajo la Norma AOD del Japón	informes trimestrales	4	2	50%	1	1	100%
	Auditoria Externa del Proyecto	informes	1	1	100%	1	1	100%
	Obras de rehabilitación y construcción ejecutadas en la Central Hidroeléctrica Cañaveral–Río Lindo (CHCARL)	obras	2	2	100%	1	2	200%
	Equipos y suministros para la CHCARL adquiridos	lotes	8	2	25%	5	2	40%
	Gestión y administración del proyecto	informes	4	2	50%	1	1	100%