SECRETARÍA
DE FINANZAS

Informe de Seguimiento y Evaluación de la Ejecución Presupuestaria Física y Financiera al Tercer Trimestre 2026

803 Empresa Nacional Portuaria (ENP)

SEGUIMIENTO Y EVALUACIÓN DE LA GESTIÓN PRESUPUESTARIA TERCER TRIMESTRE 2026

803: EMPRESA NACIONAL PORTUARIA (ENP)

I. ANTECEDENTES

La Secretaría de Estado en el Despacho de Finanzas realiza el Informe de la Ejecución del Presupuesto de Ingresos y Egresos, con base a los artículos 45 y 46 Capítulo VII "Del Seguimiento y Evaluación de la Ejecución Presupuestaria" del Decreto Legislativo No.83-2004, contentivo de la Ley Orgánica del Presupuesto, Acuerdo No. 1341 de la Secretaría de Finanzas, publicado en el Diario Oficial La Gaceta el 12 de febrero 2009, que aprueba las Normas Técnicas del Subsistema de Presupuesto y artículo 209 Capítulo VI "Monitoreo, Seguimiento y Evaluación" del Decreto Legislativo No. 62-2026 publicado en el diario oficial La Gaceta el 23 de abril 2026, correspondiente a la Ley Anual del Presupuesto, Ejercicio Fiscal 2026 y sus Disposiciones Generales, Aprobadas por Congreso Nacional.

a. Autoridad Legislativa

La Empresa Nacional Portuaria (ENP), es una Institución descentralizada del Gobierno de la República creada mediante Decreto No. 40 del 14 de octubre de 1965 emitido por el soberano Congreso Nacional, como un organismo de servicio público, con autonomía, patrimonio y personería jurídica propia.

b. Misión

Somos los operadores y administradores de los Puertos de Honduras que une a nuestro país con el resto del mundo, a través de Comercio Marítimo Internacional que promuevan el desarrollo económico y social de la nación.

c. Funciones

1. Estudiar la necesidad y planificar las obras e instalaciones portuarias y las obras que complementen la actividad de las cadenas de movimiento de mercancías.
2. Construir las obras e instalaciones portuarias y en conjunto con las instituciones de infraestructuras, carreteras, puentes y otro tipo de obras relacionadas al comercio.

3. Podrá invertir en infraestructura terrestre que influye en el tráfico del comercio hacia los puertos del país, administrar dicha infraestructura bajo los modelos económicos previstos en la Ley, previa autorización de la autoridad competente.
4. Administrar, explotar y utilizar los servicios y las obras e instalaciones portuarias a su cargo.

II. RESUMEN DE LA COMPOSICIÓN DEL PRESUPUESTO VIGENTE

El presente Informe contiene el análisis de la Ejecución Física y Financiera del Plan Operativo Anual y del Presupuesto de Ingresos y Egresos de la Empresa Nacional Portuaria (ENP), correspondiente al tercer trimestre del Ejercicio Fiscal 2026.

La Empresa Nacional Portuaria cuenta con un presupuesto aprobado de Dos Mil Doscientos Dieciséis Millones Doscientos Veintiún Mil Novecientos Treinta y Cuatro Lempiras Exactos (2,216,221,934 Lempiras), representando el 0.5% del Presupuesto de Ingresos y Egresos de la República y de las Instituciones Descentralizadas, que asciende a Cuatrocientos Cuarenta y Cuatro Mil Trescientos Treinta y Cinco Millones Ochocientos Diez Mil Novecientos Cuarenta y Siete Lempiras Exactos (444,335,810,947 Lempiras).

a. Fuente de Presupuesto Vigente

El presupuesto vigente de la ENP es de 2,216,221,934 Lempiras el cual corresponde en un 100.0% por fondos nacionales, los que se perciben únicamente a través de los Recursos Propios (Fuente 12), generados de las operaciones y servicios portuarios en los principales puertos del país: Puerto Cortés, Puerto de San Lorenzo y Puerto Castilla.

b. Presupuesto Vigente por Grupo

Como se muestra en la gráfica siguiente, la asignación más relevante del presupuesto corresponde al Grupo de Gasto Servicios Personales, con 839,290,010 Lempiras, para el pago de Sueldos y Salarios y sus colaterales del personal permanente y de contrato que atienden todas las operaciones portuarias desarrolladas en los tres puertos del país, en cumplimiento al Contrato Colectivo de Trabajo, seguido del Grupo de Gasto Bienes Capitalizables con 564,184,691 Lempiras, cuya asignación es orientada a la ejecución de los proyectos de Inversión y el Grupo de Gasto Servicios No Personales orientado a cumplir con la operatividad de la institución.

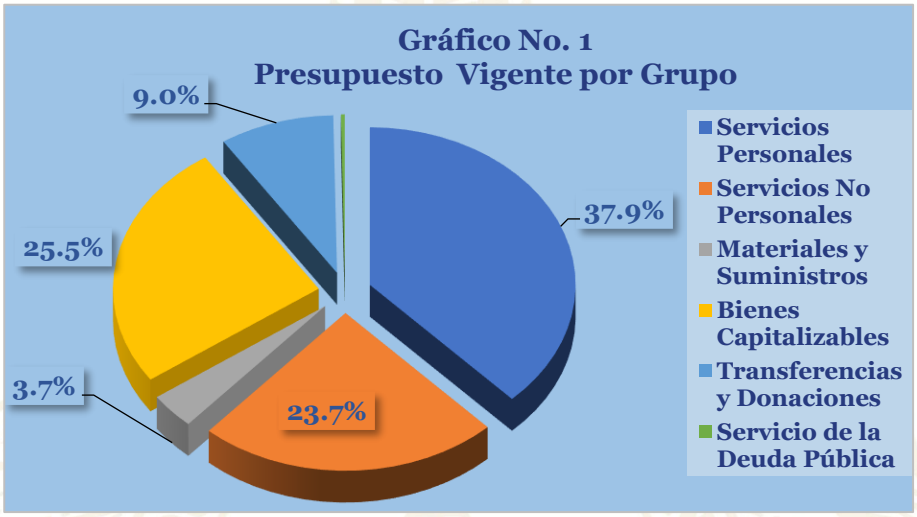

c. Gasto por Grupo Ejecutado 2024-2025-Vigente 2026

La gráfica siguiente muestra la distribución del gasto por grupo, el ejecutado de los últimos 2 años y el presupuesto 2026, en donde se presenta un significativo incremento del 73.1% para el 2025 con relación al ejecutado 2024. Por otro lado, para el 2026 el presupuesto disminuyo en un 17.9% en comparación al ejecutado 2025; siendo el de mayor relevancia en el grupo de gasto de Transferencias y Donaciones Corrientes específicamente la Transferencia a la Administración Central.



d. Presupuesto Vigente por Programa

En cuanto a la distribución por programas, la ENP opera bajo la estructura programática de dos (2) programas; un (1) Programa productivo y un (1) programa Administrativo:

- Programa Productivo: 11 "Administración del Sistema Portuario Nacional" con un presupuesto vigente de 2,209,551,934 Lempiras, en vista que, a través de este programa se realizan los procesos para la prestación de los servicios portuarios, también incluye las actividades de dirección y apoyo a los procesos administrativos, que garantizan los resultados y objetivos institucionales.

- El Programa Administrativo: 99 "Transferencias", con un presupuesto vigente de 6,670,000 Lempiras, que corresponde a erogaciones del Servicio de la Deuda Pública externa a largo plazo; específicamente para amortizaciones y las Transferencias que en base a ley se le transfieren al Instituto Hondureño para la Prevención del Alcoholismo, Drogadicción y Farmacodependencia (IHADFA).

La distribución del presupuesto vigente por programas se refleja de la siguiente forma:



e. Gasto por Programa Ejecutado 2024-2025-Vigente 2026

La gráfica siguiente muestra el total de gastos por programa durante los últimos tres años. En el presupuesto ejecutado 2024 comparado con el año 2025, se presentaron incrementos para los siguientes programas; programa 11, denominado "Administración del Sistema Portuario Nacional", mostrando un incremento del 73.1% (1,139,639,455 Lempiras).

Contrario, al presupuesto vigente 2026 comparado con el ejecutado de 2025, muestra una disminución del 17.9% para el programa, mismo que ayuda a proporcionar servicios portuarios de calidad.

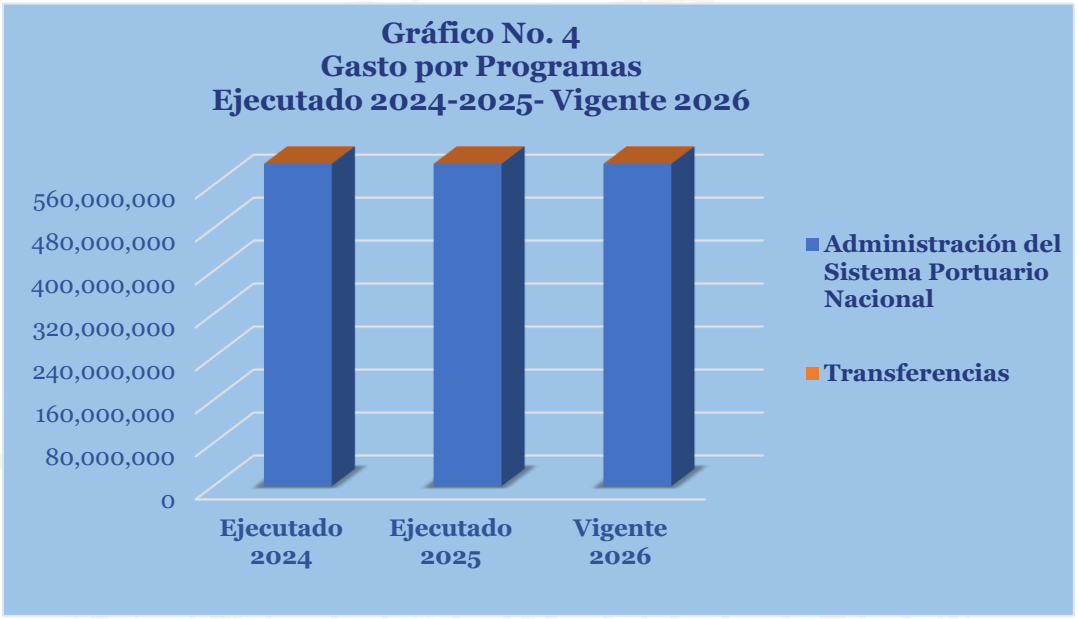

III. ANÁLISIS DE LA EJECUCIÓN PRESUPUESTARIA

a. Asuntos Relevantes

Para este trimestre no se presentan asuntos relevantes.

b. Análisis de los Objetivos

El Plan Operativo Anual la ENP, cuenta con un (1) Objetivo Operativo, descrito a continuación:

1. Administrar la operatividad de la ENP para generación de servicios de calidad ofertados al comercio marítimo internacional.

c. Análisis de los Ingresos

El presupuesto de ingresos vigente de la Empresa Nacional Portuaria (ENP), asciende a 2,216,221,934 Lempiras, los cuales corresponden a Recursos Propios generados por la Institución a través de los servicios portuarios, los cuales son orientados al desarrollo de las actividades productivas, operativas y administrativas para la consecución de su objetivo institucional. Ver Anexo No.1 Clasificación de Ingresos Por Rubros.

Cuadro No. 1
Ingresos por tipo de Rubro
(cifras en Lempiras)

Descripción	Aprobado	Vigente	Recaudación del III Trimestre	Recaudación Acumulada	% al Trim.	% Acum.
INGRESOS CORRIENTES	**2,216,221,934**	**2,216,221,934**	**418,687,783**	**1,330,766,161**	**18.9**	**60.0**
Venta Bruta de Servicios Varios	1,669,664,050	1,669,664,050	307,483,387	1,083,542,602	18.4	64.9
Ingresos Varios de no Operación	465,554,460	465,554,460	90,806,846	179,078,098	19.5	38.5
Intereses por Depositos Internos	540,000	540,000	135,958	573,932	25.2	106.3
Alquiler de Tierra y Terrenos	69,335,176	69,335,176	18,854,041	58,954,230	27.2	85.0
Alquiler de Edificios, Locales e Instalaciones	11,128,248	11,128,248	1,407,552	8,617,299	12.6	77.4
Totales	**2,216,221,934**	**2,216,221,934**	**418,687,783**	**1,330,766,161**	**18.9**	**60.0**

Observaciones sobre Ejecución Trimestral

Para este trimestre los ingresos recaudados ascendieron a 418,687,783 Lempiras, representando el 18.9% del presupuesto vigente, en detalle podemos observar que el rubro más representativo de ingresos proviene de los servicios portuarios registrados en el rubro Venta Bruta de Servicios Varios en los diferentes puertos (Puerto Cortés, Puerto de San Lorenzo y Puerto Castilla), con una recaudación de 307,483,387 Lempiras, representando el 18.4% con respecto al presupuesto vigente y el 73.4% del total recaudado en el trimestre; adicionalmente se tienen ingresos por el arrendamiento de predios e instalaciones.

Observaciones sobre Ejecución Acumulada

Los ingresos recaudados al tercer trimestre ascienden a 1,330,766,161 Lempiras equivalente a 60.0% con relación al presupuesto vigente de la Empresa, siendo el rubro más representativo en cuanto a captación la Venta Bruta de Servicios Varios con 64.9% del presupuesto vigente y el 81.4% del total de la recaudación acumulada.

Respuesta de la Institución

No se requiere respuesta por parte de la institución.

d. Análisis de los Gastos

1. Gastos por Grupo

La clasificación por objeto del gasto se define como una ordenación sistemática y homogénea de los bienes, servicios y las transferencias que el Sector Público aplica en el desarrollo de su gestión. Lo anterior permite identificar claramente y con transparencia los bienes y servicios que se adquieren, así como las transferencias que se ejecutan.

El siguiente cuadro brinda un resumen de los Gastos por grupo total fuentes. Para más detalles a nivel de Fuentes Nacionales, vea Anexo 2.1 Objetiva Clasificación del Gasto por Objeto Tesoro Nacional y 2.2 Objetiva Clasificación del Gasto por Objeto Recursos Propios.

Cuadro No. 2
Ejecución de Egresos por Grupo de Gasto
(Cifras en Lempiras)

Grupo	Aprobado	Vigente	Ejecutado del III Trimestre	Ejecutado Acumulado	Disponible	% del Trim.	% Acum.
Servicios Personales	771,054,875	839,290,010	173,132,526	559,655,615	279,634,395	20.6	66.7
Servicios No Personales	593,515,368	525,080,233	129,553,568	230,458,445	294,621,789	24.7	43.9
Materiales y Suministros	80,995,000	81,195,000	10,382,898	21,364,474	59,830,526	12.8	26.3
Bienes Capitalizables	564,184,691	564,184,691	37,300,141	38,441,772	525,742,919	6.6	6.8
Transferencias y Donaciones	199,902,000	199,902,000	50,904,589	130,728,123	69,173,877	25.5	65.4
Servicio de la Deuda Publica	6,570,000	6,570,000	2,020,209	4,023,955	2,546,045	30.7	61.2
Totales	**2,216,221,934**	**2,216,221,934**	**403,293,931**	**984,672,384**	**1,231,549,550**	**18.2**	**44.4**

Observaciones sobre Ejecución Trimestral

Los gastos ejecutados por la ENP en el tercer trimestre ascienden a 403,293,931 Lempiras, que representa el 18.2% del presupuesto vigente, de los cuales el gasto más representativo es el grupo Servicios Personales con 173,132,526 Lempiras que representa un 20.6% de su presupuesto vigente y el 42.9% del total ejecutado en el trimestre; corresponden principalmente al pago de sueldos y salarios, aportes patronales y colaterales de su planta laboral, los cuales están estipulados dentro del Contrato Colectivo; seguido de Servicios No Personales que representan el 24.7% respecto al presupuesto vigente; no menos importante,

la ejecución del grupo Transferencias y Donaciones que representa un 12.6% del gasto ejecutado en el trimestre y 25.5% del presupuesto vigente.

Observaciones sobre Ejecución Acumulada

El total de gastos ejecutados al tercer trimestre por la ENP ascienden a 984,672,384 Lempiras equivalente a un 44.4% con relación al presupuesto vigente, observando que el grupo de Servicios Personales es el de mayor representatividad respecto a la ejecución con el 56.8% y 66.7% con relación al presupuesto vigente , incidiendo principalmente el pago de sueldos, colaterales y aportes patronales, seguido del grupo de Servicios No Personales el cual registra una ejecución acumulada de 230,458,445 Lempiras que representa el 23.4% del total ejecutado acumulado y del 43.9% respecto al presupuesto vigente.

Respuesta de la Institución

No se requiere respuesta por parte de la institución.

2. Gastos por Programa

Esta sección brinda una descripción general del desempeño financiero y físico en cada programa durante el trimestre y el acumulado. Algunos de los programas administrativos no tienen productos identificados. La información financiera de estos programas ha sido consolidada. Para información detallada ver Anexo 3 Ejecución por Programa y Grupo de Gasto.

a. Programas Administrativos (001-Actividades Centrales / 99 Transferencias)

Programa 99: Transferencias

Con un presupuesto vigente de 6,670,000 Lempiras, valor orientado en un 99.5% (6,570,000 Lempiras) al pago del Servicio de la Deuda y un 0.5% (100,000 Lempiras) a la transferencia que en base a ley se le otorga al Instituto Hondureño para la Prevención del Alcoholismo, Drogadicción y Farmacodependencia (IHADFA).

Cuadro No. 3
Ejecución de Egresos por Programas Administrativos
(Cifras en Lempiras)

Aprobado	Vigente	Ejecutado del III Trimestre	Ejecutado Acumulado	Disponible	% del Trimestre	% Acumulado
6,670,000	6,670,000	2,020,209	4,023,955	2,646,045	30.3	60.3

Observaciones sobre Ejecución Trimestral

En el tercer trimestre el programa de Transferencias presenta una ejecución de 2,020,209 Lempiras que representa un 30.3% del presupuesto vigente, monto orientado al pago del Servicio de la Deuda y a la transferencia que por ley se otorga al Instituto Hondureño para la Prevención y Tratamiento del Alcoholismo, Drogadicción y Farmacodependencia (IHADFA).

Observaciones sobre Ejecución Acumulada

Al tercer trimestre, el programa de Transferencias presenta una ejecución acumulada de 4,023,955 Lempiras que representa un 60.3% del presupuesto vigente, valor orientado al pago del Servicio de la Deuda y a la transferencia que por ley se le otorga al Instituto Hondureño para la Prevención y Tratamiento del Alcoholismo, Drogadicción y Farmacodependencia (IHADFA).

Respuesta de la Institución

No se requiere respuesta por parte de la institución.

Modificaciones presupuestarias relevantes del programa

En el tercer trimestre no se realizaron modificaciones presupuestarias al programa

b. Programas Operativos

Programa 11: Administración del Sistema Portuario Nacional Brindados los Servicios de Tecnologías de la Información y Comunicaciones.

Con un presupuesto vigente de 2,209,551,934 Lempiras constituido por todas las operaciones portuarias desarrolladas en los tres puertos del país a través de la división

técnica, hidrografía y ayudas a la navegación, superintendencias de Puerto Cortes, Puerto Castilla y San Lorenzo, así como sus unidades administrativas.

Cuadro No. 4
Ejecución de Egresos por Programa
(Cifras en Lempiras)

Información Financiera						
Aprobado	**Vigente**	**Ejecutado del III Trimestre**	**Ejecutado Acumulado**	**Disponible**	**% Trimestre**	**% Acumulado**
2,209,551,934	2,209,551,934	401,273,723	980,648,429	1,228,903,505	18.2	44.4

Información Física			
Descripción del Producto	Atencion portuaria a buques prestada por la ENP a los clientes en los puertos de Puerto Cortes, Puerto Castilla y Puerto de San Lorenzo.	**Unidad de Medida del Producto**	Buque

Trimestral					
Programado		**Ejecutado**		**% Ejecutado**	
Cantidad	**Asignación Presupuestaria**	**Cantidad**	**Asignación Presupuestaria**	**Cantidad**	**Asignación Presupuestaria**
1,140	552,437,983	1,062	401,273,723	93.2	72.6

Anual					
Programado		**Ejecutado**		**% Ejecutado**	
Cantidad	**Asignación Presupuestaria**	**Cantidad**	**Asignación Presupuestaria**	**Cantidad**	**Asignación Presupuestaria**
1,098	2,209,551,934	0	980,648,429	0.0	44.4

Observaciones sobre Ejecución Trimestral

Durante el trimestre, la ejecución financiera ascendió a 401,273,723 Lempiras, cifra que representa una ejecución del 72.6% en relación con lo programado en el trimestre. En cuanto a la ejecución física se lograron 1,062 atenciones prestadas a los buques en los diferentes puertos del país equivalente al 93.2% de lo programado para el trimestre a nivel nacional.

Observaciones sobre Ejecución Acumulada

La asignación financiera del programa productivo muestra una ejecución al tercer trimestre de 980,648,429 Lempiras, de los cuales el 57.1% (559,655,615 Lempiras) del total ejecutado fueron orientados al Grupo de Gasto Servicios Personales, en cuanto a las metas físicas estas no registran ejecución al tercer trimestre, en vista que el producto no es acumulable.

Respuesta de la Institución

No se requiere respuesta por parte de la institución.

Modificaciones presupuestarias relevantes del programa

En el tercer trimestre se realizaron cinco (5) modificaciones en el programa por traslados entre objetos del gasto.

IV. PLAN DE INVERSIÓN PÚBLICA

a. Ejecución Física-Financiera de la Inversión Pública

La Empresa Nacional Portuaria (ENP) es la institución responsable de administrar, operar y desarrollar los principales puertos marítimos de Honduras, facilitando el comercio internacional y las actividades de importación y exportación del país. Asimismo, brinda servicios portuarios, logísticos y de almacenamiento, garantizando operaciones eficientes y seguras bajo estándares nacionales e internacionales para contribuir al desarrollo económico nacional.

Cuadro No. 05
Programa de Inversión Pública, al III Trimestre del 2026
Cifras en Lempiras

Descripción	Monto
Presupuesto Aprobado	**571,885,698**
Inversión Productiva	461,100,545
Formación Bruta de Capital	110,785,153
Presupuesto Vigente	**564,184,691**
Inversión Productiva	323,321,538
Formación Bruta de Capital	240,863,153
Ejecutado III Trimestre	**37,300,141**
Inversión Productiva	31,461,834
Formación Bruta de Capital	5,838,307
% Ejecución (Ejecutado III Trim-2026/Vigente)	**6.6%**
Ejecutado Anual	**38,441,772**
Inversión Productiva	31,461,834
Formación Bruta de Capital	6,979,938
% Ejecución (Ejecutado Anual/Vigente)	**6.8%**
Compromiso Aprobado	**39,749,625**
Inversión Productiva	31,461,834
Formación Bruta de Capital	8,287,792
% Compromiso (Compromiso III Trim-2026/Vigente)	**7.0%**

Nota: SIAFI, 30/09/2026

Al cierre del tercer trimestre de 2026, la ENP contó con un presupuesto vigente de L564.2 millones para proyectos de inversión pública, de los cuales L323.3 millones correspondieron a inversión productiva y L240.9 millones a formación bruta de capital.

Al 30 de septiembre de 2026, la ejecución presupuestaria en el tercer trimestre ascendió a L37.3 millones, equivalente al 6.6% del presupuesto vigente. Esta ejecución se concentró en su mayor proporción en la inversión productiva (L31.4 millones), un componente que al cierre del 30 de junio de 2026 no reflejaba ningún monto ejecutado, conforme a lo reportado por la Unidad Ejecutora y registrado en el Sistema de Administración Financiera Integrado (SIAFI). Además, se observa en el Cuadro No. 01 que la ejecución acumulada anual es de L38.4 millones y los compromisos a la fecha ascienden a L39.7 millones, lo que representa en referencia al presupuesto vigente un 6.8% y 7.0% respectivamente.

b. Financiamiento de la Inversión Pública

La Empresa Nacional Portuaria (ENP) financia sus programas y proyectos con Recursos Propios. Al cierre del tercer trimestre de 2026, la institución registró un presupuesto vigente de L564.18 millones, financiado en un 100% con Fondos Propios (Fuente 12), destinados principalmente a la ejecución de los proyectos “Ampliación de la Terminal Marítima” y “Construcción del Parque Lineal de Puerto Cortés”.

c. Comportamiento de la Ejecución al III Trimestre (2022-2026)

A continuación, se presenta un análisis del comportamiento del presupuesto vigente y ejecutado de las inversiones de la Empresa Nacional Portuaria (ENP) al cierre del tercer trimestre de los años 2022 a 2026:

- En 2022, se registró un presupuesto vigente de L50.9 millones y una ejecución de L1.6 millones, equivalente al 3.1%.
- Para 2023, el presupuesto aumentó a el vigente a L155.2millones, pero la ejecución fue de apenas L12.2 millones (7.9%).
- En 2024 se registró otro aumento en el presupuesto vigente a L278.4 millones, lográndose una ejecución de L7.9 millones, alcanzando un 2.9%.
- En 2025, aunque el presupuesto vigente disminuyó a L151.7 millones, se ejecutaron L21.7 millones, lo que representó el porcentaje de ejecución más alto de la serie analizada (14.3%).
- Finalmente, en 2026 se observa un incremento significativo del presupuesto vigente hasta L564.2 millones; sin embargo, la ejecución acumulada es de solo L38.4 millones (el monto más alto de toda la serie analizada), equivalente al 6.8%, reflejando una brecha considerable entre los recursos disponibles y su utilización efectiva.

Gráfico No. 05
Comportamiento Inversión Pública Total
Al 30 de septiembre (2022-2026)
0803 - Empresa Nacional Portuaria
Cifras en millones de Lempiras

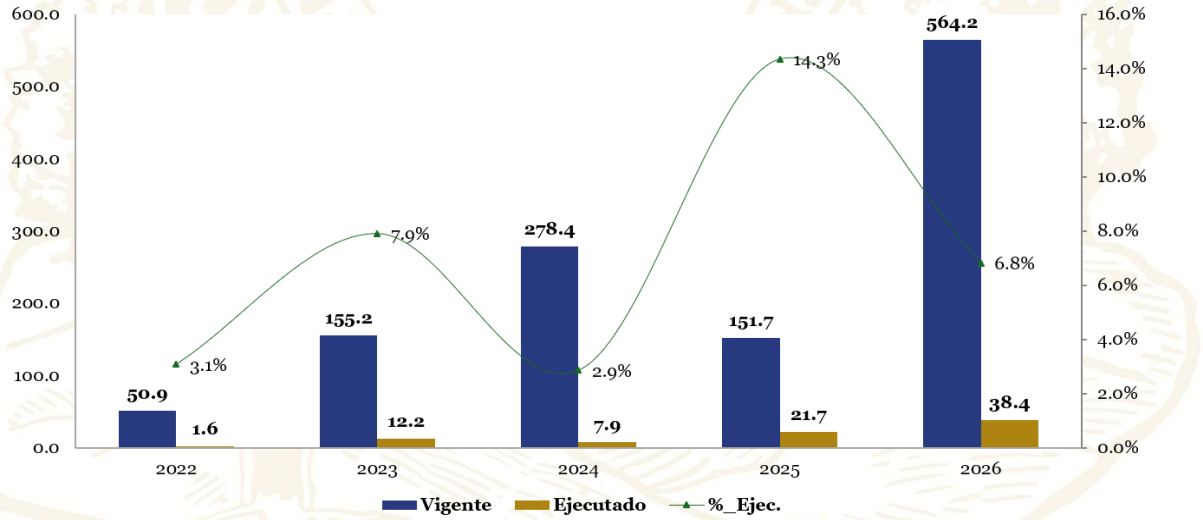

d. Principales Proyectos

La inversión productiva al 30 de septiembre de 2026 se concentra en el siguiente proyecto:

d.1 Proyecto Ampliación de la Terminal Marítima de Graneles Líquidos de Puerto Cortés.

El Proyecto tiene como objetivo principal aumentar la capacidad de atención a buques de gráneles líquidos, mejorando la eficiencia operativa mediante la creación de instalaciones que faciliten el atraque y operación de embarcaciones y mercancías de manera segura y eficiente.

Los entregables previstos para el proyecto incluyen, en primer lugar, la gestión del Estudio de Evaluación de Impacto Ambiental (EIA) y la actualización del diseño, que abarca especificaciones técnicas, costos y presupuestos, así como el programa de trabajo. Además, el proyecto contempla la construcción de obras marítimas, terrestres y electromecánicas a lo largo de su desarrollo. A la fecha el componente No. 1 del Proyecto: Actualización de Estudio, Diseño y Aspectos Ambientales del proyecto, se ha ejecutado (100%); y actualmente está en ejecución el Componente No. 2: Construcción y Supervisión de la Terminal Marítima de Gráneles líquidos a través dos contratos (Contrato No.07/2024 y Contrato No.08/2024) que corresponden a la construcción y supervisión del Proyecto respectivamente.

d.1.1 Principales Metas Físicas al III Trimestre 2026

Al 30 de septiembre de 2026, el Proyecto Ampliación de la Terminal Marítima de Gráneles Líquidos de Puerto Cortés registra un avance físico acumulado anual de 1,212.35 m² de construcción. Esto representa un 39.64% de ejecución respecto a la meta programada de 3,059.10 metros cuadrados para el año. Específicamente durante el tercer trimestre, se ejecutaron 311.72 m², alcanzando un 27% de cumplimiento frente a lo programado para ese período (1142.35 m²). Estos avances físicos corresponden a las metas físicas como se observa en el siguiente cuadro.

Cuadro No. 6
Principales Metas Físicas al III trimestre 2026

Institución/ Proyecto	Metas Física	Unidad de Medida	Anual			III Trimestre 2026		
			Program.	Ejecución	% Ejec	Program.	Ejecución	% Ejec
0803 - Empresa Nacional Portuaria								
Proyecto Ampliación de la Terminal Marítima de Graneles Líquidos de Puerto Cortés	Construcción de 977.6 m² de estructuras de obra marítima y Obras de pavimentación terrestre y electromecánica 2904m² (3881.6 m²)	Metros² de Construcción	3,059.09	1,212.64	39.6%	1,142.35	311.72	**27%**

Fuente: Unidad Ejecutora del Proyecto, al 30 de septiembre de 2026

Resumen de los principales avances al cierre del tercer trimestre 2026:

Al período evaluado, el proyecto presenta un avance físico acumulado del 39.6%, evidenciando que la ejecución se acerca un poco más del tercio de la meta. Si bien algunas actividades muestran progresos importantes, persiste un número considerable de partidas con bajo avance o sin iniciar, lo que limita el porcentaje de ejecución general. Entre las actividades con mayor desarrollo destacan:

- Construcción de Obras Terrestre: Obras de Terracería, construcción de muros de contención, construcción de Cajas Puente, construcción de Obras de Drenaje Menor y otras actividades conexas.
- Fabricación y traslados al sitio del proyecto de elementos prefabricados: Pilotes y Dados de Concreto
- Continuación de los trabajos de protección costera (Pedraplén)
- Fundición continua de cubos de concreto de 3000 Psi para el pedraplén en la planta de prefabricados y fabricación de los pilotes pretensados de 0.45x0.45m.
- El Supervisor ha dado seguimiento a las obras de construcción, asegurando el control de calidad y ambiental, cuantificación y revisión de estimaciones, elaboración de informes semanales, mensuales y especiales, administración general del proyecto, comunicación y coordinación con la Unidad de Ingeniera de la ENP.

En términos generales, aunque se observa progreso en actividades específicas, el avance global acumulado del 31.9% indica que será necesario incrementar el ritmo de ejecución y habilitar los frentes de trabajo pendientes para cumplir con la programación establecida y reducir el riesgo de atrasos en el proyecto. Para este tercer trimestre se programaron 1,142.35 m² y solo se llegaron a ejecutar 311.72 m² (27%), es decir, faltó el 73% de lo planificado para el período. De forma anual, para 2026 se planificaron 3,059.10 m² de obras marítimas, terrestres y electromecánicas, de las cuales se han ejecutado 1,212.64 m² (39.6%). Por lo

tanto, a la fecha falta por lograrse el 60.4% (1,846.46 m²) de la meta anual, quedando pendiente para el siguiente trimestre del año.

d.1.2 Evaluación Financiera al III Trimestre 2026

A continuación, véase la ejecución financiera histórica del Proyecto Ampliación de la Terminal Marítima de Gráneles Líquidos de Puerto Cortés al tercer trimestre de 2026:

Cuadro No. 7
Ejecución Histórica del Proyecto

Proyecto	Convenio	Costo Total		Fecha de Inicio - Fin
Proyecto Ampliación de la Terminal Marítima de Graneles Líquidos de Puerto Cortés.	RP-24770-1	US$	22,244,350	12/10/2023
		Lempiras	594,331,217	12/4/2027
	Presupuesto Aprobado	**Presupuesto Vigente**	**Ejecutado (Devengado)**	**% Ejecución**
III Trimestre 2026	225,266,439	225,266,439	31461834	13.97%
Acumulado 2026	225,266,439	225,266,439	31461834	13.97%
Acumulado Vida del Proyecto *	598,232,876	598,232,876	87,150,627	14.57%

*/ Presupuesto Aprobado = Costo Inicial del Proyecto
Presupuesto Vigente = Costo Actual del Proyecto
Tipo de Cambio al 30/09/2026: L26.8937 por US$1.00

d.1.3 Principales Adquisiciones al III Trimestre 2026

Durante el período, la ejecución de la inversión se rigió mediante los contratos vigentes del proyecto: el contrato de Construcción No. 07/2024 a cargo de la empresa CONHSA PAYSA S.A de C.V., y el contrato de Supervisión No. 08/2023 ejecutado por ASOCIACION DE PROFESIONALES S.A. de C.V.

d.2 Proyecto Diseño y construcción de Parque Lineal Malecón de Puerto Cortés.

El Proyecto tiene como objetivo principal rehabilitar y mejorar la infraestructura del Malecón de Puerto Cortés, mediante la construcción de obras de protección costera, un parque lineal y un muelle turístico, con el fin de reducir los riesgos asociados al deterioro de la infraestructura y promover el desarrollo turístico, social y económico del municipio.

Los entregables previstos para el proyecto incluyen, en primer lugar, la elaboración de estudios y diseños para definir las características arquitectónicas, paisajísticas e ingenieriles de las obras. Asimismo, contempla la construcción de 480 metros lineales de obras de protección costera, el desarrollo de 24,000 metros cuadrados de áreas comunes y de

circulación del parque lineal, la construcción de edificaciones y un muelle turístico tipo espigón (pier) de aproximadamente 3,000 metros cuadrados, junto con sus respectivas obras de supervisión. Con estas intervenciones se busca recuperar los espacios públicos, mejorar la seguridad de la zona costera, generar oportunidades de empleo y fomentar las actividades comerciales y turísticas en Puerto Cortés.

d.2.1 Principales Metas Físicas al III Trimestre 2026

Al 30 de septiembre de 2026, el Proyecto de Diseño y Construcción del Parque Lineal Malecón de Puerto Cortés no registra avances físicos durante el tercer trimestre ni ejecución física acumulada en el año. En consecuencia, la meta física programada para el período se mantiene pendiente de ejecución, con un cumplimiento del 0%. La situación de las metas físicas del proyecto se presenta en el siguiente cuadro

Cuadro No. 8
Principales Metas Físicas al III trimestre 2026

Institución/ Proyecto	Metas Física	Unidad de Medida	Anual			III Trimestre 2026		
			Program.	Ejecución	% Ejec	Program.	Ejecución	% Ejec
0803 - Empresa Nacional Portuaria								
Parque Lineal Malecón de Puerto Cortés	Construcción de obras de protección costera	Metros lineales	480	0	0%	0	0	0%
	Construcción de áreas comunes y de circulación del parque lineal	Metros²	24,000	0	0%	0	0	0%
	Construcción de estructura del muelle turístico tipo pier	Metros²	3,000	0	0%	0	0	0%
	Construcción de edificaciones dentro del parque lineal	Metros²	1,500	0	0%	0	0	0%
	Construcción de edificaciones en el muelle turístico	Metros²	2,000	0	0%	0	0	0%

Fuente: Unidad Ejecutora del Proyecto, al 30 de septiembre de 2026

d.2.2 Evaluación Financiera al III Trimestre 2026

A continuación, véase la ejecución financiera histórica del Parque Lineal Malecón de Puerto Cortés al tercer trimestre de 2026:

Cuadro No. 9
Ejecución Histórica del Proyecto

Proyecto	Convenio	Costo Total		Fecha de Inicio - Fin
Parque Lineal Malecón de Puerto Cortés	RP-24869	US$	27,870,000	23/08/2022 -
		Lempiras	749,527,419	31/03/2026
	Presupuesto Aprobado	**Presupuesto Vigente**	**Ejecutado (Devengado)**	**% Ejecución**
III Trimestre 2026	235,834,106	98,055,099	0	0.00%
Acumulado 2026	235,834,106	98,055,099	0	0.00%
Acumulado Vida del Proyecto*	749,527,419	749,527,419	8,681,413	1.16%

*/ Presupuesto Aprobado = Costo Inicial del Proyecto
Presupuesto Vigente = Costo Actual del Proyecto
Tipo de Cambio al 30/09/2026: L26.8937 por US$1.00

d.2.3 Principales Adquisiciones al III Trimestre 2026

Al cierre del tercer trimestre de 2026, el Proyecto de Diseño y Construcción del Parque Lineal Malecón de Puerto Cortés no presenta adquisiciones para el período reportado.

e. Gestión de la Inversión

A continuación, se detallan las gestiones realizadas por la Empresa Nacional Portuaria (ENP) ante la Secretaría de Finanzas (SEFIN):

- Mediante el Oficio No. GG-509-2026, de fecha 18 de agosto de 2026, la ENP solicitó una modificación presupuestaria mediante traslado de recursos por un monto de L10,450,000.00, correspondiente al Grupo 40000, Bienes Capitalizables, sin incrementar el presupuesto aprobado de la institución. La solicitud tuvo como finalidad adecuar las asignaciones presupuestarias a las necesidades de ejecución para el ejercicio fiscal 2026. Después de revisar la documentación y verificar la procedencia del traslado, la DGIP, en coordinación con la Dirección General de Presupuesto (DGP), emitió dictamen favorable.

- En atención a la solicitud de la Secretaría de Estado en el Despacho de Finanzas (SEFIN), la Empresa Nacional Portuaria (ENP) remitió las proyecciones de ejecución presupuestaria correspondientes al período de julio a septiembre de 2026, con el propósito de informar sobre la ejecución prevista de los recursos asignados y estimar el comportamiento del gasto durante el tercer trimestre del ejercicio fiscal. Estas proyecciones sirven como insumo para el seguimiento de la ejecución presupuestaria de la institución y el cumplimiento de las metas programadas.

f. Problemática y Acciones Durante el III Trimestre 2026

Durante el III trimestre de 2026, se identificaron dificultades técnicas y desfases en la ejecución física del proyecto "Ampliación de la Terminal Marítima de Graneles Líquidos de Puerto Cortés", ejecutado por la Empresa Nacional Portuaria (ENP). Estas situaciones incidieron en el ritmo de avance de las obras y requieren seguimiento para mantener la fecha de finalización prevista para el 12 de abril de 2027. A continuación, se presentan las principales problemáticas identificadas y las acciones ejecutadas y/o propuestas para su atención.

Problemática identificada durante el trimestre

1. Retrasos en el inicio de las obras marítimas. Durante el trimestre, no se había iniciado la hinca de pilotes, actividad prevista dentro de la ejecución de las obras marítimas. De acuerdo con el informe, esta situación se relacionó con incidentes en los equipos del contratista, lo que limitó el desarrollo de las actividades programadas y afectó el avance físico del proyecto.
2. Desfase entre las metas físicas programadas y ejecutadas. Al cierre de septiembre de 2026, el proyecto registró una ejecución física de 311.72 m² durante el trimestre, frente a una programación de 1,142.35 m² para ese período, según el cuadro de programación física del informe. Esta diferencia refleja un atraso en el cumplimiento de las metas previstas para el año.
3. Limitaciones para el control de calidad de las obras. En el informe de supervisión se señalaron limitaciones de la Empresa Nacional Portuaria para realizar directamente algunas actividades de control técnico, debido a que no cuenta con laboratorios especializados para ensayos de suelos y concreto ni con personal propio de topografía. Esta situación requiere apoyo especializado para verificar la calidad de los trabajos ejecutados.

Acciones ejecutadas/impulsadas durante el trimestre

1. Seguimiento al inicio de las obras marítimas. Se requiere dar seguimiento a la disponibilidad y operatividad de los equipos del contratista, a fin de iniciar las actividades de hinca de pilotes y reducir los atrasos registrados. Asimismo, se debe revisar el cronograma actualizado y priorizar las actividades pendientes, con la participación de la ENP, el contratista y la supervisión.
2. Seguimiento al cumplimiento de las metas físicas. Se recomienda realizar revisiones periódicas del cronograma de ejecución y dar seguimiento al avance físico de las actividades programadas para el cuarto trimestre de 2026. Estas acciones permitirán identificar oportunamente las desviaciones y adoptar medidas para recuperar el

ritmo de ejecución, procurando mantener la fecha de finalización del proyecto prevista para el 12 de abril de 2027.

3. Apoyo especializado para el control de calidad. Ante las limitaciones identificadas, se requiere mantener el apoyo de personal o empresas especializadas para realizar los ensayos de laboratorio, las verificaciones técnicas y los trabajos topográficos necesarios. Estas actividades deberán coordinarse entre la ENP, la supervisión y el contratista, con el propósito de verificar que las obras cumplan con las especificaciones técnicas establecidas.

V. CONCLUSIONES

- Al cierre del III trimestre de 2026, la Empresa Nacional Portuaria (ENP) registró un presupuesto vigente de L564.18 millones para inversión pública, con una ejecución acumulada anual de L38.44 millones, equivalente al 6.8%. Este resultado refleja una brecha importante entre los recursos disponibles y los utilizados.

- El proyecto Ampliación de la Terminal Marítima de Graneles Líquidos de Puerto Cortés presenta retrasos en la ejecución de las obras marítimas. Durante el trimestre se ejecutaron 311.72 m², equivalentes al 27% de la meta programada para el período. Esta situación requiere incrementar el ritmo de trabajo y dar seguimiento a las actividades pendientes para procurar el cumplimiento de la fecha de finalización prevista para el 12 de abril de 2027.

- El proyecto Diseño y Construcción del Parque Lineal Malecón de Puerto Cortés no registró ejecución física ni financiera durante el III trimestre de 2026. Su presupuesto vigente fue de L98.06 millones, sin montos devengados en el período ni ejecución acumulada del año, por lo que resulta necesario dar seguimiento a las condiciones que permitan iniciar las actividades programadas.

.

VI. RECOMENDACIONES

- Continuar vigilando el cumplimiento de la normativa legal vigente para la ejecución del presupuesto, conforme a lo establecido en la Ley Orgánica del Presupuesto, las Normas Técnicas del Subsistema de Presupuesto y las Disposiciones Generales del Presupuesto.

- Conservar registros actualizados de la ejecución presupuestaria de Ingresos y Egresos en el Sistema de Información Financiera Integrada (SIAFI).

- Realizar una mejor programación del POA y Presupuesto para mejorar la ejecución de las metas físicas y financieras, con programación en base a costos reales.

- Fortalecer el seguimiento a la ejecución presupuestaria de la ENP, mediante revisiones periódicas de los avances físicos y financieros de sus proyectos, con el fin de identificar oportunamente las causas de la baja ejecución y adoptar medidas para mejorar el uso de los recursos asignados.

- Para el proyecto de ampliación de la Terminal Marítima, se recomienda que la ENP, el contratista y la supervisión revisen conjuntamente el cronograma de trabajo, prioricen las actividades pendientes y den seguimiento a la disponibilidad de los equipos necesarios para avanzar en las obras marítimas, reducir los atrasos y procurar el cumplimiento de la fecha de finalización establecida.

- Para el proyecto del Parque Lineal Malecón de Puerto Cortés, se recomienda verificar su situación técnica, administrativa, contractual y presupuestaria, a fin de identificar las condiciones que han impedido el inicio de la ejecución y definir las acciones necesarias para avanzar en el cumplimiento de sus metas físicas y financieras.

VII. ANEXOS

1. Clasificación de los Recursos por Rubro.
2. Clasificación del Objeto Específico del Gasto
2.1 Objetiva Clasificación del Gasto por Objeto Tesoro Nacional.
2.2 Objetiva Clasificación del Gasto por Objeto Recursos Propios.
3. Gasto por Programa y Grupo.
4. Modificaciones Presupuestarias
5. Programa de Inversión Pública, Ejecución Financiera al III Trimestre 2026.
6. Programa de Inversión Pública, Ejecución Física al III Trimestre 2026.

ANEXO No. 1
SECRETARÍA DE FINANZAS
ADMINISTRACIÓN PÚBLICA DESCENTRALIZADA
INSTITUCIÓN: 803 EMPRESA NACIONAL PORTUARIA (ENP)
CLASIFICACIÓN DE LOS INGRESOS POR RUBROS
TERCER TRIMESTRE 2026
RECURSOS PROPIOS
(Cifras en Lempiras)

Rubro	Descripción	Aprobado	Vigente	Recaudado III Trimestre	Recaudado Acumulado	Variación Trimestral		Variación Acumulada	
						Vig - Recaudado	% de Ejecución	Vig- Rec Acumulado	% de Ejecución
10000	**INGRESOS CORRIENTES**	**2,216,221,934**	**2,216,221,934**	**418,687,783**	**1,330,766,161**	**1,797,534,151**	**18.9**	**885,455,773**	**60.0**
16000	**INGRESOS DE OPERACION**	**2,135,218,510**	**2,135,218,510**	**398,290,233**	**1,262,620,700**	**1,736,928,277**	**18.7**	**872,597,810**	**59.1**
16200	VENTA BRUTA DE SERVICIOS	1,669,664,050	1,669,664,050	307,483,387	1,083,542,602	1,362,180,663	18.4	586,121,448	64.9
16299	Venta Bruta de Servicios Varios	1,669,664,050	1,669,664,050	307,483,387	1,083,542,602	1,362,180,663	18.4	586,121,448	64.9
16900	INGRESOS DE NO OPERACION	465,554,460	465,554,460	90,806,846	179,078,098	374,747,614	19.5	286,476,362	38.5
16999	Ingresos Varios de No Operación	465,554,460	465,554,460	90,806,846	179,078,098	374,747,614	19.5	286,476,362	38.5
17000	**RENTAS DE LA PROPIEDAD**	**81,003,424**	**81,003,424**	**20,397,550**	**68,145,461**	**60,605,874**	**25.2**	**12,857,963**	**84.1**
17300	INTERESES POR DEPOSITOS	540,000	540,000	135,958	573,932	404,042	25.2	-33,932	106.3
17301	Intereses por Depositos Internos	540,000	540,000	135,958	573,932	404,042	25.2	-33,932	106.3
17600	ALQUILERES	80,463,424	80,463,424	20,261,592	67,571,529	60,201,832	25.2	12,891,895	84.0
17601	Alquiler de Tierra y Terrenos	69,335,176	69,335,176	18,854,041	58,954,230	50,481,135	27.2	10,380,946	85.0
17603	Alquiler de Edificios, Locales e Instalaciones	11,128,248	11,128,248	1,407,552	8,617,299	9,720,696	12.6	2,510,949	77.4
	Total	**2,216,221,934**	**2,216,221,934**	**418,687,783**	**1,330,766,161**	**1,797,534,151**	**18.9**	**885,455,773**	**60.0**

ANEXO No. 2
SECRETARÍA DE FINANZAS
ADMINISTRACIÓN PÚBLICA DESCENTRALIZADA
INSTITUCIÓN: 803 EMPRESA NACIONAL PORTUARIA (ENP)
CLASIFICACIÓN DEL GASTO SEGÚN OBJETO
TERCER TRIMESTRE 2026
RECURSOS PROPIOS
(Cifras en Lempiras)

Código	Descripción	Aprobado	Vigente	Ejecutado III Trimestre	Ejecutado Acumulado	Variación Trimestral		Variación Acumulada	
						Vig - Ejecutado	% de Ejecución	Vig- Ejec Acumulado	% de Ejecución
10000	**SERVICIOS PERSONALES**	**771,054,875**	**839,290,010**	**173,132,526**	**559,655,615**	**666,157,484**	**20.6**	**279,634,395**	**66.7**
11100	Sueldos Básicos	409,450,000	413,499,043	99,843,977	304,155,743	313,655,066	24.1	109,343,300	73.6
11400	Adicionales	48,500,000	44,547,202	0	0	44,547,202	0.0	44,547,202	0.0
11510	Decimotercer Mes	51,600,000	53,510,453	818,900	3,289,101	52,691,553	1.5	50,221,352	6.1
11520	Decimocuarto Mes	51,600,000	49,472,500	90,615	48,392,586	49,381,885	0.2	1,079,914	97.8
11600	Complementos	50,750,000	50,776,864	12,060,646	38,911,600	38,716,218	23.8	11,865,264	76.6
11750	Contribuciones para Seguro Social	11,930,000	12,018,904	3,505,377	8,413,437	8,513,527	29.2	3,605,467	70.0
11760	Contribuciones al Instituto Nacional de Formación Profesional	6,095,000	6,100,034	1,649,464	4,041,848	4,450,570	27.0	2,058,186	66.3
11790	Otras Contribuciones Patronales	18,780,000	18,780,000	4,094,491	11,024,432	14,685,509	21.8	7,755,568	58.7
11800	Dietas	850,000	850,000	35,000	120,000	815,000	4.1	730,000	14.1
12100	Sueldos Básicos	5,000,000	14,735,135	5,403,179	10,871,031	9,331,956	36.7	3,864,104	73.8
12200	Jornales	1,499,875	1,499,875	0	0	1,499,875	0.0	1,499,875	0.0
12410	Decimotercer Mes	1,800,000	1,800,000	0	4,950	1,800,000	0.0	1,795,050	0.3
12420	Decimocuarto Mes	1,800,000	1,800,000	0	372,382	1,800,000	0.0	1,427,618	20.7
12910	Contratos Especiales	2,500,000	1,000,000	0	0	1,000,000	0.0	1,000,000	0.0
13000	Asignaciones Familiares	3,000,000	2,750,000	540,842	540,842	2,209,158	19.7	2,209,158	19.7
14100	Horas Extraordinarias	56,000,000	56,000,000	13,334,305	41,029,374	42,665,695	23.8	14,970,626	73.3
14300	Gastos de Representacion en el Pais	0	250,000	175,000	175,000	75,000	70.0	75,000	70.0
15100	Seguro de Riesgo de Trabajo	12,500,000	12,500,000	4,095,350	8,460,700	8,404,650	32.8	4,039,300	67.7
15900	Otras Asistencia Social al Personal	3,400,000	3,400,000	285,800	1,362,133	3,114,200	8.4	2,037,867	40.1
16100	Beneficios	9,000,000	9,000,000	2,444,631	3,798,263	6,555,369	27.2	5,201,737	42.2
16200	Compensaciones	25,000,000	85,000,000	24,754,950	74,692,193	60,245,050	29.1	10,307,807	87.9
20000	**SERVICIOS NO PERSONALES**	**593,515,368**	**525,080,233**	**129,553,568**	**230,458,445**	**395,526,665**	**24.7**	**294,621,789**	**43.9**
21110	Suministro De Energía Eléctrica	31,500,000	31,500,000	8,649,857	18,307,717	22,850,143	27.5	13,192,283	58.1
21200	Agua	6,000,000	7,500,000	2,849,745	6,221,645	4,650,255	38.0	1,278,355	83.0
21420	Telefonía Fija	2,365,000	2,600,000	648,580	1,844,230	1,951,420	24.9	755,770	70.9
22100	Alquiler de Edificios, Viviendas y Locales	500,000	500,000	0	228,666	500,000	0.0	271,335	45.7
22220	Alquiler de Equipos de Transporte, Tracción y Elevación	221,000,000	218,325,000	56,328,849	103,253,253	161,996,151	25.8	115,071,747	47.3
22260	Alquiler de Equipo de Oficina y Muebles	1,000,000	1,000,000	0	0	1,000,000	0.0	1,000,000	0.0
22300	Alquiler de Tierras y Terrenos	500,000	500,000	0	0	500,000	0.0	500,000	0.0
22900	Otros Alquileres	1,000,000	1,000,000	274,848	274,848	725,152	27.5	725,152	27.5
23100	Mantenimiento y Reparación de Edificios y Locales	2,050,000	2,050,000	0	22,200	2,050,000	0.0	2,027,800	1.1
23320	Mantenimiento y Reparación de Equipos de Tracción y Elevación	48,500,000	48,500,000	8,151,027	14,266,608	40,348,973	16.8	34,233,392	29.4

ANEXO No. 2
SECRETARÍA DE FINANZAS
ADMINISTRACIÓN PÚBLICA DESCENTRALIZADA
INSTITUCIÓN: 803 EMPRESA NACIONAL PORTUARIA (ENP)
CLASIFICACIÓN DEL GASTO SEGÚN OBJETO
TERCER TRIMESTRE 2026
RECURSOS PROPIOS
(Cifras en Lempiras)

Código	Descripción	Aprobado	Vigente	Ejecutado III Trimestre	Ejecutado Acumulado	Variación Trimestral		Variación Acumulada	
						Vig - Ejecutado	% de Ejecución	Vig- Ejec Acumulado	% de Ejecución
23390	Mantenimiento y Reparación de Otros Equipos	1,200,000	1,200,000	0	0	1,200,000	0.0	1,200,000	0.0
23400	Mantenimiento y Reparación de Obras Civiles e Instalaciones Varias	2,050,000	8,390,000	0	0	8,390,000	0.0	8,390,000	0.0
23500	Limpieza, Aseo y Fumigación	1,000,000	1,000,000	100,000	100,000	900,000	10.0	900,000	10.0
23600	Mantenimiento de Sistemas Informáticos	2,750,000	2,750,000	0	49,444	2,750,000	0.0	2,700,556	1.8
24130	Servicios Médicos	500,000	500,000	0	0	500,000	0.0	500,000	0.0
24200	Estudios, Investigaciones y Análisis de Factibilidad	7,701,007	16,301,007	0	0	16,301,007	0.0	16,301,007	0.0
24300	Servicios Jurídicos	230,000	230,000	4,000	193,000	226,000	0.0	37,000	0.0
24400	Servicios de Contabilidad y Auditoría	650,000	650,000	180,000	369,000	470,000	27.7	281,000	56.8
24500	Servicios de Capacitación	500,000	500,000	0	0	500,000	0.0	500,000	0.0
24710	Servicios De Consultoría De Gestión Administrativa Y Financiera	18,000,000	23,000,000	4,696,050	7,851,481	18,303,950	20.4	15,148,519	34.1
25100	Servicio de Transporte	450,000	550,000	104,178	203,818	445,822	18.9	346,182	37.1
25300	Servicio de Imprenta, Publicaciones y Reproducciones	150,000	150,000	0	0	150,000	0.0	150,000	0.0
25400	Primas y Gastos de Seguro	65,000,000	65,000,000	21,306,646	33,193,093	43,693,354	32.8	31,806,907	51.1
25600	Publicidad y Propaganda	504,361	504,361	267,579	297,019	236,782	53.1	207,342	58.9
26110	Pasajes Nacionales	465,000	465,000	113,690	223,831	351,310	24.4	241,169	48.1
26120	Pasajes al Exterior	1,200,000	1,200,000	5,917	24,887	1,194,083	0.5	1,175,113	2.1
26210	Viáticos Nacionales	4,200,000	4,200,000	1,288,177	2,071,578	2,911,823	30.7	2,128,422	49.3
26220	Viáticos al Exterior	1,500,000	1,500,000	776,131	833,044	723,869	51.7	666,956	55.5
27111	Impuesto sobre la Renta de Personas Jurídicas	160,000,000	2,364,865	0	401	2,364,865	0.0	2,364,464	0.0
27121	Impuesto sobre Industria, Comercio y Servicios	5,000,000	5,900,000	0	5,691,912	5,900,000	0.0	208,088	96.5
27129	Impuestos Municipales Varios	200,000	400,000	0	200,000	400,000	0.0	200000	50.0
27220	Derechos	450,000	600,000	0	0	600,000	0.0	600,000	0.0
27300	Multas y Recargos	200,000	200,000	0	0	200,000	0.0	200,000	0.0
27400	Cánones y Regalías	800,000	800,000	154,500	463,500	645,500	19.3	336,500	57.9
27500	Gastos Judiciales	1,500,000	69,300,000	22,431,290	32,152,858	46,868,710	32.4	37,147,142	46.4
29100	Ceremonial y Protocolo	2,800,000	3,850,000	1,222,505	2,120,413	2,627,495	31.8	1,729,587	55.1
29400	Actuaciones Artísticas	100,000	100,000	0	0	100,000	0.0	100,000	0.0
30000	**MATERIALES Y SUMINISTROS**	**80,995,000**	**81,195,000**	**10,382,898**	**21,364,474**	**70,812,102**	**12.8**	**59,830,526**	**26.3**
31110	Productos Alimenticios Y Bebidas	1,430,000	1,430,000	206,300	553,850	1,223,700	14.4	876,150	38.7
31500	Madera, Corcho y sus Manufacturas	300,000	300,000	0	0	300,000	0.0	300,000	0.0
32310	Prendas de Vestir	4,000,000	4,000,000	179,400	179,400	3,820,600	4.5	3,820,600	4.5
32400	Calzados	650,000	650,000	0	0	650,000	0.0	650,000	0.0
33100	Productos De Papel Y Cartón	1,600,000	1,600,000	204,791	426,361	1,395,209	0.0	1,173,639	0.0

ANEXO No. 2
SECRETARÍA DE FINANZAS
ADMINISTRACIÓN PÚBLICA DESCENTRALIZADA
INSTITUCIÓN: 803 EMPRESA NACIONAL PORTUARIA (ENP)
CLASIFICACIÓN DEL GASTO SEGÚN OBJETO
TERCER TRIMESTRE 2026
RECURSOS PROPIOS
(Cifras en Lempiras)

Código	Descripción	Aprobado	Vigente	Ejecutado III Trimestre	Ejecutado Acumulado	Variación Trimestral		Variación Acumulada	
						Vig - Ejecutado	% de Ejecución	Vig- Ejec Acumulado	% de Ejecución
33300	Productos de Artes Gráficas	1,500,000	1,500,000	515,087	574,887	984,913	34.3	925,113	38.3
33700	Especies Timbradas y Valores	500,000	500,000	58,000	67,694	442,000	11.6	432,306	13.5
34400	Llantas y Cámaras de Aire	2,000,000	2,000,000	82,616	498,293	1,917,384	4.1	1,501,707	24.9
35100	Productos Químicos	345,000	345,000	79,800	114,980	265,200	23.1	230,020	33.3
35210	Productos Farmacéuticos y Medicinales Varios	11,550,000	11,550,000	3,062,922	6,847,528	8,487,078	26.5	4,702,472	59.3
35400	Insecticidas, Fumigantes y Otros	1,550,000	1,550,000	18,480	42,080	1,531,520	1.2	1,507,920	2.7
35500	Tintas, Pinturas y Colorantes	1,000,000	1,150,000	98,463	198,633	1,051,537	8.6	951,367	17.3
35610	Gasolina	11,700,000	11,700,000	616,028	1,081,720	11,083,972	5.3	10,618,280	9.2
35620	Diesel	11,100,000	11,100,000	1,963,950	4,128,764	9,136,050	17.7	6,971,236	37.2
35650	Aceites y Grasas Lubricantes	900,000	900,000	53,579	339,955	846,421	6.0	560,045	37.8
35800	Productos de Material Plástico	2,000,000	2,000,000	12,124	12,124	1,987,876	0.6	1,987,876	0.6
36100	Productos Ferrosos	2,650,000	2,650,000	218,285	924,017	2,431,715	8.2	1,725,983	34.9
36400	Herramientas Menores	650,000	650,000	165,516	402,504	484,484	25.5	247,496	61.9
36930	Elementos de Ferretería	1,250,000	1,250,000	305,420	498,736	944,580	24.4	751,264	39.9
37100	Productos De Cemento, Asbesto, Yeso Y Otros	700,000	450,000	0	0	450,000	0.0	450,000	0.0
37200	Productos de Vidrio	470,000	270,000	0	0	270,000	0.0	270,000	0.0
38100	Material De Defensa Y Seguridad	1,300,000	1,300,000	0	0	1,300,000	0.0	1,300,000	0.0
39100	Elementos de Limpieza y Aseo Personal	1,100,000	1,100,000	184,173	342,560	915,827	16.7	757,440	31.1
39200	Útiles de Escritorio, Oficina y Enseñanza	1,150,000	1,150,000	188,538	312,536	961,462	16.4	837,464	27.2
39300	Útiles y Materiales Eléctricos	6,800,000	6,800,000	996,004	1,304,475	5,803,996	14.6	5,495,525	19.2
39540	Otro Instrumental, Accesorios y Material Médico	300,000	300,000	2,645	2,645	297,355	0.0	297,355	0.9
39600	Repuestos y Accesorios	12,500,000	13,000,000	1,170,779	2,510,731	11,829,221	9.0	10,489,269	19.3
40000	**BIENES CAPITALIZABLES**	**564,184,691**	**564,184,691**	**37,300,141**	**38,441,772**	**526,884,550**	**6.6**	**525,742,919**	**6.8**
42110	Muebles Varios de Oficina	2,400,000	2,400,000	110,186	439,534	2,289,814	0.0	1,960,466	0.0
42120	Equipos Varios de Oficina	500,000	500,000	194,550	292,389	305,450	38.9	207,611	58.5
42140	Electrodomésticos	300,000	300,000	0	6,962	300,000	0.0	293,038	2.3
42310	Equipo de Transporte Terrestre para Personas	0	6,000,000	0	0	6,000,000	0.0	6,000,000	0.0
42330	Embarcaciones Marítimas	2,685,153	1,685,153	0	0	1,685,153	0.0	1,685,153	0.0
42340	Equipo de Elevación y Tracción	25,000,000	20,000,000	0	0	20,000,000	0.0	20,000,000	0.0
42410	Equipo Médico, Sanitario, Hospitalario e Instrumental	300,000	300,000	0	0	300,000	0.0	300,000	0.0
42510	Equipo de Comunicación	65,000,000	65,000,000	0	65,033	65,000,000	0.0	64,934,968	0.1
42520	Equipo de Señalamiento	0	2,500,000	0	0	2,500,000	0.0	2,500,000	0.0
42600	Equipos para Computación	1,000,000	1,000,000	68,655	233,821	931,345	6.9	766,179	23.4

ANEXO No. 2
SECRETARÍA DE FINANZAS
ADMINISTRACIÓN PÚBLICA DESCENTRALIZADA
INSTITUCIÓN: 803 EMPRESA NACIONAL PORTUARIA (ENP)
CLASIFICACIÓN DEL GASTO SEGÚN OBJETO
TERCER TRIMESTRE 2026
RECURSOS PROPIOS
(Cifras en Lempiras)

Código	Descripción	Aprobado	Vigente	Ejecutado III Trimestre	Ejecutado Acumulado	Variación Trimestral		Variación Acumulada	
						Vig - Ejecutado	% de Ejecución	Vig- Ejec Acumulado	% de Ejecución
42800	Herramientas Mayores	600,000	1,600,000	105,432	153,715	1,494,568	6.6	1,446,285	9.6
45100	Aplicaciones Informáticas	3,000,000	3,000,000	43,929	420,463	2,956,071	1.5	2,579,537	14.0
47210	Construcciones y Mejoras de Bienes en Dominio Público	436,676,542	433,176,542	33,935,623	33,988,089	399,240,919	7.8	399,188,453	7.8
47220	Supervisión de Construcciones y Mejoras de Bienes en Dominio Público	26,722,996	26,722,996	2,841,766	2,841,766	23,881,230	10.6	23,881,230	10.6
50000	**TRANSFERENCIAS Y DONACIONES**	**199,902,000**	**199,902,000**	**50,904,589**	**130,728,123**	**148,997,411**	**25.5**	**69,173,877**	**65.4**
51110	Jubilaciones y Retiros	28,302,000	28,302,000	6,008,498	19,382,673	22,293,502	21.2	8,919,327	68.5
51211	Becas Nacionales	2,746,000	2,746,000	0	0	2,746,000	0.0	2,746,000	0.0
51220	Ayuda Social a Personas	500,000	500,000	0	145,500	500,000	0.0	354,500	29.1
51310	Transferencias Corrientes A Instituciones Sin Fines De Lucro	3,500,000	3,500,000	460,000	460,000	3,040,000	13.1	3,040,000	13.1
52110	Transferencias Corrientes a Instituciones de la Administración Central	100,000,000	100,000,000	30,000,000	80,000,000	70,000,000	0.0	20,000,000	0.0
52120	Transferencias Corrientes a Instituciones Descentralizadas	100,000	100,000	0	0	100,000	0.0	100,000	0.0
52170	Transferencias Corrientes a Gobiernos Locales	58,254,000	58,254,000	13,043,475	27,370,089	45,210,525	22.4	30,883,911	47.0
52270	Donaciones Corrientes a Gobiernos Locales	2,000,000	2,000,000	500,000	500,000	1,500,000	25.0	1,500,000	25.0
53310	Transferencias a Organismos Internacionales - Cuotas Ordinarias	4,500,000	4,500,000	892,616	2,869,861	3,607,384	19.8	1,630,139	63.8
70000	**SERVICIO DE LA DEUDA PUBLICA**	**6,570,000**	**6,570,000**	**2,020,209**	**4,023,955**	**4,549,791**	**30.7**	**2,546,045**	**61.2**
74100	Amortización de la Deuda Pública Externa a Largo Plazo	6,500,000	6,500,000	2,005,170	3,986,625	4,494,830	0.0	2,513,375	0.0
74200	Intereses de la Deuda Pública Externa a Largo Plazo	70,000	70,000	15,039	37,330	54,961	0.0	32,670	0.0
	Total	**2,216,221,934**	**2,216,221,934**	**403,293,931**	**984,672,384**	**1,812,928,003**	**18.2**	**1,231,549,550**	**44.4**

ANEXO No. 3
SECRETARÍA DE FINANZAS
ADMINISTRACIÓN PÚBLICA DESCENTRALIZADA
INSTITUCIÓN: 803 EMPRESA NACIONAL PORTUARIA (ENP)
GASTO POR PROGRAMA Y GRUPO
TERCER TRIMESTRE 2026
(Cifras en Lempiras)

Programa	Grupo de Gasto	Descripción	Aprobado	Vigente	Ejecutado III Trimestre	Ejecutado Acumulado	Variación Trimestral		Variación Acumulada	
							Vig - Ejecutado	% de Ejecución	Vig- Ejec Acumulado	% de Ejecución
11		**ADMINISTRACIÓN DEL SISTEMA PORTUARIO NACIONAL**	**2,209,551,934**	**2,209,551,934**	**401,273,723**	**980,648,429**	**1,808,278,211**	**18.2**	**1,228,903,505**	**44.4**
	10000	SERVICIOS PERSONALES	771,054,875	839,290,010	173,132,526	559,655,615	666,157,484	20.6	279,634,395	66.7
	20000	SERVICIOS NO PERSONALES	593,515,368	525,080,233	129,553,568	230,458,445	395,526,665	24.7	294,621,789	43.9
	30000	MATERIALES Y SUMINISTROS	80,995,000	81,195,000	10,382,898	21,364,474	70,812,102	12.8	59,830,526	26.3
	40000	BIENES CAPITALIZABLES	564,184,691	564,184,691	37,300,141	38,441,772	526,884,550	6.6	525,742,919	6.8
	50000	TRANSFERENCIAS Y DONACIONES	199,802,000	199,802,000	50,904,589	130,728,123	148,897,411	25.5	69,073,877	65.4
99		**TRANSFERENCIAS**	**6,670,000**	**6,670,000**	**2020208.78**	**4,023,955**	**4,649,791**	**30.3**	**2,646,045**	**60.3**
	50000	TRANSFERENCIAS Y DONACIONES	100,000	100,000	0	0	100,000	0.0	100,000	0.0
	70000	SERVICIO DE LA DEUDA PÚBLICA	6,570,000	6,570,000	2,020,209	4,023,955	4,549,791	30.7	2,546,045	61.2
		Total	**2,216,221,934**	**2,216,221,934**	**403,293,931**	**984,672,384**	**1,812,928,003**	**18.2**	**1,231,549,550**	**44.4**

ANEXO No. 4
SECRETARÍA DE FINANZAS
ADMINISTRACIÓN PÚBLICA DESCENTRALIZADA
INSTITUCIÓN: 803 EMPRESA NACIONAL PORTUARIA (ENP)
MODIFICACIONES PRESUPUESTARIAS
TERCER TRIMESTRE 2026
(Cifras en Lempiras)

Tipo de Modificación	Descripción	Aumentos		Disminuciones		Recursos Propios	Numero de Documento FP - 05
		Nacionales	Total	Nacionales	Total		
417	Traslado entre objetos de una misma Institución grupos 200 y 300 marcado con ERP	50,625,000	50,625,000	50,625,000	50,625,000	0	7
487	Traslados entre Objetos del Gasto de la Administracion Central e ID, ID,ISS, Univ y EP (De Proyecto a Actividad)	111,201,007	111,201,007	111,201,007	111,201,007	0	6
491	Traslados entre Objetos del Gasto de la Administración Central y/o Descentralizadas, SS,U, EPF,EPNF	6,446,415	6,446,415	6,446,415	6,446,415	0	8
491	Traslados entre Objetos del Gasto de la Administración Central y/o Descentralizadas, SS,U, EPF,EPNF	23,397,500	23,397,500	23,397,500	23,397,500	0	9
491	Traslados entre Objetos del Gasto de la Administración Central y/o Descentralizadas, SS,U, EPF,EPNF	3,553,434	3,553,434	3,553,434	3,553,434	0	11
	Total	**195,223,356**	**195,223,356**	**195,223,356**	**195,223,356**	**0**	

ANEXO N° 5
SECRETARÍA DE FINANZAS
SUBSECRETARÍA DE CRÉDITO E INVERSIÓN PÚBLICA - DIRECCIÓN GENERAL DE INVERSIONES PÚBLICAS
INSTITUCIÓN: 803 EMPRESA NACIONAL PORTUARIA (ENP)
PLAN DE INVERSIÓN PÚBLICA, EJECUCIÓN FINANCIERA AL III TRIMESTRE, 2026
TERCER TRIMESTRE 2026

Cifras en Lempiras

No. Proy.	Institución / Programa o Proyecto	Convenio	Presupuesto Aprobado		Presupuesto Vigente		Ejecutado III Trimestre			Ejecutado Anual (Devengado)		
			Total Fondos Nacionales	Total general	Total Fondos Nacionales	Total general	Total Fondos Nacionales	Total general	% Ejecución (Dev./Vig.)	Total Fondos Nacionales	Total general	% Ejecución (Dev./Vig.)
	1. Inversión Productiva											
	0803 - Empresa Nacional Portuaria		**461,100,545**	**461,100,545**	**323,321,538**	**323,321,538**	**31,461,834**	**31,461,834**	**9.7%**	**31461833.62**	**31461833.62**	**9.73%**
1	DISEÑO Y CONSTRUCCION DE PARQUE LINEAL MALECON DE PUERTO CORTÉS	RP-24869-1	235,834,106	235,834,106	98,055,099	98,055,099	0	0	0.0%	0	0	0.00%
	Total DISEÑO Y CONSTRUCCION DE PARQUE LINEAL MALECON DE PUERTO CORTÉS		**235,834,106**	**235,834,106**	**98,055,099**	**98,055,099**	**0**	**0**	**0.0%**	**0**	**0**	**0.00%**
2	PROYECTO DE AMPLIACION DE LA TERMINAL MARITIMA DE GRANELES LIQUIDOS DE PUERTO CORTES	RP-24770-1	225,266,439	225,266,439	225,266,439	225,266,439	31461833.62	31461833.62	14.0%	31461833.62	31461833.62	13.97%
	Total PROYECTO DE AMPLIACION DE LA TERMINAL MARITIMA DE GRANELES LIQUIDOS DE PUERTO CORTES		**225,266,439**	**225,266,439**	**225,266,439**	**225,266,439**	**31461833.62**	**31461833.62**	**14.0%**	**31461833.62**	**31461833.62**	**13.97%**
	2. Formación Bruta de Capital Fijo											
	0803 - Empresa Nacional Portuaria		**110,785,153**	**110,785,153**	**240,863,153**	**240,863,153**	**5,838,307**	**5,838,307**	**2.4%**	**6,979,938**	**6,979,938**	**2.90%**
	ADMINISTRACION DEL SISTEMA PORTUARIO NACIONAL		110,785,153	110,785,153	240,863,153	240,863,153	5,838,307	5,838,307	2.4%	6,979,938	6,979,938	2.90%
	Total ADMINISTRACION DEL SISTEMA PORTUARIO NACIONAL		**110,785,153**	**110,785,153**	**240,863,153**	**240,863,153**	**5,838,307**	**5,838,307**	**2.4%**	**6,979,938**	**6,979,938**	**2.90%**
	Total general		**571,885,698**	**571,885,698**	**564,184,691**	**564,184,691**	**37,300,141**	**37,300,141**	**6.6%**	**38,441,772**	**38,441,772**	**6.8%**

Nota: SIAFI, 30/09/2026

ANEXO No. 6
SECRETARÍA DE FINANZAS
SUBSECRETARÍA DE CRÉDITO E INVERSIÓN PÚBLICA-DIRECCIÓN GENERAL DE INVERSIÓN PÚBLICA
INSTITUCIÓN: 803 EMPRESA NACIONAL PORTUARIA (ENP)
PLAN DE INVERSIÓN PÚBLICA, EJECUCIÓN FISICA AL III TRIMESTRE, 2026
TERCER TRIMESTRE 2026

(Cifras en Lempiras)

Institución/ Proyecto	Metas Física	Unidad de Medida	Anual			III Trimestre 2026		
			Progra-mación	Ejecución	% Ejecución	Progra-mación	Ejecución	% Ejecución
0803 - Empresa Nacional Portuaria								
Apoyo al Sistema Integral de Protección Social (BID 5008/BL-HO)	Construcción de 977.6 m2 de estructuras de obra marítima y 2904m2 de obras de pavimentación terrestre y electromecánica	Metros Cuadrados	3059.09	1212.64	39.6%	1142.35	311.72	27.3%

Nota: *Unidades Ejecutoras de Proyectos, al 30 de septiembre de 2026*