SECRETARÍA
DE FINANZAS

Informe de Seguimiento y Evaluación de la Ejecución Presupuestaria Física y Financiera al Tercer Trimestre 2026

804 Empresa Hondureña de Telecomunicaciones (HONDUTEL)

SEGUIMIENTO Y EVALUACIÓN DE LA GESTIÓN PRESUPUESTARIA TERCER TRIMESTRE 2026

804: EMPRESA HONDUREÑA DE TELECOMUNICACIONES (HONDUTEL)

I. ANTECEDENTES

La Secretaría de Estado en el Despacho de Finanzas realiza el Informe de la Ejecución del Presupuesto de Ingresos y Egresos, con base a los artículos 45 y 46 Capítulo VII "Del Seguimiento y Evaluación de la Ejecución Presupuestaria" del Decreto Legislativo No.83-2004, contentivo de la Ley Orgánica del Presupuesto, Acuerdo No. 1341 de la Secretaría de Finanzas, publicado en el Diario Oficial La Gaceta el 12 de febrero 2009, que aprueba las Normas Técnicas del Subsistema de Presupuesto y artículo 209 Capítulo VI "Monitoreo, Seguimiento y Evaluación" del Decreto Legislativo No. 62-2026 publicado en el diario oficial La Gaceta el 23 de abril 2026, correspondiente a la Ley Anual del Presupuesto, Ejercicio Fiscal 2026 y sus Disposiciones Generales, aprobadas por Congreso Nacional.

a. Autoridad Legislativa

Mediante Decreto No. 431 de mayo de 1976, se crea la Empresa Hondureña de Telecomunicaciones (HONDUTEL), como una entidad estatal descentralizada, con personalidad jurídica y patrimonio propio, de duración indefinida, cuya organización y funcionamiento se regirá por su Ley, sus reglamentos, tratados y convenciones internacionales ratificados por Honduras; el Decreto aduce la finalidad de regular la tecnificación, modernización y expansión del sistema de telecomunicaciones en Honduras, para lograr una mayor eficacia en la administración para alcanzar un nivel de rentabilidad acorde con el incremento de los servicios.

De acuerdo con lo establecido en el Artículo 3 de la Ley Orgánica, la Empresa tendrá a su cargo los servicios de telecomunicaciones nacionales e internacionales como: Teléfonos, Telégrafos, Telefax, teléfono, Teleproceso, Facsímil, Radiodifusión, Televisión y demás medios de comunicación eléctrica o visual.

b. Misión

Somos la empresa del Estado que provee servicios de telecomunicaciones competitivos de calidad, basados en tecnología digital que contribuyen al crecimiento social y económico del país.

c. Funciones

1. Dirigir, administrar, explotar, mantener, ampliar y modernizar los servicios de telecomunicaciones del país.

2. Reglamentar y autorizar la instalación y funcionamiento de las estaciones radioeléctricas, de radioaficionados o radios experimentadores, científicas, culturales, de televisión y demás vinculadas a los servicios indicados en el literal anterior.

3. Autorizar la modificación de los trazos de las instalaciones radioeléctricas o el cambio de lugar, así como de los equipos y de las frecuencias asignadas; la enajenación de permisos, los derechos derivados de estos y la suspensión de los servicios por causas justificadas cuando exceda de sesenta (60) días.

4. Establecer y modificar las tarifas.

5. Cobrar las tasas y derechos por los servicios o facilidades que preste.

II. RESUMEN DE LA COMPOSICIÓN DEL PRESUPUESTO VIGENTE

El presente Informe contiene el análisis de la Ejecución Física y Financiera del Plan Operativo Anual y del Presupuesto de Ingresos y Egresos de la Empresa Hondureña de Telecomunicaciones (HONDUTEL), correspondiente al tercer Trimestre del Ejercicio Fiscal 2026.

HONDUTEL cuenta con un presupuesto aprobado de Mil Ciento Cincuenta y Cinco Millones Quinientos Ochenta y Un Mil Ciento Sesenta y Cinco Lempiras Exactos (1,155,581,165 Lempiras), representando el 0.3% del Presupuesto General de Ingresos y Egresos de la República y de las Instituciones Descentralizadas, que asciende a Cuatrocientos Cuarenta y Cuatro Mil Trescientos Treinta y Cinco Millones Ochocientos Diez Mil Novecientos Cuarenta y Siete Lempiras Exactos (444,335,810,947 Lempiras).

La siguiente sección del informe provee un análisis de la composición del presupuesto vigente:

a. Fuente de Presupuesto Vigente

El presupuesto vigente de HONDUTEL asciende a 1,155,581,165 Lempiras, el cual está compuesto en un 100.0% por Recursos Propios los cuales son generados mediante la prestación de Servicios Varios en Telecomunicaciones.

b. Presupuesto Vigente por Grupo

Como se muestra en la gráfica siguiente, la asignación más relevante del presupuesto se observa en los Servicios Personales, con una asignación de 712,224,553 Lempiras, equivalente a un 61.6% este grupo de gasto concentra las erogaciones por sueldos y salarios, aportes patronales y colaterales de su masa laboral siendo en su mayoría personal técnico de campo que brinda los servicios de mantenimiento y reparación de la red de telecomunicaciones a nivel nacional lo que contribuye a la operatividad institucional, seguido de los Servicios No Personales con 27.4% (316,742,283 Lempiras) asignación destinadas al pago de servicios básicos de la Institución, así mismo el grupo de Materiales y Suministros con 4.0% (46,014,369 Lempiras), y el grupo Servicio de la Deuda Pública con 4.0% (45,800,000.00) Lempiras, asignación destinada para gastos por intereses de la deuda pública interna a corto, siendo los grupos más representativos.

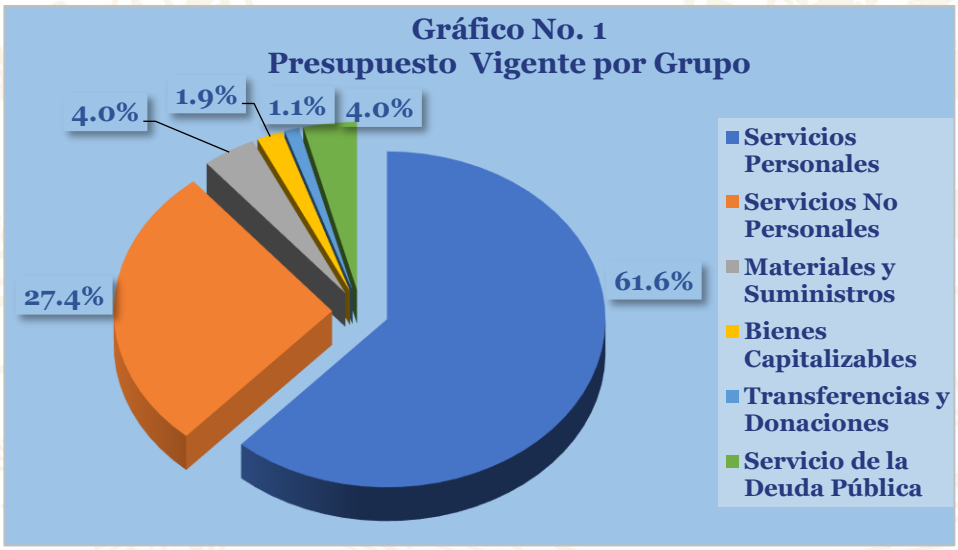

c. Gasto por Grupo Ejecutado 2024-2025-Vigente 2026

La gráfica siguiente muestra la distribución del gasto por grupo, durante los últimos tres (3) años, la ejecución del gasto en 2025 fue mayor en un 20.4% (213,607,406 Lempiras), en comparación del ejecutado 2024. El presupuesto vigente del periodo 2026 disminuyo en un 8.2% (102,630,841 Lempiras) comparado al ejecutado 2025, siendo el grupo de Servicios Personales la ejecución más relevante durante los últimos 3 años.

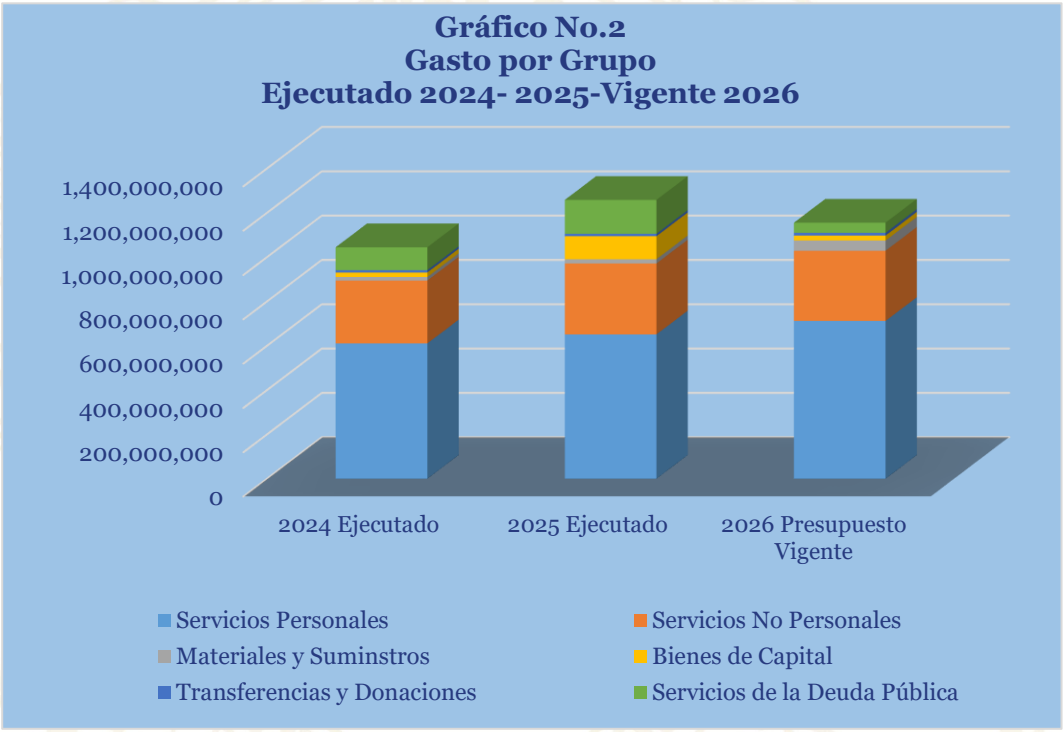

d. Presupuesto Vigente por Programa

La Estructura Programática de la Empresa de Telecomunicaciones (HONDUTEL) está conformada por dos (2) programas definidos de la siguiente manera:

El programa productivo Programa 11 “Brindados los Servicios de Tecnologías de la Información y Comunicaciones”, contempla una asignación de 1,155,571,165 Lempiras, en el que se han definido productos a través de los que se pretende alcanzar los resultados de la gestión institucional.

Programa 99 Transferencias: Es un programa administrativo que cuenta con una asignación de 10,000 Lempiras, correspondientes a la transferencia que por Ley se realiza al Instituto Hondureño para la Prevención del Alcoholismo, Drogadicción y Farmacodependencia (IHADFA).

La distribución del presupuesto vigente por programas se refleja de la siguiente forma:



e. Gasto por Programa Ejecutado 2024-2025-Vigente 2026

La gráfica siguiente muestra la ejecución del gasto total por programa correspondiente a los ejercicios fiscales 2024 y 2025, así como el presupuesto vigente para el ejercicio 2026. El Programa 11: Brindados los Servicios de Tecnología de la Información y Comunicaciones, registró en 2025 un aumento de 213,607,406 Lempiras en comparación con el monto ejecutado en 2024, reflejando un mayor nivel de ejecución presupuestaria durante 2025. No obstante, la ejecución de este Programa en 2026 evidencia una disminución de 102,630,841 Lempiras respecto al presupuesto ejecutado de 2025 en vista que la institución disminuyo gastos por la falta de flujo de ingresos.

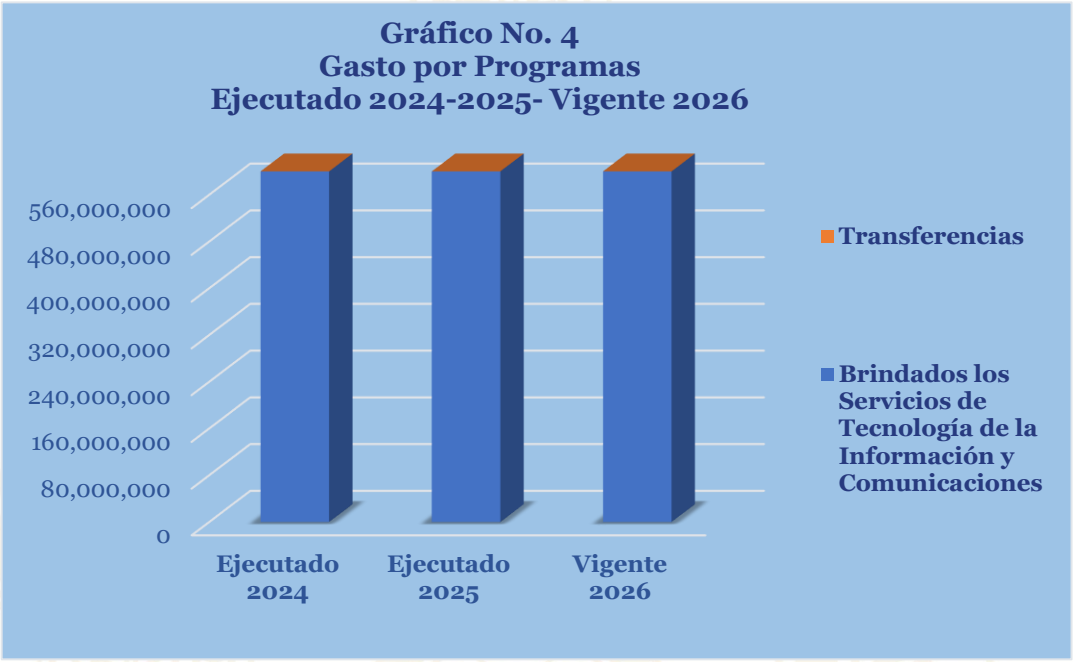

III. ANÁLISIS DE LA EJECUCIÓN PRESUPUESTARIA

a. Asuntos Relevantes

Para este trimestre no se presentan asuntos relevantes.

b. Análisis de los Objetivos

En su Plan Operativo Anual HONDUTEL, cuenta con un (1) Objetivo Operativo, descrito a continuación:

1. Ampliar el portafolio de servicios de la empresa a través del desarrollo de proyectos y nuevos modelos de negocios que benefician a la población nacional con acceso a las telecomunicaciones.

c. Análisis de los Ingresos

El presupuesto de ingresos vigentes asciende a 1,155,581,165 Lempiras, mismos que corresponden a Recursos Propios, los cuales proceden de la venta de materiales de telecomunicaciones, alquiler de espacios físicos y multas.

Cuadro No. 1
Ingresos por tipo de Rubro
(cifras en Lempiras)

Descripción	Aprobado	Vigente	Recaudación del III Trimestre	Recaudación Acumulada	% al Trim.	% Acum.
INGRESOS CORRIENTES	**1,155,581,165**	**1,155,581,165**	**140,390,440**	**491,285,440**	**12.1**	**42.5**
Venta Bruta de Servicios Varios	1,120,913,731	1,120,913,731	134,710,231	465,862,019	12.0	41.6
Ingresos Varios de No Operación	34,667,434	34,667,434	5,680,208	25,423,421	16.4	73.3
Totales	**1,155,581,165**	**1,155,581,165**	**140,390,440**	**491,285,440**	**12.1**	**42.5**

Observaciones sobre Ejecución Trimestral

Los ingresos recaudados en el tercer trimestre registrados por la Institución en el Sistema de Administración Financiera Integrada (SIAFI) ascienden a 140,390,440 Lempiras, representando un 12.1% con relación al presupuesto vigente, el rubro más relevante corresponde a la Venta de Servicios de Comunicación con un monto de 134,710,231 Lempiras, equivalente a un 96.0% del total recaudado en el trimestre.

Observaciones sobre Ejecución Acumulada

Los ingresos recaudados al tercer trimestre ascienden a 491,285,440 equivalente a 42.5% Lempiras con relación al presupuesto vigente de la Empresa, siendo el rubro más representativo en cuanto a captación la Venta Bruta de Servicios Varios con 12.0% del presupuesto vigente y el 94.8% con respecto a lo recaudado acumulado.

Respuesta de la Institución

No se requiere respuesta por parte de la institución.

d. Análisis de los Gastos

1. Gastos por Grupo

La clasificación por objeto del gasto se define como una ordenación sistemática y homogénea de los bienes, servicios y las transferencias que el Sector Público aplica en el desarrollo de su gestión. Lo anterior permite identificar claramente y con transparencia los bienes y servicios que se adquieren, así como las transferencias que se ejecutan.

El siguiente cuadro brinda un resumen de los Gastos por grupo total fuentes. Para más detalles a nivel de Fuentes Nacionales, vea Anexo 2.1 Objetiva Clasificación del Gasto por Objeto Tesoro Nacional y 2.2 Objetiva Clasificación del Gasto por Objeto Recursos Propios.

Cuadro No. 2
Ejecución de Egresos por Grupo de Gasto
(Cifras en Lempiras)

Grupo	Aprobado	Vigente	Ejecutado del III Trimestre	Ejecutado Acumulado	Disponible	% del Trim.	% Acum.
Servicios Personales	712,224,553	712,224,553	126,353,115	436,848,966	585,871,438	17.7	61.3
Servicios No Personales	316,742,283	316,742,283	44,323,074	127,988,732	272,419,209	14.0	40.4
Materiales y Suministros	46,014,369	46,014,369	4,259,910	9,130,244	41,754,459	9.3	19.8
Bienes Capitalizables	22,270,000	22,270,000	377,936	426,606	21,892,064	1.7	1.9
Transferencias y Donaciones	12,529,960	12,529,960	1,736,468	5,755,566	10,793,492	13.9	45.9
Servicios de la Deuda Pública	45,800,000	45,800,000	10,259,551	38,241,281	35,540,449	22.4	83.5
Totales	**1,155,581,165**	**1,155,581,165**	**187,310,054**	**618,391,395**	**537,189,770**	**16.2**	**53.5**

Observaciones sobre Ejecución Trimestral

El total del gasto ejecutado en el trimestre asciende a 187,310,054 Lempiras equivalentes al 16.2% del presupuesto vigente, siendo el grupo de gasto más representativo los Servicios Personales con una ejecución de 126,353,115 Lempiras, que representa un 17.7% con relación al presupuesto vigente, por el pago de salarios a empleados permanentes y no permanentes, seguido de Servicios No Personales con un monto de 44,323,074 Lempiras, correspondiendo a erogaciones para la operatividad institucional.

Observaciones sobre Ejecución Acumulada

El total de gastos ejecutados al tercer trimestre por HONDUTEL ascienden a 618,391,395 Lempiras equivalente a un 53.5% con relación al presupuesto vigente, observando que el grupo de Servicios Personales es el más representativo con 70.6% del total ejecutado en el periodo y 61.3% con relación al presupuesto vigente del grupo, incidiendo principalmente los sueldos, colaterales y aportes patronales, seguido del grupo de Servicios No Personales el cual registra una ejecución de 127,988,732 Lempiras que representa el 20.7% del total ejecutado acumulado y 40.4% respecto al presupuesto vigente.

Respuesta de la Institución

No se requiere respuesta por parte de la institución.

2. Gastos por Programa

Esta sección brinda una descripción general del desempeño financiero como el físico en cada programa durante el trimestre y el acumulado al tercer trimestre. Algunos de los programas administrativos no tienen productos identificados. La información financiera de estos programas ha sido consolidada. Para información detallada ver Anexo 3 Ejecución por Programa y Grupo de Gasto.

a. Programas Administrativos (001-Actividades Centrales / 99 Transferencias)

Programa 99: Transferencias

Con un presupuesto vigente de 10,000 Lempiras, valor orientado en su totalidad a la Transferencia Corriente que por Ley se realiza al Instituto Hondureño para la Prevención del Alcoholismo, Drogadicción y Farmacodependencia (IHADFA).

Cuadro No. 3
Ejecución de Egresos por Programas Administrativos
(Cifras en Lempiras)

Aprobado	Vigente	Ejecutado del III Trimestre	Ejecutado Acumulado	Disponible	% del Trimestre	% Acumulado
10,000	10,000	10,000	10,000	0	100.0	100.0

Observaciones sobre Ejecución Trimestral

En el tercer trimestre el programa de Transferencias presenta ejecución de 10,000 Lempiras equivalente a l 100% del total del ejecutado acumulado, valor orientado a la transferencia que por ley se le otorga al Instituto Hondureño para la Prevención y Tratamiento del Alcoholismo, Drogadicción y Farmacodependencia (IHADFA).

Observaciones sobre Ejecución Acumulada

El total de gastos ejecutados al tercer trimestre en el programa de Transferencias ascienden a 10,000 Lempiras equivalente al 100% con relación al presupuesto vigente.

Respuesta de la Institución

No se requiere respuesta por parte de la institución.

Modificaciones presupuestarias relevantes del programa

En el tercer trimestre no se realizaron modificaciones presupuestarias al programa

b. Programas Operativos

Programa 11: Brindados los Servicios de Tecnologías de la Información y Comunicaciones.

Este programa está orientado a cumplir con la función principal de la Empresa de desarrollar y fortalecer la operatividad institucional, buscando mejorar el nivel de rentabilidad nacional e internacional de la misma y brindar un servicio de comunicación eficiente a los clientes. El programa cuenta con un presupuesto vigente de 1,155,571,165 Lempiras, orientados a cumplir con el mantenimiento de las redes de telecomunicaciones.

Cuadro No. 4
Ejecución de Egresos por Programa
(Cifras en Lempiras)

Información Financiera						
Aprobado	**Vigente**	**Ejecutado del III Trimestre**	**Ejecutado Acumulado**	**Disponible**	**% Trimestre**	**% Acumulado**
1,155,571,165	1,155,571,165	187,300,054	618,381,395	537,189,770	16.2	53.5

Información Física			
Descripción del Producto	Servicios de Voz y Datos, entregados a las y los usuarios a nivel nacional.(Telecomunicaciones).	**Unidad de Medida del Producto**	Servicio

Trimestral					
Programado		**Ejecutado**		**% Ejecutado**	
Cantidad	**Asignación Presupuestaria**	**Cantidad**	**Asignación Presupuestaria**	**Cantidad**	**Asignación Presupuestaria**
1,275	266,510,616	445	187,300,054	34.9	70.3

Anual					
Programado		**Ejecutado**		**% Ejecutado**	
Cantidad	**Asignación Presupuestaria**	**Cantidad**	**Asignación Presupuestaria**	**Cantidad**	**Asignación Presupuestaria**
5,070	1,155,571,165	1,831	618,381,395	36.1	53.5

Observaciones sobre Ejecución Trimestral

Durante el trimestre, la ejecución financiera del programa "Brindados los Servicios de Tecnologías de la Información y Comunicaciones" ascendió a 187,300,054 Lempiras, cifra que representa una ejecución del 70.3% en relación con la programación establecida, en cuanto a la ejecución física se logró prestar 445 Servicios de telecomunicaciones a nivel nacional equivalente a 34.9% de lo programado para el trimestre.

Observaciones sobre Ejecución Acumulada

La asignación financiera del programa operativo muestra una ejecución acumulada al tercer trimestre de 618,381,395 Lempiras, de los cuales el 70.6% (436,848,966 Lempiras) ejecutado acumulado fueron orientados al Grupo de Servicios Personales. En cuanto a la ejecución física se logró prestar 1,831 Servicios de telecomunicaciones equivalente a 36.1% de lo programado.

Respuesta de la Institución

No se requiere respuesta por parte de la institución.

Modificaciones presupuestarias relevantes del programa

En el tercer trimestre no se realizó modificaciones en el programa.

IV. RECOMENDACIONES

- Continuar vigilando el cumplimiento de la normativa legal vigente para la ejecución del presupuesto, conforme a lo establecido en la Ley Orgánica del Presupuesto, las Normas Técnicas del Subsistema de Presupuesto y las Disposiciones Generales del Presupuesto.

- Mantener registros actualizados de la ejecución presupuestaria de Ingresos y Egresos en el Sistema de Información Financiera Integrada (SIAFI).

- Realizar una mejor programación del POA y Presupuesto para mejorar la ejecución de las metas físicas y financieras, con programación en base a costos reales.

- En materia de ejecución de ingresos, la Empresa debe mejorar los niveles de recaudación mediante la oferta de nuevos productos y la eficiencia en la prestación de los servicios existentes.

- Seguir implementando medidas de contención del gasto corriente y hacer énfasis en acciones que permitan incrementar la inversión en infraestructura dentro de la Empresa.

- Las Unidades Ejecutoras deben incrementar su grado de responsabilidad e involucramiento ante las gestiones técnico-operativo, de manera que su ejecución mejore año con año, dada la aplicación de buenas prácticas y sistematización de procesos.

V. ANEXOS

1. Clasificación de los Recursos por Rubro.
2. Clasificación del Objeto Específico del Gasto

2.1 Objetiva Clasificación del Gasto por Objeto Recursos Propios.

3. Gasto por Programa y Grupo.

ANEXO No. 1
SECRETARÍA DE FINANZAS
ADMINISTRACIÓN PÚBLICA DESCENTRALIZADA
INSTITUCIÓN: 804 EMPRESA HONDUREÑA DE TELECOMUNICACIONES (HONDUTEL)
CLASIFICACIÓN DE LOS INGRESOS POR RUBROS
TERCER TRIMESTRE 2026
RECURSOS PROPIOS
(Cifras en Lempiras)

Rubro	Descripción	Aprobado	Vigente	Recaudado III Trimestre	Recaudado Acumulado	Variación Trimestral		Variación Acumulada	
						Vig - Recaudado	% de Ejecución	Vig- Rec Acumulado	% de Ejecución
10000	**INGRESOS CORRIENTES**	**1,155,581,165**	**1,155,581,165**	**140,390,440**	**491,285,440**	**1,015,190,725**	**12.1**	**664,295,725**	**42.5**
16000	**INGRESOS DE OPERACION**	**1,155,581,165**	**1,155,581,165**	**140,390,440**	**491,285,440**	**1,015,190,725**	**12.1**	**664,295,725**	**42.5**
16200	VENTA BRUTA DE SERVICIOS	34,667,434	34,667,434	5,680,208	25,423,421	28,987,226	16.4	9,244,013	73.3
16299	Venta Bruta de Servicios Varios	34,667,434	34,667,434	5,680,208	25,423,421	28,987,226	16.4	9,244,013	73.3
16900	INGRESOS DE NO OPERACIÓN	1,120,913,731	1,120,913,731	134,710,231	465,862,019	986,203,500	12.0	655,051,712	41.6
16999	Ingresos Varios de No Operación	1,120,913,731	1,120,913,731	134,710,231	465,862,019	986,203,500	12.0	655,051,712	41.6
	TOTAL	**1,155,581,165**	**1,155,581,165**	**140,390,440**	**491,285,440**	**1,015,190,725**	**12.1**	**664,295,725**	**42.5**

ANEXO No. 2
SECRETARÍA DE FINANZAS
ADMINISTRACIÓN PÚBLICA DESCENTRALIZADA
INSTITUCIÓN: 804 EMPRESA HONDUREÑA DE TELECOMUNICACIONES (HONDUTEL)
CLASIFICACIÓN DEL GASTO SEGÚN OBJETO
TERCER TRIMESTRE 2026
RECURSOS PROPIOS
(Cifras en Lempiras)

Código	Descripción	Aprobado	Vigente	Ejecutado III Trimestre	Ejecutado Acumulado	Variación Trimestral		Variación Acumulada	
						Vig - Ejecutado	% de Ejecución	Vig- Ejec Acumulado	% de Ejecución
10000	**SERVICIOS PERSONALES**	**712,224,553**	**712,224,553**	**126,353,115**	**436,848,966**	**585,871,438**	**17.7**	**275,375,587**	**61.3**
11100	Sueldos Básicos	432,099,971	432,099,971	90,644,990	283,382,969	341,454,981	21.0	148,717,002	65.6
11510	Decimotercer Mes	48,388,630	48,388,630	224,249	680,781	48,164,381	0.5	47,707,849	1.4
11520	Decimocuarto Mes	48,388,630	48,388,630	833,235	35,970,623	47,555,395	1.7	12,418,007	74.3
11600	Complementos	40,377,483	40,377,483	9,746,515	24,930,976	30,630,968	24.1	15,446,507	61.7
11710	Contribuciones al Instituto Nacional de Jubilaciones y Pensiones de los Empleados y Funcionarios del Poder Ejecutivo	66,962,736	66,962,736	12,842,679	40,953,165	54,120,057	19.2	26,009,571	61.2
11750	Contribuciones para Seguro Social	12,212,820	12,212,820	2,348,254	7,673,043	9,864,566	19.2	4,539,777	62.8
11760	Contribuciones al Instituto Nacional de Formación Profesional	6,084,368	6,084,368	1,030,796	3,489,247	5,053,572	16.9	2,595,121	57.3
11790	Otras Contribuciones Patronales	462,965	462,965	56,640	237,936	406,325	12.2	225,029	51.4
12100	Sueldos Básicos	19,782,316	19,782,316	7,313,539	13,246,493	12,468,777	37.0	6,535,823	67.0
12200	Jornales	716,365	716,365	0	0	716,365	0.0	716,365	0.0
12410	Decimotercer Mes	2,065,193	2,065,193	13,953	17,790	2,051,240	0.7	2,047,403	0.9
12420	Decimocuarto Mes	2,065,193	2,065,193	123,512	587,796	1,941,681	6.0	1,477,397	28.5
12550	Contribuciones para Seguro Social	1,385,544	1,385,544	174,348	375,252	1,211,196	12.6	1,010,293	27.1
12560	Contribuciones al Instituto Nacional de Formación Profesional	324,128	324,128	71,878	113,380	252,250	22.2	210,748	35.0
14100	Horas Extraordinarias	3,814,004	3,814,004	321,958	895,362	3,492,046	8.4	2,918,642	23.5
14300	Gastos de Representación en el País	300,000	300,000	67,500	92,500	232,500	22.5	207,500	30.8
15900	Otras Asistencia Social al Personal	4,058,027	4,058,027	539,070	1,506,060	3,518,957	13.3	2,551,967	37.1
16200	Compensaciones	22,736,180	22,736,180	0	22,695,592	22,736,180	0.0	40,588	99.8
20000	**SERVICIOS NO PERSONALES**	**316,742,283**	**316,742,283**	**44,323,074**	**127,988,732**	**272,419,209**	**14.0**	**188,753,551**	**40.4**
21110	Suministro De Energía Eléctrica	95,000,000	95,000,000	20,328,329	58,704,166	74,671,671	21.4	36,295,834	61.8
21200	Agua	1,875,000	1,875,000	434,137	1,264,597	1,440,863	23.2	610,403	67.4
21410	Correo Postal	3,400	3,400	0	0	3,400	0.0	3,400	0.0
22100	Alquiler de Edificios, Viviendas y Locales	2,200,000	2,200,000	0	0	2,200,000	0.0	2,200,000	0.0
22220	Alquiler de Equipos de Transporte, Tracción y Elevación	1,130,000	1,130,000	0	0	1,130,000	0.0	1,130,000	0.0
22260	Alquiler de Equipo de Oficina y Muebles	290,000	290,000	135,700	135,700	154,300	46.8	154,300	46.8

ANEXO No. 2
SECRETARÍA DE FINANZAS
ADMINISTRACIÓN PÚBLICA DESCENTRALIZADA
INSTITUCIÓN: 804 EMPRESA HONDUREÑA DE TELECOMUNICACIONES (HONDUTEL)
CLASIFICACIÓN DEL GASTO SEGÚN OBJETO
TERCER TRIMESTRE 2026
RECURSOS PROPIOS
(Cifras en Lempiras)

Código	Descripción	Aprobado	Vigente	Ejecutado III Trimestre	Ejecutado Acumulado	Variación Trimestral		Variación Acumulada	
						Vig - Ejecutado	% de Ejecución	Vig- Ejec Acumulado	% de Ejecución
22900	Otros Alquileres	54,350,000	54,350,000	6,717,876	18,122,869	47,632,124	12.4	36,227,131	33.3
23100	Mantenimiento y Reparación de Edificios y Locales	7,278,400	7,278,400	0	0	7,278,400	0.0	7,278,400	0.0
23320	Mantenimiento y Reparación de Equipos de Tracción y Elevación	1,000,000	1,000,000	90,827	171,207	909,173	9.1	828,793	17.1
23350	Mantenimiento y Reparación de Equipo para Computación	823,000	823,000	0	0	823,000	0.0	823,000	0.0
23360	Mantenimiento y Reparación de Equipo de Oficina y Muebles	99,200	99,200	0	0	99,200	0.0	99,200	0.0
23370	Mantenimiento y Reparación de Equipos de Comunicación	3,707,400	3,707,400	0	0	3,707,400	0.0	3,707,400	0.0
23390	Mantenimiento y Reparación de Otros Equipos	952,995	952,995	0	0	952,995	0.0	952,995	0.0
23400	Mantenimiento y Reparación de Obras Civiles e Instalaciones Varias	2,383,000	2,383,000	0	0	2,383,000	0.0	2,383,000	0.0
23500	Limpieza, Aseo y Fumigación	115,000	115,000	10,293	10,293	104,708	9.0	104,708	9.0
24300	Servicios Jurídicos	154,500	154,500	0	108,000	154,500	0.0	46,500	69.9
24710	Servicios De Consultoría De Gestión Administrativa Y Financiera	4,500,000	4,500,000	0	60,000	4,500,000	0.0	4,440,000	1.3
25100	Servicio de Transporte	425,200	425,200	26,915	52,052	398,285	6.3	373,148	12.2
25300	Servicio de Imprenta, Publicaciones y Reproducciones	49,400	49,400	0	0	49,400	0.0	49,400	0.0
25400	Primas y Gastos de Seguro	9,500,000	9,500,000	7,400	13,517	9,492,600	0.1	9,486,483	0.1
25500	Comisiones y Gastos Bancarios	3,927,000	3,927,000	352,463	1,015,123	3,574,537	9.0	2,911,877	25.8
25600	Publicidad y Propaganda	6,145,000	6,145,000	226,901	366,154	5,918,099	3.7	5,778,846	6.0
25900	Otros Servicios Comerciales y Financieros	117,504	117,504	150	300	117,354	0.1	117,204	0.3
26110	Pasajes Nacionales	8,000	8,000	0	0	8,000	0.0	8,000	0.0
26210	Viáticos Nacionales	10,360,284	10,360,284	854,410	1,775,504	9,505,874	8.2	8,584,780	17.1
26220	Viáticos al Exterior	750,000	750,000	0	0	750,000	0.0	750,000	0.0
27129	Impuestos Municipales Varios	10,080,000	10,080,000	0	77,873	10,080,000	0.0	10,002,127	0.8
27210	Tasas	12,908,000	12,908,000	1,941,571	5,796,849	10,966,429	15.0	7,111,151	44.9
27300	Multas y Recargos	100,000	100,000	0	0	100,000	0.0	100,000	0.0
27400	Cánones y Regalías	70,000,000	70,000,000	13,193,917	37,142,531	56,806,083	18.8	32,857,469	53.1
27500	Gastos Judiciales	16,200,000	16,200,000	0	3,169,811	16,200,000	0.0	13,030,189	19.6
29100	Ceremonial y Protocolo	310,000	310,000	2,185	2,185	307,815	0.7	307,815	0.7

ANEXO No. 2
SECRETARÍA DE FINANZAS
ADMINISTRACIÓN PÚBLICA DESCENTRALIZADA
INSTITUCIÓN: 804 EMPRESA HONDUREÑA DE TELECOMUNICACIONES (HONDUTEL)
CLASIFICACIÓN DEL GASTO SEGÚN OBJETO
TERCER TRIMESTRE 2026
RECURSOS PROPIOS
(Cifras en Lempiras)

Código	Descripción	Aprobado	Vigente	Ejecutado III Trimestre	Ejecutado Acumulado	Variación Trimestral		Variación Acumulada	
						Vig - Ejecutado	% de Ejecución	Vig- Ejec Acumulado	% de Ejecución
30000	**MATERIALES Y SUMINISTROS**	**46,014,369**	**46,014,369**	**4,259,910**	**9,130,244**	**41,754,459**	**9.3**	**36,884,125**	**19.8**
31110	Productos Alimenticios Y Bebidas	1,469,700	1,469,700	75,318	236,191	1,394,382	5.1	1,233,509	16.1
31420	Productos Forestales	17,000	17,000	0	0	17,000	0.0	17,000	0.0
31500	Madera, Corcho y sus Manufacturas	457,000	457,000	0	0	457,000	0.0	457,000	0.0
32100	Hilados y Telas	188,648	188,648	0	17,056	188,648	0.0	171,592	9.0
32310	Prendas de Vestir	366,000	366,000	0	0	366,000	0.0	366,000	0.0
32400	Calzados	96,500	96,500	0	0	96,500	0.0	96,500	0.0
33100	Productos De Papel Y Cartón	1,289,236	1,289,236	115,583	254,859	1,173,653	9.0	1,034,377	19.8
33300	Productos de Artes Gráficas	1,240,630	1,240,630	175,713	272,699	1,064,917	14.2	967,931	22.0
33500	Libros, Revistas y Periódicos	97,600	97,600	0	0	97,600	0.0	97,600	0.0
34100	Cueros y Pieles	489,812	489,812	0	0	489,812	0.0	489,812	0.0
34300	Artículos de Caucho	724,300	724,300	12,895	23,764	711,405	1.8	700,536	3.3
34400	Llantas y Cámaras de Aire	1,310,999	1,310,999	126,939	343,034	1,184,060	9.7	967,965	26.2
35100	Productos Químicos	1,772,598	1,772,598	71,859	99,967	1,700,739	4.1	1,672,631	5.6
35210	Productos Farmacéuticos y Medicinales Varios	1,200	1,200	0	0	1,200	0.0	1,200	0.0
35500	Tintas, Pinturas y Colorantes	945,000	945,000	11,170	39,485	933,830	1.2	905,515	4.2
35610	Gasolina	81,800	81,800	5,302	18,983	76,498	6.5	62,817	23.2
35620	Diesel	9,601,200	9,601,200	2,209,420	5,548,798	7,391,780	23.0	4,052,402	57.8
35650	Aceites y Grasas Lubricantes	1,667,100	1,667,100	9,094	180,532	1,658,006	0.5	1,486,568	10.8
36100	Productos Ferrosos	3,941,965	3,941,965	39,836	39,836	3,902,129	1.0	3,902,129	1.0
36400	Herramientas Menores	1,492,548	1,492,548	16,237	18,406	1,476,312	1.1	1,474,142	1.2
37100	Productos De Cemento, Asbesto, Yeso Y Otros	409,399	409,399	0	1,225	409,399	0.0	408,174	0.3
37200	Productos de Vidrio	309,899	309,899	0	0	309,899	0.0	309,899	0.0
37300	Productos Con Propiedades Aislantes	175,140	175,140	17,944	17,944	157,196	10.2	157,196	10.2
37800	Piedra, Arcilla Y Arena	88,800	88,800	0	0	88,800	0.0	88,800	0.0
39100	Elementos de Limpieza y Aseo Personal	209,800	209,800	11,552	46,899	198,248	5.5	162,901	22.4
39200	Útiles de Escritorio, Oficina y Enseñanza	937,746	937,746	290,604	381,918	647,142	31.0	555,828	40.7

ANEXO No. 2
SECRETARÍA DE FINANZAS
ADMINISTRACIÓN PÚBLICA DESCENTRALIZADA
INSTITUCIÓN: 804 EMPRESA HONDUREÑA DE TELECOMUNICACIONES (HONDUTEL)
CLASIFICACIÓN DEL GASTO SEGÚN OBJETO
TERCER TRIMESTRE 2026
RECURSOS PROPIOS
(Cifras en Lempiras)

Código	Descripción	Aprobado	Vigente	Ejecutado III Trimestre	Ejecutado Acumulado	Variación Trimestral		Variación Acumulada	
						Vig - Ejecutado	% de Ejecución	Vig- Ejec Acumulado	% de Ejecución
39600	Repuestos y Accesorios	16,632,749	16,632,749	1,070,444	1,588,648	15,562,305	6.4	15,044,101	9.6
40000	**BIENES CAPITALIZABLES**	**22,270,000**	**22,270,000**	**377,936**	**426,606**	**21,892,064**	**1.7**	**21,843,394**	**1.9**
42110	Muebles Varios de Oficina	974,996	974,996	0	5,865	974,996	0.0	969,131	0.6
42120	Equipos Varios de Oficina	681,100	681,100	0	0	681,100	0.0	681,100	0.0
42140	Electrodomésticos	81,000	81,000	6,544	6,544	74,457	8.1	74,457	8.1
42270	Maquinaria y Equipo de Producción de Servicio (Agua, Luz, Teléfono etc.)	3,176,000	3,176,000	0	0	3,176,000	0.0	3,176,000	0.0
42310	Equipo de Transporte Terrestre para Personas	250,000	250,000	0	0	250,000	0.0	250,000	0.0
42510	Equipo de Comunicación	2,659,174	2,659,174	336,950	379,755	2,322,224	12.7	2,279,419	14.3
42600	Equipos para Computación	8,735,421	8,735,421	34,443	34,443	8,700,979	0.4	8,700,979	0.4
42800	Herramientas Mayores	2,253,306	2,253,306	0	0	2,253,306	0.0	2,253,306	0.0
45100	Aplicaciones Informáticas	3,459,003	3,459,003	0	0	3,459,003	0.0	3,459,003	0.0
50000	**TRANSFERENCIAS Y DONACIONES**	**12,529,960**	**12,529,960**	**1,736,468**	**5,755,566**	**10,793,492**	**13.9**	**6,774,394**	**45.9**
51110	Jubilaciones y Retiros	10,000,000	10,000,000	1,639,768	5,488,367	8,360,232	16.4	4,511,633	54.9
51211	Becas Nacionales	1,543,960	1,543,960	86,700	182,700	1,457,260	5.6	1,361,260	11.8
51230	Otras Asistencias Sociales	900,000	900,000	0	0	900,000	0.0	900,000	0.0
52120	Transferencias Corrientes a Instituciones Descentralizadas	10,000	10,000	10,000	10,000	0	100.0	0	100.0
53310	Transferencias a Organismos Internacionales - Cuotas Ordinarias	76,000	76,000	0	74,498	76,000	0.0	1,502	98.0
70000	**SERVICIO DE LA DEUDA PÚBLICA**	**45,800,000**	**45,800,000**	**10,259,551**	**38,241,281**	**35,540,449**	**22.4**	**7,558,719**	**83.5**
71120	Amortización Préstamos del Sector Privado	37,286,370	37,286,370	7,465,944	29,727,651	29,820,426	20.0	7,558,719	79.7
71220	Intereses por Préstamos del Sector Privado	8,513,630	8,513,630	2,793,607	8,513,630	5,720,023	32.8	-	100.0
	Total	**1,155,581,165**	**1,155,581,165**	**187,310,054**	**618,391,395**	**968,271,111**	**16.2**	**537,189,770**	**53.5**

ANEXO No. 3
SECRETARÍA DE FINANZAS
ADMINISTRACIÓN PÚBLICA DESCENTRALIZADA
INSTITUCIÓN: 804 EMPRESA HONDUREÑA DE TELECOMUNICACIONES (HONDUTEL)
GASTO POR PROGRAMA Y GRUPO
TERCER TRIMESTRE 2026
(Cifras en Lempiras)

Programa	Grupo de Gasto	Descripción	Aprobado	Vigente	Ejecutado III Trimestre	Ejecutado Acumulado	Variación Trimestral		Variación Acumulada	
							Vig - Ejecutado	% de Ejecución	Vig- Ejec Acumulado	% de Ejecución
11		**BRINDADOS LOS SERVICIOS DE TECNOLOGÍAS DE LA INFORMACIÓN Y COMUNICACIONES**	**1,155,571,165**	**1,155,571,165**	**187,300,054**	**618,381,395**	**968,271,111**	**16.2**	**537,189,770**	**53.5**
	10000	SERVICIOS PERSONALES	712,224,553	712,224,553	126,353,115	436,848,966	585,871,438	17.7	275,375,587	61.3
	20000	SERVICIOS NO PERSONALES	316,742,283	316,742,283	44,323,074	127,988,732	272,419,209	14.0	188,753,551	40.4
	30000	MATERIALES Y SUMINISTROS	46,014,369	46,014,369	4,259,910	9,130,244	41,754,459	9.3	36,884,125	19.8
	40000	BIENES CAPITALIZABLES	22,270,000	22,270,000	377,936	426,606	21,892,064	1.7	21,843,394	1.9
	50000	TRANSFERENCIAS Y DONACIONES	12,519,960	12,519,960	1,726,468	5,745,566	10,793,492	13.8	6,774,394	45.9
	70000	SERVICIO DE LA DEUDA PÚBLICA	45,800,000	45,800,000	10,259,551	38,241,281	35,540,449	22.4	7,558,719	83.5
99		**TRANSFERENCIAS**	**10,000**	**10,000**	**10,000**	**10,000**	**0**	**100.0**	**0**	**100.0**
	50000	TRANSFERENCIAS Y DONACIONES	10,000	10,000	10,000	10,000	0	100.0	0	100.0
		Total	**1,155,581,165**	**1,155,581,165**	**187,310,054**	**618,391,395**	**968,271,111**	**16.2**	**537,189,770**	**53.5**