SECRETARÍA
DE FINANZAS

Informe de Seguimiento y Evaluación de la Ejecución Presupuestaria Física y Financiera al Tercer Trimestre 2026

806 Instituto Hondureño de Mercadeo Agrícola (IHMA)

SEGUIMIENTO Y EVALUACIÓN DE LA GESTIÓN PRESUPUESTARIA TERCER TRIMESTRE 2026

806: INSTITUTO HONDUREÑO DE MERCADEO AGRICOLA (IHMA)

I. ANTECEDENTES

La Secretaría de Estado en el Despacho de Finanzas realiza el Informe de la Ejecución del Presupuesto de Ingresos y Egresos, con base a los artículos 45 y 46 Capítulo VII "Del Seguimiento y Evaluación de la Ejecución Presupuestaria" del Decreto Legislativo No.83-2004, contentivo de la Ley Orgánica del Presupuesto, Acuerdo No. 1341 de la Secretaría de Finanzas, publicado en el Diario Oficial La Gaceta el 12 de febrero 2009, que aprueba las Normas Técnicas del Subsistema de Presupuesto y Artículo 209 Capítulo VI "Monitoreo, Seguimiento y Evaluación" del Decreto Legislativo No. 62-2026 publicado en el diario oficial La Gaceta el 23 de abril 2026, correspondiente a la Ley Anual del Presupuesto, Ejercicio Fiscal 2026 y sus Disposiciones Generales, Aprobadas por el Congreso Nacional.

a. Autoridad Legislativa

El Instituto Hondureño de Mercadeo Agrícola (IHMA), fue creado mediante Decreto de Ley número 592 de fecha 24 de febrero de 1978 y reformado mediante Decreto Legislativo número 31-92 de fecha 5 de marzo de 1992, que contiene la Ley para la Modernización y el Desarrollo del Sector Agrícola, cuya reforma fue establecida en el Artículo 30 de dicha Ley, reformando los artículos 2,5,6,12 y 19 de la Ley del IHMA.

b. Misión

Somos la Institución del Estado que regula la participación de granos básicos en el mercado Nacional, liderando el manejo de reservas estratégicas de maíz, arroz y frijol, con el fin de mejorar la rentabilidad de las pequeñas familias de mujeres y hombres productores, contribuyendo a generar seguridad alimentaria y nutricional para beneficio de la población hondureña.

c. Funciones

Conforme a lo estipulado en el Decreto de creación, el IHMA tiene como principales funciones:

- Identificar los problemas que pudieran surgir en la ejecución de la política de precios y la comercialización de granos básicos formulada por el Estado y proponer a las Secretarías de Economía y Comercio y de Recursos Naturales, soluciones a los mismos.

- Constituir y manejar la Reserva Estratégica de granos básicos, ya sea en forma de un inventario físico, o mediante la administración de un fondo permanente que permita su adquisición en el momento requerido.

- Coordinar con los entes públicos y privados, el ingreso, la distribución y la comercialización de las donaciones de granos básicos y sus derivados, garantizando que tales donaciones se comercialicen a los precios vigentes del mercado.

II. RESUMEN DE LA COMPOSICIÓN DEL PRESUPUESTO VIGENTE

El presente Informe contiene el análisis de la Ejecución Física y Financiera del Plan Operativo Anual y del Presupuesto de Ingresos y Egresos del Instituto Hondureño de Mercadeo Agrícola (IHMA) correspondiente al tercer trimestre de 2026.

El IHMA tiene un presupuesto de Doscientos Treinta y Dos Millones Cuatrocientos Mil Lempiras Exactos (232,400,000 Lempiras) representando el 0.05% del Presupuesto General de Ingresos y Egresos de la República y de las Instituciones Descentralizadas, que asciende a Cuatrocientos Cuarenta y Cuatro Mil Trescientos Treinta y Cinco Millones Ochocientos Diez Mil Novecientos Cuarenta y Siete Lempiras Exactos (444,335,810,947 Lempiras).

La siguiente sección del informe provee un análisis de la composición del presupuesto vigente:

a. Fuente de Presupuesto Vigente

El Instituto Hondureño de Mercadeo Agrícola (IHMA) cuenta con un presupuesto vigente de 232,400,000 Lempiras, financiado en su totalidad con fondos nacionales. De este total, la mayor porción 229,611,000 Lempiras (98.8%) corresponden a ingresos propios generados por la institución, mientras que los 2,789,000 Lempiras restantes (1.2%) corresponden a recursos del Tesoro Nacional, a través de las transferencias otorgadas por la Administración Central con base al Decreto 67-2019 del 22 de diciembre de 2019, Gaceta 35,131.

b. Presupuesto Vigente por Grupo

Como se muestra en la gráfica siguiente, la parte más relevante del presupuesto vigente lo constituye el Grupo del Gasto de Materiales y Suministros con una asignación de 128,865,544 Lempiras que representan el 55.4% del presupuesto vigente, el cual se programó para desarrollar la actividad más importante del instituto como ser el mantenimiento de la Reserva Estratégica; seguido del grupo Servicios Personales con una asignación de 47,990,793 Lempiras que representa el 20.7% del presupuesto vigente, correspondiendo a las asignaciones para el pago de la planilla, colaterales y aportes patronales; los Servicios No Personales cuentan con una asignación de 40,919,063 Lempiras que representa el 17.6% del presupuesto vigente, el grupo Bienes Capitalizables lo constituyen 4,000,000 de Lempiras que representa el 1.7% del presupuesto vigente, el grupo Activos Financieros comprende una asignación de 10,444,600 Lempiras (4.5%), los restantes 180,000 Lempiras corresponden al grupo del gasto Transferencias.

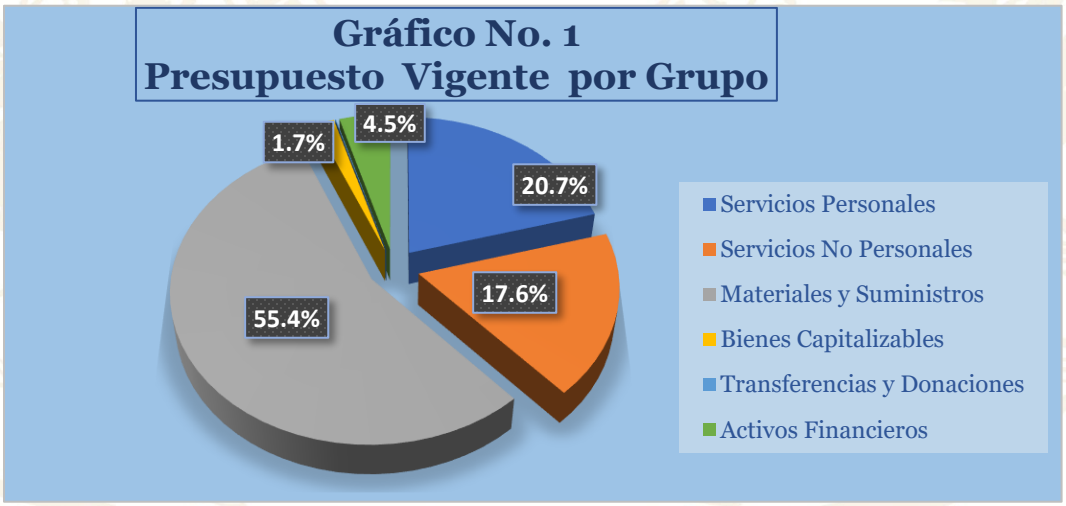

c. Gasto por Grupo Ejecutado 2024-2025-Vigente 2026

La siguiente gráfica ilustra la distribución del gasto por grupo y el comportamiento de la ejecución presupuestaria correspondiente a los ejercicios fiscales 2024 y 2025, en relación con el presupuesto vigente 2026.

La ejecución presupuestaria del año 2024 fue superior en un 49.9% (165,327,492 Lempiras) respecto al ejercicio 2025, incremento asociado al fortalecimiento de la Reserva Estratégica de Granos, en cumplimiento de Órdenes Ejecutivas. Por su parte, el presupuesto ejecutado en 2025 refleja una disminución del 40.0% (66,370,945 Lempiras) en comparación con el presupuesto vigente 2026.

Durante el año 2024, la mayor ejecución se concentró en el grupo Materiales y Suministros, con un monto de 254,438,826 Lempiras, como resultado de las actividades de comercialización de granos básicos (maíz y frijol). Le siguió el grupo Servicios Personales, con una ejecución de 37,546,546 Lempiras, destinada al pago de salarios, aportes patronales, compensaciones, vacaciones y horas extras.

En el año 2025, el grupo Materiales y Suministros mantuvo la mayor participación, con una ejecución de 100,243,041 Lempiras, reflejando la asignación de recursos para la comercialización de granos básicos. El grupo Servicios Personales alcanzó una ejecución de 42,118,970 Lempiras, mientras que Servicios No Personales registró 20,880,905 Lempiras, orientados principalmente al pago de transporte de granos, mantenimiento y reparación de bienes institucionales.

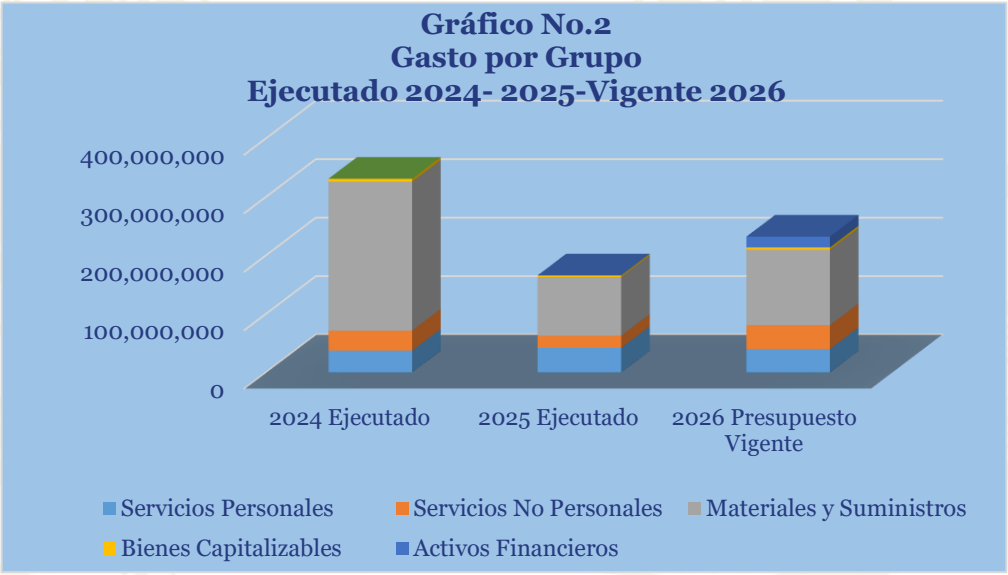

El Presupuesto Vigente 2026 asciende a 232,400,000 Lempiras, financiados con 2,789,000 Lempiras de la Fuente 11 (Tesoro Nacional) y 229,611,000 Lempiras de la Fuente 12 (Recursos Propios). La mayor asignación corresponde al grupo Materiales y Suministros, con 128,865,544 Lempiras, seguido de Servicios Personales, con 47,990,793 Lempiras, orientados al pago de salarios y obligaciones laborales. Los demás grupos mantienen asignaciones similares a las aprobadas en ejercicios anteriores.

d. Presupuesto Vigente por Programa

La Estructura Programática del Instituto Hondureño de Mercadeo Agrícola (IHMA) está conformada por dos (2) programas, definidos de la siguiente manera:

El Programa 11 "Comercialización de Granos Básicos" tiene como objetivo aumentar la rotación de la reserva estratégica de granos básicos para asegurar a la población hondureña un suministro de óptima calidad en casos de emergencia o escasez, así como también, reducir la participación de los intermediarios en la comercialización de granos de frijol, arroz y maíz. Durante el año 2026 este programa cuenta con una asignación presupuestaria de 232,370,000 Lempiras.

El programa 99 "Transferencias" es un programa de apoyo, por medio del cual se asignan recursos a otras instituciones públicas. Este programa cuenta con una asignación de 30,000 Lempiras, los cuales corresponden a la transferencia que por Ley se realiza al Instituto Hondureño para la Prevención del Alcoholismo, Drogadicción y Farmacodependencia (IHADFA).

Gráfico No. 3
Presupuesto Vigente por Programa



e. Gasto por Programa Ejecutado 2024-2025-Vigente 2026

En este apartado se presenta el comportamiento del gasto del Programa 11 "Comercialización de Granos Básicos" y el programa 99 "Transferencias" durante los ejercicios fiscales 2024 y 2025, en comparación con el presupuesto vigente para 2026.

Durante el ejercicio 2024, la ejecución presupuestaria del programa 11 "Comercialización de Granos Básicos" registró un incremento de 165,297,492 Lempiras, equivalente a un 49.9% en relación con el monto ejecutado en 2025. Este incremento se atribuye a la asignación extraordinaria de recursos por parte de la Administración Central, destinada al fortalecimiento de la Reserva Estratégica de Granos. Por su parte, el presupuesto vigente 2026 refleja un aumento de 66,340,945 Lempiras (40.0%) respecto a la ejecución del año 2025, evidenciando una proyección de crecimiento moderado en las asignaciones del programa.

En cuanto al Programa 99 "Transferencias", el ejercicio fiscale 2024 muestra una ejecución de 30,000.00 Lempiras, entre tanto el año 2025 no muestra ejecución del programa. Para el ejercicio fiscal 2026, el presupuesto vigente asignado a este programa asciende a 30,000 Lempiras, destinados al cumplimiento de la transferencia establecida por Ley al Instituto Hondureño de Alcoholismo, Drogadicción y Farmacodependencia (IHADFA).

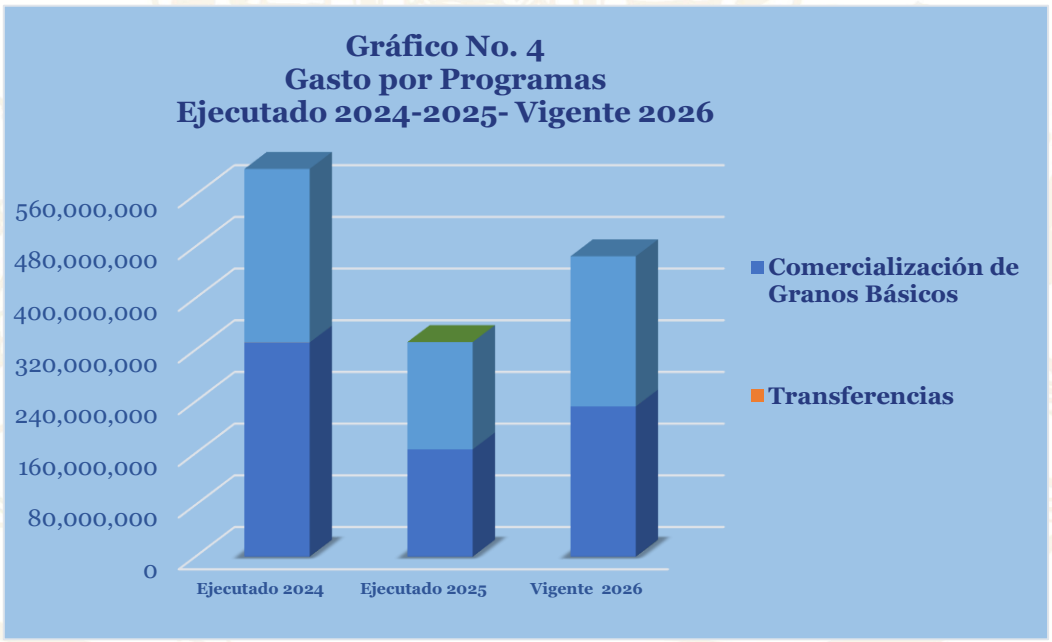

III. ANÁLISIS DE LA EJECUCIÓN PRESUPUESTARIA

a. Asuntos Relevantes

En el tercer trimestre no se presentaron datos relevantes del presupuesto aprobado 2026.

b. Análisis de los Objetivos

El IHMA, dentro de su Plan Operativo Anual (POA) cuenta con dos (2) objetivos operativos, detallados a continuación:

1. Garantizar la Reserva de Granos Básicos mediante la compra directa a hombres y mujeres productores (as) nacionales con el fin de contribuir a la seguridad alimentaria- nutricional y a mantener una Reserva Estratégica robusta que esté lista para atender cualquier emergencia en el país.

2. Comercializar parte de la producción agroalimentaria del país para apoyar con un sistema de mercado interno nacional más competitivo que optimiza las condiciones de vida de toda la población hondureña de manera institucional o mediante nuestro comercializador BANASUPRO según PCM 008-2014

Mediante el cual se definió dos (2) productos finales detallados así:

1. Quintales de granos básicos frijol comprados y almacenados a productores y productoras, con enfoque de género y desarrollo territorial.

2. Quintales de granos básicos maíz comprados y almacenados a productores y productoras con enfoque de genero.

c. Análisis de los Ingresos

El presupuesto vigente de los ingresos asciende a 232,400,000 Lempiras financiado en su totalidad con fondos nacionales, provenientes del Tesoro Nacional 2,789,000 Lempiras y 229,611,000 Lempiras de Recursos Propios.

La recaudación correspondiente al tercer trimestre de 2026 proviene de recursos propios, generados principalmente a través del rubro Venta Bruta de Bienes Varios, seguido de los ingresos por Alquileres y Venta Bruta de Servicios. Estos recursos se originan como parte del quehacer institucional mediante la comercialización de granos, el arrendamiento de silos, entresilos y bodegas, así como la prestación de servicios de análisis de laboratorio, uso de banda transportadora, servicio de báscula, limpieza y secado de grano. (Ver anexo 1 Clasificación de los Recursos por Rubros).

Cuadro No. 1
Ingresos por tipo de Rubro
(cifras en Lempiras)

Descripción	Aprobado 2026	Vigente	Recaudación del III Trimestre	Recaudación Acumulada	Disponible	% Trim	% Acum
INGRESOS CORRIENTES	**232,400,000**	**232,400,000**	**13,493,002**	**25,363,244**	**204,247,756**	**5.8**	**10.9**
INGRESOS DE OPERACION	**193,106,000**	**193,106,000**	**9,604,432**	**11,962,540**	**181,143,460**	**5.0**	**6.2**
Venta Bruta de Bienes Varios	177,461,000	177,461,000	8,859,655	11,158,647	166,302,353	5.0	6.3
Venta Bruta de Servicios Varios	15,645,000	15,645,000	744,777	803,894	14,841,106	4.8	5.1
RENTAS DE LA PROPIEDAD	**36,505,000**	**36,505,000**	**3,888,570**	**13,400,704**	**23,104,296**	**10.7**	**36.7**
Alquiler de Edificios	36,505,000	36,505,000	3,888,570	13,400,704	23,104,296	10.7	36.7
TRANSFERENCIAS Y DONACIONES CORRIENTES A INSTITUCIONES DEL SECTOR PÚBLICO	**2,789,000**	**2,789,000**	**0**	**0**	**0**	**0.0**	**0.0**
TRANSFERENCIAS Y DONACIONES CORRIENTES DEL GOBIERNO GENERAL	2,789,000	2,789,000	0	0	0	0.0	0.0
Transferencias Corrientes de la Administración Central	2,789,000	2,789,000	0	0	0	0.0	0.0
Totales	**232,400,000**	**232,400,000**	**13,493,002**	**25,363,244**	**207,036,756**	**5.8**	**10.9**

Observaciones sobre Ejecución Trimestral

Durante el tercer trimestre de 2026, los ingresos percibidos ascienden a 13,493,002 Lempiras, lo que representa el 5.8% del presupuesto vigente. La mayor proporción de estos recursos corresponde al rubro Venta de Bienes Varios con una recaudación de 8,859,655 Lempiras (5.0%), generada principalmente por comercialización de los quintales de granos de frijol y maíz.

En segundo lugar, el rubro Alquiler de Edificios aportó 3,888,570 Lempiras (10.7%), provenientes por el alquiler de edificios y locales propios de la Institución. Finalmente, el rubro Venta Bruta de Servicios Varios contribuyó con 744,777 Lempiras (4.8%),

correspondiente a los servicios de limpieza de grano, uso de banda transportadora y análisis en laboratorio.

Observaciones sobre Ejecución Acumulada

Al tercer trimestre del ejercicio fiscal 2026, la recaudación acumulada de ingresos asciende a 25,363,244 Lempiras, lo que representa el 10.9% del presupuesto vigente. Este desempeño está principalmente impulsado por el rubro Alquiler de Edificios, que registra una recaudación acumulada de 13,400,704 Lempiras que representa el 52.8% del total recaudado en el periodo, constituyéndose como la principal fuente de ingresos propios de la institución.

Seguidamente, Venta Bruta de Bienes Varios, que registra una recaudación acumulada de 11,158,647 Lempiras que representa el 44.0% del total recaudado en el trimestre, derivada de las actividades de comercialización del grano.

Por último, podemos observar que la recaudación del rubro Venta Bruta de Servicios Varios asciende a 803,894 Lempiras lo que representa el 3.2% del total recaudado, captados por los servicios de laboratorio, análisis, secado y almacenado del grano.

Respuesta de la Institución

No se requiere respuesta de la institución

d. Análisis de los Gastos

1. Gastos por Grupo

La clasificación por objeto del gasto se conceptúa como una ordenación sistemática y homogénea de los bienes, servicios y las transferencias que el Sector Público aplica en el desarrollo de su gestión. Lo anterior permite identificar claramente y con transparencia los bienes y servicios que se adquieren, así como las transferencias que se ejecutan.

El siguiente cuadro brinda un resumen de los gastos por grupo total fuentes, los cuales fueron financiados en su totalidad con fondos nacionales. Para más detalles a nivel de Fuentes Nacionales vea Anexo 2.1 Clasificación del Gasto Según Objeto Tesoro Nacional y Anexo2.2. Clasificación del Gasto Según Objeto Recursos Propios.

Cuadro No. 2
Ejecución de Egresos por Grupo de Gasto
(Cifras en Lempiras)

Grupo	Aprobado 2026	Vigente	Ejecutado del III Trimestre	Ejecutado Acumulado	Disponible	% del Trim.	% Acum.
Servicios Personales	40,094,593	47,990,793	12,953,272	33,357,970	14,632,823	27.0	69.5
Servicios No Personales	30,927,302	40,919,063	9,386,542	17,590,664	23,328,399	22.9	43.0
Materiales y Suministros	138,857,305	128,865,544	1,433,149	1,941,891	126,923,653	1.1	1.5
Bienes Capitalizables	4,000,000	4,000,000	228,582	453,712	3,546,288	5.7	11.3
Transferencias y Donaciones	180,000	180,000	28,366	55,258	124,742	15.8	30.7
Activos Financieros	18,340,800	10,444,600	0	0	10,444,600	0.0	0.0
Total	**232,400,000**	**232,400,000**	**24,029,911**	**53,399,495**	**179,000,505**	**10.3**	**23.0**

Observaciones sobre Ejecución Trimestral

Durante el tercer trimestre de 2026, la ejecución presupuestaria registrada en el Sistema de Administración Financiera Integrada (SIAFI) asciende a 24,029,911 Lempiras, equivalente al 10.3% del presupuesto vigente. Dentro de esta ejecución, destaca el grupo Servicios Personales, con un monto de 12,953,272 Lempiras, lo que representa el 26.3% del presupuesto vigente del grupo y el 27.0% del total ejecutado en el trimestre, correspondiente principalmente al pago de salarios, colaterales, aportaciones patronales, decimocuarto mes, otros beneficios laborales del personal permanente y no permanente.

Seguidamente, el grupo Servicios No Personales muestra una ejecución de 9,386,542 Lempiras, equivalente al 22.9% del presupuesto vigente del grupo y al 39.1% del total ejecutado, impulsado principalmente por la compra derivada de pagos por servicios públicos, servicios de transporte, Servicios Jurídicos, mantenimiento y reparación de equipos y medios de transporte, estudios, investigaciones y análisis de factibilidad, servicios de contabilidad y auditoría, servicios de consultoría de gestión administrativa y financiera e Impuesto Sobre Venta 15%.

Finalmente, el grupo Materiales y Suministros refleja una ejecución de 1,433,149 Lempiras, equivalente al 1.1% del presupuesto vigente del grupo y el 6.0% del total ejecutado en el trimestre, reflejando pagos por compra de repuestos y accesorios, diésel, insecticidas y fumigantes. El grupo Bienes Capitalizables no registra ejecución en este trimestre.

Observaciones sobre Ejecución Acumulada

Al cierre del tercer trimestre de 2026, la ejecución acumulada de gastos asciende a 59,399,945 Lempiras, lo que representa el 23.0% del presupuesto vigente.

La mayor proporción de esta ejecución corresponde al grupo el grupo Servicios Personales con una ejecución de 33,357,970 Lempiras, que representa el 69.5% del presupuesto vigente del grupo y el 62.5% del total ejecutado en el período, este grupo comprende las erogaciones por lo relacionado a la planilla de la planta laboral del personal permanente y no permanente.

Seguidamente, los Servicios No Personales, con un monto ejecutado de 17,590,664 Lempiras, equivalente al 43.0% del presupuesto vigente del grupo y al 32.9% del total acumulado, relacionado principalmente al pago de Servicios de Transporte con 3,768,465 Lempiras, así como, el pago de servicios públicos, Servicios Jurídicos, mantenimiento y reparación de equipos y medios de transporte, estudios, investigaciones y análisis de factibilidad, servicios de contabilidad y auditoría, servicios de consultoría de gestión administrativa y financiera e Impuesto Sobre Venta- 15%.

El grupo Materiales y Suministros presenta una ejecución de 1,941,891 Lempiras, que representa el 1.5% del presupuesto vigente del grupo y el 3.6% del total ejecutado en el período, este grupo comprende las erogaciones por lo relacionado a la compra de repuestos y accesorios, diesel, insecticidas y fumigantes.

Finalmente, el restante 0.8% de ejecución lo comprenden las erogaciones realizadas a través del grupo Biens Capitalizable y transferencias.

Respuesta de la Institución

No se requiere respuesta de la institución

2. Gastos por Programa

Esta sección brinda una descripción general del desempeño financiero como el físico en cada programa durante el trimestre, así como también a la fecha. Algunos programas administrativos no tienen productos identificados. La información financiera de estos programas ha sido consolidada y clasificada para cada uno. Para información detallada ver Anexo 3 Ejecución por Programa y Grupo de Gasto.

a. Programas Administrativos

Programa 99: Transferencias

Este programa cuenta con una asignación presupuestaria de 30,000 Lempiras para el presente Ejercicio Fiscal 2026, recursos orientados en su totalidad a la transferencia que se establece en la Ley Especial para el Control del Tabaco al Instituto Hondureño para la Prevención del Alcoholismo, Drogadicción y Farmacodependencia (IHADFA).

Cuadro No. 3
Ejecución de Egresos por Programas Administrativos
(Cifras en Lempiras)

Aprobado 2026	Vigente	Ejecutado del III Trimestre	Ejecutado Acumulado	Disponible	% del Trim.	% Acum.
30,000	30,000	0	0	30,000	0.0	0.0

Observaciones sobre Ejecución Trimestral

En el tercer trimestre el programa de Transferencias no presenta ejecución, esperando dicha erogación sea realizada en el último trimestre.

Observaciones sobre Ejecución Acumulada

No se presenta ejecución acumulada del programa

Respuesta de la Institución

No se requiere respuesta por parte de la institución.

Modificaciones presupuestarias relevantes del programa

Al tercer trimestre no se realizaron modificaciones presupuestarias al programa 99 Transferencias.

b. Programas Operativos

Programa 11: Comercialización de Granos Básicos

Programa orientado a combatir la limitación del mercado agrícola interno, con el fin de contribuir a remover los obstáculos y las barreras de naturaleza económica, social, cultural, política, institucional y territorial que impiden la inclusión de las y los agricultores familiares, para promover la apropiación de las oportunidades de acceso a los derechos y el desarrollo de potencialidades, así como evitar la migración campo-ciudad.

Durante el tercer trimestre el programa cuenta con un presupuesto vigente de 232,370,000 Lempiras, orientados a cumplir con todas las actividades para la comercialización del grano, a fin de mantener activa la reserva estrategia evitando la especulación y acaparamiento. Actualmente el precio en el mercado del quintal de frijoles es 1,600 Lempiras y 550 Lempiras el quintal de maíz.

Cuadro No. 5
Ejecución de Egresos por Programa
(Cifras en Lempiras)

Información Financiera						
Aprobado 2026	**Vigente**	**Ejecutado del III Trimestre**	**Ejecutado Acumulado**	**Disponible**	**% del Trimestre**	**% Acumulado**
232,370,000	232,370,000	24,029,911	53,399,495	178,970,505	10.3	23.0

Información Fisica			
Descripción del Producto	Quintales de granos básico frijol comercializados en mercados nacionales e internacionales para el desarrollo de las productoras y productores, así como el beneficio de la población hondureña.	**Unidad de Medida del Producto**	Quintal

Trimestral					
Programado		**Ejecutado**		**% Ejecutado**	
Cantidad	**Asignación Presupuestaria**	**Cantidad**	**Asignación Presupuestaria**	**Cantidad**	**Asignación Presupuestaria**
6,800	58,092,501	42,035	24,029,911	618.2	41.4

Anual					
Programado		**Ejecutado**		**% Ejecutado**	
Cantidad	**Asignación Presupuestaria**	**Cantidad**	**Asignación Presupuestaria**	**Cantidad**	**Asignación Presupuestaria**
54,330	232,370,000	101,395	53,399,495	186.6	23.0

Observaciones sobre Ejecución Trimestral

La asignación financiera del programa operativo 11 “Comercialización de Granos Básicos” muestra una ejecución en el tercer trimestre de 24,029,911 Lempiras representando en términos relativos un 10.3%, con relación a la cifra del presupuesto vigente y 41.4% con relación a la meta del trimestre, lo más relevante de la ejecución del trimestre se refleja en el grupo Servicios Personales por lo relacionado al pago de salarios y beneficios del personal por un monto total de 12,953,272 Lempiras. (Ver anexo No. 3).

Observaciones sobre la Ejecución Acumulada

Al cierre del tercer trimestre de 2026, el programa registra una ejecución financiera de 53,399,495 Lempiras, equivalente al 23.0% del presupuesto vigente.

En términos de ejecución física, se alcanzó un resultado significativamente superior a la meta programada, al registrar la adquisición de 101,394 quintales, frente a los 54,330 quintales previstos para el período, lo que representa un cumplimiento del 186.6%, superando la meta establecida en un 86.6%. Este resultado evidencia un desempeño operativo altamente satisfactorio, reflejando una capacidad de comercialización superior a las proyecciones iniciales y una gestión eficiente que permitió superar ampliamente los objetivos establecidos.

Respuesta de la Institución

No requiere respuesta de la institución.

Modificaciones Presupuestarias Relevantes del Programa

Durante el tercer trimestre, se realizaron diez (10) modificaciones presupuestarias, de las cuales seis (6) fueron efectuadas por la institución, por un monto de 7,252,900.00 Lempiras, con el propósito de atender las necesidades institucionales mediante traslados de recursos entre partidas de los grupos de gasto Servicios No Personales y Materiales y Suministros. Asimismo; la Secretaría de Finanzas realizó cuatro (4) modificaciones por un monto de 9,096,200.00 Lempiras, correspondientes a movimientos entre objetos del gasto de los grupos Servicios Personales, Bienes Capitalizables y Activos Financieros. En conjunto, estas modificaciones ascendieron a 16,349,100.00 Lempiras, permitiendo ajustar la estructura presupuestaria de acuerdo con los requerimientos institucionales y las necesidades de ejecución del período.

IV. RECOMENDACIONES

- ✓ Continuar vigilando el cumplimiento de la normativa legal vigente para la ejecución del presupuesto, conforme a lo establecido en la Ley Orgánica del Presupuesto, las Normas Técnicas del Subsistema de Presupuesto y las Disposiciones Generales del Presupuesto.

- ✓ Cumplir con registros actualizados de la ejecución presupuestaria de Ingresos y Egresos en el Sistema de Información Financiera Integrada (SIAFI) en tiempo y forma.

- ✓ Realizar una mejor programación del POA y Presupuesto para mejorar la ejecución de las metas físicas y financieras, con programación en base a costos reales.

V. ANEXOS

1. Clasificación de los Recursos por Rubro.
2. Clasificación del Objeto Específico del Gasto

2.1 Objetiva Clasificación del Gasto por Objeto Tesoro Nacional.

2.2 Objetiva Clasificación del Gasto por Objeto Recursos Propios.

3. Gasto por Programa y Grupo.
4. Modificaciones Presupuestarias

ANEXO No. 1
SECRETARÍA DE FINANZAS
ADMINISTRACIÓN PÚBLICA DESCENTRALIZADA
INSTITUCIÓN: 806 INSTITUTO HONDUREÑO DE MERCADEO AGRÍCOLA (IHMA)
CLASIFICACIÓN DE LOS INGRESOS POR RUBROS
TERCER TRIMESTRE 2026
FONDOS TOTALES
(Cifras en Lempiras)

Rubro	Descripción	Aprobado	Vigente	Recaudado del III Trimestre	Recaudado Acumulado	Variación Trimestral		Variación Acumulada	
						Vig - Recaudado	% de Ejecución	Vig- Rec Acumulado	% de Ejecución
10000	**INGRESOS CORRIENTES**	**232,400,000**	**232,400,000**	**13,493,002**	**25,363,244**	**218,906,998**	**5.8**	**207,036,756**	**10.9**
16000	**INGRESOS DE OPERACION**	**193,106,000**	**193,106,000**	**9,604,432**	**11,962,540**	**183,501,568**	**5.0**	**181,143,460**	**6.2**
16100	VENTA BRUTA DE BIENES	177,461,000	177,461,000	352,815	2,298,992	177,108,185	0.2	175,162,008	1.3
16199	Venta Bruta de Bienes Varios	177,461,000	177,461,000	8,859,655	11,158,647	168,601,345	5.0	166,302,353	6.3
16200	VENTA BRUTA DE SERVICIOS	15,645,000	15,645,000	43,730	59,116	15,601,270	0.3	15,585,884	0.4
16299	Venta Bruta de Servicios Varios	15,645,000	15,645,000	744,777	803,894	14,900,223	4.8	14,841,106	5.1
17000	**RENTAS DE LA PROPIEDAD**	**36,505,000**	**36,505,000**	**3,888,570**	**13,400,704**	**32,616,430**	**10.7**	**23,104,296**	**36.7**
17600	ALQUILERES	36,505,000	36,505,000	8,569,698	9,512,134	27,935,302	23.5	26,992,866	26.1
17603	Alquiler de Edificios, Locales e Instalaciones	36,505,000	36,505,000	3,888,570	13,400,704	32,616,430	10.7	23,104,296	36.7
18000	**TRANSFERENCIAS Y DONACIONES CORRIENTES A INSTITUCIONES DEL SECTOR PUBLICO**	**2,789,000**	**2,789,000**	**0**	**0**	**2,789,000**	**0.0**	**2,789,000**	**0.0**
18100	TRANSFERENCIAS CORRIENTES DEL GOBIERNO GENERAL	2,789,000	2,789,000	0	0	2,789,000	0.0	2,789,000	0.0
18101	Transferencias Corrientes de la Administración Central	2,789,000	2,789,000	0	0	2,789,000	0.0	2,789,000	0.0
	TOTAL	**232,400,000**	**232,400,000**	**13,493,002**	**25,363,244**	**218,906,998**	**5.8**	**207,036,756**	**10.9**

ANEXO No. 1
SECRETARÍA DE FINANZAS
ADMINISTRACIÓN PÚBLICA DESCENTRALIZADA
INSTITUCIÓN: 806 INSTITUTO HONDUREÑO DE MERCADEO AGRÍCOLA (IHMA)
CLASIFICACIÓN DE LOS INGRESOS POR RUBROS
TERCER TRIMESTRE 2026

TESORO NACIONAL

(Cifras en Lempiras)

Rubro	Descripción	Aprobado	Vigente	Recaudado del III Trimestre	Recaudado Acumulado	Variación Trimestral		Variación Acumulada	
						Vig - Recaudado	% de Ejecución	Vig- Rec Acumulado	% de Ejecución
18000	**TRANSFERENCIAS Y DONACIONES CORRIENTES A INSTITUCIONES DEL SECTOR PUBLICO**	**2,789,000**	**2,789,000**	**0**	**0**	**2,789,000**	**0.0**	**2,789,000**	**0.0**
18100	TRANSFERENCIAS CORRIENTES DEL GOBIERNO GENERAL	2,789,000	2,789,000	0	0	2,789,000	0.0	2,789,000	0.0
18101	Transferencias Corrientes de la Administración Central	2,789,000	2,789,000	0	0	2,789,000	0.0	2,789,000	0.0
	TOTAL	**2,789,000**	**2,789,000**	**0**	**0**	**6,532,745**	**0.0**	**6,532,745**	**0.0**

RECURSOS PROPIOS

(Cifras en Lempiras)

Rubro	Descripción	Aprobado	Vigente	Recaudado del III Trimestre	Recaudado Acumulado	Variación Trimestral		Variación Acumulada	
						Vig - Recaudado	% de Ejecución	Vig- Rec Acumulado	% de Ejecución
16000	**INGRESOS DE OPERACION**	**193,106,000**	**193,106,000**	**9,604,432**	**11,962,540**	**183,501,568**	**5.0**	**181,143,460**	**6.2**
16100	VENTA BRUTA DE BIENES	177,461,000	177,461,000	1,946,177	1,946,177	175,514,823	1.1	175,514,823	1.1
16199	Venta Bruta de Bienes Varios	177,461,000	177,461,000	8,859,655	11,158,647	168,601,345	5.0	166,302,353	6.3
16200	VENTA BRUTA DE SERVICIOS	15,645,000	15,645,000	15,386	15,386	15,629,614	0.1	15,629,614	0.1
16299	Venta Bruta de Servicios Varios	15,645,000	15,645,000	744,777	803,894	14,900,223	4.8	14,841,106	5.1
17000	**RENTAS DE LA PROPIEDAD**	**36,505,000**	**36,505,000**	**942,436**	**942,436**	**35,562,564**	**2.6**	**35,562,564**	**2.6**
17600	ALQUILERES	36,505,000	36,505,000	942,436	942,436	35,562,564	2.6	35,562,564	2.6
17603	Alquiler de Edificios, Locales e Instalaciones	36,505,000	36,505,000	3,888,570	13,400,704	32,616,430	10.7	23,104,296	36.7
	TOTAL	**229,611,000**	**229,611,000**	**13,493,002**	**25,363,244**	**216,117,998**	**5.9**	**204,247,756**	**11.0**

ANEXO No. 2
SECRETARÍA DE FINANZAS
ADMINISTRACIÓN PÚBLICA DESCENTRALIZADA
INSTITUCIÓN: 806 INSTITUTO HONDUREÑO DE MERCADEO AGRÍCOLA (IHMA)
CLASIFICACIÓN DEL GASTO SEGÚN OBJETO
TERCER TRIMESTRE 2026
FONDOS TOTALES
(Cifras en Lempiras)

Código	Descripción	Aprobado	Vigente	Ejecutado III Trimestre	Ejecutado Acumulado	Variación Trimestral		Variación Acumulada	
						Vig - Ejecutado	% de Ejecución	Vig- Ejec Acumulado	% de Ejecución
10000	**SERVICIOS PERSONALES**	**40,094,593**	**47,990,793**	**12,953,272**	**33,357,970**	**35,037,521**	**27.0**	**14,632,823**	**69.5**
11100	Sueldos Básicos	26,539,593	26,994,593	6,996,450	20,012,240	19,998,143	25.9	6,982,353	74.1
11510	Decimotercer Mes	1,900,000	1,937,917	55,089	64,881	1,882,828	2.8	1,873,036	3.3
11520	Decimocuarto Mes	1,900,000	1,905,417	37,525	1,741,218	1,867,892	2.0	164,199	91.4
11600	Complementos	1,700,000	1,700,000	127,766	942,497	1,572,234	7.5	757,503	55.4
11710	Contribuciones al Instituto Nacional de Jubilaciones y Pensiones de los Empleados y Funcionarios del Poder Ejecutivo	3,500,000	3,565,975	615,890	2,236,998	2,950,085	17.3	1,328,977	62.7
11750	Contribuciones para Seguro Social	700,000	704,333	176,407	536,388	527,926	25.0	167,945	76.2
11760	Contribuciones al Instituto Nacional de Formación Profesional	200,000	204,983	59,771	165,521	145,212	29.2	39,462	80.7
12100	Sueldos Básicos	2,039,000	4,622,669	1,500,894	3,531,267	3,121,775	32.5	1,091,402	76.4
12410	Decimotercer Mes	160,000	375,306	12,097	12,097	363,209	3.2	363,209	3.2
12420	Decimocuarto Mes	140,000	355,306	32,674	105,606	322,632	9.2	249,700	29.7
12550	Contribuciones para Seguro Social	166,000	279,151	36,948	173,229	242,203	13.2	105,922	62.1
12560	Contribuciones al Instituto Nacional de Formación Profesional	20,000	50,143	7,322	11,888	42,821	14.6	38,255	23.7
12910	Contratos Especiales	300,000	300,000	0	20,000	300,000	0.0	280,000	6.7
14100	Horas Extraordinarias	220,000	220,000	118,658	188,357	101,342	53.9	31,643	85.6
14300	Gastos de Representacion en el Pais	180,000	180,000	45,000	105,000	135000	0.0	75000	58.3
15900	Otras Asistencia Social al Personal	50,000	50,000	0	0	50,000	0.0	50,000	0.0
16200	Compensaciones	380,000	4,545,000	3,130,783	3,510,783	1414217	68.9	1034216.7	77.2
20000	**SERVICIOS NO PERSONALES**	**30,927,302**	**40,919,063**	**9,386,542**	**17,590,664**	**31,532,521**	**22.9**	**23,328,399**	**43.0**
21110	Suministro de Energía Eléctrica	2,500,000	2,500,000	473,322	1,016,908	2,026,678	18.9	1,483,092	40.7
21200	Agua	176,000	176,000	28,327	82,621	147,673	16.1	93,379	46.9
21410	Correo Postal	68,000	68,000	27,873	47,865	40,127	41.0	20,136	70.4
21420	Telefonía Fija	95,000	95,000	9,158	27,271	85,842	9.6	67,729	28.7
21430	Telefonía Celular	100,000	100,000	23,911	39,577	76,089	23.9	60,423	39.6
22100	Alquiler de Edificios, Viviendas y Locales	2,000,000	2,000,000	693,635	693,635	1,306,365	34.7	1,306,365	34.7
23100	Mantenimiento y Reparación de Edificios y Locales	1,000,000	750,000	0	0	750,000	0.0	750,000	0.0
23200	Mantenimiento y Reparación de Equipos y Medios de Transporte	900,000	900,000	204,878	396,261	695,122	22.8	503,739	44.0
23310	Mantenimiento y Reparación de Equipos y Maquinarias de Producción	1,000,000	1,000,000	50,371	50,371	949,629	5.0	949,629	5.0
23330	Mantenimiento y Reparación de Equipos Sanitarios y de Laboratorio	100,000	100,000	0	0	100,000	0.0	100,000	0.0

ANEXO No. 2
SECRETARÍA DE FINANZAS
ADMINISTRACIÓN PÚBLICA DESCENTRALIZADA
INSTITUCIÓN: 806 INSTITUTO HONDUREÑO DE MERCADEO AGRÍCOLA (IHMA)
CLASIFICACIÓN DEL GASTO SEGÚN OBJETO
TERCER TRIMESTRE 2026
FONDOS TOTALES
(Cifras en Lempiras)

Código	Descripción	Aprobado	Vigente	Ejecutado III Trimestre	Ejecutado Acumulado	Variación Trimestral		Variación Acumulada	
						Vig - Ejecutado	% de Ejecución	Vig- Ejec Acumulado	% de Ejecución
23350	Mantenimiento y Reparación de Equipo para Computación	50,000	50,000	0	0	50,000	0.0	50,000	0.0
23360	Mantenimiento y Reparación de Equipo de Oficina y Muebles	50,000	50,000	0	0	50,000	0.0	50,000	0.0
23370	Mantenimiento y Reparación de Equipos de Comunicación	500,000	300,000	0	0	300,000	0.0	300,000	0.0
23390	Mantenimiento y Reparación de Otros Equipos	750,000	400,000	0	0	400,000	0.0	400,000	0.0
23500	Limpieza, Aseo y Fumigación	1,000,000	1,000,000	40,000	40,000	960,000	4.0	960,000	4.0
23600	Mantenimiento de Sistemas Informáticos	500,000	500,000	0	38,332	500,000	0.0	461,668	7.7
24130	Servicios MéDicos	50,000	50,000	0	0	50,000	0.0	50,000	0.0
24200	Estudios, Investigaciones y Análisis de Factibilidad	800,000	2,499,154	864,231	1,477,010	1,634,923	34.6	1,022,144	59.1
24300	Servicios Jurídicos	800,000	1,477,000	390,000	882,000	1,087,000	26.4	595,000	59.7
24400	Servicios de Contabilidad y Auditoría	800,000	2,994,536	672,600	1,663,236	2,321,936	22.5	1,331,300	55.5
24500	Servicios de Capacitación	200,000	200,000	7,500	7,500	192,500	3.8	192,500	3.8
24600	Servicios de Informática y Sistemas Computarizados	50,000	1,260,000	245,000	525,000	1,015,000	19.4	735,000	41.7
24710	Servicios De ConsultoríA De GestióN Administrativa Y Financiera	1,000,000	4,298,500	989,200	2,021,767	3,309,300	23.0	2,276,733	47.0
24720	Servicios de Consultoría de Monitoreo y Evaluación	100,000	1,996,667	230,000	603,333	1,766,667	11.5	1,393,334	30.2
25100	Servicio de Transporte	5,000,000	4,758,600	2,108,216	3,768,465	2,650,385	44.3	990,135	79.2
25200	Servicio de Almacenamiento	3,000,000	1,942,204	728,182	1,123,775	1,214,022	37.5	818,429	57.9
25300	Servicio de Imprenta, Publicaciones y Reproducciones	100,000	250,000	7,130	9,028	242,870	2.9	240,973	3.6
25400	Primas y Gastos de Seguro	789,000	1,304,100	241,825	250,386	1,062,275	18.5	1,053,714	19.2
25600	Publicidad y Propaganda	700,000	700,000	164,450	235,807	535,550	23.5	464,193	33.7
25700	Servicio de Internet	500,000	500,000	108,250	305,445	391,750	21.6	194,555	61.1
26110	Pasajes Nacionales	50,000	50,000	0	0	50,000	0.0	50,000	0.0
26120	Pasajes al Exterior	400,000	250,000	66,777	66,777	183,223	26.7	183,223	26.7
26210	Viáticos Nacionales	1,000,000	1,000,000	426,957	684,483	573,043	42.7	315,517	68.4
26220	Viáticos al Exterior	0	300,000	204,220	204,220	95,780	68.1	95,780	68.1
27114	Impuesto Sobre Venta- 15%	4,484,302	4,484,302	195,637	993,446	4,288,666	4.4	3,490,856	22.2
27129	Impuestos Municipales Varios	40,000	40,000	0	22,620	40,000	0.0	17,380	56.6
27210	Tasas	40,000	40,000	0	23,530	40,000	0.0	16,470	58.8
27300	Multas y Recargos	40,000	40,000	0	11,059	40,000	0.0	28,941	27.6
27500	Gastos Judiciales	60,000	60,000	0	20,000	60,000	0.0	40,000	33.3
29100	Ceremonial y Protocolo	125,000	425,000	179,894	253,939	245,106	42.3	171,061	59.8
29300	Actuaciones Deportivas	5,000	5,000	5,000	5,000	0	100.0	0	100.0
29400	Actuaciones Artísticas	5,000	5,000	0	0	5,000	0.0	5,000	0.0

ANEXO No. 2
SECRETARÍA DE FINANZAS
ADMINISTRACIÓN PÚBLICA DESCENTRALIZADA
INSTITUCIÓN: 806 INSTITUTO HONDUREÑO DE MERCADEO AGRÍCOLA (IHMA)
CLASIFICACIÓN DEL GASTO SEGÚN OBJETO
TERCER TRIMESTRE 2026
FONDOS TOTALES
(Cifras en Lempiras)

Código	Descripción	Aprobado	Vigente	Ejecutado III Trimestre	Ejecutado Acumulado	Variación Trimestral		Variación Acumulada	
						Vig - Ejecutado	% de Ejecución	Vig- Ejec Acumulado	% de Ejecución
30000	**MATERIALES Y SUMINISTROS**	**138,857,305.00**	**128,865,544.00**	**1,433,149**	**1,941,891**	**127,432,395**	**1.1**	**126,923,653**	**1.5**
31110	Productos Alimenticios Y Bebidas	70,000	100,000	9,351	33,691	90,649	9.4	66,309	33.7
31120	Granos BáSicos Para Su ComercializacióN	130,512,305	122,129,917	0	14,726	122,129,917	0.0	122,115,191	0.0
31500	Madera, Corcho y sus Manufacturas	5,000	5,000	0	0	5,000	0.0	5,000	0.0
32100	Hilados y Telas	700,000	500,000	0	0	500,000	0.0	500,000	0.0
32200	Confecciones Textiles	600,000	600,000	482,280	482,280	117,720	80.4	117,720	80.4
32310	Prendas de Vestir	150,000	150,000	18,798	18,798	131,202	12.5	131,202	12.5
32400	Calzados	5,000	5,000	0	0	5,000	0.0	5,000	0.0
33100	Productos De Papel Y CartóN	160,000	160,000	66,080	66,080	93,920	41.3	93,920	41.3
33300	Productos de Artes Gráficas	90,000	290,000	12,420	12,420	277,580	4.3	277,580	4.3
33500	Libros, Revistas y Periódicos	10,000	10,000	0	2,336	10,000	0.0	7,664	23.4
34400	Llantas y Cámaras de Aire	150,000	150,000	51,502	51,502	98,498	34.3	98,498	34.3
35100	Productos Químicos	150,000	150,000	7,765	7,765	142,235	5.2	142,235	5.2
35210	Productos Farmacéuticos y Medicinales Varios	80,000	80,000	0	0	80,000	0.0	80,000	0.0
35400	Insecticidas, Fumigantes y Otros	900,000	900,000	0	296,400	900,000	0.0	603,600	32.9
35500	Tintas, Pinturas y Colorantes	50,000	50,000	0	0	50,000	0.0	50,000	0.0
35610	Gasolina	50,000	10,000	0	0	10,000	0.0	10,000	0.0
35620	Diesel	800,000	900,627	262,471	426,098	638,156	29.1	474,529	47.3
35640	Gas LPG	15,000	15,000	0	0	15,000	0.0	15,000	0.0
35650	Aceites y Grasas Lubricantes	100,000	100,000	0	0	100,000	0.0	100,000	0.0
35800	Productos de Material Plástico	500,000	300,000	20,700	20,700	279,300	6.9	279,300	6.9
35930	Productos Químicos de Uso Personal	50,000	50,000	0	0	50,000	0.0	50,000	0.0
36100	Productos Ferrosos	700,000	200,000	0	0	200,000	0.0	200,000	0.0
36400	Herramientas Menores	80,000	80,000	0	0	80,000	0.0	80,000	0.0
36930	Elementos de Ferretería	500,000	300,000	21,765	21,765	278,235	7.3	278,235	7.3
37100	Productos De Cemento, Asbesto, Yeso Y Otros	500,000	200,000	0	0	200,000	0.0	200,000	0.0
37200	Productos de Vidrio	60,000	60,000	0	0	60,000	0.0	60,000	0.0
37400	Productos Abrasivos	5,000	5,000	0	0	5,000	0.0	5,000	0.0
37500	Minerales MetalíFeros	5,000	5,000	0	0	5,000	0.0	5,000	0.0
39100	Elementos de Limpieza y Aseo Personal	200,000	200,000	87,573	87,573	112,427	43.8	112,427	43.8
39200	Utiles de Escritorio, Oficina y Enseñanza	500,000	200,000	154,073	154,073	45,927	77.0	45,927	77.0

ANEXO No. 2
SECRETARÍA DE FINANZAS
ADMINISTRACIÓN PÚBLICA DESCENTRALIZADA
INSTITUCIÓN: 806 INSTITUTO HONDUREÑO DE MERCADEO AGRÍCOLA (IHMA)
CLASIFICACIÓN DEL GASTO SEGÚN OBJETO
TERCER TRIMESTRE 2026
FONDOS TOTALES
(Cifras en Lempiras)

Código	Descripción	Aprobado	Vigente	Ejecutado III Trimestre	Ejecutado Acumulado	Variación Trimestral		Variación Acumulada	
						Vig - Ejecutado	% de Ejecución	Vig- Ejec Acumulado	% de Ejecución
39300	Utiles y Materiales Eléctricos	500,000	300,000	0	0	300,000	0.0	300,000	0.0
39400	Utensilios de Cocina y Comedor	100,000	100,000	0	0	100,000	0.0	100,000	0.0
39600	Repuestos y Accesorios	500,000	500,000	238,371	245,685	261,629	47.7	254,315	49.1
39800	Utiles Deportivos, Recreativos y de Rescate	60,000	60,000	0	0	60,000	0.0	60,000	0.0
40000	**BIENES CAPITALIZABLES**	**4,000,000**	**4,000,000**	**228,582.17**	**453,712**	**3,771,418**	**5.7**	**3,546,288**	**11.3**
41110	Para Construcción de Bienes en Dominio Privado	300,000	50,000	0	0	50,000	0.0	50,000	0.0
41120	Para Construcción de Bienes en Dominio Público	300,000	50,000	0	0	50,000	0.0	50,000	0.0
42140	Electrodomésticos	200,000	200,000	35,005	35,005	164,995	17.5	164,995	17.5
42220	Maquinaria y Equipo de Producción Agropecuaria y Forestal	1,000,000	600,000	0	0	600,000	0.0	600,000	0.0
42310	Equipo de Transporte Terrestre para Personas	300,000	300,000	0	0	300,000	0.0	300,000	0.0
42340	Equipo de Elevación y Tracción	300,000	300,000	0	0	300,000	0.0	300,000	0.0
42420	Equipo de Laboratorio Médico	200,000	100,000	0	0	100,000	0.0	100,000	0.0
42430	Equipo de Laboratorio no Médico	300,000	100,000	3,680	3,680	96,320	3.7	96,320	3.7
42510	Equipo de Comunicación	300,000	300,000	160,966	171,143	139,035	53.7	128,857	57.0
42520	Equipo de Señalamiento	300,000	300,000	0	0	300,000	0.0	300,000	0.0
42600	Equipos para Computación	250,000	550,000	28,932	243,884	521,068	5.3	306,116	44.3
42800	Herramientas Mayores	125,000	125,000	0	0	125,000	0.0	125,000	0.0
45100	Aplicaciones Informáticas	125,000	125,000	0	0	125,000	0.0	125,000	0.0
50000	**TRANSFERENCIAS Y DONACIONES**	**180,000.00**	**180,000.00**	**28,366.26**	**55,257.80**	**151,634**	**15.8**	**124,742**	**30.7**
51220	Ayuda Social a Personas	40,000	40,000	20,000	20,000	20,000	50.0	20,000	50.0
51240	Beneficios Especiales	110,000	110,000	8,366	35,258	101,634	7.6	74,742	32.1
52120	Transferencias Corrientes a Instituciones Descentralizadas	30,000	30,000	0	0	30,000	0.0	30,000	0.0
60000	**ACTIVOS FINANCIEROS**	**18,340,800.00**	**10,444,600**	**0**	**0**	**10,444,600**	**0.0**	**10,444,600**	**0.0**
69410	Acumulación de Depósitos	18,340,800	10,444,600	0	0	10,444,600	0.0	10,444,600	0.0
	Total	**232,400,000**	**232,400,000**	**24,029,911**	**53,399,495**	**208,370,089**	**10.3**	**179,000,505**	**23.0**

ANEXO No. 2.1
SECRETARÍA DE FINANZAS
ADMINISTRACIÓN PÚBLICA DESCENTRALIZADA
INSTITUCIÓN: 806 INSTITUTO HONDUREÑO DE MERCADEO AGRÍCOLA (IHMA)
CLASIFICACIÓN DEL GASTO SEGÚN OBJETO
TERCER TRIMESTRE 2026
TESORO NACIONAL
(Cifras en Lempiras)

Código	Descripción	Aprobado	Vigente	Ejecutado III Trimestre	Ejecutado Acumulado	Variación Trimestral		Variación Acumulada	
						Vig - Ejecutado	% de Ejecución	Vig- Ejec Acumulado	% de Ejecución
20000	**SERVICIOS NO PERSONALES**	**2,789,000**	**2,789,000**	**0**	**0**	**2,789,000**	**0.0**	**2,789,000**	**0.0**
21110	Suministro de Energía Eléctrica	1,000,000	1,000,000	0	0	1,000,000	0.0	1,000,000	0.0
22100	Alquiler de Edificios, Viviendas y Locales	1,000,000	1,000,000	0	0	1,000,000	0.0	1,000,000	0.0
25400	Primas y Gastos de Seguro	289,000	289,000	0	0	289,000	0.0	289,000	0.0
27114	Impuesto Sobre Venta- 15%	500,000	500,000	0	0	500,000	0.0	500,000	0.0
	Total	**2,789,000**	**2,789,000**	**0**	**0**	**2,789,000**	**0.0**	**2,789,000**	**0.0**

ANEXO No. 2.2
SECRETARÍA DE FINANZAS
ADMINISTRACIÓN PÚBLICA DESCENTRALIZADA
INSTITUCIÓN: 806 INSTITUTO HONDUREÑO DE MERCADEO AGRÍCOLA (IHMA)
CLASIFICACIÓN DEL GASTO SEGÚN OBJETO
TERCER TRIMESTRE 2026
RECURSOS PROPIOS
(Cifras en Lempiras)

Código	Descripción	Aprobado	Vigente	Ejecutado III Trimestre	Ejecutado Acumulado	Variación Trimestral		Variación Acumulada	
						Vig - Ejecutado	% de Ejecución	Vig- Ejec Acumulado	% de Ejecución
10000	**SERVICIOS PERSONALES**	**40,094,593**	**47,990,793**	**12,953,272**	**33,357,970**	**35,037,521**	**27.0**	**14,632,823**	**69.5**
11100	Sueldos Básicos	26,539,593	26,994,593	6,996,450	20,012,240	19,998,143	25.9	6,982,353	74.1
11510	Decimotercer Mes	1,900,000	1,937,917	55,089	64,881	1,882,828	2.8	1,873,036	3.3
11520	Decimocuarto Mes	1,900,000	1,905,417	37,525	1,741,218	1,867,892	2.0	164,199	91.4
11600	Complementos	1,700,000	1,700,000	127,766	942,497	1,572,234	7.5	757,503	55.4
11710	Contribuciones al Instituto Nacional de Jubilaciones y Pensiones de los Empleados y Funcionarios del Poder Ejecutivo	3,500,000	3,565,975	615,890	2,236,998	2,950,085	17.3	1,328,977	62.7
11750	Contribuciones para Seguro Social	700,000	704,333	176,407	536,388	527,926	25.0	167,945	76.2
11760	Contribuciones al Instituto Nacional de Formación Profesional	200,000	204,983	59,771	165,521	145,212	29.2	39,462	80.7
12100	Sueldos Básicos	2,039,000	4,622,669	1,500,894	3,531,267	3,121,775	32.5	1,091,402	76.4
12410	Decimotercer Mes	160,000	375,306	12,097	12,097	363,209	3.2	363,209	3.2
12420	Decimocuarto Mes	140,000	355,306	32,674	105,606	322,632	9.2	249,700	29.7
12550	Contribuciones para Seguro Social	166,000	279,151	36,948	173,229	242,203	13.2	105,922	62.1
12560	Contribuciones al Instituto Nacional de Formación Profesional	20,000	50,143	7,322	11,888	42,821	14.6	38,255	23.7
12910	Contratos Especiales	300,000	300,000	0	20,000	300,000	0.0	280,000	6.7
14100	Horas Extraordinarias	220,000	220,000	118,658	188,357	101,342	53.9	31,643	85.6
14300	Gastos de Representacion en el Pais	180,000	180,000	45,000	105,000	135,000	0.0	75,000	58.3
15900	Otras Asistencia Social al Personal	50,000	50,000	0	0	50,000	0.0	50,000	0.0
16200	Compensaciones	380,000	4,545,000	3,130,783	3,510,783	1,414,217	68.9	1,034,217	77.2
20000	**SERVICIOS NO PERSONALES**	**28,138,302**	**38,130,063**	**9,386,542**	**17,590,664**	**28,743,521**	**24.6**	**20,539,399**	**46.1**
21110	Suministro De EnergíA EléCtrica	1,500,000	1,500,000	473,322	1,016,908	1,026,678	31.6	483,092	67.8
21200	Agua	176,000	176,000	28,327	82,621	147,673	16.1	93,379	46.9
21410	Correo Postal	68,000	68,000	27,873	47,865	40,127	41.0	20,136	70.4
21420	Telefonía Fija	95,000	95,000	9,158	27,271	85,842	9.6	67,729	28.7
21430	Telefonía Celular	100,000	100,000	23,911	39,577	76,089	23.9	60,423	39.6
22100	Alquiler de Edificios, Viviendas y Locales	1,000,000	1,000,000	693,635	693,635	306,365	69.4	306,365	69.4
23100	Mantenimiento y Reparación de Edificios y Locales	1,000,000	750,000	0	0	750,000	0.0	750,000	0.0
23200	Mantenimiento y Reparación de Equipos y Medios de Transporte	900,000	900,000	204,878	396,261	695,122	22.8	503,739	44.0
23310	Mantenimiento y Reparación de Equipos y Maquinarias de Producción	1,000,000	1,000,000	50,371	50,371	949,629	5.0	949,629	5.0
23330	Mantenimiento y Reparación de Equipos Sanitarios y de Laboratorio	100,000	100,000	0	0	100,000	0.0	100,000	0.0
23350	Mantenimiento y Reparación de Equipo para Computación	50,000	50,000	0	0	50,000	0.0	50,000	0.0
23360	Mantenimiento y Reparación de Equipo de Oficina y Muebles	50,000	50,000	0	0	50,000	0.0	50,000	0.0
23370	Mantenimiento y Reparación de Equipos de Comunicación	500,000	300,000	0	0	300,000	0.0	300,000	0.0
23390	Mantenimiento y Reparación de Otros Equipos	750,000	400,000	0	0	400,000	0.0	400,000	0.0
23500	Limpieza, Aseo y Fumigación	1,000,000	1,000,000	40,000	40,000	960,000	4.0	960,000	4.0
23600	Mantenimiento de Sistemas Informáticos	500,000	500,000	0	38,332	500,000	0.0	461,668	7.7
24130	Servicios MéDicos	50,000	50,000	0	0	50,000	0.0	50,000	0.0

ANEXO No. 2.2
SECRETARÍA DE FINANZAS
ADMINISTRACIÓN PÚBLICA DESCENTRALIZADA
INSTITUCIÓN: 806 INSTITUTO HONDUREÑO DE MERCADEO AGRÍCOLA (IHMA)
CLASIFICACIÓN DEL GASTO SEGÚN OBJETO
TERCER TRIMESTRE 2026
RECURSOS PROPIOS
(Cifras en Lempiras)

Código	Descripción	Aprobado	Vigente	Ejecutado III Trimestre	Ejecutado Acumulado	Variación Trimestral		Variación Acumulada	
						Vig - Ejecutado	% de Ejecución	Vig- Ejec Acumulado	% de Ejecución
24200	Estudios, Investigaciones y Análisis de Factibilidad	800,000	2,499,154	864,231	1,477,010	1,634,923	34.6	1,022,144	59.1
24300	Servicios Jurídicos	800,000	1,477,000	390,000	882,000	1,087,000	26.4	595,000	59.7
24400	Servicios de Contabilidad y Auditoría	800,000	2,994,536	672,600	1,663,236	2,321,936	22.5	1,331,300	55.5
24500	Servicios de Capacitación	200,000	200,000	7,500	7,500	192,500	3.8	192,500	3.8
24600	Servicios de Informática y Sistemas Computarizados	50,000	1,260,000	245,000	525,000	1,015,000	19.4	735,000	41.7
24710	Servicios De ConsultoríA De GestióN Administrativa Y Financiera	1,000,000	4,298,500	989,200	2,021,767	3,309,300	23.0	2,276,733	47.0
24720	Servicios de Consultoría de Monitoreo y Evaluación	100,000	1,996,667	230,000	603,333	1,766,667	11.5	1,393,334	30.2
25100	Servicio de Transporte	5,000,000	4,758,600	2,108,216	3,768,465	2,650,385	44.3	990,135	79.2
25200	Servicio de Almacenamiento	3,000,000	1,942,204	728,182	1,123,775	1,214,022	37.5	818,429	57.9
25300	Servicio de Imprenta, Publicaciones y Reproducciones	100,000	250,000	7,130	9,028	242,870	2.9	240,973	3.6
25400	Primas y Gastos de Seguro	500,000	1,015,100	241,825	250,386	773,275	23.8	764,714	24.7
25600	Publicidad y Propaganda	700,000	700,000	164,450	235,807	535,550	23.5	464,193	33.7
25700	Servicio de Internet	500,000	500,000	108,250	305,445	391,750	21.6	194,555	61.1
26110	Pasajes Nacionales	50,000	50,000	0	0	50,000	0.0	50,000	0.0
26120	Pasajes al Exterior	400,000	250,000	66,777	66,777	183,223	26.7	183,223	26.7
26210	Viáticos Nacionales	1,000,000	1,000,000	426,957	684,483	573,043	42.7	315,517	68.4
27114	Impuesto Sobre Venta- 15%	3,984,302	3,984,302	195,637	993,446	3,788,666	4.9	2,990,856	24.9
27129	Impuestos Municipales Varios	40,000	40,000	0	22,620	40,000	0.0	17,380	56.6
27210	Tasas	40,000	40,000	0	23,530	40,000	0.0	16,470	58.8
27300	Multas y Recargos	40,000	40,000	0	11,059	40,000	0.0	28,941	27.6
27500	Gastos Judiciales	60,000	60,000	0	20,000	60,000	0.0	40,000	33.3
29100	Ceremonial y Protocolo	125,000	425,000	179,894	253,939	245,106	42.3	171,061	59.8
29300	Actuaciones Deportivas	5,000	5,000	5,000	5,000	0	100.0	0	100.0
29400	Actuaciones Artísticas	5,000	5,000	0	0	5,000	0.0	5,000	0.0
30000	**MATERIALES Y SUMINISTROS**	**138,857,305**	**128,865,544**	**1,433,149**	**1,941,891**	**127,432,395**	**1.1**	**126,923,653**	**1.5**
31110	Productos Alimenticios Y Bebidas	70,000	100,000	9,351	33,691	90,649	9.4	66,309	33.7
31120	Granos BáSicos Para Su ComercializaciÓN	130,512,305	122,129,917	0	14,726	122,129,917	0.0	122,115,191	0.0
31500	Madera, Corcho y sus Manufacturas	5,000	5,000	0	0	5,000	0.0	5,000	0.0
32100	Hilados y Telas	700,000	500,000	0	0	500,000	0.0	500,000	0.0
32200	Confecciones Textiles	600,000	600,000	482,280	482,280	117,720	80.4	117,720	80.4
32310	Prendas de Vestir	150,000	150,000	18,798	18,798	131,202	12.5	131,202	12.5
32400	Calzados	5,000	5,000	0	0	5,000	0.0	5,000	0.0
33100	Productos De Papel Y CartóN	160,000	160,000	66,080	66,080	93,920	41.3	93,920	41.3
33300	Productos de Artes Gráficas	90,000	290,000	12,420	12,420	277,580	4.3	277,580	4.3
33500	Libros, Revistas y Periódicos	10,000	10,000	0	2,336	10,000	0.0	7,664	23.4
34400	Llantas y Cámaras de Aire	150,000	150,000	51,502	51,502	98,498	34.3	98,498	34.3
35100	Productos Químicos	150,000	150,000	7,765	7,765	142,235	5.2	142,235	5.2

ANEXO No. 2.2
SECRETARÍA DE FINANZAS
ADMINISTRACIÓN PÚBLICA DESCENTRALIZADA
INSTITUCIÓN: 806 INSTITUTO HONDUREÑO DE MERCADEO AGRÍCOLA (IHMA)
CLASIFICACIÓN DEL GASTO SEGÚN OBJETO
TERCER TRIMESTRE 2026
RECURSOS PROPIOS
(Cifras en Lempiras)

Código	Descripción	Aprobado	Vigente	Ejecutado III Trimestre	Ejecutado Acumulado	Variación Trimestral		Variación Acumulada	
						Vig - Ejecutado	% de Ejecución	Vig- Ejec Acumulado	% de Ejecución
35210	Productos Farmacéuticos y Medicinales Varios	80,000	80,000	0	0	80,000	0.0	80,000	0.0
35400	Insecticidas, Fumigantes y Otros	900,000	900,000	0	296,400	900,000	0.0	603,600	32.9
35500	Tintas, Pinturas y Colorantes	50,000	50,000	0	0	50,000	0.0	50,000	0.0
35610	Gasolina	50,000	10,000	0	0	10,000	0.0	10,000	0.0
35620	Diesel	800,000	900,627	262,471	426,098	638,156	29.1	474,529	47.3
35640	Gas LPG	15,000	15,000	0	0	15,000	0.0	15,000	0.0
35650	Aceites y Grasas Lubricantes	100,000	100,000	0	0	100,000	0.0	100,000	0.0
35800	Productos de Material Plástico	500,000	300,000	20,700	20,700	279,300	6.9	279,300	6.9
35930	Productos Químicos de Uso Personal	50,000	50,000	0	0	50,000	0.0	50,000	0.0
36100	Productos Ferrosos	700,000	200,000	0	0	200,000	0.0	200,000	0.0
36400	Herramientas Menores	80,000	80,000	0	0	80,000	0.0	80,000	0.0
36930	Elementos de Ferretería	500,000	300,000	21,765	21,765	278,235	7.3	278,235	7.3
37100	Productos De Cemento, Asbesto, Yeso Y Otros	500,000	200,000	0	0	200,000	0.0	200,000	0.0
37200	Productos de Vidrio	60,000	60,000	0	0	60,000	0.0	60,000	0.0
37400	Productos Abrasivos	5,000	5,000	0	0	5,000	0.0	5,000	0.0
37500	Minerales MetalíFeros	5,000	5,000	0	0	5,000	0.0	5,000	0.0
39100	Elementos de Limpieza y Aseo Personal	200,000	200,000	87,573	87,573	112,427	43.8	112,427	43.8
39200	Utiles de Escritorio, Oficina y Enseñanza	500,000	200,000	154,073	154,073	45,927	77.0	45,927	77.0
39300	Utiles y Materiales Eléctricos	500,000	300,000	0	0	300,000	0.0	300,000	0.0
39400	Utensilios de Cocina y Comedor	100,000	100,000	0	0	100,000	0.0	100,000	0.0
39600	Repuestos y Accesorios	500,000	500,000	238,371	245,685	261,629	47.7	254,315	49.1
39800	Utiles Deportivos, Recreativos y de Rescate	60,000	60,000	0	0	60,000	0.0	60,000	0.0
40000	**BIENES CAPITALIZABLES**	**4,000,000**	**4,000,000**	**228,582**	**453,712**	**3,771,418**	**5.7**	**3,296,288**	**11.3**
41110	Para Construcción de Bienes en Dominio Privado	300,000	50,000	0	0	50,000	0.0	50,000	0.0
41120	Para Construcción de Bienes en Dominio Público	300,000	50,000	0	0	50,000	0.0	50,000	0.0
42140	Electrodomésticos	200,000	200,000	35,005	35,005	164,995	17.5	164,995	17.5
42220	Maquinaria y Equipo de Producción Agropecuaria y Forestal	1,000,000	600,000	0	0	600,000	0.0	600,000	0.0
42310	Equipo de Transporte Terrestre para Personas	300,000	300,000	0	0	300,000	0.0	300,000	0.0
42340	Equipo de Elevación y Tracción	300,000	300,000	0	0	300,000	0.0	300,000	0.0
42420	Equipo de Laboratorio Médico	200,000	100,000	0	0	100,000	0.0	100,000	0.0
42430	Equipo de Laboratorio no Médico	300,000	100,000	3,680	3,680	96,320	3.7	96,320	3.7
42510	Equipo de Comunicación	300,000	300,000	160,966	171,143	139,035	53.7	128,857	57.0
42520	Equipo de Señalamiento	300,000	300,000	0	0	300,000	0.0	300,000	0.0
42600	Equipos para Computación	250,000	550,000	28,932	243,884	521,068	5.3	306,116	44.3
42800	Herramientas Mayores	125,000	125,000	0	0	125,000	0.0	155,000	0.0
45100	Aplicaciones Informáticas	125,000	125,000	0	0	125,000	0.0	125,000	0.0
50000	**TRANSFERENCIAS Y DONACIONES**	**180,000**	**180,000**	**28,366**	**55,258**	**151,634**	**15.8**	**186,311,363**	**30.7**
51220	Ayuda Social a Personas	40,000	40,000	20,000	20,000	20,000	50.0	186,281,363	50.0
51240	Beneficios Especiales	110,000	110,000	8,366	35,258	101,634	7.6	175,836,763	32.1
52120	Transferencias Corrientes a Instituciones Descentralizadas	30,000	30,000	0	0	30,000	0.0	30,000	0.0
60000	**ACTIVOS FINANCIEROS**	**18,340,800**	**10,444,600**	**0**	**0**	**10,444,600**	**0.0**	**10,444,600**	**0.0**
69410	Acumulación de Depósitos	18,340,800	10,444,600	0	0	10,444,600	0.0	10,444,600	0.0
	Total	**229,611,000**	**229,611,000**	**24,029,911**	**53,399,495**	**205,581,089**	**10.5**	**165,392,163**	**23.3**

ANEXO No. 3
SECRETARÍA DE FINANZAS
ADMINISTRACIÓN PÚBLICA DESCENTRALIZADA
INSTITUCIÓN: 806 INSTITUTO HONDUREÑO DE MERCADEO AGRÍCOLA (IHMA)
GASTO POR PROGRAMA Y GRUPO
TERCER TRIMESTRE 2026
(Cifras en Lempiras)

Programa	Grupo de Gasto	Descripción	Aprobado	Vigente	Ejecutado III Trimestre	Ejecutado Acumulado	Variación Trimestral		Variación Acumulada	
							Vig - Ejecutado	% de Ejecución	Vig- Ejec Acumulado	% de Ejecución
11		**COMERCIALIZACION DE GRANOS BASICOS**	**232,370,000**	**232,370,000**	**24,029,911**	**53,399,495**	**208,340,089**	**10.3**	**178,970,505**	**23.0**
	10000	SERVICIOS PERSONALES	40,094,593	47,990,793	12,953,272	33,357,970	35,037,521	27.0	14,632,823	69.5
	20000	SERVICIOS NO PERSONALES	30,927,302	40,919,063	9,386,542	17,590,664	31,532,521	22.9	23,328,399	43.0
	30000	MATERIALES Y SUMINISTROS	138,857,305	128,865,544	1,433,149	1,941,891	127,432,395	1.1	126,923,653	1.5
	40000	BIENES CAPITALIZABLES	4,000,000	4,000,000	228,582	453,712	3,771,418	5.7	3,546,288	11.3
	50000	TRANSFERENCIAS Y DONACIONES	150,000	150,000	28,366	55,258	121,634	18.9	94,742	36.8
	60000	ACTIVOS FINANCIEROS	18,340,800	10,444,600	0	0	10,444,600	0.0	10,444,600	0.0
99		**TRANSFERENCIAS**	**30,000**	**30,000**	**0**	**0**	**30,000**	**0.0**	**30,000**	**0.0**
	50000	TRANSFERENCIAS Y DONACIONES	30,000	30,000	0	0	30,000	0.0	30,000	0.0
		Total	**232,400,000**	**232,400,000**	**24,029,911**	**53,399,495**	**208,370,089**	**10.3**	**179,000,505**	**23.0**

ANEXO No. 4
SECRETARIA DE FINANZAS
ADMINISTRACIÓN PÚBLICA DESCENTRALIZADA
INSTITUCIÓN: 806 INSTITUTO HONDUREÑO DE MERCADEO AGRÍCOLA (IHMA)
MODIFICACIONES PRESUPUESTARIAS
TERCER TRIMESTRE 2026

(Cifras en Lempiras)

Tipo de Modificación	Descripción	Aumentos		Disminuciones		Recursos Propios	Numero de Documento FMP- 05
		Nacionales	Total	Nacionales	Total		
403	Traslados ID entre grupos objetos de gasto 20000,30000 (excepto 21100, 21200, 21300, 21420) entre categorias	300,000	300,000	300,000	300,000	0	5
403	Traslados ID entre grupos objetos de gasto 20000,30000 (excepto 21100, 21200, 21300, 21420) entre categorias	3,000,000	3,000,000	3,000,000	3,000,000	0	8
403	Traslados ID entre grupos objetos de gasto 20000,30000 (excepto 21100, 21200, 21300, 21420) entre categorias	2,180,000	2,180,000	2,180,000	2,180,000	0	9
403	Traslados ID entre grupos objetos de gasto 20000,30000 (excepto 21100, 21200, 21300, 21420) entre categorias	1,172,900	1,172,900	1,172,900	1,172,900	0	10
403	Traslados ID entre grupos objetos de gasto 20000,30000 (excepto 21100, 21200, 21300, 21420) entre categorias	450,000	450,000	450,000	450,000	0	16
403	Traslados ID entre grupos objetos de gasto 20000,30000 (excepto 21100, 21200, 21300, 21420) entre categorias	150,000	150,000	150,000	150,000	0	17
491	Traslados entre Objetos del Gasto de la Administración Central y/o Descentralizadas, SS,U, EPF,EPNF	4,165,000	4,165,000	4,165,000	4,165,000	0	6
491	Traslados entre Objetos del Gasto de la Administración Central y/o Descentralizadas, SS,U, EPF,EPNF	3,157,575	3,157,575	3,157,575	3,157,575	0	7
491	Traslados entre Objetos del Gasto de la Administración Central y/o Descentralizadas, SS,U, EPF,EPNF	1,200,000	1,200,000	1,200,000	1,200,000	0	11
491	Traslados entre Objetos del Gasto de la Administración Central y/o Descentralizadas, SS,U, EPF,EPNF	573,625	573,625	573,625	573,625	0	12
		16,349,100	**16,349,100**	**16,349,100**	**16,349,100**	**0**	