SECRETARÍA
DE FINANZAS

Informe de Seguimiento y Evaluación de la Ejecución Presupuestaria Física y Financiera al Tercer Trimestre 2026

807 Suplidora Nacional de Productos Básicos (BANASUPRO)

SEGUIMIENTO Y EVALUACIÓN DE LA GESTIÓN PRESUPUESTARIA TERCER TRIMESTRE 2026

807: SUPLIDORA NACIONAL DE PRODUCTOS BÁSICOS (BANASUPRO)

I. ANTECEDENTES

La Secretaría de Estado en el Despacho de Finanzas realiza el Informe de la Ejecución del Presupuesto de Ingresos y Egresos, con base a los artículos 45 y 46 Capítulo VII "Del Seguimiento y Evaluación de la Ejecución Presupuestaria" del Decreto Legislativo No.83-2004, contentivo de la Ley Orgánica del Presupuesto, Acuerdo No. 1341 de la Secretaría de Finanzas, publicado en el Diario Oficial La Gaceta el 12 de febrero 2009, que aprueba las Normas Técnicas del Subsistema de Presupuesto y Artículo 209 Capítulo VI "Monitoreo, Seguimiento y Evaluación" del Decreto Legislativo No. 62-2026 publicado en el diario oficial La Gaceta el 23 de abril 2026, correspondiente a la Ley Anual del Presupuesto, Ejercicio Fiscal 2026 y sus Disposiciones Generales, Aprobadas por Congreso Nacional.

a. Autoridad Legislativa

La Suplidora Nacional de Productos Básicos (BANASUPRO), fue creada el 06 de Diciembre de 1972 como un organismo estatal autónomo de servicio público, con personería y capacidad jurídica propia, la cual se regirá con base a lo establecido en el Decreto Legislativo No. 1049 del 13 de agosto de 1980; Institución que cumple un papel importante como organismo líder, teniendo como objetivo principal contribuir al bienestar económico y social de la población en general y en forma especial de los sectores populares urbanos y rurales de un sistema adecuado de comercialización que proporcione a la población artículos de consumo en cantidades suficientes y a precios razonables, los que no podrán ser superiores a los fijados por la Secretaría de Desarrollo Económico.

b. Misión

Somos la institución estatal encargada de la comercialización de productos de consumo básico, ofreciendo calidad y medidas exactas a la población en general, con prioridad la de bajos ingresos, a precios justos y razonables, a través de puntos de venta y modelos de negocio, ubicados estratégicamente en el territorio nacional, para mejorar las condiciones de vida de las y los hondureños.

c. Funciones

1. Comprar o elaborar artículos de consumo para venderlos a precios razonables y en condiciones adecuadas a la población de la ciudad y el campo.

2. Organizar y elaborar un sistema eficiente de comercialización

II. RESUMEN DE LA COMPOSICIÓN DEL PRESUPUESTO VIGENTE

El presente Informe contiene el análisis de la Ejecución Física y Financiera del Plan Operativo Anual y del Presupuesto de Ingresos y Egresos de la Suplidora Nacional de Productos Básicos (BANASUPRO) correspondiente al tercer trimestre de 2026.

BANASUPRO cuenta con un presupuesto aprobado de Mil Quinientos Treinta y Un Millones Cuatrocientos Cincuenta y Ocho Mil Trescientos Treinta y Tres Lempiras Exactos (1,531,458,333 Lempiras) representando el 0.3% del Presupuesto General de Ingresos y Egresos de la República y de las Instituciones Descentralizadas, que asciende a Cuatrocientos Cuarenta y Cuatro Mil Trescientos Treinta y Cinco Millones Ochocientos Diez Mil Novecientos Cuarenta y Siete Lempiras Exactos (444,335,810,947 Lempiras).

La siguiente sección del informe provee un análisis de la composición del presupuesto vigente:

a. Fuente de Presupuesto Vigente

El presupuesto vigente de BANASUPRO asciende a 1,635,205,613 Lempiras financiados en su totalidad con fondos nacionales, de los cuales la mayor porción 1,458,970,950 Lempiras (89.2%) la representan los recursos propios, los fondos restantes 176,234,663 Lempiras (10.8%) corresponden al Tesoro Nacional por transferencia que recibe de la Administración Central.

b. Presupuesto Vigente por Grupo

Como se muestra en la gráfica siguiente, la mayor proporción del presupuesto institucional se concentra en el grupo de Materiales y Suministros, con una asignación vigente de 1,309,424,173 Lempiras, equivalente al 80.1% del total, estos recursos se destinan principalmente a la adquisición de productos de la canasta básica, los cuales son comercializados a través de los diferentes centros de venta, constituyendo la actividad

esencial de la Institución. El grupo de Servicios Personales registra un presupuesto de 242,208,553 Lempiras que representa el 14.8%, orientado al financiamiento de obligaciones laborales, incluyendo sueldos, salarios, colaterales y aportes patronales del personal. Asimismo, el grupo de Servicios No Personales dispone de una asignación de 70,976,161 Lempiras que corresponde al 4.3%, destinada a la contratación de servicios necesarios para el funcionamiento operativo. Finalmente, los grupos de Bienes Capitalizables y Transferencias representan conjuntamente el 0.8% restante del presupuesto institucional.

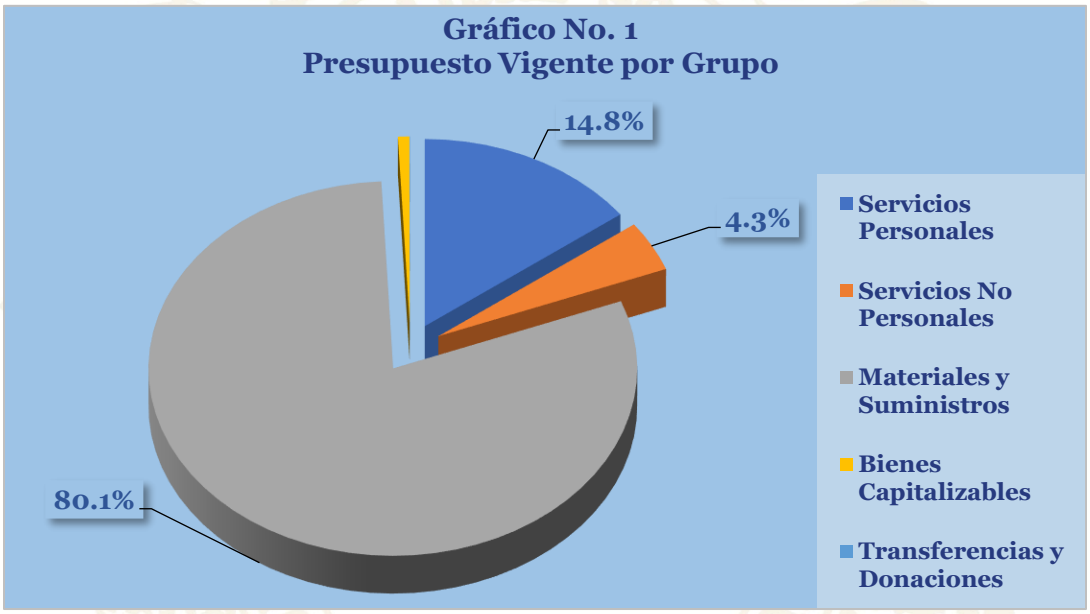

c. Gasto por Grupo Ejecutado 2024-2025-Vigente 2026

La gráfica siguiente muestra la distribución del gasto por grupo, así como la evolución del presupuesto ejecutado durante los ejercicios fiscales 2024 y 2025, y el presupuesto vigente para 2026. Se evidencia un incremento interanual del 2.6% en 2025 respecto al ejercicio 2024, variación atribuible al fortalecimiento en la generación y captación de recursos propios de la Institución, reflejo de una gestión financiera más eficiente. Para el ejercicio fiscal 2026, el presupuesto vigente registra un incremento del 15.5%, equivalente a 218,962,282 Lempiras comparado al ejecutado en el año 2025.

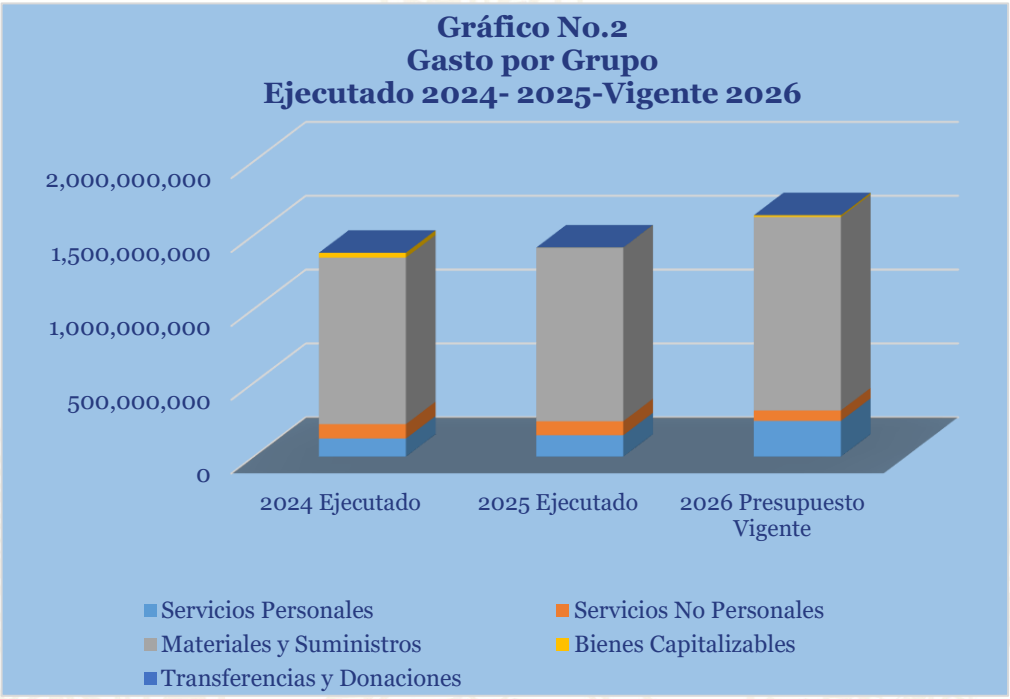

d. Presupuesto Vigente por Programa

En cuanto a la distribución por programas, BANASUPRO muestra que el presupuesto vigente está compuesto por dos (2) programas detallados a continuación:

Programa 11, denominado "Comercialización de Productos de la Canasta Alimenticia" con una asignación de 1,635,135,613 Lempiras, este programa sirve para ampliar la cobertura de nuevos consumidores a nivel nacional el cual comprende la implementación de nuevas estrategias institucionales. Programa 99-Transferencias con un presupuesto vigente de 70,000 Lempiras con la finalidad de dar cumplimiento a la transferencia que por ley se hace al Instituto Hondureño para la Prevención del Alcoholismo, Drogadicción y Farmacodependencia (IHADFA).

La distribución del presupuesto vigente por programas se refleja de la siguiente forma:

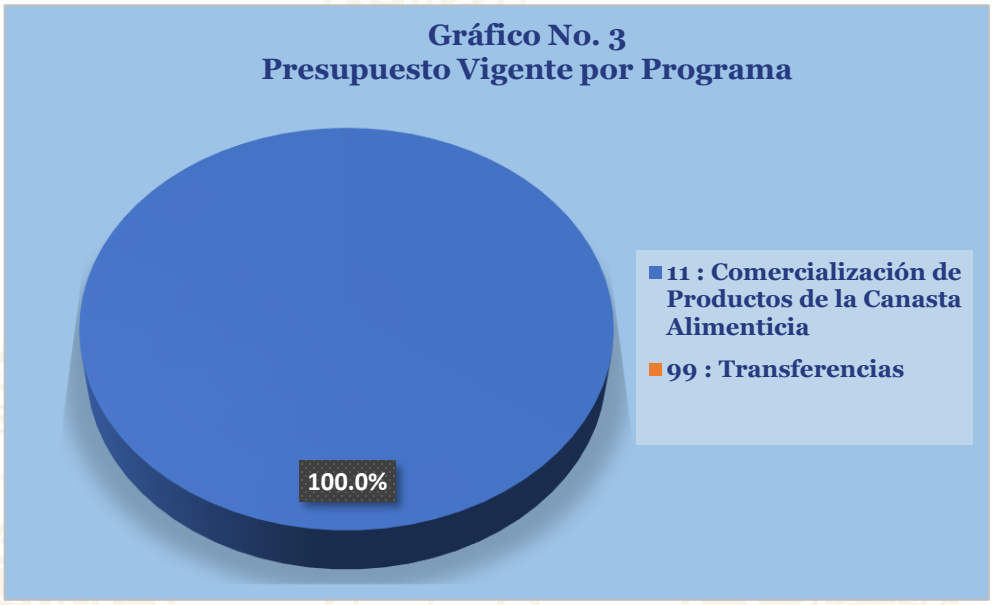

e. Gasto por Programa Ejecutado 2024-2025-Vigente 2026

La gráfica siguiente muestra la ejecución del gasto total por programa correspondiente a los ejercicios fiscales 2024 y 2025, así como el presupuesto vigente para el ejercicio 2026. El Programa 11: Comercialización de Productos de la Canasta Alimenticia, registró en 2025 un aumento de 35,479,946 Lempiras en comparación con el monto ejecutado en 2024, reflejando un mayor nivel de ejecución presupuestaria asociado al incremento en las operaciones de adquisición y distribución de productos alimenticios durante 2025.

De igual forma, la ejecución del Programa 11 en 2026 evidencia un aumento de 218,962,282 Lempiras respecto al presupuesto ejecutado de 2025, este incremento obedece a la mejora en la recaudación de ingresos provenientes de la comercialización de la canasta básica alimenticia. En términos financieros, el Programa 11 mantiene una posición estratégica dentro de la estructura institucional, al concentrar la mayor proporción de recursos presupuestarios a las actividades de abastecimiento y comercialización, estas operaciones relacionadas con la comercialización de productos de la canasta básica alimenticia representan la actividad esencial del programa y constituyen una de las principales fuentes de generación de recursos propios.

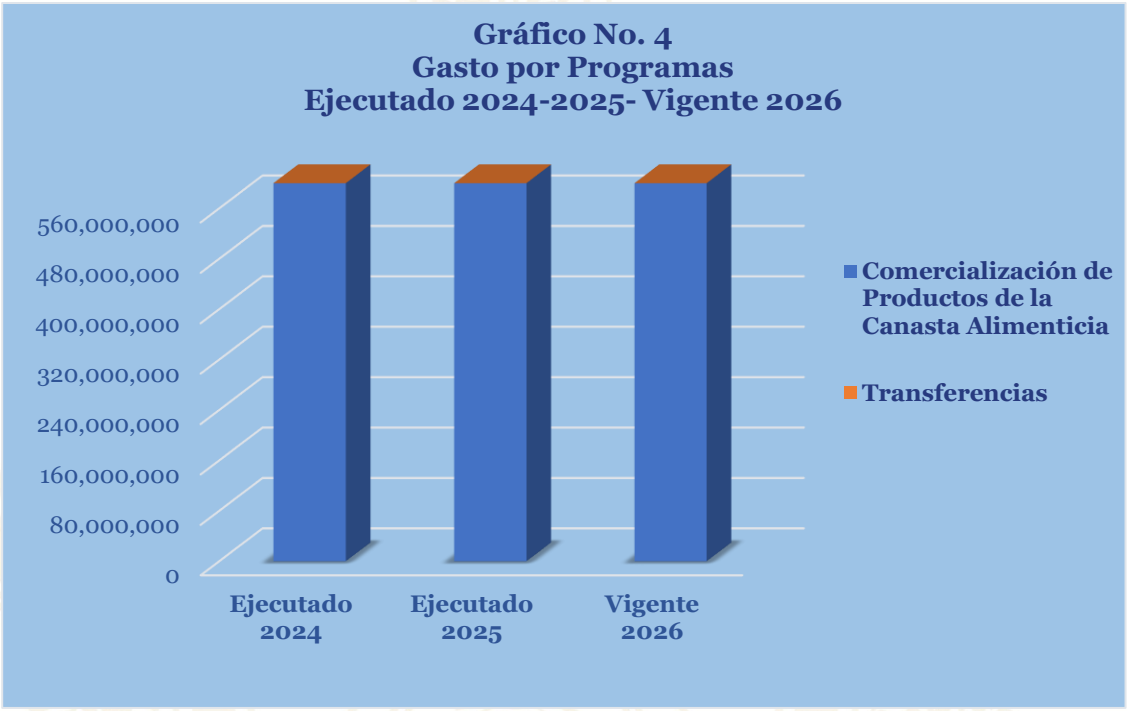

III. ANÁLISIS DE LA EJECUCIÓN PRESUPUESTARIA

a. Asuntos Relevantes

Para este trimestre no se presentan asuntos relevantes.

b. Análisis de los Objetivos

La Suplidora Nacional de Productos Básicos (BANASUPRO), cuenta con un Objetivo Operativo, descrito a continuación:

1. Ampliar la comercialización de los productos de consumo básico a precios bajos, desde los actuales y nuevos puntos de venta en sus diferentes modalidades y nuevos modelos de negocios y convenios interinstitucionales, así como también la gestión óptima de las Ahorro Ferias del Pueblo para beneficio de los personas productoras y emprendedoras a través de la comercialización de su producción a precios bajos dirigidos a la población en general.

c. Análisis de los Ingresos

El presupuesto de ingresos vigente de BANASUPRO asciende a 1,601,458,333 Lempiras de los cuales 176,234,663 Lempiras corresponden a transferencias que realiza la Administración Central (11.2%) y 1,425,223,670 Lempiras a recursos propios (89.0%) generados por la Institución, estos recursos provienen principalmente de la comercialización de productos de la canasta básica alimenticia a través de los centros de venta distribuidos en todo el territorio nacional, constituyendo la principal fuente de financiamiento operativo de BANASUPRO.

Cuadro No. 1
Ingresos por tipo de Rubro
(cifras en Lempiras)

Descripción	Aprobado	Vigente	Recaudación del III Trimestre	Recaudación Acumulada	% al Trim.	% Acum.
INGRESOS CORRIENTES	**1,531,458,333**	**1,601,458,333**	**96,579,517**	**474,604,526**	**6.0**	**94.5**
INGRESOS DE OPERACION	**1,425,223,670**	**1,425,223,670**	**26,579,517**	**351,487,196**	**1.9**	**24.7**
Venta Bruta de Bienes Varios	1,425,223,670	1,425,223,670	26,579,517	351,487,196	1.9	24.7
TRANSFERENCIAS CORRIENTES DEL GOBIERNO GENERAL	**106,234,663**	**176,234,663**	**70,000,000**	**123,117,330**	**39.7**	**69.9**
Transferencias Corrientes de la Administración Central	106,234,663	176,234,663	70,000,000	123,117,330	39.7	69.9
INGRESOS DE CAPITAL	**0**	**33,747,280**	**0**	**0**	**0.0**	**0.0**
ACTIVOS FINANCIEROS	**0**	**33,747,280**	**0**	**0**	**0.0**	**0.0**
DISMINUCIÓN DE OTROS ACTIVOS FINANCIEROS	0	33,747,280	0	0	0.0	0.0
Disminución de disponibilidades de años anteriores	0	33,747,280	0	0	0.0	0.0
Totales	**1,531,458,333**	**1,635,205,613**	**96,579,517**	**474,604,526**	**5.9**	**29.0**

Observaciones sobre Ejecución Trimestral

Durante el tercer trimestre, BANASUPRO reportó una recaudación total de 96,579,517 Lempiras lo que representa el 5.9% del presupuesto vigente. La principal fuente de ingresos correspondió a la Venta Bruta de Bienes Varios, la cual ascendió 26,579,517 Lempiras representando 1.9% del presupuesto asignado a este rubro y 27.5% del total recaudado en el trimestre.

Observaciones sobre Ejecución Acumulada

Los ingresos acumulados recaudados al tercer trimestre ascienden a 29.0% equivalente a 474,604,526 Lempiras con relación al presupuesto vigente de la Empresa, siendo el rubro más representativo en cuanto a captación la Venta Bruta de Bienes Varios con 24.7% del presupuesto vigente y el 74.1% con respecto a lo recaudado acumulado.

Respuesta de la Institución

No se requiere respuesta por parte de la institución.

d. Análisis de los Gastos

1. Gastos por Grupo

La clasificación por objeto del gasto se conceptúa como una ordenación sistemática y homogénea de los bienes, servicios y las transferencias que el Sector Público aplica en el desarrollo de su gestión. Lo anterior permite identificar claramente y con transparencia los bienes y servicios que se adquieren, así como las transferencias que se ejecutan.

La tabla siguiente brinda un resumen de los Gastos por grupo total fuentes. Para más detalles a nivel de Fuentes Nacionales vea Anexo 2 Objetiva Clasificación del Gasto por Objeto Fondos Totales

Cuadro No. 2
Ejecución de Egresos por Grupo de Gasto
(Cifras en Lempiras)

Grupo	Aprobado	Vigente	Ejecutado del III Trimestre	Ejecutado Acumulado	Disponible	% del Trim.	% Acum.
Servicios Personales	195,411,273	242,208,553	35,266,367	110,388,325	131,820,228	14.6	45.6
Servicios No Personales	79,674,661	70,976,161	15,016,233	35,107,066	35,869,095	21.2	49.5
Materiales y Suministros	1,245,434,663	1,309,424,173	197,723,454	627,590,025	681,834,148	15.1	47.9
Bienes Capitalizables	10,587,736	12,246,726	1,990	15,990	12,230,736	0.0	0.1
Transferencias y Donaciones	350,000	350,000	12,000	121,000	229,000	3.4	34.6
Totales	**1,531,458,333**	**1,635,205,613**	**248,020,044**	**773,222,406**	**861,983,207**	**15.2**	**47.3**

Observaciones sobre Ejecución Trimestral

Durante el presente trimestre, la ejecución presupuestaria ascendió a 248,020,044 Lempiras, equivalente al 15.2% del presupuesto vigente. La mayor ejecución el gasto se presenta en el grupo Materiales y Suministros, con 197,723,454 Lempiras, lo que representa el 79.7% del total ejecutado en el trimestre y 15.1% del presupuesto vigente del grupo, este gasto corresponde principalmente por compra de productos básicos, productos de material plástico, repuestos y accesorios, seguido del grupo de Servicios Personales registró una ejecución de 35,266,367 Lempiras que representa el 14.2% de lo ejecutado en el trimestre y del 14.6% respecto al presupuesto vigente por lo relacionado al pago de sueldos, colaterales y aportes patronales.

Observaciones sobre Ejecución Acumulada

El total de gastos devengados al tercer trimestre por BANASUPRO ascienden a 773,222,406 Lempiras equivalente a un 47.3% con relación al presupuesto vigente, observando que el grupo de Materiales y Suministros es el de mayor representatividad en cuanto a ejecución presupuestaria con 81.2% del total ejecutado en el periodo y 47.9% con relación al presupuesto vigente del grupo, incidiendo principalmente por la compra de productos básicos, productos de material plástico, repuestos y accesorios, seguido del grupo de Servicios Personales el cual registra una ejecución de 110,388,325 Lempiras que representa el 14.3% del total ejecutado acumulado y del 45.6% respecto al presupuesto vigente por lo relacionado al pago de sueldos, colaterales y aportes patronales

Respuesta de la Institución

No se requiere respuesta por parte de la institución.

2. Gastos por Programa

Esta sección brinda una descripción general tanto del desempeño financiero como el físico de cada programa para el trimestre, así como también a la fecha. Algunos programas administrativos no tienen productos identificados. La información financiera de estos programas ha sido consolidada. Para información detallada ver Anexo 3 Ejecución por Programa y Grupo de Gasto.

a. Programas Administrativos (001-Actividades Centrales / 99 Transferencias)

Programa 99: Transferencias

Con un presupuesto vigente de 70,000 Lempiras, valores orientados en su totalidad a la Transferencia Corriente que por Ley se realiza al Instituto Hondureño para la Prevención del Alcoholismo, Drogadicción y Farmacodependencia (IHADFA).

Cuadro No. 3
Ejecución de Egresos por Programas Administrativos
(Cifras en Lempiras)

Aprobado	Vigente	Ejecutado del III Trimestre	Ejecutado Acumulado	Disponible	% del Trimestre	% Acumulado
70,000	70,000	0	70,000	0	0.0	100.0

Observaciones sobre Ejecución Trimestral

En el tercer trimestre el programa de Transferencias no presenta ejecución en vista que en el segundo trimestre la institución ejecuto el 100.0%.

Observaciones sobre Ejecución Acumulada

La ejecución del presupuesto acumulado del programa 99 “Transferencias” ascendió a 70,000 Lempiras representando el 100.0% en relación con su presupuesto vigente.

Respuesta de la Institución

No se requiere respuesta por parte de la institución.

Modificaciones presupuestarias relevantes del programa

En el tercer trimestre no se realizaron modificaciones presupuestarias al programa 99 Transferencias.

b. Programas Operativos

Programa 11: Comercialización de Productos de la Canasta Alimenticia.

El programa productivo cuenta con un presupuesto vigente de 1,635,135,613 Lempiras, destinados a ampliar la cobertura de atención a nuevos consumidores a nivel nacional. Asimismo, se contempla la optimización de los procesos de comercialización en los centros de venta existentes, con el propósito de potenciar las capacidades productivas y adquisitivas de las familias beneficiarias, contribuyendo a la sostenibilidad económica y social.

Cuadro No. 4
Ejecución de Egresos por Programa
(Cifras en Lempiras)

Información Financiera						
Aprobado	**Vigente**	**Ejecutado del III Trimestre**	**Ejecutado Acumulado**	**Disponible**	**% Trimestre**	**% Acumulado**
1,531,388,333	1,635,135,613	248,020,044	773,152,406	861,983,207	15.2	47.3

Información Física			
Descripción del Producto	Productos de la canasta básica comercializados a los consumidores y consumidoras en los diferentes puntos de ventas de BANASUPRO a nivel nacional.	**Unidad de Medida del Producto**	Canasta Básica Diaria

Trimestral					
Programado		**Ejecutado**		**% Ejecutado**	
Cantidad	**Asignación Presupuestaria**	**Cantidad**	**Asignación Presupuestaria**	**Cantidad**	**Asignación Presupuestaria**
650,789	416,594,362	381,637	248,020,044	58.6	59.5

Anual					
Programado		**Ejecutado**		**% Ejecutado**	
Cantidad	**Asignación Presupuestaria**	**Cantidad**	**Asignación Presupuestaria**	**Cantidad**	**Asignación Presupuestaria**
2,603,156	1,635,135,613	984,457	773,152,406	37.8	47.3

Observaciones sobre Ejecución Trimestral

Durante el trimestre, la ejecución financiera ascendió a 248,020,044 Lempiras, cifra que representa una ejecución del 59.5% en relación con la programación establecida, en cuanto a la ejecución física se logró la comercialización de 381,637 Canastas Básicas equivalente al 58.6% de lo programado para el trimestre en los Centros de Ventas con que cuenta la empresa.

Observaciones sobre Ejecución Acumulada

La asignación financiera del programa operativo muestra una ejecución al tercer trimestre de 773,152,406 Lempiras, de los cuales el 81.2% (627,590,025 Lempiras) del total devengado en el trimestre fueron orientados a la ejecución del Grupo de Gasto Materiales y Suministros, en cuanto a la ejecución física se logró la comercialización de 984,457 Canastas Básicas equivalentes al 37.8% de lo programado.

Respuesta de la Institución

No se requiere respuesta por parte de la institución.

Modificaciones presupuestarias relevantes del programa

En el tercer trimestre se realizaron 6 modificaciones en el programa 11 de las cuales cinco (5) son por traslados entre objetos del gasto y una por ampliación de 33,747,280 Lempiras, fondos destinados al pago compensaciones y contratación de personal no permanente.

IV. RECOMENDACIONES

- La Institución debe aplicar la normativa vigente para la ejecución del presupuesto contenida en la Ley Orgánica del Presupuesto, Normas Técnicas del Subsistema de Presupuesto y de las Disposiciones Generales del Presupuesto y su Reglamento.

- Dar cumplimiento en tiempo y forma con lo establecido en el Artículo 262 de las Disposiciones Generales del Presupuesto Vigentes a fin de que remitan a la Secretaría de Estado en el Despacho de Finanzas dentro de los primeros 15 días hábiles del mes siguiente de finalizado el trimestre, un informe en formato digital con la ejecución física y financiera del Plan Operativo Anual del Presupuesto.

V. ANEXOS

1. Clasificación de los Recursos por Rubro.
2. Clasificación del Objeto Específico del Gasto

2.1 Objetiva Clasificación del Gasto por Objeto Tesoro Nacional.

2.2 Objetiva Clasificación del Gasto por Objeto Recursos Propios.

3. Gasto por Programa y Grupo.
4. Modificaciones Presupuestarias

ANEXO No. 1
SECRETARÍA DE FINANZAS
ADMINISTRACIÓN PÚBLICA DESCENTRALIZADA
INSTITUCIÓN: 807 SUPLIDORA NACIONAL DE PRODUCTOS BÁSICOS (BANASUPRO)
CLASIFICACIÓN DE LOS INGRESOS POR RUBROS
TERCER TRIMESTRE 2026
FONDOS TOTALES
(Cifras en Lempiras)

Rubro	Descripción	Aprobado	Vigente	Recaudado III Trimestre	Recaudado Acumulado	Variación Trimestral		Variación Acumulada	
						Vig - Recaudado	% de Ejecución	Vig- Rec Acumulado	% de Ejecución
10000	**INGRESOS CORRIENTES**	**1,531,458,333**	**1,601,458,333**	**96,579,517**	**474,604,526**	**1,504,878,816**	**6.0**	**1,126,853,807**	**29.6**
16000	**INGRESOS DE OPERACIÓN**	**1,425,223,670**	**1,425,223,670**	**26,579,517**	**351,487,196**	**1,398,644,153**	1.9	**1,073,736,474**	24.7
16100	VENTA BRUTA DE BIENES	1,425,223,670	1,425,223,670	26,579,517	351,487,196	1,398,644,153	1.9	1,073,736,474	24.7
16199	Venta Bruta de Bienes Varios	1,425,223,670	1,425,223,670	26,579,517	351,487,196	1,398,644,153	1.9	1,073,736,474	24.7
18000	**TRANSFERENCIAS Y DONACIONES CORRIENTES A INSTITUCIONES DEL SECTOR PÚBLICO**	**106,234,663**	**176,234,663**	**70,000,000**	**123,117,330**	**106,234,663**	**39.7**	**53,117,333**	**69.9**
18100	TRANSFERENCIAS Y DONACIONES CORRIENTES DEL GOBIERNO GENERAL	106,234,663	176,234,663	70,000,000	123,117,330	106,234,663	39.7	53,117,333	69.9
18101	Transferencias Corrientes de la Administración Central	106,234,663	176,234,663	70,000,000	123,117,330	106,234,663	39.7	53,117,333	69.9
20000	**INGRESOS DE CAPITAL**	**0**	**33,747,280**	**0**	**0**	**33,747,280**	**0.0**	**33,747,280**	**0.0**
23000	**ACTIVOS FINANCIEROS**	**0**	**33,747,280**	**0**	**0**	**33,747,280**	**0.0**	**33,747,280**	**0.0**
23900	DISMINUCIÓN DE OTROS ACTIVOS FINANCIEROS	0	33,747,280	0	0	33,747,280	0.0	33,747,280	0.0
23901	Disminución de Disponibilidades de Años Anteriores	0	33,747,280	0	0	33,747,280	0.0	33,747,280	0.0
	TOTAL	**1,531,458,333**	**1,635,205,613**	**96,579,517**	**474,604,526**	**1,538,626,096**	**5.9**	**1,160,601,087**	**29.0**

TESORO NACIONAL
(Cifras en Lempiras)

Rubro	Descripción	Aprobado	Vigente	Recaudado III Trimestre	Recaudado Acumulado	Variación Trimestral		Variación Acumulada	
						Vig - Recaudado	% de Ejecución	Vig- Rec Acumulado	% de Ejecución
10000	**INGRESOS CORRIENTES**	**106,234,663**	**176,234,663**	**70,000,000**	**123,117,330**	**106,234,663**	**39.7**	**53,117,333**	**69.9**
18000	**TRANSFERENCIAS Y DONACIONES CORRIENTES A INSTITUCIONES DEL SECTOR PÚBLICO**	**106,234,663**	**176,234,663**	**70,000,000**	**123,117,330**	106,234,663	39.7	53,117,333	69.9
18100	TRANSFERENCIAS Y DONACIONES CORRIENTES DEL GOBIERNO GENERAL	106,234,663	176,234,663	70,000,000	123,117,330	106,234,663	39.7	53,117,333	69.9
18101	Transferencias Corrientes de la Administración Central	106,234,663	176,234,663	70,000,000	123,117,330	106,234,663	39.7	53,117,333	69.9
	TOTAL	**106,234,663**	**176,234,663**	**70,000,000**	**123,117,330**	**106,234,663**	**39.7**	**53,117,333**	**69.9**

RECURSOS PROPIOS
(Cifras en Lempiras)

Rubro	Descripción	Aprobado	Vigente	Recaudado III Trimestre	Recaudado Acumulado	Variación Trimestral		Variación Acumulada	
						Vig - Recaudado	% de Ejecución	Vig- Rec Acumulado	% de Ejecución
10000	**INGRESOS CORRIENTES**	**1,425,223,670**	**1,425,223,670**	**26,579,517**	**351,487,196**	**1,398,644,153**	**1.9**	**1,073,736,474**	**24.7**
16000	**INGRESOS DE OPERACIÓN**	**1,425,223,670**	**1,425,223,670**	**26,579,517**	**351,487,196**	**1,398,644,153**	**1.9**	**1,073,736,474**	**24.7**
16100	VENTA BRUTA DE BIENES	1,425,223,670	1,425,223,670	26,579,517	351,487,196	1,398,644,153	1.9	1,073,736,474	24.7
16199	Venta Bruta de Bienes Varios	1,425,223,670	1,425,223,670	26,579,517	351,487,196	1,398,644,153	1.9	1,073,736,474	24.7
20000	**INGRESOS DE CAPITAL**	**0**	**33,747,280**	**0**	**0**	**33,747,280**	**0.0**	**33,747,280**	**0.0**
23000	**ACTIVOS FINANCIEROS**	**0**	**33,747,280**	**0**	**0**	33,747,280	0.0	33,747,280	0.0
23900	DISMINUCIÓN DE OTROS ACTIVOS FINANCIEROS	0	33,747,280	0	0	33,747,280	0.0	33,747,280	0.0
23901	Disminución de Disponibilidades de Años Anteriores	0	33,747,280	0	0	33,747,280	0.0	33,747,280	0.0
	TOTAL	**1,425,223,670**	**1,458,970,950**	**26,579,517**	**351,487,196**	**1,432,391,433**	**1.8**	**1,107,483,754**	**24.1**

ANEXO No. 2
SECRETARÍA DE FINANZAS
ADMINISTRACIÓN PÚBLICA DESCENTRALIZADA
INSTITUCIÓN: 807 SUPLIDORA NACIONAL DE PRODUCTOS BÁSICOS (BANASUPRO)
CLASIFICACIÓN DEL GASTO SEGÚN OBJETO
TERCER TRIMESTRE 2026
FONDOS TOTALES
(Cifras en Lempiras)

Código	Descripción	Aprobado	Vigente	Ejecutado III Trimestre	Ejecutado Acumulado	Variación Trimestral		Variación Acumulada	
						Vig - Ejecutado	% de Ejecución	Vig- Ejec Acumulado	% de Ejecución
10000	**SERVICIOS PERSONALES**	**195,411,273**	**242,208,553**	**35,266,367**	**110,388,325**	**206,942,186**	**14.6**	**131,820,228**	**45.6**
11100	Sueldos Básicos	109,863,160	100,598,122	17,578,599	56,556,106	83,019,523	17.5	44,042,017	56.2
11400	Adicionales	28,223,980	17,391,675	1,240,035	6,795,048	16,151,640	7.1	10,596,627	39.1
11510	Decimotercer Mes	9,155,263	8,383,176	0	16,110	8,383,176	0.0	8,367,066	0.2
11520	Decimocuarto Mes	9,155,263	8,321,929	0	7,584,388	8,321,929	0.0	737,541	91.1
11600	Complementos	8,648,008	8,648,008	961,129	6,270,343	7,686,879	11.1	2,377,665	72.5
11750	Contribuciones para Seguro Social	5,774,242	5,784,602	1,064,560	4,466,615	4,720,042	18.4	1,317,987	77.2
11760	Contribuciones al Instituto Nacional de Formación Profesional	1,498,523	1,506,486	347,400	837,162	1,159,086	23.1	669,324	55.6
11790	Otras Contribuciones Patronales	1,647,947	1,658,972	0	0	1,658,972	0.0	1,658,972	0.0
11800	Dietas	200,000	200,000	5,000	82,500	195,000	2.5	117,500	41.3
12100	Sueldos Básicos	7,946,815	43,746,815	12,010,038	16,557,519	31,736,777	27.5	27,189,296	37.8
12410	Decimotercer Mes	677,846	4,611,180	0	0	4,611,180	0.0	4,611,180	0.0
12420	Decimocuarto Mes	677,846	1,111,180	138,880	425,166	972,300	12.5	686,014	38.3
12550	Contribuciones para Seguro Social	740,704	2,378,064	351,326	446,743	2,026,738	14.8	1,931,321	18.8
12560	Contribuciones al Instituto Nacional de Formación Profesional	101,676	101,676	0	0	101,676	0.0	101,676	0.0
12910	Contratos Especiales	200,000	200,000	0	0	200,000	0.0	200,000	0.0
14100	Horas Extraordinarias	2,500,000	2,500,000	983,403	2,183,984	1,516,597	39.3	316,016	87.4
14300	Gastos de Representacion en el Pais	300,000	300,000	75,000	161,667	225,000	25.0	138,333	53.9
16100	Beneficios	100,000	100,000	14,500	30,100	85,500	14.5	69,900	30.1
16200	Compensaciones	8,000,000	34,666,668	496,498	7,974,875	34,170,170	1.4	26,691,793	23.0
20000	**SERVICIOS NO PERSONALES**	**79,674,661**	**70,976,161**	**15,016,233**	**35,107,066**	**55,959,928**	**21.2**	**35,869,095**	**49.5**
21110	Suministro De EnergíA EléCtrica	6,500,000	6,500,000	1,145,602	3,619,177	5,354,398	17.6	2,880,823	55.7
21200	Agua	450,000	450,000	71,325	273,397	378,675	15.9	176,603	60.8
21420	Telefonía Fija	120,000	120,000	0	32,483	120,000	0.0	87,517	27.1
21430	Telefonía Celular	160,000	160,000	3,849	17,963	156,151	2.4	142,037	11.2
22100	Alquiler de Edificios, Viviendas y Locales	26,600,000	26,600,000	7,027,747	16,340,050	19,572,253	26.4	10,259,950	61.4
22220	Alquiler de Equipos de Transporte, Tracción y Elevación	200,000	200,000	0	0	200,000	0.0	200,000	0.0
22250	Alquiler de Equipo para Computación	500,000	500,000	0	0	500,000	0.0	500,000	0.0

ANEXO No. 2
SECRETARÍA DE FINANZAS
ADMINISTRACIÓN PÚBLICA DESCENTRALIZADA
INSTITUCIÓN: 807 SUPLIDORA NACIONAL DE PRODUCTOS BÁSICOS (BANASUPRO)
CLASIFICACIÓN DEL GASTO SEGÚN OBJETO
TERCER TRIMESTRE 2026
FONDOS TOTALES
(Cifras en Lempiras)

Código	Descripción	Aprobado	Vigente	Ejecutado III Trimestre	Ejecutado Acumulado	Variación Trimestral		Variación Acumulada	
						Vig - Ejecutado	% de Ejecución	Vig- Ejec Acumulado	% de Ejecución
23100	Mantenimiento y Reparación de Edificios y Locales	520,000	520,000	4,493	8,769	515,507	0.9	511,231	1.7
23200	Mantenimiento y Reparación de Equipos y Medios de Transporte	3,500,000	3,000,000	254,000	1,284,585	2,746,000	8.5	1,715,415	42.8
23350	Mantenimiento y Reparación de Equipo para Computación	50,000	50,000	0	0	50,000	0.0	50,000	0.0
23390	Mantenimiento y Reparación de Otros Equipos	100,000	100,000	1,300	1,300	98,700	1.3	98,700	1.3
23500	Limpieza, Aseo y Fumigación	2,500,000	1,600,000	0	0	1,600,000	0.0	1,600,000	0.0
23600	Mantenimiento de Sistemas Informáticos	150,000	150,000	0	2,280	150,000	0.0	147,720	1.5
24300	Servicios Jurídicos	50,000	50,000	0	38,150	50,000	0.0	11,850	76.3
24400	Servicios de Contabilidad y Auditoría	0	3,436,167	3,436,166	3,436,166	1	100.0	1	100.0
24500	Servicios de Capacitación	100,000	100,000	0	0	100,000	0.0	100,000	0.0
24600	Servicios de Informática y Sistemas Computarizados	1,500,000	1,500,000	2,752	933,802	1,497,248	0.2	566,198	62.3
24710	Servicios De ConsultoríA De GestióN Administrativa Y Financiera	1,500,000	750,000	0	0	750,000	0.0	750,000	0.0
25100	Servicio de Transporte	15,000,000	5,000,000	364,721	2,831,178	4,635,279	7.3	2,168,822	56.6
25300	Servicio de Imprenta, Publicaciones y Reproducciones	350,000	350,000	0	0	350,000	0.0	350,000	0.0
25400	Primas y Gastos de Seguro	3,500,000	2,000,000	22,500	33,000	1,977,500	1.1	1,967,000	1.7
25600	Publicidad y Propaganda	1,000,000	1,000,000	115,470	344,670	884,530	11.5	655,330	34.5
25700	Servicio de Internet	3,800,000	2,900,000	844,444	2,389,521	2,055,556	29.1	510,479	82.4
25900	Otros Servicios Comerciales y Financieros	1,264,661	978,494	148,151	376,899	830,343	15.1	601,595	38.5
26110	Pasajes Nacionales	300,000	300,000	42,717	148,882	257,283	14.2	151,118	49.6
26120	Pasajes al Exterior	0	200,000	0	0	200,000	0.0	200,000	0.0
26210	Viáticos Nacionales	5,000,000	5,000,000	847,672	2,235,837	4,152,328	17.0	2,764,163	44.7
26220	Viáticos al Exterior	0	300,000	61,104	61,104	238,896	20.4	238,896	20.4
27210	Tasas	5,000	5,000	1,437	1,437	3,563	28.7	3,563	28.7
27220	Derechos	5,000	5,000	3,340	3,340	1,660	66.8	1,660	66.8
27500	Gastos Judiciales	0	5,000,000	591,843	591,843	4,408,157	11.8	4,408,157	11.8
29100	Ceremonial y Protocolo	250,000	250,000	24,099	98,232	225,901	9.6	151,768	39.3
29200	Servicios de Vigilancia	4,700,000	1,901,500	1,500	3,000	1,900,000	0.1	1,898,500	0.2
30000	**MATERIALES Y SUMINISTROS**	**1,245,434,663**	**1,309,424,173**	**197,723,454**	**627,590,025**	**1,111,700,719**	**15.1**	**681,834,148**	**47.9**
31110	Productos Alimenticios Y Bebidas	1,500,000	1,000,000	123,297	333,330	876,703	12.3	666,670	33.3
31130	Productos BáSicos De Consumo Para Su ComercializaciÓN	1,222,439,663	1,292,439,663	195,423,583	623,039,366	1,097,016,080	15.1	669,400,297	48.2
31500	Madera, Corcho y sus Manufacturas	150,000	150,000	0	0	150,000	0.0	150,000	0.0

ANEXO No. 2
SECRETARÍA DE FINANZAS
ADMINISTRACIÓN PÚBLICA DESCENTRALIZADA
INSTITUCIÓN: 807 SUPLIDORA NACIONAL DE PRODUCTOS BÁSICOS (BANASUPRO)
CLASIFICACIÓN DEL GASTO SEGÚN OBJETO
TERCER TRIMESTRE 2026
FONDOS TOTALES
(Cifras en Lempiras)

Código	Descripción	Aprobado	Vigente	Ejecutado III Trimestre	Ejecutado Acumulado	Variación Trimestral		Variación Acumulada	
						Vig - Ejecutado	% de Ejecución	Vig- Ejec Acumulado	% de Ejecución
32100	Hilados y Telas	50,000	50,000	3,236	3,236	46,764	6.5	46,764	6.5
32310	Prendas de Vestir	600,000	600,000	0	0	600,000	0.0	600,000	0.0
33100	Productos De Papel Y CartóN	1,000,000	500,000	0	0	500,000	0.0	500,000	0.0
33300	Productos de Artes Gráficas	2,000,000	2,000,000	0	509,365	2,000,000	0.0	1,490,635	25.5
33500	Libros, Revistas y Periódicos	600,000	100,000	0	0	100,000	0.0	100,000	0.0
33700	Especies Timbradas y Valores	20,000	20,000	0	0	20,000	0.0	20,000	0.0
34400	Llantas y Cámaras de Aire	1,500,000	750,000	0	0	750,000	0.0	750,000	0.0
35210	Productos Farmacéuticos y Medicinales Varios	100,000	0	0	0	0	0.0	0	0.0
35500	Tintas, Pinturas y Colorantes	400,000	400,000	1,729	2,125	398,271	0.4	397,875	0.5
35610	Gasolina	500,000	500,000	108,771	183,290	391,229	21.8	316,710	36.7
35620	Diesel	4,000,000	4,000,000	1,240,045	2,341,732	2,759,955	31.0	1,658,268	58.5
35650	Aceites y Grasas Lubricantes	25,000	25,000	3,895	7,281	21,105	15.6	17,719	29.1
35800	Productos de Material Plástico	7,000,000	5,341,010	449,407	749,489	4,891,603	8.4	4,591,521	14.0
36100	Productos Ferrosos	600,000	150,000	4,044	4,204	145,956	2.7	145,796	2.8
36400	Herramientas Menores	100,000	40,000	0	0	40,000	0.0	40,000	0.0
36930	Elementos de Ferretería	100,000	50,000	4,999	4,999	45,001	10.0	45,001	10.0
37100	Productos De Cemento, Asbesto, Yeso Y Otros	50,000	50,000	0	0	50,000	0.0	50,000	0.0
39100	Elementos de Limpieza y Aseo Personal	500,000	100,000	851	44,792	99,149	0.9	55,208	44.8
39200	Utiles de Escritorio, Oficina y Enseñanza	1,000,000	500,000	353,427	355,421	146,573	70.7	144,579	71.1
39300	Utiles y Materiales Eléctricos	400,000	358,500	5,910	11,101	352,590	1.6	347,399	3.1
39400	Utensilios de Cocina y Comedor	50,000	50,000	0	0	50,000	0.0	50,000	0.0
39600	Repuestos y Accesorios	750,000	250,000	260	294	249,740	0.1	249,706	0.1
40000	**BIENES CAPITALIZABLES**	**10,587,736**	**12,246,726**	**1,990**	**15,990**	**12,244,736**	**0.0**	**12,230,736**	**0.1**
42110	Muebles Varios de Oficina	1,300,000	450,000	0	0	450,000	0.0	450,000	0.0
42120	Equipos Varios de Oficina	2,000,000	465,990	1,990	15,990	464,000	0.4	450,000	3.4
42140	Electrodomésticos	2,487,736	287,736	0	0	287,736	0.0	287,736	0.0
42510	Equipo de Comunicación	500,000	500,000	0	0	500,000	0.0	500,000	0.0

ANEXO No. 2
SECRETARÍA DE FINANZAS
ADMINISTRACIÓN PÚBLICA DESCENTRALIZADA
INSTITUCIÓN: 807 SUPLIDORA NACIONAL DE PRODUCTOS BÁSICOS (BANASUPRO)
CLASIFICACIÓN DEL GASTO SEGÚN OBJETO
TERCER TRIMESTRE 2026
FONDOS TOTALES
(Cifras en Lempiras)

Código	Descripción	Aprobado	Vigente	Ejecutado III Trimestre	Ejecutado Acumulado	Variación Trimestral		Variación Acumulada	
						Vig - Ejecutado	% de Ejecución	Vig- Ejec Acumulado	% de Ejecución
42600	Equipos para Computación	2,000,000	3,203,000	0	0	3,203,000	0.0	3,203,000	0.0
42800	Herramientas Mayores	500,000	500,000	0	0	500,000	0.0	500,000	0.0
42900	Equipos para Electrificación (Medidores, Transformadores y Postes)	0	830,000	0	0	830,000	0.0	830,000	0.0
45100	Aplicaciones Informáticas	1,300,000	5,510,000	0	0	5,510,000	0.0	5,510,000	0.0
47110	Construcciones y Mejoras de Bienes en Dominio Privado	500,000	500,000	0	0	500,000	0.0	500,000	0.0
50000	**TRANSFERENCIAS Y DONACIONES**	**350,000**	**350,000**	**12,000**	**121,000**	**338,000**	**3.4**	**229,000**	**34.6**
51211	Becas Nacionales	180,000	180,000	0	0	180,000	0.0	180,000	0.0
51220	Ayuda Social a Personas	100,000	100,000	12,000	51,000	88,000	12.0	49,000	51.0
52120	Transferencias Corrientes a Instituciones Descentralizadas	70,000	70,000	0	70,000	70,000	0.0	0	100.0
	Total	**1,531,458,333**	**1,635,205,613**	**248,020,044**	**773,222,406**	**1,387,185,569**	**15.2**	**861,983,207**	**47.3**

ANEXO No. 2.1
SECRETARÍA DE FINANZAS
ADMINISTRACIÓN PÚBLICA DESCENTRALIZADA
INSTITUCIÓN: 807 SUPLIDORA NACIONAL DE PRODUCTOS BÁSICOS (BANASUPRO)
CLASIFICACIÓN DEL GASTO SEGÚN OBJETO
TERCER TRIMESTRE 2026
TESORO NACIONAL
(Cifras en Lempiras)

Código	Descripción	Aprobado	Vigente	Ejecutado III Trimestre	Ejecutado Acumulado	Variación Trimestral		Variación Acumulada	
						Vig - Ejecutado	% de Ejecución	Vig- Ejec Acumulado	% de Ejecución
30000	**MATERIALES Y SUMINISTROS**	**106,234,663**	**176,234,663**	**31,610,618**	**153,115,681**	**144,624,046**	**17.9**	**23,118,982**	**86.9**
31130	Productos Básicos de Consumo para su Comercialización	106,234,663	176,234,663	31,610,618	153,115,681	144,624,046	17.9	23,118,982	86.9
	Total	**106,234,663**	**176,234,663**	**31,610,618**	**153,115,681**	**144,624,046**	**17.9**	**23,118,982**	**86.9**

ANEXO No. 2.2
SECRETARÍA DE FINANZAS
ADMINISTRACIÓN PÚBLICA DESCENTRALIZADA
INSTITUCIÓN: 807 SUPLIDORA NACIONAL DE PRODUCTOS BÁSICOS (BANASUPRO)
CLASIFICACIÓN DEL GASTO SEGÚN OBJETO
TERCER TRIMESTRE 2026
RECURSOS PROPIOS
(Cifras en Lempiras)

Código	Descripción	Aprobado	Vigente	Ejecutado III Trimestre	Ejecutado Acumulado	Variación Trimestral		Variación Acumulada	
						Vig - Ejecutado	% de Ejecución	Vig- Ejec Acumulado	% de Ejecución
10000	**SERVICIOS PERSONALES**	**195,411,273**	**242,208,553**	**35,266,367**	**110,388,325**	**206,942,186**	**14.6**	**131,820,228**	**45.6**
11100	Sueldos Básicos	109,863,160	100,598,122	17,578,599	56,556,106	83,019,523	17.5	44,042,017	56.2
11400	Adicionales	28,223,980	17,391,675	1,240,035	6,795,048	16,151,640	7.1	10,596,627	39.1
11510	Decimotercer Mes	9,155,263	8,383,176	0	16,110	8,383,176	0.0	8,367,066	0.2
11520	Decimocuarto Mes	9,155,263	8,321,929	0	7,584,388	8,321,929	0.0	737,541	91.1
11600	Complementos	8,648,008	8,648,008	961,129	6,270,343	7,686,879	11.1	2,377,665	72.5
11750	Contribuciones para Seguro Social	5,774,242	5,784,602	1,064,560	4,466,615	4,720,042	18.4	1,317,987	77.2
11760	Contribuciones al Instituto Nacional de Formación Profesional	1,498,523	1,506,486	347,400	837,162	1,159,086	23.1	669,324	55.6
11790	Otras Contribuciones Patronales	1,647,947	1,658,972	0	0	1,658,972	0.0	1,658,972	0.0
11800	Dietas	200,000	200,000	5,000	82,500	195,000	2.5	117,500	41.3
12100	Sueldos Básicos	7,946,815	43,746,815	12,010,038	16,557,519	31,736,777	27.5	27,189,296	37.8
12410	Decimotercer Mes	677,846	4,611,180	0	0	4,611,180	0.0	4,611,180	0.0
12420	Decimocuarto Mes	677,846	1,111,180	138,880	425,166	972,300	12.5	686,014	38.3
12550	Contribuciones para Seguro Social	740,704	2,378,064	351,326	446,743	2,026,738	14.8	1,931,321	18.8
12560	Contribuciones al Instituto Nacional de Formación Profesional	101,676	101,676	0	0	101,676	0.0	101,676	0.0
12910	Contratos Especiales	200,000	200,000	0	0	200,000	0.0	200,000	0.0
14100	Horas Extraordinarias	2,500,000	2,500,000	983,403	2,183,984	1,516,597	39.3	316,016	87.4
14300	Gastos de Representacion en el Pais	300,000	300,000	75,000	161,667	225,000	25.0	138,333	53.9
16100	Beneficios	100,000	100,000	14,500	30,100	85,500	14.5	69,900	30.1
16200	Compensaciones	8,000,000	34,666,668	496,498	7,974,875	34,170,170	1.4	26,691,793	23.0
20000	**SERVICIOS NO PERSONALES**	**79,674,661**	**70,976,161**	**15,016,233**	**35,107,066**	**55,959,928**	**21.2**	**35,869,095**	**49.5**
21110	Suministro De EnergíA EléCtrica	6,500,000	6,500,000	1,145,602	3,619,177	5,354,398	17.6	2,880,823	55.7
21200	Agua	450,000	450,000	71,325	273,397	378,675	15.9	176,603	60.8
21420	Telefonía Fija	120,000	120,000	0	32,483	120,000	0.0	87,517	27.1
21430	Telefonía Celular	160,000	160,000	3,849	17,963	156,151	2.4	142,037	11.2
22100	Alquiler de Edificios, Viviendas y Locales	26,600,000	26,600,000	7,027,747	16,340,050	19,572,253	26.4	10,259,950	61.4
22220	Alquiler de Equipos de Transporte, Tracción y Elevación	200,000	200,000	0	0	200,000	0.0	200,000	0.0
22250	Alquiler de Equipo para Computación	500,000	500,000	0	0	500,000	0.0	500,000	0.0

ANEXO No. 2.2
SECRETARÍA DE FINANZAS
ADMINISTRACIÓN PÚBLICA DESCENTRALIZADA
INSTITUCIÓN: 807 SUPLIDORA NACIONAL DE PRODUCTOS BÁSICOS (BANASUPRO)
CLASIFICACIÓN DEL GASTO SEGÚN OBJETO
TERCER TRIMESTRE 2026
RECURSOS PROPIOS
(Cifras en Lempiras)

Código	Descripción	Aprobado	Vigente	Ejecutado III Trimestre	Ejecutado Acumulado	Variación Trimestral		Variación Acumulada	
						Vig - Ejecutado	% de Ejecución	Vig- Ejec Acumulado	% de Ejecución
23100	Mantenimiento y Reparación de Edificios y Locales	520,000	520,000	4,493	8,769	515,507	0.9	511,231	1.7
23200	Mantenimiento y Reparación de Equipos y Medios de Transporte	3,500,000	3,000,000	254,000	1,284,585	2,746,000	8.5	1,715,415	42.8
23350	Mantenimiento y Reparación de Equipo para Computación	50,000	50,000	0	0	50,000	0.0	50,000	0.0
23390	Mantenimiento y Reparación de Otros Equipos	100,000	100,000	1,300	1,300	98,700	1.3	98,700	1.3
23500	Limpieza, Aseo y Fumigación	2,500,000	1,600,000	0	0	1,600,000	0.0	1,600,000	0.0
23600	Mantenimiento de Sistemas Informáticos	150,000	150,000	0	2,280	150,000	0.0	147,720	1.5
24300	Servicios Jurídicos	50,000	50,000	0	38,150	50,000	0.0	11,850	76.3
24400	Servicios de Contabilidad y Auditoría	0	3,436,167	3,436,166	3,436,166	1	100.0	1	100.0
24500	Servicios de Capacitación	100,000	100,000	0	0	100,000	0.0	100,000	0.0
24600	Servicios de Informática y Sistemas Computarizados	1,500,000	1,500,000	2,752	933,802	1,497,248	0.2	566,198	62.3
24710	Servicios De ConsultoríA De GestióN Administrativa Y Financiera	1,500,000	750,000	0	0	750,000	0.0	750,000	0.0
25100	Servicio de Transporte	15,000,000	5,000,000	364,721	2,831,178	4,635,279	7.3	2,168,822	56.6
25300	Servicio de Imprenta, Publicaciones y Reproducciones	350,000	350,000	0	0	350,000	0.0	350,000	0.0
25400	Primas y Gastos de Seguro	3,500,000	2,000,000	22,500	33,000	1,977,500	1.1	1,967,000	1.7
25600	Publicidad y Propaganda	1,000,000	1,000,000	115,470	344,670	884,530	11.5	655,330	34.5
25700	Servicio de Internet	3,800,000	2,900,000	844,444	2,389,521	2,055,556	29.1	510,479	82.4
25900	Otros Servicios Comerciales y Financieros	1,264,661	978,494	148,151	376,899	830,343	15.1	601,595	38.5
26110	Pasajes Nacionales	300,000	300,000	42,717	148,882	257,283	14.2	151,118	49.6
26120	Pasajes al Exterior	0	200,000	0	0	200,000	0.0	200,000	0.0
26210	Viáticos Nacionales	5,000,000	5,000,000	847,672	2,235,837	4,152,328	17.0	2,764,163	44.7
26220	Viáticos al Exterior	0	300,000	61,104	61,104	238,896	20.4	238,896	20.4
27210	Tasas	5,000	5,000	1,437	1,437	3,563	28.7	3,563	28.7
27220	Derechos	5,000	5,000	3,340	3,340	1,660	66.8	1,660	66.8
27500	Gastos Judiciales	0	5,000,000	591,843	591,843	4,408,157	11.8	4,408,157	11.8
29100	Ceremonial y Protocolo	250,000	250,000	24,099	98,232	225,901	9.6	151,768	39.3
29200	Servicios de Vigilancia	4,700,000	1,901,500	1,500	3,000	1,900,000	0.1	1,898,500	0.2
30000	**MATERIALES Y SUMINISTROS**	**1,139,200,000**	**1,133,189,510**	**166,112,837**	**474,474,343**	**967,076,673**	**14.7**	**658,715,167**	**41.9**
31110	Productos Alimenticios Y Bebidas	1,500,000	1,000,000	123,297	333,330	876,703	12.3	666,670	33.3
31130	Productos BáSicos De Consumo Para Su ComercializaciÓN	1,116,205,000	1,116,205,000	163,812,966	469,923,685	952,392,034	14.7	646,281,315	42.1
31500	Madera, Corcho y sus Manufacturas	150,000	150,000	0	0	150,000	0.0	150,000	0.0

ANEXO No. 2.2
SECRETARÍA DE FINANZAS
ADMINISTRACIÓN PÚBLICA DESCENTRALIZADA
INSTITUCIÓN: 807 SUPLIDORA NACIONAL DE PRODUCTOS BÁSICOS (BANASUPRO)
CLASIFICACIÓN DEL GASTO SEGÚN OBJETO
TERCER TRIMESTRE 2026
RECURSOS PROPIOS
(Cifras en Lempiras)

Código	Descripción	Aprobado	Vigente	Ejecutado III Trimestre	Ejecutado Acumulado	Variación Trimestral		Variación Acumulada	
						Vig - Ejecutado	% de Ejecución	Vig- Ejec Acumulado	% de Ejecución
32100	Hilados y Telas	50,000	50,000	3,236	3,236	46,764	6.5	46,764	6.5
32310	Prendas de Vestir	600,000	600,000	0	0	600,000	0.0	600,000	0.0
33100	Productos De Papel Y CartóN	1,000,000	500,000	0	0	500,000	0.0	500,000	0.0
33300	Productos de Artes Gráficas	2,000,000	2,000,000	0	509,365	2,000,000	0.0	1,490,635	25.5
33500	Libros, Revistas y Periódicos	600,000	100,000	0	0	100,000	0.0	100,000	0.0
33700	Especies Timbradas y Valores	20,000	20,000	0	0	20,000	0.0	20,000	0.0
34400	Llantas y Cámaras de Aire	1,500,000	750,000	0	0	750,000	0.0	750,000	0.0
35210	Productos Farmacéuticos y Medicinales Varios	100,000	0	0	0	0	0.0	0	0.0
35500	Tintas, Pinturas y Colorantes	400,000	400,000	1,729	2,125	398,271	0.4	397,875	0.5
35610	Gasolina	500,000	500,000	108,771	183,290	391,229	21.8	316,710	36.7
35620	Diesel	4,000,000	4,000,000	1,240,045	2,341,732	2,759,955	31.0	1,658,268	58.5
35650	Aceites y Grasas Lubricantes	25,000	25,000	3,895	7,281	21,105	15.6	17,719	29.1
35800	Productos de Material Plástico	7,000,000	5,341,010	449,407	749,489	4,891,603	8.4	4,591,521	14.0
36100	Productos Ferrosos	600,000	150,000	4,044	4,204	145,956	2.7	145,796	2.8
36400	Herramientas Menores	100,000	40,000	0	0	40,000	0.0	40,000	0.0
36930	Elementos de Ferretería	100,000	50,000	4,999	4,999	45,001	10.0	45,001	10.0
37100	Productos De Cemento, Asbesto, Yeso Y Otros	50,000	50,000	0	0	50,000	0.0	50,000	0.0
39100	Elementos de Limpieza y Aseo Personal	500,000	100,000	851	44,792	99,149	0.9	55,208	44.8
39200	Utiles de Escritorio, Oficina y Enseñanza	1,000,000	500,000	353,427	355,421	146,573	70.7	144,579	71.1
39300	Utiles y Materiales Eléctricos	400,000	358,500	5,910	11,101	352,590	1.6	347,399	3.1
39400	Utensilios de Cocina y Comedor	50,000	50,000	0	0	50,000	0.0	50,000	0.0
39600	Repuestos y Accesorios	750,000	250,000	260	294	249,740	0.1	249,706	0.1
40000	**BIENES CAPITALIZABLES**	**10,587,736**	**12,246,726**	**1,990**	**15,990**	**12,244,736**	**0.0**	**12,230,736**	**0.1**
42110	Muebles Varios de Oficina	1,300,000	450,000	0	0	450,000	0.0	450,000	0.0
42120	Equipos Varios de Oficina	2,000,000	465,990	1,990	15,990	464,000	0.4	450,000	3.4
42140	Electrodomésticos	2,487,736	287,736	0	0	287,736	0.0	287,736	0.0
42510	Equipo de Comunicación	500,000	500,000	0	0	500,000	0.0	500,000	0.0

ANEXO No. 2.2
SECRETARÍA DE FINANZAS
ADMINISTRACIÓN PÚBLICA DESCENTRALIZADA
INSTITUCIÓN: 807 SUPLIDORA NACIONAL DE PRODUCTOS BÁSICOS (BANASUPRO)
CLASIFICACIÓN DEL GASTO SEGÚN OBJETO
TERCER TRIMESTRE 2026
RECURSOS PROPIOS
(Cifras en Lempiras)

Código	Descripción	Aprobado	Vigente	Ejecutado III Trimestre	Ejecutado Acumulado	Variación Trimestral		Variación Acumulada	
						Vig - Ejecutado	% de Ejecución	Vig- Ejec Acumulado	% de Ejecución
42600	Equipos para Computación	2,000,000	3,203,000	0	0	3,203,000	0.0	3,203,000	0.0
42800	Herramientas Mayores	500,000	500,000	0	0	500,000	0.0	500,000	0.0
42900	Equipos para Electrificación (Medidores, Transformadores y Postes)	0	830,000	0	0	830,000	0.0	830,000	0.0
45100	Aplicaciones Informáticas	1,300,000	5,510,000	0	0	5,510,000	0.0	5,510,000	0.0
47110	Construcciones y Mejoras de Bienes en Dominio Privado	500,000	500,000	0	0	500,000	0.0	500,000	0.0
50000	**TRANSFERENCIAS Y DONACIONES**	**350,000**	**350,000**	**12,000**	**121,000**	**338,000**	**3.4**	**229,000**	**34.6**
51211	Becas Nacionales	180,000	180,000	0	0	180,000	0.0	180,000	0.0
51220	Ayuda Social a Personas	100,000	100,000	12,000	51,000	88,000	12.0	49,000	51.0
52120	Transferencias Corrientes a Instituciones Descentralizadas	70,000	70,000	0	70,000	70,000	0.0	0	100.0
	Total	**1,425,223,670**	**1,458,970,950**	**216,409,427**	**620,106,725**	**1,242,561,523**	**14.8**	**838,864,225**	**42.5**

ANEXO No. 3
SECRETARÍA DE FINANZAS
ADMINISTRACIÓN PÚBLICA DESCENTRALIZADA
INSTITUCIÓN: 807 SUPLIDORA NACIONAL DE PRODUCTOS BÁSICOS (BANASUPRO)
GASTO POR PROGRAMA Y GRUPO
TERCER TRIMESTRE 2026
(Cifras en Lempiras)

Programa	Grupo de Gasto	Descripción	Aprobado	Vigente	Ejecutado III Trimestre	Ejecutado Acumulado	Variación Trimestral		Variación Acumulada	
							Vig - Ejecutado	% de Ejecución	Vig- Ejec Acumulado	% de Ejecución
11		**COMERCIALIZACIÓN DE PRODUCTOS DE LA CANASTA ALIMENTICIA**	**1,531,388,333**	**1,635,135,613**	**248,020,044**	**773,152,406**	**1,387,115,569**	**15.2**	**861,983,207**	**47.3**
	10000	SERVICIOS PERSONALES	195,411,273	242,208,553	35,266,367	110,388,325	206,942,186	14.6	131,820,228	45.6
	20000	SERVICIOS NO PERSONALES	79,674,661	70,976,161	15,016,233	35,107,066	55,959,928	21.2	35,869,095	49.5
	30000	MATERIALES Y SUMINISTROS	1,245,434,663	1,309,424,173	197,723,454	627,590,025	1,111,700,719	15.1	681,834,148	47.9
	40000	BIENES CAPITALIZABLES	10,587,736	12,246,726	1,990	15,990	12,244,736	0.0	12,230,736	0.1
	50000	TRANSFERENCIAS Y DONACIONES	280,000	280,000	12,000	51,000	268,000	4.3	229,000	18.2
99		**TRANSFERENCIAS**	**70,000**	**70,000**	**0**	**70,000**	**70,000**	**0.0**	**0**	**100.0**
	50000	TRANSFERENCIAS Y DONACIONES	70,000	70,000	0	70,000	70,000	0.0	0	100.0
		Total	**1,531,458,333**	**1,635,205,613**	**248,020,044**	**773,222,406**	**1,387,185,569**	**15.2**	**861,983,207**	**47.3**

ANEXO No. 4
SECRETARÍA DE FINANZAS
ADMINISTRACIÓN PÚBLICA DESCENTRALIZADA
INSTITUCIÓN: 807 SUPLIDORA NACIONAL DE PRODUCTOS BÁSICOS (BANASUPRO)
MODIFICACIONES PRESUPUESTARIAS
TERCER TRIMESTRE 2026
(Cifras en Lempiras)

Tipo de Modificación	Descripción	Aumentos		Disminuciones		Recursos Propios	Monto		Numero de Documento FP - 05
		Nacionales	Total	Nacionales	Total		Nacionales	Total	
105	Ampliación por incorporación de recursos propios	33,747,280	33,747,280	0	0	0	33,747,280	33,747,280	7
403	Traslados ID entre grupos objetos de gasto 20000,30000 (excepto 21100, 21200, 21300, 21420) entre categorias	500,000	500,000	500,000	500,000	0	0	0	4
491	Traslados entre Objetos del Gasto de la Administración Central y/o Descentralizadas, SS,U, EPF,EPNF	11,666,668	11,666,668	11,666,668	11,666,668	0	0	0	5
491	Traslados entre Objetos del Gasto de la Administración Central y/o Descentralizadas, SS,U, EPF,EPNF	825,557	825,557	825,557	825,557	0	0	0	6
491	Traslados entre Objetos del Gasto de la Administración Central y/o Descentralizadas, SS,U, EPF,EPNF	6,243,000	6,243,000	6,243,000	6,243,000	0	0	0	8
491	Traslados entre Objetos del Gasto de la Administración Central y/o Descentralizadas, SS,U, EPF,EPNF	18,050,000	18,050,000	18,050,000	18,050,000	0	0	0	9
	Total	**71,032,505**	**71,032,505**	**37,285,225**	**37,285,225**	**0**	**33,747,280**	**33,747,280**	