SECRETARÍA
DE FINANZAS

Informe de Seguimiento y Evaluación de la Ejecución Presupuestaria Física y Financiera al Tercer Trimestre 2026

808 Ferrocarril Nacional de Honduras (FNH)

SEGUIMIENTO Y EVALUACIÓN DE LA GESTIÓN PRESUPUESTARIA TERCER TRIMESTRE 2026

808: FERROCARRIL NACIONAL DE HONDURAS (FHN)

I. ANTECEDENTES

La Secretaría de Estado en el Despacho de Finanzas realiza el Informe de la Ejecución del Presupuesto de Ingresos y Egresos, con base a los artículos 45 y 46 Capítulo VII "Del Seguimiento y Evaluación de la Ejecución Presupuestaria" del Decreto Legislativo No.83-2004, contentivo de la Ley Orgánica del Presupuesto, Acuerdo No. 1341 de la Secretaría de Finanzas, publicado en el Diario Oficial La Gaceta el 12 de febrero 2009, que aprueba las Normas Técnicas del Subsistema de Presupuesto y Artículo 209 Capítulo VI "Monitoreo, Seguimiento y Evaluación" del Decreto Legislativo No. 62-2026 publicado en el diario oficial La Gaceta el 23 de abril 2026, correspondiente a la Ley Anual del Presupuesto, Ejercicio Fiscal 2026 y sus Disposiciones Generales, Aprobadas por Congreso Nacional.

a. Autoridad Legislativa

Se crea el Ferrocarril Nacional de Honduras (FNH) como un organismo autónomo del Estado, con personería jurídica, patrimonio propio y duración indefinida. Fue creado como una empresa pública mediante Decreto No. 48 del 30 de abril de 1958, publicado en el diario oficial La Gaceta el 8 de mayo de 1958, estableciendo primordialmente el objetivo de proveer transporte ferroviario y fomentar el desarrollo económico. Esta ley regula la actividad del ferrocarril, estableciendo su carácter de servicio público y su relación con el poder Ejecutivo.

b. Misión

Somos una institución autónoma del estado que presta el servicio público de transporte ferroviario de pasajeros, inclusivo y accesible a un bajo costo, en beneficio de la población de la zona norte del país y que además contribuye a promover el turismo en su zona de influencia.

c. Funciones

1. Servicio de transporte ferroviario.
2. Almacenaje corriente y almacenaje de depósito, inclusive la construcción y operación de graneros y elevadores.
3. Transporte automovilístico tributario de la Empresa.
4. Hospedaje, alimentación y recreación de personas.
5. Servicios complementarios de beneficio público que la Empresa pueda requerir para su más económica y eficiente operación

II. RESUMEN DE LA COMPOSICIÓN DEL PRESUPUESTO VIGENTE

El presente Informe contiene el análisis de la Ejecución Física y Financiera del Plan Operativo Anual y del Presupuesto de Ingresos y Egresos del Ferrocarril Nacional de Honduras (FNH) del tercer trimestre del ejercicio fiscal 2026.

El Ferrocarril Nacional de Honduras (FNH) cuenta con un presupuesto de Veintidós Millones Trecientos Noventa y Dos Mil Trecientos Nueve Lempiras Exactos (22,392,309 Lempiras), representando el 0.005% del Presupuesto de Ingresos y Egresos de la República, que asciende a Cuatrocientos Cuarenta y Cuatro Mil Trescientos Treinta y Cinco Millones Ochocientos Diez Mil Novecientos Cuarenta y Siete Lempiras Exactos (444,335,810,947 Lempiras).

La siguiente sección del informe provee un análisis de la composición del presupuesto vigente:

a. Fuente de Presupuesto Vigente

El presupuesto vigente asciende a 22,392,309 Lempiras, integrado por Fondos Nacionales en su totalidad, los cuales comprenden 7,500,000 Lempiras provenientes del Tesoro Nacional (Fuente 11) a través de las transferencias de la Administración Central, y 14,892,309 Lempiras correspondientes a Recursos Propios (Fuente 12). Estos recursos propios se originan de la captación de ingresos derivados de subastas, venta bruta de servicios varios, alquileres y otros conceptos.

b. Presupuesto Vigente por Grupo

La orientación del presupuesto vigente por grupo se presenta en la gráfica siguiente, donde se evidencia que el grupo de gasto Servicios No Personales constituye el principal componente del presupuesto, con una asignación de 8,628,200 Lempiras, equivalente al 38.5 % del total vigente, los cuales son destinados a la adquisición de bienes y servicios.

En segundo lugar, el grupo de Servicios Personales registra una asignación de 7,724,740 Lempiras, lo que representa el 34.5 % del presupuesto vigente. Este grupo está destinado al financiamiento de salarios, colaterales y aportes patronales del personal permanente y por contrato que conforman la planta laboral.

Por su parte, las Transferencias y Donaciones alcanzan un monto de 3,719,369 Lempiras, equivalente al 16.6 % del presupuesto vigente, consolidándose estos rubros como los de mayor incidencia dentro de la estructura presupuestaria institucional.

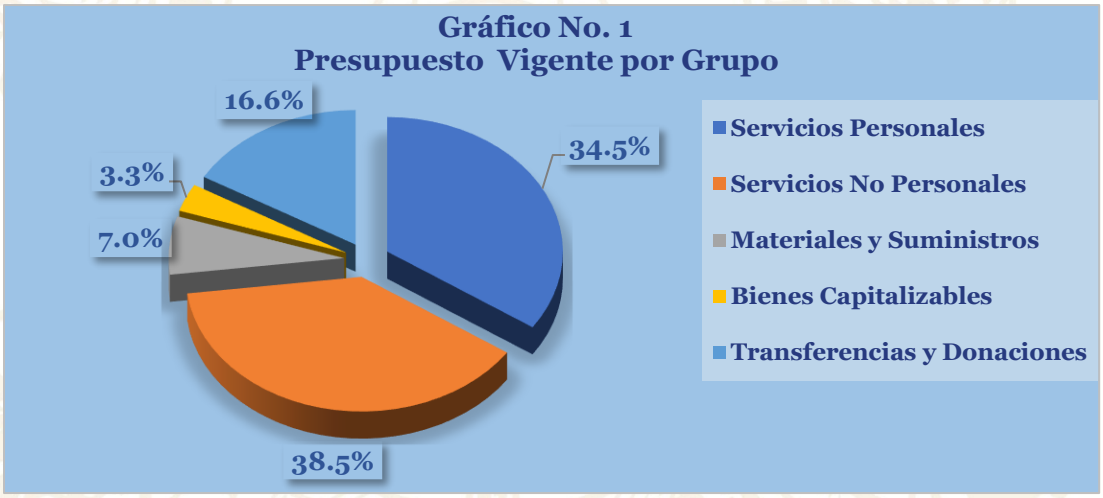

Finalmente, el restante 10.4% lo comprenden la asignación de los grupos Materiales y Suministros y Bienes Capitalizables, recursos destinados apoyar la efectiva operatividad institucional.

c. Gasto por Grupo Ejecutado 2024-2025-Vigente 2026

La siguiente gráfica ilustra la distribución del gasto por grupo y el comportamiento de la ejecución presupuestaria correspondiente a los ejercicios fiscales 2024 y 2025, en relación con el presupuesto vigente 2026.

La ejecución presupuestaria del ejercicio fiscal 2024 ascendió a 17,902,842 Lempiras, mientras que en 2025 fue de 16,604,732 Lempiras, registrándose una disminución de 1,298,110 Lempiras, equivalente al 7.3 % respecto al año anterior. Por otra parte, al comparar la ejecución presupuestaria de 2025 con el presupuesto vigente de 2026, se observa una diferencia de L 5,787,577, lo que representa un incremento del 25.8 % del presupuesto vigente, evidenciando una disponibilidad presupuestaria en la Fuente 12 Recursos Propios prevista para el ejercicio fiscal 2026.

Durante el año 2024, la mayor ejecución se concentró en el grupo Servicios No Personales, con un monto de 7,569,768 Lempiras, destinado al pago de salarios, aportes patronales, compensaciones, vacaciones, horas extras y la aplicación de ajustes salariales por Ley.

En el año 2025, el grupo Servicios Personales mantuvo la mayor participación, con una ejecución de 5,973,038 Lempiras por lo relacionado al pago de sueldos del personal. Seguidamente el grupo Servicios No Personales alcanzó una ejecución de 5,915,506 Lempiras, erogaciones correspondientes al mantenimiento y reparación de las vías ferroviarias, mientras que las Transferencias y Donaciones registran una ejecución de 3,173,063 Lempiras.

El Presupuesto Vigente 2026 asciende a 22,392,309 Lempiras, financiados con 7,500,000 Lempiras de la Fuente 11 (Tesoro Nacional) y 14,892,309 Lempiras de la Fuente 12 (Recursos Propios). La mayor asignación corresponde al grupo Servicios No Personales, con 8,538,200 Lempiras, orientados en su totalidad al mantenimiento y reparación de las vías donde pasa el ferrocarril, así como las obras de reparación y mantenimiento.

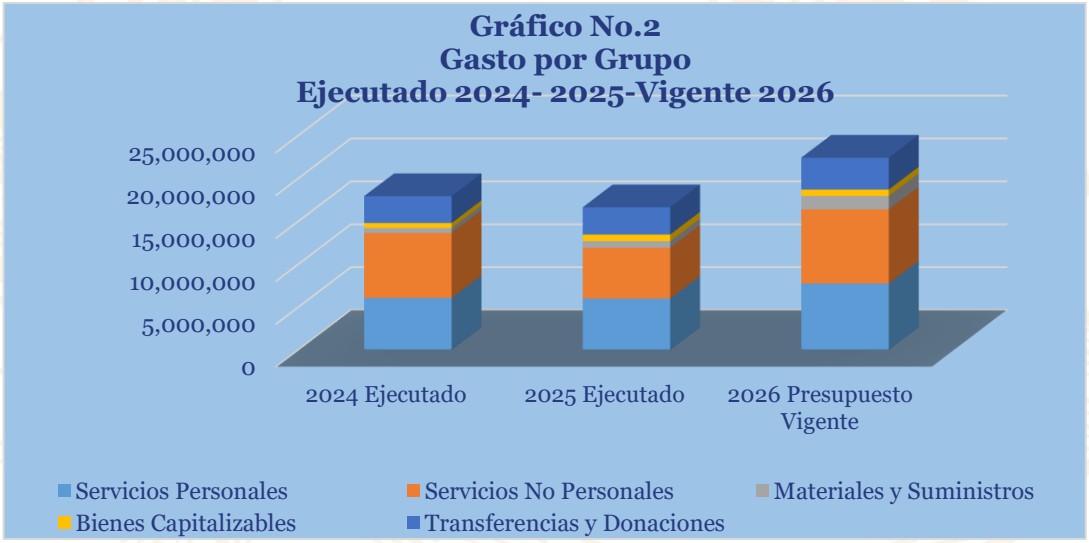

d. Presupuesto Vigente por Programa

La Estructura Programática del Ferrocarril Nacional de Honduras (FNH) está conformada por dos (2) programas, detallados a continuación:

El Programa 11 "Servicio Ferroviario Nacional" cuya finalidad es contribuir a la economía de los usuarios prestando un servicio de transporte a un menor costo. Durante el año 2026 este programa cuenta con una asignación presupuestaria de 22,382,309 Lempiras.

El programa 99 "Transferencias" es un programa de apoyo, por medio del cual se asignan recursos a otras instituciones públicas. Este programa cuenta con una asignación de 10,000 Lempiras, los cuales corresponden a la transferencia que por Ley se le realiza al Instituto Hondureño para la Prevención del Alcoholismo, Drogadicción y Farmacodependencia (IHADFA).

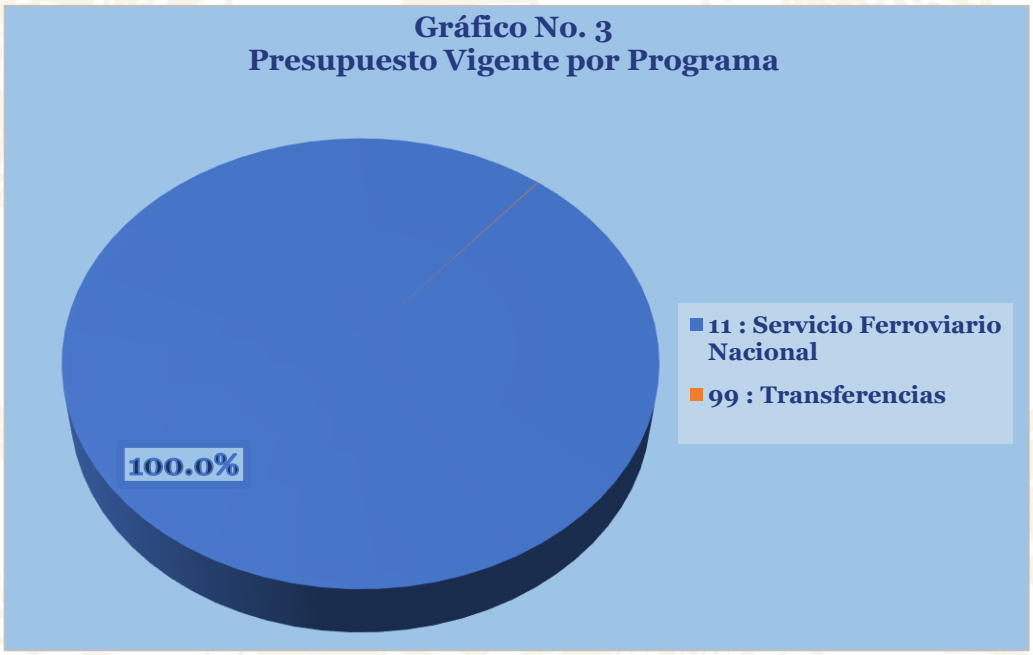

e. Gasto por Programa Ejecutado 2024-2025-Vigente 2026

La gráfica siguiente muestra el comportamiento del gasto del Programa 11 "Servicio Ferroviario Nacional" y el programa 99 "Transferencias" durante los ejercicios fiscales 2024 y 2025, en comparación con el presupuesto vigente para 2026.

Durante el ejercicio 2024, la ejecución presupuestaria del programa ascendió a 17,892,842 Lempiras. Representando un incremento de 1,298,110 Lempiras que representa un 7.8% con relación al presupuesto 2025. El presupuesto vigente 2026 refleja un aumento de 5,787,577 Lempiras (34.9%) respecto a la ejecución del año 2025, evidenciando una proyección de crecimiento moderado en las asignaciones del programa.

En cuanto al Programa 99 "Transferencias", los ejercicios 2024 y 2025 muestran una ejecución constante y conforme a lo presupuestado, sin variaciones significativas. Para el ejercicio fiscal 2026, el presupuesto vigente asignado a este programa asciende a 10,000 Lempiras, destinados al cumplimiento de la transferencia establecida por Ley al Instituto Hondureño de Alcoholismo, Drogadicción y Farmacodependencia (IHADFA).



III. ANÁLISIS DE LA EJECUCIÓN PRESUPUESTARIA

a. Asuntos Relevantes

Durante este trimestre no se presentan asuntos relevantes en la ejecución.

b. Análisis de los Objetivos

El Ferrocarril Nacional de Honduras (FNH) ha definido un único objetivo operativo, el cual se detalla a continuación:

1. Promover el uso de nuestro servicio ferroviario de transporte de pasajeros, sus beneficios y patrimonio histórico a la población de la zona norte del país y sus visitantes, y se pueda mantener operando.

c. Análisis de los Ingresos

El presupuesto de ingresos vigente asciende a 22,392,309 Lempiras, del cual el 66.5% corresponde a ingresos propios, generados principalmente por la prestación de servicios de transporte ferroviario de pasajeros, servicios de entarimados y el arrendamiento de terrenos, edificios, equipos y locales. El 33.5% restante se percibe a través de las transferencias corrientes provenientes la Administración Central.

La desagregación detallada de los ingresos se presenta en el Anexo No. 1: Clasificación de Ingresos por Rubros.

Cuadro No. 1
Ingresos por tipo de Rubro
(cifras en Lempiras)

Descripción	Aprobado 2026	Vigente	Recaudación del III Trimestre	Recaudación Acumulada	% al Trim.	% Acum.
INGRESOS CORRIENTES	**22,392,309**	**22,392,309**	**3,663,772**	**17,595,375**	**16.4**	**78.6**
INGRESOS DE OPERACION	**100,000**	**100,000**	**0**	**0**	**0.0**	**0.0**
VENTA BRUTA DE SERVICIOS	100,000	100,000	0	0	0.0	0.0
Venta Bruta de Servicios Varios	100,000	100,000	0	0	0.0	0.0
RENTAS DE LA PROPIEDAD	**14,792,309**	**14,792,309**	**3,663,772**	**10,095,375**	**44.4**	**135.2**
ALQUILERES	14,792,309	14,792,309	3,663,772	10,095,375	44.4	135.2
Alquiler de Tierra y Terrenos	14,278,479	14,278,479	3,563,796	9,751,784	25.0	68.3
Alquiler de Edificios, Locales e Instalaciones	513,830	513,830	99,976	343,592	19.5	66.9
TRANSFERENCIAS Y DONACIONES CORRIENTES A INSTITUCIONES DEL SECTOR PUBLICO	**7,500,000**	**7,500,000**	**0**	**7,500,000**	**0.0**	**100.0**
TRANSFERENCIAS CORRIENTES DEL GOBIERNO GENERAL	7,500,000	7,500,000	0	7,500,000	0.0	100.0
Transferencias Corrientes de la Administración Central	7,500,000	7,500,000	0	7,500,000	0.0	100.0
Totales	**22,392,309**	**22,392,309**	**3,663,772**	**17,595,375**	**16.4**	**78.6**

Observaciones sobre Ejecución Trimestral

Durante el tercer trimestre del presente ejercicio fiscal, la recaudación ascendió 3,663,772 Lempiras, equivalente al 16.4% del presupuesto vigente. Este monto, fue recaudado en su totalidad a través del rubro Rentas de la Propiedad incidiendo los alquileres de tierras, terrenos, edificios y locales lo que representa el 100.0% del total recaudado durante el trimestre.

Observaciones sobre Ejecución Acumulada

Al cierre del tercer trimestre, la recaudación acumulada asciende a 17,595,375 Lempiras, equivalente al 78.6% del presupuesto vigente.

Por fuente de ingreso, el rubro Alquiler de Tierras y Terrenos registra una recaudación de 9,751,784 Lempiras, que representa el 55.4% del total recaudado, constituyéndose como la principal fuente de ingresos propios de la institución. Por su parte, el rubro Alquiler de Edificios, Locales e Instalaciones alcanza una recaudación de 343,592 Lempiras, equivalente al 2.0% del total recaudado.

Asimismo, las Transferencias de la Administración Central ascienden a 7,500,000Lempiras, representando el 42.6% de la recaudación total al cierre del tercer trimestre, recursos que fueron transferidos en su totalidad conforme a la programación presupuestaria establecida.

Respuesta de la Institución

No se requiere respuesta de la institución

d. Análisis de los Gastos

1. Gastos por Grupo

La clasificación por objeto del gasto se conceptúa como una ordenación sistemática y homogénea de los bienes, servicios y las transferencias que el Sector Público aplica en el desarrollo de su gestión. Lo anterior permite identificar claramente y con transparencia los bienes y servicios que se adquieren, así como las transferencias que se ejecutan.

La tabla abajo brinda un resumen de los Gastos por grupo total fuentes. Para más detalles a nivel de Fuentes Nacionales vea Anexo 2 Objetiva Clasificación del Gasto por Objeto Tesoro Nacional.

Cuadro No. 2
Ejecución de Egresos por Grupo de Gasto
(Cifras en Lempiras)

Grupo	Aprobado 2026	Vigente	Ejecutado del III Trimestre	Ejecutado Acumulado	Disponible	% del Trim.	% Acum.
Servicios Personales	7,724,740	7,724,740	1,415,468	4,681,700	6,309,272	18.3	60.6
Servicios No Personales	8,538,200	8,628,200	3,204,556	4,586,363	5,423,644	37.1	53.2
Materiales y Suministros	1,660,000	1,570,000	324,926	653,748	1,245,074	20.7	41.6
Bienes Capitalizables	750,000	750,000	0	174,140	750,000	0.0	23.2
Transferencias y Donaciones	3,719,369	3,719,369	1,582,636	3,590,181	2,136,733	42.6	96.5
Total	**22,392,309**	**22,392,309**	**6,527,586**	**13,686,131**	**15,864,723**	**29.2**	**61.1**

Observaciones sobre Ejecución Trimestral

Durante el tercer trimestre, los gastos ejecutados por el FNH ascienden a 6,527,586 Lempiras, lo que representa el 29.2% del presupuesto vigente.

La mayor ejecución a nivel de grupo de gasto se muestra en los Servicios No Personales por 3,204,556 Lempiras que representan el 49.1% del total ejecutado y 37.1% con relación al presupuesto vigente del grupo, seguidamente las Transferencias y Donaciones con una ejecución de 1,582,636 Lempiras representando el 24.1% del total ejecutado en el periodo y un 42.6% con relación al presupuesto vigente del grupo incidiendo mayormente las erogaciones del fondo de pensiones que maneja el FNH correspondiendo al pago de las pensiones y jubilaciones del personal jubilado y pensionado, finalmente el grupo Servicios Personales alcanzó una ejecución de 1,415,468 Lempiras que representan el 21.7% del total ejecutado y un 18.3% con relación al presupuesto vigente del grupo.

Observaciones sobre Ejecución Acumulada

Al cierre del período, la ejecución presupuestaria acumulada asciende a 13,686,131 Lempiras, equivalente al 61.1% del presupuesto vigente, comportamiento que evidencia una aplicación significativa de los recursos financieros institucionales.

A nivel de grupos de gasto, destacan los Servicios Personales, con una ejecución de 4,681,700 Lempiras, que representa el 34.2% del total ejecutado y el 60.6% del presupuesto vigente asignado al grupo. Seguidamente los Servicios No Personales registran una ejecución de 4,586,363 Lempiras, equivalente al 33.5% del total ejecutado y al 53.2% del presupuesto vigente, incidiendo principalmente los pagos por mantenimiento y reparación de obras civiles e instalaciones, servicios jurídicos, impuesto sobre ventas y servicios de vigilancia. Le siguen las Transferencias con una ejecución de 3,580,181 Lempiras, que representa el 26.2% del total ejecutado y el 96.5% del presupuesto vigente del grupo por el pago de jubilaciones y pensiones del personal retirado, situándose entre los grupos de mayor participación en la ejecución presupuestaria del trimestre.

Respuesta de la Institución

No se requiere respuesta de la institución.

2. Gastos por Programa

Esta sección brinda una descripción general del desempeño financiero, como el físico de cada programa para el trimestre. El Ferrocarril Nacional de Honduras, cuenta en su estructura programática con dos programas operativos llamados “Servicio Ferroviario Nacional” y el Programa 99 denominado “Transferencias”. Para más información detallada ver Anexo No. 3 Ejecución por Programa y Grupo de Gasto.

a. Programas Administrativos

Programa 99: Transferencias

Este programa está orientado a cumplir con los gastos relacionados al pago la Transferencia Corriente según lo establecido en la Ley del Instituto Hondureño para la Prevención y Tratamiento del Alcoholismo, Drogadicción y Fármaco Dependencia (IHADFA), por un monto de 10,000 Lempiras.

Cuadro No. 3
Ejecución de Egresos por Programa Administrativo
(Cifras en Lempiras)

Aprobado 2026	Vigente	Ejecutado del III Trimestre	Ejecutado Acumulado	Disponible	% del Trimestre	% Acumulado
10,000	10,000	10,000	10,000	0	100.0	100.0

Observaciones sobre Ejecución Trimestral

Durante el tercer trimestre la ejecución del programa 99 presentó una ejecución de 10,000 Lempiras por la transferencia realizada al IHADFA.

Observaciones sobre Ejecución Acumulada

La ejecución acumulada del programa alcanzo el 100.0% de lo aprobado en el presente Ejercicio Fiscal.

Modificaciones presupuestarias relevantes del programa

No se realizaron modificaciones en el programa.

b. Programas Operativos

Programa 11: Servicio Ferroviario Nacional

Con un presupuesto vigente de 22,382,309 Lempiras, este programa tiene como objetivo proporcionar un servicio de transporte con amplia cobertura en la región del Valle de Sula, en el departamento de Cortés. Mediante la construcción de vías de penetración, se busca promover un incremento integral de la producción, impulsando el desarrollo económico regional y contribuyendo al cumplimiento de la Visión de País.

Cuadro No. 5
Ejecución de Egresos por Programa
(Cifras en Lempiras)

Información Financiera						
Aprobado 2026	**Vigente**	**Ejecutado del III Trimestre**	**Ejecutado Acumulado**	**Disponible**	**% Trimestre**	**% Acumulado**
22,382,309	22,382,309	6,517,586	13,676,131	15,864,723	29.1	61.1

Información Física			
Descripción del Producto	Servicio de transporte ferroviario de pasajeros inclusivo y accesible, prestado a las comunidades que forman parte del área protegida ¨cuero y salado¨ y turistas nacionales y extranjeros□	**Unidad de Medida del Producto**	Pasajeros

Trimestral					
Programado		**Ejecutado**		**% Ejecutado**	
Cantidad	**Asignación Presupuestaria**	**Cantidad**	**Asignación Presupuestaria**	**Cantidad**	**Asignación Presupuestaria**
3	4,250,866	1	6,517,586	33.3	153.3

Programado		**Ejecutado**		**% Ejecutado**	
Cantidad	**Asignación Presupuestaria**	**Cantidad**	**Asignación Presupuestaria**	**Cantidad**	**Asignación Presupuestaria**
5	22,382,309	1	13,676,131	20.0	61.1

Observaciones sobre Ejecución Trimestral

La asignación financiera del Programa Operativo 11 "Servicio Ferroviario Nacional" registra, al cierre del tercer trimestre, una ejecución de 6,517,586 Lempiras, equivalente al 29.1 % del presupuesto vigente. La ejecución de estos recursos comprende, principalmente, erogaciones destinadas al pago de servicios personales, jubilaciones y retiros, combustibles (gasolina), productos farmacéuticos y medicinales, productos alimenticios y bebidas, viáticos nacionales, servicios de vigilancia, así como mantenimiento y reparación de obras civiles, necesarios para el funcionamiento operativo de la institución.

En cuanto a las metas, la meta financiera supero un 53.3% de la programación prevista para el período. Por su parte, la meta física no registra ejecución al cierre del tercer trimestre.

Observaciones sobre Ejecución Acumulada

Al cierre del período, la ejecución acumulada asciende a 13,676,131 Lempiras, lo que representa el 61.1% del presupuesto vigente; en cuanto a la meta física programada, se

registra una ejecución del 20.0%. La ejecución más significativa se concentra en el grupo de Servicios Personales, con 4,681,700 Lempiras, monto destinado principalmente al pago de sueldos y salarios, beneficios y aportaciones patronales de la planta laboral.

Respuesta de la Institución

No se requiere respuesta por parte de la institución.

Modificaciones presupuestarias relevantes del programa

Al tercer trimestre se realizaron seis (6) modificaciones presupuestarias por traslados entre asignaciones de los grupos del gasto de Servicios No Personales y Materiales y Suministros en el programa 11 "Servicio Ferroviario Nacional", por un monto de 2,544,346 Lempiras, autorizados por la máxima autoridad institucional.

IV. RECOMENDACIONES

- ✓ Continuar observando la normativa vigente para la ejecución del presupuesto contenida en la Ley Orgánica del Presupuesto, Disposiciones Generales del Presupuesto y sus reformas y las Normas Técnicas del Subsistema de Presupuesto.

- ✓ Cumplir con el envío del Informe Trimestral con las justificaciones de las principales variaciones derivadas de la ejecución tanto en ingresos como de gastos.

- ✓ Buscar estrategias para mejorar el servicio del ferrocarril para incrementar el uso que se le dé dándole un valor agregado extra al transporte que ya provee para volverlo más turístico y lucrativo.

V. ANEXOS

1. Clasificación de los Recursos por Rubro.
2. Clasificación del Objeto Específico del Gasto.

   2.1 Objetiva Clasificación del Gasto por Objeto Tesoro Nacional.

   2.2 Objetiva Clasificación del Gasto por Objeto Recursos Propios.
3. Gasto por Programa y Grupo.
4. Modificaciones Presupuestarias

ANEXO No. 1
SECRETARÍA DE FINANZAS
ADMINISTRACIÓN PÚBLICA DESCENTRALIZADA
INSTITUCIÓN: 808 FERROCARRIL NACIONAL DE HONDURAS (FNH)
CLASIFICACIÓN DE LOS INGRESOS POR RUBROS
TERCER TRIMESTRE 2026
FONDOS TOTALES
(Cifras en Lempiras)

Rubro	Descripción	Aprobado	Vigente	Recaudado III Trimestre	Recaudado Acumulado	Variación Trimestral		Variación Acumulada	
						Vig - Recaudado	% de Ejecución	Vig- Rec Acumulado	% de Ejecución
16000	**INGRESOS DE OPERACIÓN**	**100,000**	**100,000**	**0**	**0**	**100,000**	**0.0**	**100,000**	**0.0**
16200	VENTA BRUTA DE SERVICIOS	100,000	100,000	0	0	100,000	0.0	100,000	0.0
16299	Venta Bruta de Servicios Varios	100,000	100,000	0	0	100,000	0.0	100,000	0.0
17000	**RENTAS DE LA PROPIEDAD**	**14,792,309**	**14,792,309**	**3,663,772**	**10,095,375**	**11,128,537**	**24.8**	**4,696,934**	**68.2**
17600	ALQUILERES	14,792,309	14,792,309	3,663,772	10,095,375	11,128,537	24.8	4,696,934	68.2
17601	Alquiler de Tierra y Terrenos	14,278,479	14,278,479	3,563,796	9,751,784	10,714,683	25.0	4,526,695	68.3
17603	Alquiler de Edificios, Locales e Instalaciones	513,830	513,830	99,976.10	343,591.90	413,854	19.5	170,238	66.9
18000	**TRANSFERENCIAS Y DONACIONES CORRIENTES A INSTITUCIONES DEL SECTOR PÚBLICO**	**7,500,000**	**7,500,000**	**0**	**7,500,000**	**7,500,000**	**0.0**	**0**	**100.0**
18100	TRANSFERENCIAS CORRIENTES DEL GOBIERNO GENERAL	7,500,000	7,500,000	0	7,500,000	7,500,000	0.0	0	100.0
18101	Transferencias Corrientes de la Administración Central	7,500,000	7,500,000	0	7,500,000	7,500,000	0.0	0	100.0
Total		**22,392,309**	**22,392,309**	**3,663,772**	**17,595,375**	**18,728,537**	**16.4**	**4,796,934**	**78.6**

TESORO NACIONAL
(Cifras en Lempiras)

Rubro	Descripción	Aprobado	Vigente	Recaudado III Trimestre	Recaudado Acumulado	Variación Trimestral		Variación Acumulada	
						Vig - Recaudado	% de Ejecución	Vig- Rec Acumulado	% de Ejecución
18000	**TRANSFERENCIAS Y DONACIONES CORRIENTES A INSTITUCIONES DEL SECTOR PÚBLICO**	**7,500,000**	**7,500,000**	**0**	**7,500,000**	**7,500,000**	0.0	**0**	**100.0**
18100	TRANSFERENCIAS CORRIENTES DEL GOBIERNO GENERAL	7,500,000	7,500,000	0	7,500,000	7,500,000	0.0	0	100.0
18101	Transferencias Corrientes de la Administración Central	7,500,000	7,500,000	0	7,500,000	7,500,000	0.0	0	100.0
TOTAL		**7,500,000**	**7,500,000**	**0**	**7,500,000**	**7,500,000**	**0.0**	**0**	**100.0**

RECURSOS PROPIOS
(Cifras en Lempiras)

Rubro	Descripción	Aprobado	Vigente	Recaudado III Trimestre	Recaudado Acumulado	Variación Trimestral		Variación Acumulada	
						Vig - Recaudado	% de Ejecución	Vig- Rec Acumulado	% de Ejecución
16000	**INGRESOS DE OPERACIÓN**	**100,000**	**100,000**	**0**	**0**	**100,000**	**0.0**	**100,000**	**0.0**
16200	VENTA BRUTA DE SERVICIOS	100,000	100,000	0	0	100,000	0.0	100,000	0.0
16299	Venta Bruta de Servicios Varios	100,000	100,000	0	0	100,000	0.0	100,000	0.0
17000	**RENTAS DE LA PROPIEDAD**	**14,792,309**	**14,792,309**	**3,663,772**	**10,095,375**	**11,128,537**	**24.8**	**4,696,934**	**68.2**
17600	ALQUILERES	14,278,479	14,278,479	3,186,687	3,186,687	11,091,792	22.3	11,091,792	22.3
17601	Alquiler de Tierra y Terrenos	14,278,479	14,278,479	3,563,796	9,751,784	10,714,683	25.0	4,526,695	68.3
17603	Alquiler de Edificios, Locales e Instalaciones	513,830	513,830	99,976.10	343,591.90	413,854	19.5	170,238	66.9
TOTAL		**14,892,309**	**14,892,309**	**3,663,772**	**10,095,375**	**11,228,537**	**24.6**	**4,796,934**	**67.8**

ANEXO No. 2
SECRETARÍA DE FINANZAS
ADMINISTRACIÓN PÚBLICA DESCENTRALIZADA
INSTITUCIÓN: 808 FERROCARRIL NACIONAL DE HONDURAS (FNH)
CLASIFICACIÓN DEL GASTO SEGÚN OBJETO
TERCER TRIMESTRE 2026
FONDOS TOTALES
(Cifras en Lempiras)

Código	Descripción	Aprobado	Vigente	Ejecutado III Trimestre	Ejecutado Acumulado	Variación Trimestral		Variación Acumulada	
						Vig - Ejecutado	% de Ejecución	Vig- Ejec Acumulado	% de Ejecución
10000	**SERVICIOS PERSONALES**	**7,724,740**	**7,724,740**	**1,415,468**	**4,681,700**	**6,309,272**	**18.3**	**3,043,040**	**60.6**
11100	Sueldos Básicos	4,787,199	4,787,199	974,641	2,978,968	3,812,558	20.4	1,808,231	62.2
11510	Decimotercer Mes	420,990	420,990	0	0	420,990	0.0	420,990	0.0
11520	Decimocuarto Mes	385,614	385,614	0	327,017	385,614	0.0	58,597	84.8
11600	Complementos	284,862	284,862	22,654	161,872	262,208	8.0	122,990	56.8
11750	Contribuciones para Seguro Social	296,400	296,400	57,067	169,486	239,333	19.3	126,914	57.2
11760	Contribuciones al Instituto Nacional de Formación Profesional	58,788	58,788	10,010	27,151	48,778	17.0	31,637	46.2
11800	Dietas	40,000	40,000	0	0	40,000	0.0	40,000	0.0
12100	Sueldos Básicos	1,180,800	1,180,800	322,784	891,556	858,016	27.3	289,244	75.5
12410	Decimotercer Mes	98,400	98,400	0	0	98,400	0.0	98,400	0
12420	Decimocuarto Mes	49,200	49,200	0	44,130	49,200	0.0	5,070	89.7
12550	Contribuciones para Seguro Social	109,200	109,200	21,833	68,946	87,367	20.0	40,254	63.1
12560	Contribuciones al Instituto Nacional de Formación Profesional	13,287	13,287	6,480	12,574	6,807	48.8	713	94.6
20000	**SERVICIOS NO PERSONALES**	**8,538,200**	**8,628,200**	**3,204,556**	**4,586,363**	**5,423,644**	**37.1**	**4,041,837**	**53.2**
21110	Suministro de Energía Eléctrica	480,000	480,000	71,304	158,362	408,696	14.9	321,638	33.0
21200	Agua	65,000	65,000	6,285	20,235	58,715	9.7	44,765	31.1
21420	Telefonía Fija	12,000	12,000	1,380	4,146	10,620	11.5	7,854	34.6
21430	Telefonía Celular	64,000	64,000	12,938	44,285	51,062	20.2	19,715	69.2
22100	Alquiler de Edificios, Viviendas y Locales	36,000	38,000	6,000	19,000	32,000	15.8	19,000	50.0
22220	Alquiler de Equipos de Transporte, Tracción y Elevación	50,000	50,000	0	0	50,000	0.0	50,000	0
23100	Mantenimiento y Reparación de Edificios y Locales	1,264,500	2,534,500	2,354,129	2,354,129	180,371	92.9	180,371	92.8833695
23320	Mantenimiento y Reparación de Equipos de Tracción y Elevación	950,000	0	0	0	0	0.0	0	0.0

ANEXO No. 2
SECRETARÍA DE FINANZAS
ADMINISTRACIÓN PÚBLICA DESCENTRALIZADA
INSTITUCIÓN: 808 FERROCARRIL NACIONAL DE HONDURAS (FNH)
CLASIFICACIÓN DEL GASTO SEGÚN OBJETO
TERCER TRIMESTRE 2026
FONDOS TOTALES
(Cifras en Lempiras)

Código	Descripción	Aprobado	Vigente	Ejecutado III Trimestre	Ejecutado Acumulado	Variación Trimestral		Variación Acumulada	
						Vig - Ejecutado	% de Ejecución	Vig- Ejec Acumulado	% de Ejecución
23350	Mantenimiento y Reparación de Equipo para Computación	25,000	25,000	0	0	25,000	0.0	25,000	0.0
23360	Mantenimiento y Reparación de Equipo de Oficina y Muebles	25,000	85,000	0	18,100	85,000	0.0	66,900	21.3
23400	Mantenimiento y Reparación de Obras Civiles e Instalaciones Varias	1,538,500	898,500	11,500	78,377	887,000	1.3	820,123	8.7
23500	Limpieza, Aseo y Fumigación	60,000	60,000	6,647	6,647	53,353	11.1	53,353	11.1
24130	Servicios Médicos	300,000	264,000	60,000	180,000	204,000	22.7	84,000	68.2
24200	Estudios, Investigaciones y Análisis de Factibilidad	100,000	850,000	100,000	100,000	750,000	11.8	750,000	11.8
24300	Servicios Jurídicos	300,000	300,000	87,500	87,500	212,500	29.2	212,500	29.2
24400	Servicios de Contabilidad y Auditoría	0	20,000	20,000	20,000	0	0.0	0	0.00
24500	Servicios de Capacitación	40,000	40,000	0	0	40,000	0.0	40,000	0
24600	Servicios de Informática y Sistemas Computarizados	100,000	100,000	25,000	25,000	75,000	25.0	75,000	25
25100	Servicio de Transporte	4,000	4,000	1,534	1,534	2,466	38.4	2,466	38.4
25700	Servicio de Internet	170,000	130,000	27,300	72,800	102,700	21.0	57,200	56.0
26110	Pasajes Nacionales	60,000	125,000	12,692	71,926	112,308	10.2	53,074	57.5
26210	Viáticos Nacionales	250,000	258,000	40,829	205,337	217,172	15.8	52,664	79.6
27114	Impuesto Sobre Venta- 15%	1,809,200	1,370,200	205,994	653,026	1,164,206	15.0	717,174	47.7
27210	Tasas	50,000	50,000	0	0	50,000	0.0	50,000	0.0
27300	Multas y Recargos	5,000	5,000	0	1,752	5,000	0.0	3,248	35.0
29100	Ceremonial y Protocolo	30,000	50,000	0	0	50,000	0.0	50,000	0.0
29200	Servicios de Vigilancia	750,000	750,000	153,525	464,207	596,475	20.5	285,793	61.9
30000	**MATERIALES Y SUMINISTROS**	**1,660,000**	**1,570,000**	**324,926**	**653,748**	**1,245,074**	**20.7**	**916,252**	**41.6**
31110	Productos Alimenticios Y Bebidas	200,000	240,000	74,589	193,258	165,411	31.1	46,742	80.5
31500	Madera, Corcho y sus Manufacturas	39,000	39,000	0	0	39,000	0.0	39,000	0.0
32310	Prendas de Vestir	70,000	72,000	59,277	59,277	12,723	82.3	12,723	82.3

ANEXO No. 2
SECRETARÍA DE FINANZAS
ADMINISTRACIÓN PÚBLICA DESCENTRALIZADA
INSTITUCIÓN: 808 FERROCARRIL NACIONAL DE HONDURAS (FNH)
CLASIFICACIÓN DEL GASTO SEGÚN OBJETO
TERCER TRIMESTRE 2026
FONDOS TOTALES
(Cifras en Lempiras)

Código	Descripción	Aprobado	Vigente	Ejecutado III Trimestre	Ejecutado Acumulado	Variación Trimestral		Variación Acumulada	
						Vig - Ejecutado	% de Ejecución	Vig- Ejec Acumulado	% de Ejecución
33100	Productos de Papel y Cartón	25,000	30,000	23,912	25,166	6,088	79.7	4,834	83.9
33300	Productos de Artes Gráficas	80,000	80,000	1,494	4,152	78,506	1.9	75,848	5.2
34400	Llantas y Cámaras de Aire	60,000	60,000	0	0	60,000	0.0	60,000	0.0
35100	Productos Químicos	23,000	23,000	0	0	23,000	0.0	23,000	0.0
35210	Productos Farmacéuticos y Medicinales Varios	150,000	150,000	37,043	90,053	112,957	24.7	59,947	60.0
35610	Gasolina	230,000	280,000	61,352	203,336	218,648	21.9	76,664	72.6
35620	Diesel	300,000	120,000	0	2,996	120,000	0.0	117,004	2.5
35650	Aceites y Grasas Lubricantes	30,000	30,000	0	968	30,000	0.0	29,032	3.2
35800	Productos de Material Plástico	20,000	20,000	440	1,230	19,560	2.2	18,770	6.2
36100	Productos Ferrosos	110,000	110,000	0	0	110,000	0.0	110,000	0.0
36930	Elementos de Ferretería	30,000	18,000	985	1,806	17,015	5.5	16,194	10.0
39100	Elementos de Limpieza y Aseo Personal	51,000	51,000	26,731	26,731	24,269	52.4	24,269	52.4
39200	Utiles de Escritorio, Oficina y Enseñanza	67,000	67,000	1,991	7,192	65,009	3.0	59,808	10.7
39300	Utiles y Materiales Eléctricos	75,000	75,000	0	470	75,000	0.0	74,530	0.6
39400	Utensilios de Cocina y Comedor	0	5,000	0	0	5,000	0.0	5,000	0.0
39600	Repuestos y Accesorios	100,000	100,000	37,112	37,112	62,888	37.1	62,888	37.1
40000	**BIENES CAPITALIZABLES**	**750,000**	**750,000**	**0**	**174,140**	**750,000**	**0.0**	**575,860**	**23.2**
42110	Muebles Varios de Oficina	340,000	340,000	0	174,140	340,000	0.0	165,860	51.2
42120	Equipos Varios de Oficina	310,000	310,000	0	0	310,000	0.0	310,000	0.0
42600	Equipos para Computación	100,000	100,000	0	0	100,000	0.0	100,000	0.0
50000	**TRANSFERENCIAS Y DONACIONES**	**3,719,369**	**3,719,369**	**1,582,636**	**3,590,181**	**2,136,733**	**42.6**	**129,188**	**96.5**
51110	Jubilaciones y Retiros	3,709,369	3,709,369	1,572,636	3,580,181	2,136,733	42.4	129,188	96.5
52120	Transferencias Corrientes a Instituciones Descentralizadas	10,000	10,000	10,000	10,000	0	100.0	0	100.0
Total		**22,392,309**	**22,392,309**	**6,527,586**	**13,686,131**	**15,864,723**	**29.2**	**8,706,178**	**61.1**

ANEXO No. 2.1
SECRETARÍA DE FINANZAS
ADMINISTRACIÓN PÚBLICA DESCENTRALIZADA
INSTITUCIÓN: 808 FERROCARRIL NACIONAL DE HONDURAS (FNH)
CLASIFICACIÓN DEL GASTO SEGÚN OBJETO
TERCER TRIMESTRE 2026
TESORO NACIONAL
(Cifras en Lempiras)

Código	Descripción	Aprobado	Vigente	Ejecutado III Trimestre	Ejecutado Acumulado	Variación Trimestral		Variación Acumulada	
						Vig - Ejecutado	% de Ejecución	Vig- Ejec Acumulado	% de Ejecución
20000	**SERVICIOS NO PERSONALES**	**5,765,000**	**5,865,000**	**2,717,270**	**3,200,355**	**3,147,730**	**46.3**	**2,664,645**	**54.6**
21110	Suministro de Energía Eléctrica	480,000	480,000	71,304	158,362	408,696	14.9	321,638	33.0
21200	Agua	65,000	65,000	6,285	20,235	58,715	9.7	44,765	31.1
21420	Telefonía Fija	12,000	12,000	1,380	4,146	10,620	11.5	7,854	34.6
22220	Alquiler de Equipos de Transporte, Tracción y Elevación	50,000	50,000	0	0	50,000	0.0	50,000	0.0
23100	Mantenimiento y Reparación de Edificios y Locales	1,264,500	2,534,500	2,354,129	2,354,129	180,371	0.0	180,371	92.9
23320	Mantenimiento y Reparación de Equipos de Tracción y Elevación	950,000	0	0	0	0	0.0	0	0.0
23400	Mantenimiento y Reparación de Obras Civiles e Instalaciones Varias	1,538,500	798,500	11,500	78,377	787,000	1.4	720,123	9.8
23500	Limpieza, Aseo y Fumigación	60,000	60,000	6,647	6,647	53,353	11.1	53,353	11.1
24200	Estudios, Investigaciones y Análisis de Factibilidad	100,000	620,000	0	0	620,000	0.0	620,000	0.0
24300	Servicios Jurídicos	300,000	300,000	87,500	87,500	212,500	29.2	212,500	29.2
24500	Servicios de Capacitación	40,000	40,000	0	0	40,000	0.0	40,000	0.0
24600	Servicios de Informática y Sistemas Computarizados	100,000	100,000	25,000	25,000	75,000	25.0	75,000	25.0
27210	Tasas	50,000	50,000	0	0	50,000	0.0	50,000	0.0
27300	Multas y Recargos	5,000	5,000	0	1,752	5,000	0.0	3,248	35.0
29200	Servicios de Vigilancia	750,000	750,000	153,525	464,207	596,475	20.5	285,793	61.9
30000	**MATERIALES Y SUMINISTROS**	**1,085,000**	**985,000**	**104,811**	**299,899**	**880,189**	**10.6**	**685,101**	**30.4**
31500	Madera, Corcho y sus Manufacturas	39,000	39,000	0	0	39,000	0.0	39,000	0.0
33300	Productos de Artes Gráficas	80,000	80,000	1,494	4,152	78,506	1.9	75,848	5.2
34400	Llantas y Cámaras de Aire	60,000	60,000	0	0	60,000	0.0	60,000	0.0
35100	Productos Químicos	23,000	23,000	0	0	23,000	0.0	23,000	0.0
35210	Productos Farmacéuticos y Medicinales Varios	150,000	150,000	37,043	90,053	112,957	24.7	59,947	60.0
35610	Gasolina	130,000	130,000	0	128,995	130,000	0.0	1,005	99.2
35620	Diesel	150,000	50,000	0	2,996	50,000	0.0	47,004	6.0
35650	Aceites y Grasas Lubricantes	30,000	30,000	0	968	30,000	0.0	29,032	3.2
35800	Productos de Material Plástico	20,000	20,000	440	1,230	19,560	2.2	18,770	6.2
36100	Productos Ferrosos	110,000	110,000	0	0	110,000	0.0	110,000	0.0
39100	Elementos de Limpieza y Aseo Personal	51,000	51,000	26,731	26,731	24,269	52.4	24,269	52.4

ANEXO No. 2.1
SECRETARÍA DE FINANZAS
ADMINISTRACIÓN PÚBLICA DESCENTRALIZADA
INSTITUCIÓN: 808 FERROCARRIL NACIONAL DE HONDURAS (FNH)
CLASIFICACIÓN DEL GASTO SEGÚN OBJETO
TERCER TRIMESTRE 2026
TESORO NACIONAL
(Cifras en Lempiras)

Código	Descripción	Aprobado	Vigente	Ejecutado III Trimestre	Ejecutado Acumulado	Variación Trimestral		Variación Acumulada	
						Vig - Ejecutado	% de Ejecución	Vig- Ejec Acumulado	% de Ejecución
39200	Utiles de Escritorio, Oficina y Enseñanza	67,000	67,000	1,991	7,192	65,009	0.0	59,808	0.0
39300	Utiles y Materiales Eléctricos	75,000	75,000	0	470	75,000	0.0	74,530	0.0
39600	Repuestos y Accesorios	100,000	100,000	37,112	37,112	62,888	37.1	62,888	37.1
40000	**BIENES CAPITALIZABLES**	**650,000**	**650,000**	**0**	**174,140**	**650,000**	**0**	**475,860**	**26.8**
42110	Muebles Varios de Oficina	240,000	240,000	0	174,140	240,000	0.0	65,860	72.6
42120	Equipos Varios de Oficina	310,000	310,000	0	0	310,000	0.0	310,000	0.0
42600	Equipos para Computación	100,000	100,000	0	0	100,000	0.0	100,000	0.0
	Total	**7,500,000**	**7,500,000**	**2,822,081**	**3,674,394**	**4,677,919**	**37.6**	**3,825,606**	**49.0**

ANEXO No. 2.2
SECRETARÍA DE FINANZAS
ADMINISTRACIÓN PÚBLICA DESCENTRALIZADA
INSTITUCIÓN: 808 FERROCARRIL NACIONAL DE HONDURAS (FNH)
CLASIFICACIÓN DEL GASTO SEGÚN OBJETO
TERCER TRIMESTRE 2026
RECURSOS PROPIOS
(Cifras en Lempiras)

Código	Descripción	Aprobado	Vigente	Ejecutado III Trimestre	Ejecutado Acumulado	Variación Trimestral		Variación Acumulada	
						Vig - Ejecutado	% de Ejecución	Vig- Ejec Acumulado	% de Ejecución
10000	**SERVICIOS PERSONALES**	**7,724,740**	**7,724,740**	**1,415,468**	**4,681,700**	**6,309,272**	**18.3**	**3,043,040**	**60.6**
11100	Sueldos Básicos	4,787,199	4,787,199	974,641	2,978,968	3,812,558	20.4	1,808,231	62.2
11510	Decimotercer Mes	420,990	420,990	0	0	420,990	0.0	420,990	0.0
11520	Decimocuarto Mes	385,614	385,614	0	327,017	385,614	0.0	58,597	84.8
11600	Complementos	284,862	284,862	22,654	161,872	262,208	8.0	122,990	56.8
11750	Contribuciones para Seguro Social	296,400	296,400	57,067	169,486	239,333	19.3	126,914	57.2
11760	Contribuciones al Instituto Nacional de Formación Profesional	58,788	58,788	10,010	27,151	48,778	17.0	31,637	46.2
11800	Dietas	40,000	40,000	0	0	40,000	0.0	40,000	0.0
12100	Sueldos Básicos	1,180,800	1,180,800	322,784	891,556	858,016	27.3	289,244	75.5
12410	Decimotercer Mes	98,400	98,400	0	0	98,400	0.0	98,400	0
12420	Decimocuarto Mes	49,200	49,200	0	44,130	49,200	0.0	5,070	89.7
12550	Contribuciones para Seguro Social	109,200	109,200	21,833	68,946	87,367	20.0	40,254	63.1
12560	Contribuciones al Instituto Nacional de Formación Profesional	13,287	13,287	6,480	12,574	6,807	48.8	713	94.6
20000	**SERVICIOS NO PERSONALES**	**2,773,200**	**2,763,200**	**487,286**	**1,386,007**	**2,275,914**	**17.6**	**1,377,193**	**50.2**
21430	Telefonía Celular	64,000	64,000	12,938	44,285	51,062	20.2	19,715	69.2
22100	Alquiler de Edificios, Viviendas y Locales	36,000	38,000	6,000	19,000	32,000	15.8	19,000	50.0
23350	Mantenimiento y Reparación de Equipo para Computación	25,000	25,000	0	0	25,000	0.0	25,000	0.0
23360	Mantenimiento y Reparación de Equipo de Oficina y Muebles	25,000	85,000	0	18,100	85,000	0	66,900	21.3
23400	Mantenimiento y Reparación de Obras Civiles e Instalaciones Varias	0	100,000	0	0	100,000	0.0	100,000	0.0
24130	Servicios MéDicos	300,000	264,000	60,000	180,000	204,000	22.7	84,000	68.2
24200	Estudios, Investigaciones y Análisis de Factibilidad	0	230,000	100,000	100,000	130,000	43.5	130,000	43.5
24400	Servicios de Contabilidad y Auditoría	0	20,000	20,000	20,000	0	100.0	0	100.0
25100	Servicio de Transporte	4,000	4,000	1,534	1,534	2,466	38.4	2,466	38.4
25700	Servicio de Internet	170,000	130,000	27,300	72,800	102,700	21.0	57,200	56.0
26110	Pasajes Nacionales	60,000	125,000	12,692	71,926	112,308	10.2	53,074	57.5
26210	Viáticos Nacionales	250,000	258,000	40,829	205,337	217,172	15.8	52,664	79.6

ANEXO No. 2.2
SECRETARÍA DE FINANZAS
ADMINISTRACIÓN PÚBLICA DESCENTRALIZADA
INSTITUCIÓN: 808 FERROCARRIL NACIONAL DE HONDURAS (FNH)
CLASIFICACIÓN DEL GASTO SEGÚN OBJETO
TERCER TRIMESTRE 2026
RECURSOS PROPIOS
(Cifras en Lempiras)

Código	Descripción	Aprobado	Vigente	Ejecutado III Trimestre	Ejecutado Acumulado	Variación Trimestral		Variación Acumulada	
						Vig - Ejecutado	% de Ejecución	Vig- Ejec Acumulado	% de Ejecución
27114	Impuesto Sobre Venta- 15%	1,809,200	1,370,200	205,994	653,026	1,164,206	15.0	717,174	47.7
29100	Ceremonial y Protocolo	30,000	50,000	0	0	50,000	0.0	50,000	0.0
30000	**MATERIALES Y SUMINISTROS**	**575,000**	**585,000**	**220,115**	**353,849**	**364,885**	**37.6**	**231,151**	**60.5**
31110	Productos Alimenticios Y Bebidas	200,000	240,000	74,589	193,258	165,411	31.1	46,742	80.5
32310	Prendas de Vestir	70,000	72,000	59,277	59,277	12,723	82.3	12,723	82.3
33100	Productos De Papel Y CartóN	25,000	30,000	23,912	25,166	6,088	79.7	4,834	83.9
35610	Gasolina	100,000	150,000	61,352	74,340	88,648	40.9	75,660	49.6
35620	Diesel	150,000	70,000	0	0	70,000	0.0	70,000	0.0
36930	Elementos de Ferretería	30,000	18,000	985	1,806	17,015	5.5	16,194	10.0
39400	Utensilios de Cocina y Comedor	0	5,000	0	0	5,000	0.0	5,000	0.0
40000	**BIENES CAPITALIZABLES**	**100,000**	**100,000**	**0**	**0**	**100,000**	**0.0**	**100,000**	**0.0**
42110	Muebles Varios de Oficina	100,000	100,000	0	0	100,000	0.0	100,000	0.0
50000	**TRANSFERENCIAS Y DONACIONES**	**3,719,369**	**3,719,369**	**1,582,636**	**3,590,181**	**2,136,733**	**42.6**	**129,188**	**96.5**
51110	Jubilaciones y Retiros	3,709,369	3,709,369	1,572,636	3,580,181	2,136,733	42.4	129,188	96.5
52120	Transferencias Corrientes a Instituciones Descentralizadas	10,000	10,000	10,000	10,000	0	100.0	0	100.0
	Total	**14,892,309**	**14,892,309**	**3,705,505**	**10,011,737**	**11,186,804**	**24.9**	**4,880,572**	**67.2**

ANEXO No. 3
SECRETARÍA DE FINANZAS
ADMINISTRACIÓN PÚBLICA DESCENTRALIZADA
INSTITUCIÓN: 808 FERROCARRIL NACIONAL DE HONDURAS (FNH)
GASTO POR PROGRAMA Y GRUPO
TERCER TRIMESTRE 2026
(Cifras en Lempiras)

Programa	Grupo de Gasto	Descripción	Aprobado	Vigente	Ejecutado III Trimestre	Ejecutado Acumulado	Variación Trimestral		Variación Acumulada	
							Vig - Ejecutado	% de Ejecución	Vig- Ejec Acumulado	% de Ejecución
11		**SERVICIO FERROVIARIO NACIONAL**	**22,382,309**	**22,382,309**	**6,517,586**	**13,676,131**	**15,864,723**	**29.1**	**8,706,178**	**61.1**
	10000	SERVICIOS PERSONALES	7,724,740	7,724,740	1,415,468	4,681,700	6,309,272	18.3	3,043,040	60.6
	20000	SERVICIOS NO PERSONALES	8,538,200	8,628,200	3,204,556	4,586,363	5,423,644	37.1	4,041,837	53.2
	30000	MATERIALES Y SUMINISTROS	1,660,000	1,570,000	324,926	653,748	1,245,074	20.7	916,252	41.6
	40000	BIENES CAPITALIZABLES	750,000	750,000	0	174,140	750,000	0.0	575,860	23.2
	50000	TRANSFERENCIAS Y DONACIONES	3,709,369	3,709,369	1,572,636	3,580,181	2,136,733	42.4	129,188	96.5
99		**TRANSFERENCIAS**	**10,000**	**10,000**	**10,000**	**10,000**	**0**	**100.0**	**0**	**100.0**
	50000	TRANSFERENCIAS Y DONACIONES	10,000	10,000	10,000	10,000	0	100.0	0	100.0
		Total	**22,392,309**	**22,392,309**	**6,527,586**	**13,686,131**	**15,864,723**	**29.2**	**8,706,178**	**61.1**

ANEXO No. 4
SECRETARIA DE FINANZAS
ADMINISTRACIÓN PÚBLICA DESCENTRALIZADA
INSTITUCIÓN: 808 FERROCARRIL NACIONAL DE HONDURAS (FNH)
MODIFICACIONES PRESUPUESTARIAS
TERCER TRIMESTRE 2026

(Cifras en Lempiras)

Tipo de Modificación	Descripción	Aumentos		Disminuciones		Recursos Propios	Numero de Documento FMP- 05
		Nacionales	Total	Nacionales	Total		
403	Traslados ID entre grupos objetos de gasto 20000,30000 (excepto 21100, 21200, 21300, 21420) entre categorias	1,400,000	1,400,000	1,400,000	1,400,000	0	2
403	Traslados ID entre grupos objetos de gasto 20000,30000 (excepto 21100, 21200, 21300, 21420) entre categorias	485,000	485,000	485,000	485,000	0	3
403	Traslados ID entre grupos objetos de gasto 20000,30000 (excepto 21100, 21200, 21300, 21420) entre categorias	132,000	132,000	132,000	132,000	0	4
403	Traslados ID entre grupos objetos de gasto 20000,30000 (excepto 21100, 21200, 21300, 21420) entre categorias	390,000	390,000	390,000	390,000	0	6
403	Traslados ID entre grupos objetos de gasto 20000,30000 (excepto 21100, 21200, 21300, 21420) entre categorias	100,000	100,000	100,000	100,000	0	7
403	Traslados ID entre grupos objetos de gasto 20000,30000 (excepto 21100, 21200, 21300, 21420) entre categorias	37,346	37,346	37,346	37,346	0	8
		2,544,346	**2,544,346**	**2,544,346**	**2,544,346**	**0**	