SECRETARÍA
DE FINANZAS

Informe de Seguimiento y Evaluación de la Ejecución Presupuestaria Física y Financiera al Tercer Trimestre 2026

809 Empresa de Correos de Honduras (HONDUCOR)

SEGUIMIENTO Y EVALUACIÓN DE LA GESTIÓN PRESUPUESTARIA TERCER TRIMESTRE 2026

809: EMPRESA DE CORREOS DE HONDURAS (HONDUCOR)

I. ANTECEDENTES

La Secretaría de Estado en el Despacho de Finanzas realiza el Informe de la Ejecución del Presupuesto de Ingresos y Egresos, con base a los artículos 45 y 46 Capítulo VII "Del Seguimiento y Evaluación de la Ejecución Presupuestaria" del Decreto Legislativo No.83-2004, contentivo de la Ley Orgánica del Presupuesto, Acuerdo No. 1341 de la Secretaría de Finanzas, publicado en el Diario Oficial La Gaceta el 12 de febrero 2009, que aprueba las Normas Técnicas del Subsistema de Presupuesto y Artículo 209 Capítulo VI "Monitoreo, Seguimiento y Evaluación" del Decreto Legislativo No. 62-2026 publicado en el diario oficial La Gaceta el 23 de abril 2026, correspondiente a la Ley Anual del Presupuesto, Ejercicio Fiscal 2026 y sus Disposiciones Generales, Aprobadas por el Congreso Nacional.

a. Autoridad Legislativa

Según el Decreto No.120-93 se crea la Empresa de Correos de Honduras (HONDUCOR), como una institución pública con personería jurídica y patrimonio propio, con independencia funcional y administrativa, de duración indefinida, cuya organización se regirá por la presente Ley.

La Empresa tiene como fin desarrollar, administrar y explotar los servicios confiados actualmente al correo y aquellos otros que en el futuro podrán ser establecidos, y prestar los servicios correlativos y afines que estime oportuno.

b. Misión

Somos la Empresa Postal y de Logística Pública que garantiza los derechos de comunicación, con servicios básicos, expresos y logísticos innovadores de calidad, con entrega rápida, segura y confiable, para contribuir al crecimiento y desarrollo socioeconómico de la población hondureña.

c. Funciones

1. Dirigir, administrar y modernizar los servicios de correos del país.
2. Ofrecer servicios de calidad a la población hondureña.
3. Reglamentar y autorizar la instalación y funcionamiento de las agencias y sucursales de correos.
4. Representar los intereses del Estado en todo lo concerniente a correos en el ámbito nacional e internacional.
5. Cobrar tasas y derechos por los servicios que preste, de conformidad con los procedimientos establecidos en nuestras leyes vigentes.
6. Imponer sanciones de acuerdo con su Ley orgánica y reglamentos.

II. RESUMEN DE LA COMPOSICIÓN DEL PRESUPUESTO VIGENTE

El presente Informe contiene el análisis del Presupuesto de Ingresos y Egresos de la Empresa de Correos de Honduras (HONDUCOR) correspondiente al tercer trimestre de 2026.

HONDUCOR cuenta con un presupuesto de Doscientos Veinticinco Millones Ciento Treinta y Nueve Mil Ochocientos Cuarenta Nueve Lempiras Exactos (225,139,849 Lempiras), representando el 0.05% del Presupuesto General de Ingresos y Egresos de la República y de las Instituciones Descentralizadas, que asciende a Cuatrocientos Cuarenta y Cuatro Mil Trescientos Treinta y Cinco Millones Ochocientos Diez Mil Novecientos Cuarenta y Siete Lempiras Exactos (444,335,810,947 Lempiras).

La siguiente sección del informe provee un análisis de la composición del presupuesto vigente:

a. Fuente de Presupuesto Vigente

El presupuesto vigente de HONDUCOR asciende a 232,065,847 Lempiras, este presupuesto está constituido 56.1% por Tesoro Nacional (130,203,880 Lempiras) y el 43.9% corresponden a Recursos Propios (101,861,967 Lempiras).

b. Presupuesto Vigente por Grupo

Como se muestra en la gráfica siguiente, el mayor porcentaje de asignación corresponde al Grupo de Servicios Personales, con un 72.3%, equivalente a 167,844,079 Lempiras, destinados principalmente al pago de sueldos, colaterales y aportaciones patronales de los 449 empleados permanentes.

En segundo lugar, se encuentra el Grupo de Transferencias y Donaciones, con una asignación de 30,418,072 Lempiras, que representa el 13.1% del total. Asimismo, el grupo de Servicios No Personales asciende a 23,608,696 lempiras, equivalentes al 10.2%.

Las asignaciones destinadas a bienes y servicios están orientadas al cumplimiento de la finalidad institucional, específicamente al Servicio de Transporte, el cual permite la adecuada movilización y entrega de los paquetes postales, así como el servicio de entregas según convenio con algunas instituciones del sistema público.

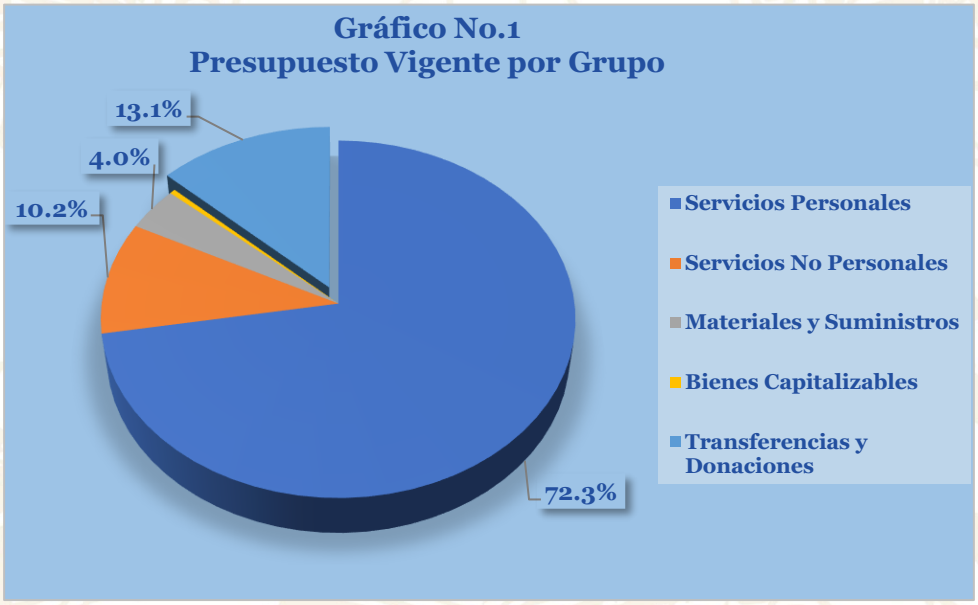

c. Gasto por Grupo Ejecutado 2024-2025-Vigente 2026

La gráfica siguiente presenta la distribución del gasto por grupo, así como la asignación del presupuesto ejecutado de los últimos dos (2) años y el presupuesto vigente 2026.

Se observa un incremento del 19.7%, equivalente a 30,121,194 lempiras, en el año 2025 con respecto al presupuesto ejecutado en 2024, aumento que obedece al incremento en la asignación de la administración central con recursos del Tesoro Nacional.

Por otra parte, el presupuesto vigente 2026 continúa reflejando un incremento del 26.7%, equivalente a 48,944,963 Lempiras, en comparación con el presupuesto ejecutado en 2025. Este aumento está influenciado principalmente por la asignación del grupo de gasto de Servicios Personales, que asciende a 167,844,079 Lempiras, destinados al pago de sueldos, beneficios y contribuciones patronales del personal permanente.

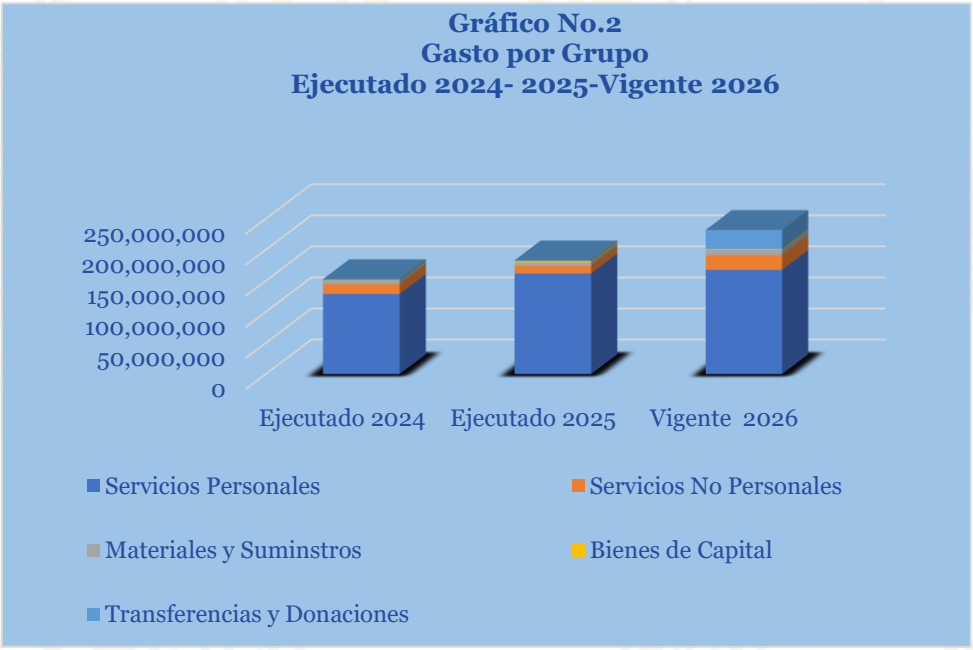

d. Presupuesto Vigente por Programa

La Estructura Programática de la Empresa de Correos de Honduras (HONDUCOR) está conformada por dos (2) programas, definidos de la siguiente manera:

El Programa 11 “Operador Postal Estatal” tiene como propósito fortalecer el servicio postal, buscando optimizar la calidad de los envíos, garantizar costos competitivos, rapidez y seguridad, a fin de satisfacer de manera eficiente las necesidades de todos los clientes. Durante el año 2026 este programa cuenta con una asignación presupuestaria de 232,055,847 Lempiras.

El programa 99 “Transferencias” es un programa de apoyo, por medio del cual se asignan recursos a otras instituciones públicas. Este programa cuenta con una asignación de 10,000 Lempiras, los cuales corresponden a la transferencia que por Ley se realiza al Instituto Hondureño para la Prevención del Alcoholismo, Drogadicción y Farmacodependencia (IHADFA).



e. Gasto por Programa Ejecutado 2024-2025 Vigente 2026

En este apartado se presenta el comportamiento del gasto del Programa 11 “Operador Postal Estatal” y el programa 99 Transferencias durante los ejercicios fiscales 2024 y 2025, en comparación con el presupuesto vigente 2026.

Durante el ejercicio 2024, la ejecución presupuestaria del programa ascendió a 152,999,691 Lempiras, incidiendo mayormente la ejecución del grupo Servicios Personales por lo relacionado al pago de los sueldos de la planta laboral. La ejecución del año 2025 ascendió a 183,120,884 Lempiras que representa un incremento del 19.7% (30,121,193 Lempiras) con relación a lo ejecutado el año anterior, evidenciando una proyección de crecimiento moderado en las asignaciones del programa. En cuanto al presupuesto vigente 2026 de 232,055,847 Lempiras, refleja un incremento de 48,944,963 Lempiras equivalente al 26.7% con relación al presupuesto ejecutado en 2025.

En cuanto al Programa 99 “Transferencias”, los ejercicios 2024 y 2025 muestran una ejecución constante y conforme a lo presupuestado, sin variaciones significativas. Para el ejercicio fiscal 2026, el presupuesto vigente asignado a este programa asciende a 10,000 Lempiras, destinados al cumplimiento de la transferencia establecida por Ley al Instituto Hondureño de Alcoholismo, Drogadicción y Farmacodependencia (IHADFA).

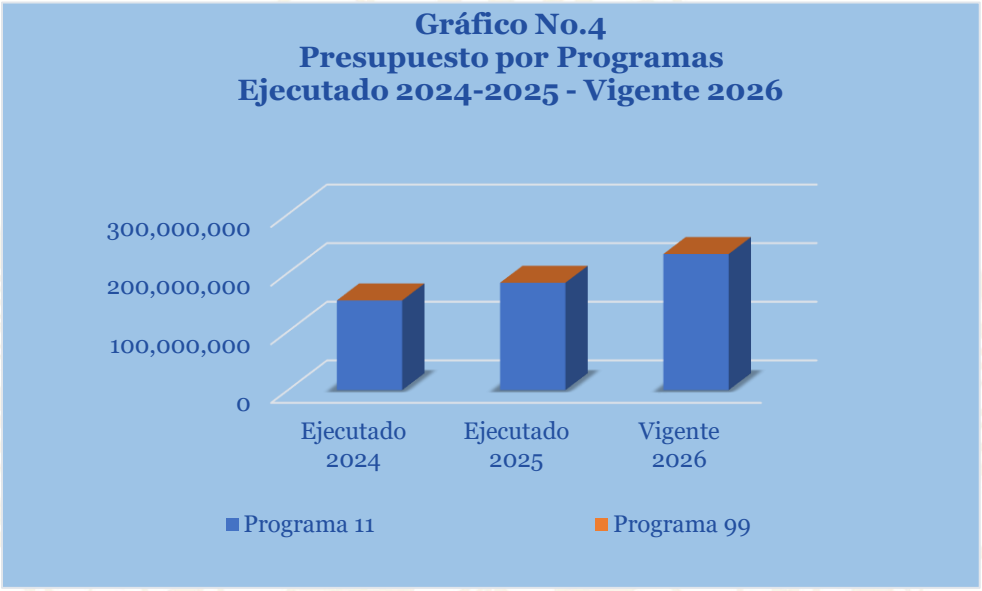

III. ANÁLISIS DE LA EJECUCIÓN PRESUPUESTARIA

a. Asuntos Relevantes

En este trimestre HONDUCOR no presenta asuntos relevantes.

b. Análisis de los Objetivos

La Empresa de Correos de Honduras (HONDUCOR) cuenta con un Objetivo Operativo, el cual se describe a continuación:

- Recepción y Distribución de Piezas Postales a Nivel Nacional e Internacional.

c. Análisis de los Ingresos

El presupuesto de ingresos vigente de la Empresa de Correos de Honduras (HONDUCOR), asciende a 232,065,847 Lempiras, compuesto por fondos nacionales, de los cuales 130,203,880 Lempiras (56.1%) corresponden a recursos que brinda la Administración Central y 101,861,967 Lempiras (43.9%) a Recursos Propios generados por la venta de bienes y servicios que ofrece la Institución, recursos destinados al desarrollo de las actividades operativas y administrativas, con el fin de alcanzar los objetivos institucionales. Ver Anexo No.1 Clasificación de Ingresos Por Rubros.

Cuadro No. 1
Ingresos por Tipo de Rubro
(Cifras en Lempira)

Descripción	Aprobado	Vigente	Recaudación del III Trimestre	Recaudación Acumulada	% al Trim.	% Acum.
INGRESOS CORRIENTES	**101,861,967**	**101,861,967**	**11,373,112**	**22,703,743**	**11.2**	**22.3**
Venta Bruta de Bienes Varios	3,028,577	3,028,577	554,748	1,053,971	18.3	34.8
Venta Bruta de Servicios Varios	96,399,554	96,399,554	9,827,696	20,355,334	10.2	21.1
Ingresos Varios de No Operación	2,433,836	2,433,836	990,667	1,294,439	40.7	53.2
TRANSFERENCIAS CORRIENTES DEL GOBIERNO GENERAL	**123,277,882**	**130,203,880**	**35,669,064**	**104,661,197**	**27.4**	**80.4**
Transferencias Corrientes de la Administración Central	123,277,882	130,203,880	35,669,064	104,661,197	27.4	80.4
Totales	**225,139,849**	**232,065,847**	**47,042,176**	**127,364,940**	**20.3**	**54.9**

Observaciones sobre Ejecución Trimestral

Durante el tercer trimestre de 2026, los ingresos percibidos ascienden a 47,042,176 Lempiras, lo que representa el 20.3% del presupuesto vigente. La mayor proporción de estos recursos en el trimestre corresponde a la Trasferencias de la Administración Central con 35,669,064 Lempiras que representa el 75.8% del total percibido.

En segundo lugar, el rubro Venta Bruta de Servicios Varios registra una recaudación de 9,827,696 Lempiras (20.9%), provenientes de la entrega de los paquetes postales a nivel nacional, y el rubro Venta Bruta de Bienes Varios contribuyó con 554,748 Lempiras (1.2%), correspondiente a la venta de estampillas y sellos postales.

Observaciones sobre Ejecución Acumulada

Al tercer trimestre del ejercicio fiscal 2026, la recaudación acumulada de ingresos asciende a 127,364,197 Lempiras, lo que representa el 54.9% del presupuesto vigente. Este desempeño está principalmente impulsado por el rubro Transferencias de la Administración Central, que registra una recaudación acumulada de 104,661,197 Lempiras que representa el 80.4% del total recaudado en el periodo, constituyéndose como la principal fuente de ingresos propios de la institución.

Seguidamente, Venta Bruta de Servicios Varios, que registra una recaudación acumulada de 20,355,334 Lempiras que representa el 16.0% del total recaudado en el periodo, derivada de las actividades de entregas postales a nivel nacional y los convenios con algunas instituciones públicas.

Por último, podemos observar que la recaudación del rubro Venta Bruta de Bienes Varios asciende a 1,053,971 Lempiras lo que representa el 1.2% del total recaudado, captados por la venta de estampillas y sellos postales en las oficinas principales del país.

d. Análisis de los Gastos

1. Gastos por Grupo

La clasificación por objeto del gasto se conceptúa como una ordenación sistemática y homogénea de los bienes, servicios y las transferencias que el Sector Público aplica en el desarrollo de su gestión. Lo anterior permite identificar claramente y con transparencia los bienes y servicios que se adquieren, así como las transferencias que se ejecutan. La tabla abajo brinda un resumen de los Gastos por grupo total fuentes. Para más detalles a nivel de Fuentes Nacionales vea Anexo 2.1 Objetiva Clasificación del Gasto por Objeto Tesoro Nacional.

Cuadro No. 2
Ejecución de Egresos por Grupo de Gasto
(Cifras en Lempiras)

Grupo	Aprobado	Vigente	Ejecutado del III Trimestre	Ejecutado Acumulado	Disponible	% del Trim.	% Acum.
Servicios Personales	158,721,777	167,844,079	42,663,629	114,635,516	53,208,563	25.4	68.3
Servicios No Personales	25,000,000	23,608,696	6,470,847	8,797,512	17,137,849	27.4	37.3
Materiales y Suministros	10,000,000	9,195,000	1,074,647	2,431,565	8,120,353	11.7	26.4
Bienes Capitalizables	1,000,000	1,000,000	321,574	341,404	678,426	32.2	34.1
Transferencias y Donaciones	30,418,072	30,418,072	8244433.67	8,329,354	22,173,638	27.1	27.4
Totales	**225,139,849**	**232,065,847**	**58,775,130**	**134,535,351**	**173,290,717**	**25.3**	**58.0**

Observaciones sobre Ejecución Trimestral

Durante el tercer trimestre de 2026, la ejecución presupuestaria registrada en el Sistema de Administración Financiera Integrada (SIAFI) asciende a 58,775,130 Lempiras, equivalente al 25.3% del presupuesto vigente. Dentro de esta ejecución, destaca el grupo Servicios Personales, con un monto de 42,663,629 Lempiras, lo que representa el 25.4% del presupuesto vigente del grupo y el 72.6% del total ejecutado en el trimestre, correspondiente principalmente al pago de salarios, colaterales, aportaciones patronales, decimocuarto mes y prestaciones laborales.
Seguidamente, el grupo Servicios No Personales muestra una ejecución de 6,470,847 Lempiras, equivalente al 27.4% del presupuesto vigente del grupo y al 11.0% del total ejecutado, impulsado principalmente por la compra derivada de pagos por servicios públicos, servicios de transporte, Servicios de internet, mantenimiento y reparación de equipos y medios de transporte, entre otros.
Finalmente, el grupo Materiales y Suministros refleja una ejecución de 1,074,647 Lempiras, equivalente al 11.7% del presupuesto vigente del grupo y el 1.8% del total ejecutado en el trimestre, reflejando pagos por compra de diésel, gasolina, productos alimenticios y bebidas, productos de vidrio entre los más relevantes. El grupo bienes capitalizables registra una baja ejecución de 321,574 Lempiras en este trimestre.

Observaciones sobre Ejecución Acumulada

Al cierre del tercer trimestre de 2026, la ejecución acumulada de gastos asciende a 134,535,351 Lempiras, lo que representa el 58.0% del presupuesto vigente.

La mayor proporción de esta ejecución corresponde al grupo Servicios Personales con una ejecución de 114,635,516 Lempiras, que representa el 68.3% del presupuesto vigente del grupo y el 85.2% del total ejecutado en el período, este grupo comprende las erogaciones por lo relacionado al pago de salario del personal permanente y no permanente. Seguidamente, los Servicios No Personales, con un monto de 8,797,512 Lempiras, equivalente al 37.3% del presupuesto vigente del grupo y al 6.5% del total acumulado, relacionado principalmente al pago de alquiler de edificios y locales, servicios de transporte, también erogaciones por servicios públicos, servicios de internet, viáticos nacionales, derechos, entre otros.El grupo Materiales y Suministros presenta una ejecución de 2,431,565 Lempiras, que representa el 26.4% del presupuesto vigente del grupo y el 1.8% del total ejecutado en el período, este grupo comprende las erogaciones por lo relacionado a la compra de diésel, gasolina, productos de vidrio, papel y cartón, productos alimenticios y bebidas.
Finalmente, el grupo Transferencias y Donaciones registró una ejecución de 8,329,354 Lempiras, destinada al pago de cuotas ordinarias a organismos internacionales. Este

monto representa el 27.4 % del presupuesto vigente del grupo y el 6.2 % del total ejecutado durante el período. Por su parte, los 341,404 Lempiras restantes correspondieron a la ejecución del grupo Bienes Capitalizables.

Respuesta de la Institución

No se requiere respuesta por parte de la institución.

2. Gastos por Programa

Esta sección brinda una descripción general tanto del desempeño financiero como el físico de cada programa para el trimestre, así como también a la fecha. Algunos programas administrativos no tienen productos identificados. La información financiera ha sido consolidada. Para información detallada ver Anexo 3 Ejecución por Programa y Grupo de Gasto.

a. Programas Administrativos Programa: 99 Transferencias

Este programa cuenta con una asignación presupuestaria de 10,000 Lempiras para el presente Ejercicio Fiscal 2026, recursos orientados en su totalidad a la transferencia que se establece en la Ley Especial para el Control del Tabaco al Instituto Hondureño para la Prevención del Alcoholismo, Drogadicción y Farmacodependencia (IHADFA).

Cuadro No. 3
Ejecución de Egresos por programa administrativo
(Cifras en Lempiras)

Aprobado	Vigente	Ejecutado del III Trimestre	Ejecutado Acumulado	Disponible	% del Trimestre	% Acumulado
10,000	10,000	10,000	10,000	0	100.0	100.0

Observaciones sobre Ejecución Trimestral

Durante el tercer trimestre, el programa registró una ejecución presupuestaria de 10,000 Lempiras, equivalente al 100.0% de la asignación presupuestaria vigente para dicho período.

Observaciones sobre Ejecución Acumulada

Al final del periodo se presenta una ejecución de 10,000 Lempiras por la transferencia que por Ley se realiza al Instituto Hondureño para la Prevención del Alcoholismo, Drogadicción y Farmacodependencia (IHADFA).

Respuesta de la Institución

No se requiere respuesta por parte de la institución.

Modificaciones Presupuestarias Relevantes del Programa

En el tercer trimestre no se realizaron modificaciones presupuestarias en el programa.

b. Programas Operativos

Programa: 11 Operador Postal Estatal

Este programa es el encargado de mejorar el servicio postal para el pueblo hondureño a nivel nacional e internacional, optimizando la calidad de los envíos a los más bajos costos, con rapidez y seguridad para satisfacer las necesidades de todos los clientes, con un presupuesto vigente de 232,055,847 Lempiras, compuesto en su totalidad con fondos nacionales los cuales representan el 99.9% del total del presupuesto.

Cuadro No. 4
Ejecución de Egresos por Programa
(Cifras en Lempiras)

Información Financiera						
Aprobado 2026	**Vigente**	**Ejecutado del III Trimestre**	**Ejecutado Acumulado**	**Disponible**	**% del Trimestre**	**% Acumulado**
225,129,849	232,055,847	58,765,130	134,525,351	97,530,496	25.3	58.0

Información Fisica			
Descripción del Producto	Recepcionadas, expedidas piezas postales Brindados a la población hondureña.	**Unidad de Medida del Producto**	Pieza Postal

Trimestral					
Programado		**Ejecutado**		**% Ejecutado**	
Cantidad	**Asignación Presupuestaria**	**Cantidad**	**Asignación Presupuestaria**	**Cantidad**	**Asignación Presupuestaria**
86,470	63,208,460	44,269	58,765,130	51.2	93.0

Anual					
Programado		**Ejecutado**		**% Ejecutado**	
Cantidad	**Asignación Presupuestaria**	**Cantidad**	**Asignación Presupuestaria**	**Cantidad**	**Asignación Presupuestaria**
335,000	232,055,847	164,598	134,525,351	49.1	58.0

Observaciones sobre Ejecución Trimestral

La asignación financiera del programa operativo 11 “Operador Postal Estatal” muestra una ejecución en el tercer trimestre de 58,765,130 Lempiras representando en términos relativos un 25.3%, con relación a la cifra del presupuesto vigente y 51.2% a la meta del trimestre, lo más relevante de la ejecución del trimestre se refleja en el grupo Servicios Personales por lo relacionado al pago de salarios y beneficios del personal por un monto total de 42,663,629 Lempiras. (Ver anexo No. 3). Respecto a la meta física, la institución alcanzo un 51.2% conforme lo programado de 86,470 entregas de paquetes postales, alcanzando un total de 44,269 distribuciones efectivas.

Observaciones sobre la Ejecución Acumulada

Al cierre del tercer trimestre de 2026, el programa registró una ejecución financiera de 134,525,351 lempiras, equivalente al 58.0 % del presupuesto vigente. En cuanto al cumplimiento de las metas físicas, se contabilizaron 164,598 entregas de las 335,000 programadas para el período, lo que representa un avance del 49.1 %. Estos resultados reflejan el progreso del programa en términos financieros y operativos, evidenciando un mayor avance en el cumplimiento de las metas físicas con respecto al porcentaje de ejecución presupuestaria.

Respuesta de la Institución

No se requiere respuesta por parte de la institución.

Modificaciones Presupuestarias Relevantes del Programa

En el tercer trimestre se realizaron tres (3) modificaciones presupuestarias en el programa 11 Operado Postal Estatal por un total de 9,371,987 Lempiras, de las cuales dos (2) corresponden a traslados entre objetos del gasto entre los grupos de Servicios No Personales y Materiales y Suministros y los traslados entre estructuras del grupo servicios personales para incrementar el subgrupo del personal no permanente, para mejorar la productividad institucional. Asimismo, se realizó una incorporación de 6,925,998 Lempiras como apoyo para el pago de Decimocuarto Mes, recursos que fueron trasladados de la Administración Central.

IV. RECOMENDACIONES

- ✓ Continuar observando la normativa legal vigente para la ejecución del presupuesto contenida en la Ley Orgánica del Presupuesto, Normas Técnicas del Subsistema de Presupuesto y de las Disposiciones Generales del Presupuesto.

- ✓ Cumplir con registros actualizados de la ejecución presupuestaria de Ingresos y Egresos en el Sistema de Información Financiera Integrada (SIAFI) en tiempo y forma.

- ✓ Realizar una mejor programación del POA y Presupuesto para mejorar la ejecución de las metas físicas y financieras, con programación en base a costos reales.

V. ANEXOS

1. Clasificación de los Recursos por Rubro
2. Clasificación del Objeto Específico del Gastos y Tipos de Fondos
   2.1 Objetiva Clasificación del Gasto por Objeto Tesoro Nacional.
   2.2 Objetiva Clasificación del Gasto por Objeto Recursos Propios.
3. Ejecución por Programa y Grupo de Gasto.
4. Modificaciones Presupuestarias

ANEXO No. 1
SECRETARÍA DE FINANZAS
ADMINISTRACIÓN PÚBLICA DESCENTRALIZADA
INSTITUCIÓN: 809 EMPRESA DE CORREOS DE HONDURAS (HONDUCOR)
CLASIFICACIÓN DE LOS INGRESOS POR RUBROS
TERCER TRIMESTRE 2026
FONDOS TOTALES
(Cifras en Lempiras)

Rubro	Descripción	Aprobado	Vigente	Recaudado III Trimestre	Recaudado Acumulado	Variación Trimestral		Variación Acumulada	
						Vig - Recaudado	% de Ejecución	Vig- Rec Acumulado	% de Ejecución
16000	**INGRESOS DE OPERACIÓN**	**101,861,967**	**101,861,967**	**11,373,112**	**22,703,743**	**90,488,855**	**11.2**	**79,158,224**	**22.3**
16100	VENTA BRUTA DE BIENES	3,028,577	3,028,577	554,748	1,053,971	2,473,829	18.3	1,974,606	34.8
16199	Venta Bruta de Bienes Varios	3,028,577	3,028,577	554,748	1,053,971	2,473,829	18.3	1,974,606	34.8
16200	VENTA BRUTA DE SERVICIOS	96,399,554	96,399,554	9,827,696	20,355,334	86,571,858	10.2	76,044,220	21.1
16299	Venta Bruta de Servicios Varios	96,399,554	96,399,554	9,827,696	20,355,334	86,571,858	10.2	76,044,220	21.1
16900	INGRESOS DE NO OPERACION	2,433,836	2,433,836	990,667	1,294,439	1,443,169	40.7	1,139,397	53.2
16999	Ingresos Varios de No Operación	2,433,836	2,433,836	990,667	1,294,439	1,443,169	40.7	1,139,397	53.2
18000	**TRANSFERENCIAS Y DONACIONES CORRIENTES A INSTITUCIONES DEL SECTOR PÚBLICO**	**123,277,882**	**130,203,880**	**35,669,064**	**104,661,197**	**94,534,816**	**27.4**	**25,542,683**	**80.4**
18100	TRANSFERENCIAS CORRIENTES DEL GOBIERNO GENERAL	123,277,882	130,203,880	35,669,064	104,661,197	94,534,816	27.4	25,542,683	80.4
18101	Transferencias Corrientes de la Administración Central	123,277,882	130,203,880	35,669,064	104,661,197	94,534,816	27.4	25,542,683	80.4
TOTAL		**225,139,849**	**232,065,847**	**47,042,176**	**127,364,940**	**185,023,671**	**20.3**	**104,700,907**	**54.9**

TESORO NACIONAL
(Cifras en Lempiras)

Rubro	Descripción	Aprobado	Vigente	Recaudado III Trimestre	Recaudado Acumulado	Variación Trimestral		Variación Acumulada	
						Vig - Recaudado	% de Ejecución	Vig- Rec Acumulado	% de Ejecución
18000	**TRANSFERENCIAS Y DONACIONES CORRIENTES A INSTITUCIONES DEL SECTOR PÚBLICO**	**123,277,882**	**130,203,880**	**35,669,064**	**104,661,197**	94,534,816	27.4	25,542,683	80.4
18100	TRANSFERENCIAS CORRIENTES DEL GOBIERNO GENERAL	123,277,882	130,203,880	35,669,064	104,661,197	94,534,816	27.4	25,542,683	80.4
18101	Transferencias Corrientes de la Administración Central	123,277,882	130,203,880	35,669,064	104,661,197	94,534,816	27.4	25,542,683	80.4
TOTAL		**123,277,882**	**130,203,880**	**35,669,064**	**104,661,197**	**94,534,816**	**27.4**	**25,542,683**	**80.4**

RECURSOS PROPIOS
(Cifras en Lempiras)

Rubro	Descripción	Aprobado	Vigente	Recaudado III Trimestre	Recaudado Acumulado	Variación Trimestral		Variación Acumulada	
						Vig - Recaudado	% de Ejecución	Vig- Rec Acumulado	% de Ejecución
16000	**INGRESOS DE OPERACIÓN**	**101,861,967**	**101,861,967**	**11,373,112**	**22,703,743**	**90,488,855**	**11.2**	**79,158,224**	**22.3**
16100	VENTA BRUTA DE BIENES	3,028,577	3,028,577	554,748	1,053,971	2,473,829	18.3	1,974,606	34.8
16199	Venta Bruta de Bienes Varios	3,028,577	3,028,577	554,748	1,053,971	2,473,829	18.3	1,974,606	34.8
16200	VENTA BRUTA DE SERVICIOS	96,399,554	96,399,554	9,827,696	20,355,334	86,571,858	10.2	76,044,220	21.1
16299	Venta Bruta de Servicios Varios	96,399,554	96,399,554	9,827,696	20,355,334	86,571,858	10.2	76,044,220	21.1
16900	INGRESOS DE NO OPERACION	2,433,836	2,433,836	990,667	1,294,439	1,443,169	40.7	1,139,397	53.2
16999	Ingresos Varios de No Operación	2,433,836	2,433,836	990,667	1,294,439	1,443,169	40.7	1,139,397	53.2
TOTAL		**101,861,967**	**101,861,967**	**11,373,112**	**22,703,743**	**90,488,855**	**11.2**	**79,158,224**	**22.3**

ANEXO No. 2
SECRETARÍA DE FINANZAS
ADMINISTRACIÓN PÚBLICA DESCENTRALIZADA
INSTITUCIÓN: 809 EMPRESA DE CORREOS DE HONDURAS (HONDUCOR)
CLASIFICACIÓN DEL GASTO SEGÚN OBJETO
TERCER TRIMESTRE 2026
FONDOS TOTALES
(Cifras en Lempiras)

Código	Descripción	Aprobado	Vigente	Ejecutado III Trimestre	Ejecutado Acumulado	Variación Trimestral		Variación Acumulada	
						Vig - Ejecutado	% de Ejecución	Vig- Ejec Acumulado	% de Ejecución
10000	**SERVICIOS PERSONALES**	**158,721,777**	**167,844,079**	**42,663,629**	**114,635,516**	**125,180,450**	**25.4**	**53,208,563**	**68.3**
11100	Sueldos Básicos	92,510,865	92,510,865	20,832,495	66,369,794	71,678,370	22.5	26,141,071	71.7
11400	Adicionales	0	230,496	0	0	230496	0.0	230496	0.0
11510	Decimotercer Mes	7,800,000	7,800,000	22,505	22,505	7,777,495	0.3	7,777,495	0.3
11520	Decimocuarto Mes	7,800,000	14,495,502	6,672,546	6,672,546	7,822,956	46.0	7,822,956	46.0
11600	Complementos	9,988,412	9,988,412	3,619,272	3,918,069	6,369,140	36.2	6,070,343	39.2
11710	Contribuciones al Instituto Nacional de Jubilaciones y Pensiones de los Empleados y Funcionarios del Poder Ejecutivo	11,246,770	11,246,770	2,998,243	9,476,633	8,248,527	26.7	1,770,137	84.3
11750	Contribuciones para Seguro Social	3,805,822	3,805,822	757,540	2,445,242	3,048,282	19.9	1,360,580	64.3
11760	Contribuciones al Instituto Nacional de Formación Profesional	925,108	925,108	207,639	655,798	717,469	22.4	269,310	70.9
12100	Sueldos Básicos	0	2,341,668	1,092,310	1,327,278	1,249,358	46.6	1,014,390	56.7
12410	Decimotercer Mes	0	193,795	0	0	193,795	0.0	193,795	0.0
12420	Decimocuarto Mes	0	47,052	45,043	45,043	2,009	95.7	2,009	95.7
12550	Contribuciones para Seguro Social	0	87,964	9,499	10,273	78,465	10.8	77,691	11.7
12560	Contribuciones al Instituto Nacional de Formación Profesional	0	25,825	11,022	13,382	14,803	42.7	12,443	51.8
12910	Contratos Especiales	500,000	0		0	0	0.0	0	0.0
14300	Gastos de Representacion en el Pais	180,000	180,000	45,000	120,000	135,000	25.0	60,000	66.7
15900	Otras Asistencia Social al Personal	500,000	500,000	39,000	117,000	461,000	7.8	383,000	23.4
16200	Compensaciones	23,464,800	23,464,800	6,311,516	23,441,952	17,153,284	26.9	22,848	99.9
20000	**SERVICIOS NO PERSONALES**	**25,000,000**	**23,608,696**	**6,470,847**	**8,797,512**	**17,137,849**	**27.4**	**14,811,184**	**37.3**
21110	Suministro De Energa Eléctrica	800,000	800,000	187,656	418,421	612,344	23.5	381,579	52.3
21200	Agua	300,000	300,000	63,559	130,320	236,441	21.2	169,680	43.4
21420	Telefonía Fija	200,000	200,000	105,000	164,315	95,000	52.5	35,685	82.2
22100	Alquiler de Edificios, Viviendas y Locales	900,000	900,000	529,200	762,750	370,800	58.8	137,250	84.8
22220	Alquiler de Equipos de Transporte, Tracción y Elevación	0	5,000	0	1,380	5,000	0.0	3,620	27.6
22260	Alquiler de Equipo de Oficina y Muebles	200,000	200,000	60,084	128,403	139,916	30.0	71,597	64.2
23100	Mantenimiento y Reparación de Edificios y Locales	100,000	100,000	5,100	7,900	94,900	5.1	92,100	7.9
23200	Mantenimiento y Reparación de Equipos y Medios de Transporte	800,000	800,000	103,055	200,577	696,945	12.9	599,423	25.1
23350	Mantenimiento y Reparación de Equipo para Computación	10,000	10,000	0	0	10,000	0.0	10,000	0.0
23360	Mantenimiento y Reparación de Equipo de Oficina y Muebles	50,000	50,000	18,780	18,780	31,220	37.6	31,220	37.6
23500	Limpieza, Aseo y Fumigación	50,000	50,000	0	0	50,000	0.0	50,000	0.0
24710	Servicios de ConsultoríA de Gestión Administrativa y Financiera	500,000	300,000	0	0	300,000	0.0	300,000	0.0
25100	Servicio de Transporte	16,077,980	14,381,676	4,278,865	4,716,228	10,102,811	29.8	9,665,448	32.8
25300	Servicio de Imprenta, Publicaciones y Reproducciones	150,000	150,000	3,814	10,100	146,187	2.5	139,900	6.7
25400	Primas y Gastos de Seguro	630,850	430,850	19,222	19,222	411,628	4.5	411,628	4.5

ANEXO No. 2
SECRETARÍA DE FINANZAS
ADMINISTRACIÓN PÚBLICA DESCENTRALIZADA
INSTITUCIÓN: 809 EMPRESA DE CORREOS DE HONDURAS (HONDUCOR)
CLASIFICACIÓN DEL GASTO SEGÚN OBJETO
TERCER TRIMESTRE 2026
FONDOS TOTALES
(Cifras en Lempiras)

Código	Descripción	Aprobado	Vigente	Ejecutado III Trimestre	Ejecutado Acumulado	Variación Trimestral		Variación Acumulada	
						Vig - Ejecutado	% de Ejecución	Vig- Ejec Acumulado	% de Ejecución
25500	Comisiones y Gastos Bancarios	126,170	126,170	0	0	126,170	0.0	126,170	0.0
25600	Publicidad y Propaganda	300,000	300,000	0	40,940	300,000	0.0	259,060	13.6
25700	Servicio de Internet	1,200,000	1,200,000	390,885	723,340	809,115	32.6	476,660	60.3
26210	Viáticos Nacionales	500,000	500,000	171,545	345,419	328,455	34.3	154,581	69.1
27210	Tasas	275,000	475,000	305,837	349,982	169,163	0.0	125,018	73.7
27220	Derechos	500,000	1,000,000	22,709	538,956	977,291	2.3	461,044	53.9
27300	Multas y Recargos	300,000	300,000	64,360	64,739	235,640	21.5	235,261	21.6
27500	Gastos Judiciales	700,000	700,000	112,200	112,200	587,800	16.0	587,800	16.0
29100	Ceremonial y Protocolo	330,000	330,000	28,975	43,540	301,025	8.8	286,460	13.2
30000	**MATERIALES Y SUMINISTROS**	**10,000,000**	**9,195,000**	**1,074,647**	**2,431,565**	**8,120,353**	**11.7**	**6,763,435**	**26.4**
31110	Productos Alimenticios Y Bebidas	700,000	700,000	191,398	338,281	508,602	27.3	361,719	48.3
31500	Madera, Corcho y sus Manufacturas	100,000	100,000	9,660	9,660	90,340	9.7	90,340	9.7
32100	Hilados y Telas	100,000	100,000	6,670	6,670	93,330	6.7	93,330	6.7
32310	Prendas de Vestir	300,000	300,000	0	0	300,000	0.0	300,000	0.0
33100	Productos De Papel Y CartóN	200,000	200,000	0	82,800	200,000	0.0	117,200	41.4
33300	Productos de Artes Gráficas	600,000	600,000	14,318	51,210	585,683	2.4	548,791	8.5
33500	Libros, Revistas y Periódicos	63,085	18,085	0	0	18,085	0.0	18,085	0.0
34400	Llantas y Cámaras de Aire	200,000	200,000	86,088	91,677	113,912	0.0	108,323	45.8
35500	Tintas, Pinturas y Colorantes	300,000	300,000	2,013	9,274	297,987	0.7	290,726	3.1
35610	Gasolina	1,000,000	1,000,000	117,478	297,258	882,522	11.7	702,742	29.7
35620	Diesel	1,600,000	1,600,000	278,347	976,433	1,321,654	17.4	623,567	61.0
35650	Aceites y Grasas Lubricantes	150,000	150,000	34,291	58,220	115,709	22.9	91,780	38.8
35800	Productos de Material Plástico	1,000,000	1,000,000	29,028	29,698	970,972	2.9	970,302	3.0
36100	Productos Ferrosos	100,000	100,000	0	0	100,000	0.0	100,000	0.0
36400	Herramientas Menores	100,000	100,000	0	0	100,000	0.0	100,000	0.0
36930	Elementos de Ferretería	500,000	500,000	106,551	150,390	393,449	21.3	349,610	30.1
37100	Productos De Cemento, Asbesto, Yeso Y Otros	100,000	100,000	0	1,055	100,000	0.0	98,945	1.1
37200	Productos de Vidrio	100,000	200,000	0	74,667	200,000	0.0	125,333	37.3
37800	Piedra, Arcilla Y Arena	10,000	10,000	0	0	10,000	0.0	10,000	0.0
38100	Material De Defensa Y Seguridad	100,000	100,000	0	0	100,000	0.0	100,000	0.0

ANEXO No. 2
SECRETARÍA DE FINANZAS
ADMINISTRACIÓN PÚBLICA DESCENTRALIZADA
INSTITUCIÓN: 809 EMPRESA DE CORREOS DE HONDURAS (HONDUCOR)
CLASIFICACIÓN DEL GASTO SEGÚN OBJETO
TERCER TRIMESTRE 2026
FONDOS TOTALES
(Cifras en Lempiras)

Código	Descripción	Aprobado	Vigente	Ejecutado III Trimestre	Ejecutado Acumulado	Variación Trimestral		Variación Acumulada	
						Vig - Ejecutado	% de Ejecución	Vig- Ejec Acumulado	% de Ejecución
39100	Elementos de Limpieza y Aseo Personal	100,000	100,000	41,885	42,880	0	0.0	57,120	42.9
39200	Utiles de Escritorio, Oficina y Enseñanza	350,000	350,000	20,665	22,753	329,335	5.9	327,247	6.5
39300	Utiles y Materiales Eléctricos	100,000	100,000	41,697	56,757	58,303	41.7	43,243	56.8
39540	Otro Instrumental, Accesorios y Material Médico	100,000	40,000	262	262	39,738	0.7	39,738	0.7
39600	Repuestos y Accesorios	2,026,915	1,226,915	94,296	131,622	1,132,619	7.7	1,095,293	10.7
40000	**BIENES CAPITALIZABLES**	**1,000,000**	**1,000,000**	**321,574**	**341,404**	**678,426**	**32.2**	**658,596**	**34.1**
42110	Muebles Varios de Oficina	150,000	150,000	0	0	150,000	0.0	150,000	0.0
42120	Equipos Varios de Oficina	150,000	150,000	89,355	107,834	60,645	59.6	42,166	71.9
42600	Equipos para Computación	550,000	550,000	232,219	233,570	317,781	42.2	316,430	42.5
42800	Herramientas Mayores	150,000	150,000	0	0	150,000	0.0	150,000	0.0
50000	**TRANSFERENCIAS Y DONACIONES**	**30,418,072**	**30,418,072**	**8,244,434**	**8,329,354**	**22,173,638**	**27.1**	**22,088,718**	**27.4**
52120	Transferencias Corrientes a Instituciones Descentralizadas	10,000	10,000	10,000	10,000	10,000	100.0	0	100.0
53310	Transferencias a Organismos Internacionales - Cuotas Ordinarias	30,408,072	30,408,072	8,234,434	8,319,354	22,173,638	27.1	22,088,718	27.4
Total		**225,139,849**	**232,065,847**	**58,775,130**	**134,535,351**	**173,290,717**	**25.3**	**97,530,496**	**58.0**

ANEXO No. 2.1
SECRETARÍA DE FINANZAS
ADMINISTRACIÓN PÚBLICA DESCENTRALIZADA
INSTITUCIÓN: 809 EMPRESA DE CORREOS DE HONDURAS (HONDUCOR)
CLASIFICACIÓN DEL GASTO SEGÚN OBJETO
TERCER TRIMESTRE 2026
TESORO NACIONAL
(Cifras en Lempiras)

Código	Descripción	Aprobado	Vigente	Ejecutado III Trimestre	Ejecutado Acumulado	Variación Trimestral		Variación Acumulada	
						Vig - Ejecutado	% de Ejecución	Vig- Ejec Acumulado	% de Ejecución
10000	**SERVICIOS PERSONALES**	**115,975,665**	**122,901,663**	**33,816,558**	**96,484,293**	**89,085,105**	**27.5**	**26,417,370**	**78.5**
11100	Sueldos Básicos	92,510,865	92,510,865	20,832,495	66,369,794	71,678,370	22.5	26,141,071	71.7
11400	Adicionales	0	230,496	0	0	230,496	0.0	230,496	0.0
11520	Decimocuarto Mes	0	6,695,502	6,672,546	6,672,546	22,956	99.7	22,956	99.7
16200	Compensaciones	23,464,800	23,464,800	6,311,516	23,441,952	17,153,284	26.9	22,848	99.9
50000	**TRANSFERENCIAS Y DONACIONES**	**7,302,217**	**7,302,217**	**0**	**0**	**7,302,217**	**0.0**	**7,302,217**	**0.0**
53310	Transferencias a Organismos Internacionales - Cuotas Ordinarias	7,302,217	7,302,217	0	0	7,302,217	0.0	7,302,217	0.0
Total		**123,277,882**	**130,203,880**	**33,816,558**	**96,484,293**	**96,387,322**	**26.0**	**33,719,587**	**74.1**

ANEXO No. 2.2
SECRETARÍA DE FINANZAS
ADMINISTRACIÓN PÚBLICA DESCENTRALIZADA
INSTITUCIÓN: 809 EMPRESA DE CORREOS DE HONDURAS (HONDUCOR)
CLASIFICACIÓN DEL GASTO SEGÚN OBJETO
TERCER TRIMESTRE 2026
RECURSOS PROPIOS
(Cifras en Lempiras)

Código	Descripción	Aprobado	Vigente	Ejecutado III Trimestre	Ejecutado Acumulado	Variación Trimestral		Variación Acumulada	
						Vig - Ejecutado	% de Ejecución	Vig- Ejec Acumulado	% de Ejecución
10000	**SERVICIOS PERSONALES**	**42,746,112**	**44,942,416**	**8,847,072**	**18,151,223**	**36,095,344**	**19.7**	**26,791,193**	**40.4**
11510	Decimotercer Mes	7,800,000	7,800,000	22,505	22,505	7,777,495	0.3	7,777,495	0.3
11520	Decimocuarto Mes	7,800,000	7,800,000	0	0	7,800,000	0.0	7,800,000	0.0
11600	Complementos	9,988,412	9,988,412	3,619,272	3,918,069	6,369,140	36.2	6,070,343	39.2
11710	Contribuciones al Instituto Nacional de Jubilaciones y Pensiones de los Empleados y Funcionarios del Poder Ejecutivo	11,246,770	11,246,770	2,998,243	9,476,633	8,248,527	26.7	1,770,137	84.3
11750	Contribuciones para Seguro Social	3,805,822	3,805,822	757,540	2,445,242	3,048,282	19.9	1,360,580	64.3
11760	Contribuciones al Instituto Nacional de Formación Profesional	925,108	925,108	207,639	655,798	717,469	22.4	269,310	70.9
12100	Sueldos Básicos	0	2,341,668	1,092,310	1,327,278	1,249,358	46.6	1,014,390	56.7
12410	Decimotercer Mes	0	193,795	0	0	193,795	0.0	193,795	0.0
12420	Decimocuarto Mes	0	47,052	45,043	45,043	2,009	95.7	2,009	95.7
12550	Contribuciones para Seguro Social	0	87,964	9,499	10,273	78,465	10.8	77,691	11.7
12560	Contribuciones al Instituto Nacional de Formación Profesional	0	25,825	11,022	13,382	14,803	42.7	12,443	51.8
12910	Contratos Especiales	500,000	0	0	0	0	0.0	0	0.0
14300	Gastos de Representacion en el Pais	180,000	180,000	45,000	120,000	135,000	25.0	60,000	66.7
15900	Otras Asistencia Social al Personal	500,000	500,000	39,000	117,000	461,000	7.8	383,000	23.4
20000	**SERVICIOS NO PERSONALES**	**25,000,000**	**23,608,696**	**6,470,847**	**8,797,512**	**17,137,849**	**27.4**	**14,811,184**	**37.3**
21110	Suministro De EnergíA EléCtrica	800,000	800,000	187,656	418,421	612,344	23.5	381,579	52.3
21200	Agua	300,000	300,000	63,559	130,320	236,441	21.2	169,680	43.4
21420	Telefonía Fija	200,000	200,000	105,000	164,315	95,000	52.5	35,685	82.2
22100	Alquiler de Edificios, Viviendas y Locales	900,000	900,000	529,200	762,750	370,800	58.8	137,250	84.8
22220	Alquiler de Equipos de Transporte, Tracción y Elevación	0	5,000	0	1,380	5,000	0.0	3,620	27.6
22260	Alquiler de Equipo de Oficina y Muebles	200,000	200,000	60,084	128,403	139,916	30.0	71,597	64.2
23100	Mantenimiento y Reparación de Edificios y Locales	100,000	100,000	5,100	7,900	94,900	5.1	92,100	7.9
23200	Mantenimiento y Reparación de Equipos y Medios de Transporte	800,000	800,000	103,055	200,577	696,945	12.9	599,423	25.1
23350	Mantenimiento y Reparación de Equipo para Computación	10,000	10,000	0	0	10,000	0.0	10,000	0.0
23360	Mantenimiento y Reparación de Equipo de Oficina y Muebles	50,000	50,000	18,780	18,780	31,220	37.6	31,220	37.6
23500	Limpieza, Aseo y Fumigación	50,000	50,000	0	0	50,000	0.0	50,000	0.0
24710	Servicios De ConsultoríA De GestióN Administrativa Y Financiera	500,000	300,000	0	0	300,000	0.0	300,000	0.0
25100	Servicio de Transporte	16,077,980	14,381,676	4,278,865	4,716,228	10,102,811	29.8	9,665,448	32.8
25300	Servicio de Imprenta, Publicaciones y Reproducciones	150,000	150,000	3,814	10,100	146,187	2.5	139,900	6.7
25400	Primas y Gastos de Seguro	630,850	430,850	19,222	19,222	411,628	4.5	411,628	4.5
25500	Comisiones y Gastos Bancarios	126,170	126,170	0	0	126,170	0.0	126,170	0.0
25600	Publicidad y Propaganda	300,000	300,000	0	40,940	300,000	0.0	259,060	13.6
25700	Servicio de Internet	1,200,000	1,200,000	390,885	723,340	809,115	32.6	476,660	60.3
26210	Viáticos Nacionales	500,000	500,000	171,545	345,419	328,455	0.0	154,581	69.1
27210	Tasas	275,000	475,000	305,837	349,982	169,163	64.4	125,018	73.7
27220	Derechos	500,000	1,000,000	22,709	538,956	977,291	2.3	461,044	53.9

ANEXO No. 2.2
SECRETARÍA DE FINANZAS
ADMINISTRACIÓN PÚBLICA DESCENTRALIZADA
INSTITUCIÓN: 809 EMPRESA DE CORREOS DE HONDURAS (HONDUCOR)
CLASIFICACIÓN DEL GASTO SEGÚN OBJETO
TERCER TRIMESTRE 2026
RECURSOS PROPIOS
(Cifras en Lempiras)

Código	Descripción	Aprobado	Vigente	Ejecutado III Trimestre	Ejecutado Acumulado	Variación Trimestral		Variación Acumulada	
						Vig - Ejecutado	% de Ejecución	Vig- Ejec Acumulado	% de Ejecución
27300	Multas y Recargos	300,000	300,000	64,360	64,739	235,640	21.5	235,261	21.6
27500	Gastos Judiciales	700,000	700,000	112,200	112,200	587,800	16.0	587,800	16.0
29100	Ceremonial y Protocolo	330,000	330,000	28,975	43,540	301,025	8.8	286,460	13.2
30000	**MATERIALES Y SUMINISTROS**	**10,000,000**	**9,195,000**	**1,074,647**	**2,431,565**	**8,120,353**	**11.7**	**6,763,435**	**26.4**
31110	Productos Alimenticios Y Bebidas	700,000	700,000	191,398	338,281	508,602	27.3	361,719	48.3
31500	Madera, Corcho y sus Manufacturas	100,000	100,000	9,660	9,660	90,340	9.7	90,340	9.7
32100	Hilados y Telas	100,000	100,000	6,670	6,670	93,330	6.7	93,330	6.7
32310	Prendas de Vestir	300,000	300,000	0	0	300,000	0.0	300,000	0.0
33100	Productos De Papel Y CartóN	200,000	200,000	0	82,800	200,000	0.0	117,200	41.4
33300	Productos de Artes Gráficas	600,000	600,000	14,318	51,210	585,683	2.4	548,791	8.5
33500	Libros, Revistas y Periódicos	63,085	18,085	0	0	18,085	0.0	18,085	0.0
34400	Llantas y Cámaras de Aire	200,000	200,000	86,088	91,677	113,912	0.0	108,323	45.8
35500	Tintas, Pinturas y Colorantes	300,000	300,000	2,013	9,274	297,987	0.7	290,726	3.1
35610	Gasolina	1,000,000	1,000,000	117,478	297,258	882,522	11.7	702,742	29.7
35620	Diesel	1,600,000	1,600,000	278,347	976,433	1,321,654	17.4	623,567	61.0
35650	Aceites y Grasas Lubricantes	150,000	150,000	34,291	58,220	115,709	22.9	91,780	38.8
35800	Productos de Material Plástico	1,000,000	1,000,000	29,028	29,698	970,972	2.9	970,302	3.0
36100	Productos Ferrosos	100,000	100,000	0	0	100,000	0.0	100,000	0.0
36400	Herramientas Menores	100,000	100,000	0	0	100,000	0.0	100,000	0.0
36930	Elementos de Ferretería	500,000	500,000	106,551	150,390	393,449	21.3	349,610	30.1
37100	Productos De Cemento, Asbesto, Yeso Y Otros	100,000	100,000	0	1,055	100,000	0.0	98,945	1.1
37200	Productos de Vidrio	100,000	200,000	0	74,667	200,000	0.0	125,333	37.3
37800	Piedra, Arcilla Y Arena	10,000	10,000	0	0	10,000	0.0	10,000	0.0
38100	Material De Defensa Y Seguridad	100,000	100,000	0	0	100,000	0.0	100,000	0.0
39100	Elementos de Limpieza y Aseo Personal	100,000	100,000	41,885	42,880	58,115	0.0	57,120	42.9
39200	Utiles de Escritorio, Oficina y Enseñanza	350,000	350,000	20,665	22,753	329,335	5.9	327,247	6.5
39300	Utiles y Materiales Eléctricos	100,000	100,000	41,697	56,757	58,303	41.7	43,243	56.8
39540	Otro Instrumental, Accesorios y Material Médico	100,000	40,000	262	262	39,738	0.7	39,738	0.7
39600	Repuestos y Accesorios	2,026,915	1,226,915	94,296	131,622	1,132,619	7.7	1,095,293	10.7
40000	**BIENES CAPITALIZABLES**	**1,000,000**	**1,000,000**	**321,574**	**341,404**	**678,426**	**32.2**	**658,596**	**34.1**
42110	Muebles Varios de Oficina	150,000	150,000	0	0	150,000	0.0	150,000	0.0
42120	Equipos Varios de Oficina	150,000	150,000	89,355	107,834	60,645	59.6	42,166	71.9
42600	Equipos para Computación	550,000	550,000	232,219	233,570	317,781	42.2	316,430	42.5
42800	Herramientas Mayores	150,000	150,000	0	0	150,000	0.0	150,000	0.0
50000	**TRANSFERENCIAS Y DONACIONES**	**23,115,855**	**23,115,855**	**8,244,434**	**8,329,354**	**14,871,421**	**35.7**	**14,786,501**	**36.0**
52120	Transferencias Corrientes a Instituciones Descentralizadas	10,000	10,000	10,000	10,000	0	100.0	0	100.0
53310	Transferencias a Organismos Internacionales - Cuotas Ordinarias	23,105,855	23,105,855	8,234,434	8,319,354	14,871,421	35.6	14,786,501	36.0
Total		**101,861,967**	**101,861,967**	**24,958,572**	**38,051,058**	**76,903,395**	**24.5**	**63,810,909**	**37.4**

ANEXO No. 3
SECRETARÍA DE FINANZAS
ADMINISTRACIÓN PÚBLICA DESCENTRALIZADA
INSTITUCIÓN: 809 EMPRESA DE CORREOS DE HONDURAS (HONDUCOR)
GASTO POR PROGRAMA Y GRUPO
TERCER TRIMESTRE 2026
(Cifras en Lempiras)

Prog.	Grupo	Descripción	Aprobado	Vigente	Ejecutado III Trimestre	Ejecutado Acumulado	Variación Trimestral		Variación Acumulada	
							Vig - Ejecutado	% de Ejecución	Vig- Ejec Acumulado	% de Ejecución
11		**OPERADOR POSTAL ESTATAL**	**225,129,849**	**232,055,847**	**58,765,130**	**134,525,351**	**173,290,717**	**25.3**	**97,530,496**	**58.0**
	10000	SERVICIOS PERSONALES	158,721,777	167,844,079	42,663,629	114,635,516	125,180,450	25.4	53,208,563	68.3
	20000	SERVICIOS NO PERSONALES	25,000,000	23,608,696	6,470,847	8,797,512	17,137,849	27.4	14,811,184	37.3
	30000	MATERIALES Y SUMINISTROS	10,000,000	9,195,000	1,074,647	2,431,565	8,120,353	11.7	6,763,435	26.4
	40000	BIENES CAPITALIZABLES	1,000,000	1,000,000	321,574	341,404	678,426	32.2	658,596	34.1
	50000	TRANSFERENCIAS Y DONACIONES	30,408,072	30,408,072	8,234,434	8,319,354	22,173,638	27.1	22,088,718	27.4
99		**TRANSFERENCIAS**	**10,000**	**10,000**	**10,000**	**10,000**	**0**	**100.0**	**0**	**100.0**
	50000	TRANSFERENCIAS Y DONACIONES	10,000	10,000	10,000	10,000	0	100.0	0	100.0
Total			**225,139,849**	**232,065,847**	**58,775,130**	**134,535,351**	**173,290,717**	**25.3**	**97,530,496**	**58.0**

ANEXO No. 4
SECRETARIA DE FINANZAS
ADMINISTRACIÓN PÚBLICA DESCENTRALIZADA
INSTITUCIÓN: 809 EMPRESA DE CORREOS DE HONDURAS (HONDUCOR)
MODIFICACIONES PRESUPUESTARIAS
TERCER TRIMESTRE 2026

(Cifras en Lempiras)

Tipo de Modificación	Descripción	Aumentos		Disminuciones		Recursos Propios	Numero de Documento FMP- 05
		Nacionales	Total	Nacionales	Total		
121	Ampliación por Incorporación de Transferencias de la AC a las Instituciones Descentralizadas	6,925,998	6,925,998	0	0	0	3
403	Traslados ID entre grupos objetos de gasto 20000,30000 (excepto 21100, 21200, 21300, 21420) entre categorias	800,000	800,000	800,000	800,000	0	5
491	Traslados entre Objetos del Gasto de la Administración Central y/o Descentralizadas, SS,U, EPF,EPNF	1,645,989	1,645,989	1,645,989	1,645,989	0	4
		8,571,987	**8,571,987**	**1,645,989**	**1,645,989**	**0**	