

# TOMO VII

## Presupuesto de Ingresos Administración Central

PROYECTO DE PRESUPUESTO  
GENERAL DE INGRESOS Y  
EGRESOS DE LA REPÚBLICA

EJERCICIO FISCAL | 2026



SECRETARÍA  
DE FINANZAS



Tegucigalpa M.D.C. Abril, 2026





**SECRETARÍA DE  
FINANZAS**

## **TOMO VII**

---

**Presupuesto de Ingresos  
Administración Central**

**PROYECTO DE PRESUPUESTO  
GENERAL DE INGRESOS Y EGRESOS DE  
LA REPÚBLICA**

**2026**



## Informe de Ingresos de la Administración Central 2025 y Presupuesto 2026

### Resumen Ejecutivo

El Presupuesto de Ingresos de la Administración Central (AC) refleja un proceso de consolidación fiscal que combina la evaluación de la ejecución 2025 con la programación de ingresos para 2026.

### Resultados Esperados 2025

Durante 2025, los ingresos totales alcanzaron L255,867.0 millones, mostrando una disminución de L10,800.6 millones (-4.1%) respecto al presupuesto aprobado.

1. Ingresos corrientes: L183,880.0 millones (+2.4%), con desempeño destacado en el Impuesto Sobre la Renta (ISR) (L57,515.8 millones, +6.8%) y en la tributación por importaciones (L8,916.3 millones, +8.3%). Se observaron rezagos en el Impuesto Sobre la Propiedad (L1,457.2 millones, -8.1%) y en producción, consumo y ventas (L81,643.4 millones, -3.2%).
2. Ingresos no tributarios: L6,767.9 millones (+21.5%), impulsados por mayores tasas, multas y otros ingresos no tributarios.
3. Ingresos de capital: L8,280.8 millones (+4.3%), principalmente por excedentes del Banco Central de Honduras (BCH), aportes de la Empresa Nacional Portuaria (ENP) y donaciones de capital de organismos internacionales.
4. Financiamiento: L56,836.5 millones, con estabilidad en la colocación de títulos y valores de deuda interna (L31,937.0 millones, +15.7%) y menor contratación de préstamos externos (L24,899.5 millones, -51.6%), en línea con la estrategia de moderar el endeudamiento.

Estos resultados reflejan estabilidad y cautela fiscal, sustentados en la recaudación interna, cooperación internacional y disciplina en el manejo de deuda.

### Proyecciones 2026

Para 2026 se estiman ingresos totales por L263,807.1 millones, equivalentes a 0.3% del PIB, financiados por ingresos tributarios, no tributarios, capital y financiamiento.

1. Ingresos tributarios: L186,379.8 millones (+8.2%), representando el 70.7% del total, con crecimiento proyectado en todas las principales figuras: ISR (+11.5%),



## Informe de Ingresos de la Administración Central 2025 y Presupuesto 2026

producción, consumo y ventas (+4.7%), importaciones (+15.7%) y actividades específicas (+10.7%).

2. Ingresos no tributarios: L6,252.3 millones (+12.2%), con aumentos en tasas, cánones y multas.
3. Ingresos de capital: L3,748.1 millones (-52.8%), reflejando la no proyección de transferencias extraordinarias de la ENP (L1,531.1 millones) para el 2026.
4. Financiamiento: L65,718.9 millones, con estabilidad en títulos de deuda interna (+12.3%) y moderación en préstamos externos (-32.5%), reafirmando la estrategia de sostenibilidad fiscal.

En suma, el Presupuesto de Ingresos 2026 se enmarca en una política de consolidación fiscal responsable, orientada a fortalecer la tributación interna, mantener la disciplina en el endeudamiento y asegurar recursos para programas sociales prioritarios, garantizando la sostenibilidad de las finanzas públicas.



## Informe de Ingresos de la Administración Central 2025 y Presupuesto 2026

### Tabla de Contenidos

|  |    |
|--|----|
| I. Marco Normativo y Gestión de la Recaudación Fiscal 2025 .....         | 4  |
| II. Panorama General de los Ingresos Totales .....                       | 5  |
| III. Ingresos Corrientes .....   | 7  |
| IV. Ingresos de Capital.....   | 17 |
| V. Activos Financieros.....  | 20 |
| VI. Financiamiento .....   | 21 |
| VII. Bases para la Formulación Presupuestaria 2026 .....                 | 25 |
| VIII. Presupuesto De Ingresos De La Administración Central Año 2026..... | 27 |

## Informe de Ingresos de la Administración Central 2025 y Presupuesto 2026

### I. Marco Normativo y Gestión de la Recaudación Fiscal 2025

El comportamiento de los ingresos al cierre del ejercicio fiscal 2025 se fundamenta en la legislación vigente del Sistema Tributario Hondureño. Entre las normas relevantes se incluyen: la Ley de Responsabilidad Fiscal (Decreto No. 25-2016); el Decreto No. 17-2010, que contiene la Ley de Fortalecimiento de los Ingresos, Equidad Social y Racionalización del Gasto Público, la cual estableció, a partir de 2013, la revisión de las tasas impositivas aplicables a la producción de cerveza, licores y cigarrillos; el Decreto No. 170-2016, que incorpora el nuevo Código Tributario y define los principios y normas del régimen jurídico tributario; y el Decreto Legislativo No. 3-2022, que estableció una rebaja en el impuesto sobre la gasolina Super.

Con el objetivo de garantizar la eficiencia en la captación de ingresos, es indispensable establecer mecanismos que aseguren la continuidad de las medidas administrativas implementadas por los órganos rectores de la recaudación. Estos incluyen el Servicio de Administración de Rentas (SAR) en materia de tributos internos, la Administración Aduanera de Honduras (AAH) y el Instituto de la Propiedad, responsables de los ingresos por concepto de registro vehicular.

Estas entidades cuentan con una estructura organizativa y plataformas tecnológicas orientadas a facilitar de manera eficiente y transparente el pago voluntario de las obligaciones tributarias y aduaneras. Además, se han adoptado medidas estratégicas para optimizar la recaudación, tales como la fiscalización a empresas acogidas a regímenes especiales, la elaboración de cruces de información interna y externa, y la realización de auditorías puntuales.

Tabla 1 Ingresos – Comparativo 2025 Administración Central

| Código   | Rubro de Ingreso                                | Aprobado<br>2025 | Recaudado<br>2025 | Variación             |                  |
|--|---|------------------|-------------------|-----------------------|------------------|
|  |   |                  |                   | Absoluta<br>2026-2025 | Relativa<br>2026 |
| <b>Ingresos Corrientes</b>                         |   | <b>179,632.2</b> | <b>183,880.0</b>  | <b>4,247.8</b>        | <b>2.4</b>       |
| 11   | <b>Ingresos Tributarios</b>                     | 172,318.2        | 175,169.1         | 2,850.9               | 1.7              |
| 111  | Impuesto Sobre la Renta                         | 53,849.1         | 57,515.8          | 3,666.7               | 6.8              |
| 112  | Impuesto Sobre la Propiedad                     | 1,584.8          | 1,457.2           | -127.6                | -8.1             |
| 113  | Impuesto Sobre la Producción, Consumo y Ventas  | 84,352.2         | 81,643.4          | -2,708.8              | -3.2             |
| 114  | Impuesto Sobre Actividades Específicas          | 24,285.7         | 25,621.1          | 1,335.4               | 5.5              |
| 115  | Impuesto Sobre Importaciones                    | 8,231.0          | 8,916.3           | 685.3                 | 8.3              |
| 116  | Impuesto a los Beneficios Eventuales            | 15.4             | 15.3              | -0.1                  | -0.6             |
| 12   | <b>Ingresos No Tributarios</b>                  | 5,571.2          | 6,767.9           | 1,196.7               | 21.5             |
| 15   | <b>Venta de Bienes y Servicios del Gobierno</b> | 1,121.7          | 1,111.9           | -9.8                  | -0.9             |
| 17   | <b>Rentas de la Propiedad</b>                   | 71.1             | 157.8             | 86.7                  | 121.9            |
| 18   | <b>Transferencias y Donaciones Corrientes</b>   | 550.0            | 673.3             | 123.3                 | 22.4             |
| <b>Ingresos de Capital</b>                         |   | <b>7,939.6</b>   | <b>8,280.8</b>    | <b>341.2</b>          | <b>4.3</b>       |
| 22   | Transferencias y Donaciones de Capital          | 7,939.6          | 8,280.8           | 341.2                 | 4.3              |
| <b>Activos Financieros</b>                         |   | <b>20.9</b>      | <b>6,869.7</b>    | <b>6,848.8</b>        | <b>32,769.4</b>  |
| 23   | Activos Financieros                             | 20.9             | 6,869.7           | 6,848.8               | 32,769.4         |
| <b>Financiamiento</b>                              |   | <b>79,074.9</b>  | <b>56,836.5</b>   | <b>-22,238.4</b>      | <b>-28.1</b>     |
| 31   | Títulos de Deuda                                | 27,599.6         | 31,937.0          | 4,337.4               | 15.7             |
| 32   | Préstamos                                       | 51,475.3         | 24,899.5          | -26,575.8             | -51.6            |
| <b>Total Ingresos de la Administración Central</b> |   | <b>266,667.6</b> | <b>255,867.0</b>  | <b>-10,800.6</b>      | <b>-4.1</b>      |

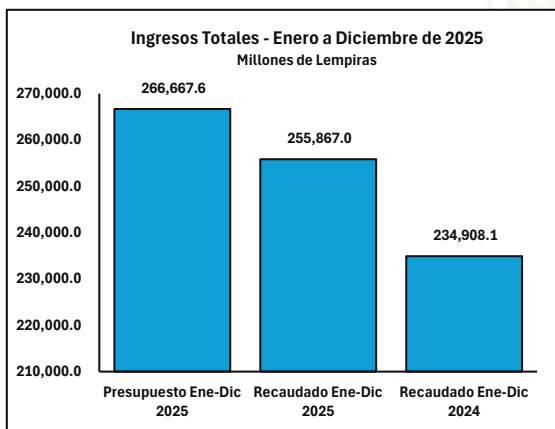
Elaboración Propia en Base a Datos del SIAFI



## Informe de Ingresos de la Administración Central 2025 y Presupuesto 2026

### II. Panorama General de los Ingresos Totales

Gráfico 1



Los ingresos totales alcanzaron L255,867.0 millones, lo que representa una disminución de L10,800.5 millones (-4.1%) respecto al presupuesto aprobado de L266,667.5 millones.

Los ingresos corrientes, que constituyen el 71.9 % de los ingresos totales, mostraron estabilidad al recaudar L183,880.0 millones, cifra ligeramente superior a lo presupuestado.

Elaboración Propia en Base a Datos del SIAFI

Por su parte, las donaciones de capital registraron un aumento de 4.3 %, consolidándose como un apoyo relevante de la cooperación internacional.

En cuanto a los activos financieros, estos incluyen valores por venta de títulos y otros instrumentos por L6,449.1 millones, ingresos por fideicomisos por L399.7 millones, los cuales no estaban contemplados en el presupuesto y que fortalecieron significativamente los recursos disponibles, así como L20.9 millones de recuperación de préstamos.

Se aclara que el ingreso total por fideicomisos ascendió a L1,214.5 millones, incluyendo el valor mencionado anteriormente (L399.7 millones); el resto se encuentra registrado en otros rubros de ingresos y cuentas contables (L814.8 millones).

Los préstamos sumaron L24,899.5 millones, por debajo de la meta presupuestaria en -51.6 %, reflejando una disminución en el financiamiento. Por su parte, la colocación de bonos alcanzó L31,937.0 millones, superando el presupuesto en 15.7 %.

El crecimiento económico durante 2025 estuvo influenciado por el aumento del consumo privado, respaldado por los ajustes salariales, el desempeño positivo de las principales actividades económicas, la resiliencia en el envío de remesas familiares y el crecimiento del crédito al sector privado. El consumo público registró un incremento debido a la mayor adquisición de bienes y servicios, el pago de sueldos y salarios, así como el aumento de las transferencias corrientes.

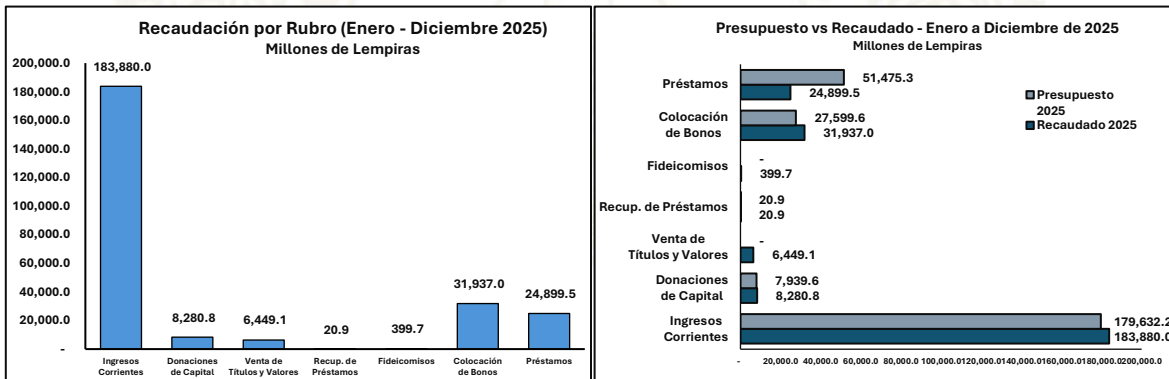


**Informe de Ingresos de la Administración Central 2025 y Presupuesto 2026**

Adicionalmente, se destacó la reducción de la evasión fiscal gracias a las acciones realizadas por las entidades responsables de la recaudación de ingresos, encargadas de definir y ejecutar las políticas, estrategias, planes y programas administrativos y operativos de conformidad con la política económica, fiscal y tributaria del Estado, entre las que se incluyen:

1. Control de obligados tributarios a través del Régimen de Facturación.
2. Ejecución de un programa de acciones y requerimientos administrativos para la recaudación mediante el cobro a contribuyentes omisos y morosos.
3. Supervisión de todas las aduanas del país para garantizar la correcta aplicación de procedimientos y disposiciones dictadas por las autoridades superiores.

**Gráfico 2**



Elaboración Propia en Base a Datos del SIAFI



**Informe de Ingresos de la Administración Central 2025 y Presupuesto 2026**

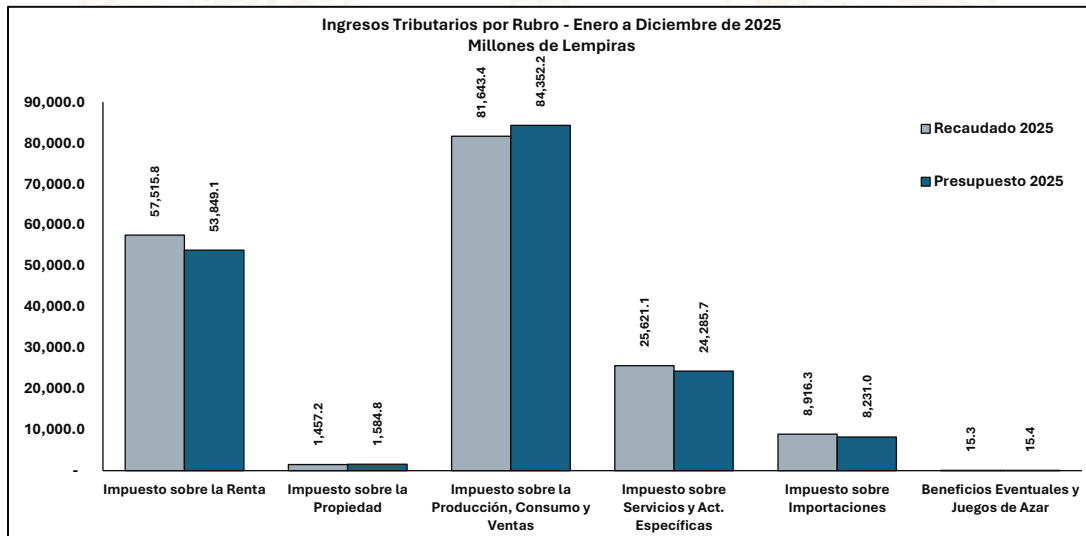
**III. Ingresos Corrientes**

La ejecución de los ingresos al cierre del ejercicio fiscal 2025 registró un incremento en la recaudación de los ingresos corrientes del 2.4 % en relación con el presupuesto aprobado, y del 0.4 % respecto al PIB, generando un saldo favorable de L4,247.8 millones.

**Ingresos Tributarios**

Los ingresos tributarios alcanzaron L175,169.1 millones, superando en L2,850.9 millones (+1.7 %) la meta presupuestaria anual. Este resultado refleja el cumplimiento global del plan de recaudación establecido para el período.

**Gráfico 3**



Elaboración Propia en Base a Datos del SIAFI

**• Impuesto Sobre La Renta**

El Impuesto Sobre la Renta al cierre del ejercicio fiscal 2025 mostró un desempeño destacado, con un excedente de L3,666.7 millones (6.8%), alcanzando un total recaudado de L57,515.8 millones. Este resultado favorable se debió, en gran parte, al incremento significativo en las subcuentas más representativas, que incluyen:

- 5. Retención Artículo 5 y 25: L5,077.3 millones, correspondiente al impuesto pagado por personas naturales o jurídicas no residentes o no domiciliadas en el país.



## Informe de Ingresos de la Administración Central 2025 y Presupuesto 2026

6. Retención en la Fuente: L860.9 millones, pagada por cada persona empleada en empresas públicas y privadas.
7. Retención Intereses Artículo 9: L1,056.3 millones, generada por la renta proveniente de intereses de títulos, depósitos a la vista y depósitos de ahorro.
8. Retención Anticipo 1 %: L78.4 millones, pagada por personas naturales o jurídicas con ingresos brutos iguales o superiores a cien millones de lempiras anuales.
9. Pagos a Cuenta: L1,259.5 millones, considerando el rendimiento al cierre del año por vencimientos en diciembre.
10. Pago a Cuenta de Aportación Solidaria: L536.9 millones.
11. Percepción Anticipo Renta Jurídica: L130.7 millones, ingresos generados cuando un contribuyente moroso realiza una importación y debe pagar el 3 % del Impuesto Sobre la Renta aplicado a la base del valor CIF de dicha importación.

No obstante, algunas subcuentas mostraron un desempeño desfavorable en la recaudación:

1. Personas Jurídicas: L3,884.1 millones, reflejando que no se obtuvo una renta gravable significativa producto de las ventas.
  2. Personas Naturales: L239.0 millones.
  3. Retención por Mora Artículo 50: L220.5 millones.
  4. Ganancia de Capital: L340.7 millones.
  5. Aportación Solidaria: L648.1 millones.
- **Impuesto Sobre La Propiedad**

Durante el periodo enero - diciembre del ejercicio fiscal 2025, los ingresos por recaudación del Impuesto Sobre la Propiedad alcanzaron L1,457.2 millones, cifra que, al compararse con lo programado, resulta inferior en L127.6 millones (-8.1%).



## Informe de Ingresos de la Administración Central 2025 y Presupuesto 2026

Al desagregar las subcuentas, se observa lo siguiente:

1. Tradición de Inmuebles: registró una disminución de L129.6 millones (-12.0%). Este impuesto grava las transferencias de bienes inmuebles, incluyendo terrenos, fincas y edificios.
2. Activo Neto: presentó un incremento de L2.0 millones (0.4%), reflejando un comportamiento positivo, aunque marginal, en esta subcuenta.

### • Impuesto Sobre Producción, Consumo y Ventas

El comportamiento del Impuesto Sobre Producción, Consumo y Ventas reflejó un escenario desfavorable durante el ejercicio fiscal 2025. La recaudación total presentó una disminución de L2,708.8 millones (-3.2%) respecto al presupuesto aprobado, lo que evidencia una brecha significativa en este importante rubro tributario.

El Impuesto Sobre Ventas (ISV) a la tasa del 15% fue responsable de gran parte de este resultado negativo, con una caída de L1,912.4 millones (-2.6%) frente a lo presupuestado. Esta situación se asocia, entre otros factores, a la inflación acumulada, que alcanzó 4.98% en 2025. La recaudación de esta subcuenta alcanzó L71,658.0 millones, ligeramente por debajo de lo programado (L73,570.4 millones), indicando un rezago frente al presupuesto aprobado.

Los ingresos aduaneros alcanzaron L36,609.8 millones, registrando un crecimiento de L33,795.7 millones (10.4%) respecto al mismo período del año anterior. La aduana de Puerto Cortés lideró el desempeño con un recaudo de L13,369.8 millones, seguida por:

1. La Mesa: L7,257.5 millones.
2. Henecán: L3,757.1 millones.
3. El Amatillo: L2,454.2 millones.
4. Toncontín: L2,426.7 millones.
5. Las Manos: L1,823.5 millones.
6. El Florido: L1,474.3 millones.



## Informe de Ingresos de la Administración Central 2025 y Presupuesto 2026

7. Corinto: L1,370.0 millones.

En contraste, el ISV a la tasa del 18% presentó una caída más pronunciada, con un descenso de L463.2 millones (-12.5%) respecto al presupuesto.

Sin embargo, algunas subcuentas de producción mostraron resultados positivos:

1. Producción de Cerveza: superó la meta de recaudación en L0.7 millones, impulsada por los pagos de Cervecería Hondureña, que aportó L1,415.3 millones por producción nacional y L633.3 millones por importaciones, alcanzando un total de L2,048.6 millones.
2. Producción de Aguardiente: registró ingresos adicionales de L10.6 millones.

En conclusión, aunque el rubro de Producción, Consumo y Ventas enfrenta presiones negativas derivadas de la inflación y del menor dinamismo del ISV, los ingresos aduaneros y algunos sectores productivos, en particular la industria cervecera, han demostrado un desempeño resiliente, mitigando parcialmente la caída general y evidenciando la importancia de diversificar las fuentes de recaudación.

### • Impuesto Sobre Actividades Específicas

Al cierre del periodo enero - diciembre del año fiscal vigente, los ingresos por Actividades Específicas mostraron un superávit de L1,335.4 millones (5.5%) respecto al presupuesto programado. Este resultado se derivó principalmente del incremento en las recaudaciones de:

1. Impuesto Servicios de Vías Públicas: excedentes de L740.4 millones.
2. Impuesto de los Combustibles: ingresos adicionales de L398.8 millones, considerando el precio internacional del petróleo, principalmente el WTI, que a diciembre de 2025 tuvo un promedio de \$57.97, mostrando una caída de \$2.9 dólares respecto a noviembre (\$60.06). El precio del petróleo (WTI y Brent) experimentó una notable disminución a finales de 2025 debido a un exceso de oferta mundial y perspectivas débiles de demanda. El aumento de producción por parte de países fuera de la OPEP+ (EE. UU., Brasil, Guyana) superó la demanda, sumado a los temores de recesión económica y el impacto de aranceles comerciales.



## Informe de Ingresos de la Administración Central 2025 y Presupuesto 2026

La Tasa de Seguridad presentó un incremento de L268.7 millones, siendo la cuenta más representativa. La Contribución 0.2 % s/transacciones financieras pro-seguridad poblacional mantuvo excedentes de L244.1 millones sobre lo programado.

- **Impuesto Sobre Importaciones**

Al finalizar el periodo enero - diciembre 2025, la recaudación acumulada por importaciones ascendió a L8,916.3 millones, reflejando cifras positivas que representan L685.3 millones (8.3%) por encima del presupuesto aprobado.

Entre los rubros más destacados en términos de recaudación absoluta se encuentran:

1. Importación Marítima: L770.8 millones (16.4%).

No obstante, algunos rubros mostraron variaciones negativas:

2. Importación Terrestre: L-71.1 millones (-2.2%).
3. Importación Aérea y Postal: L-14.4 millones (-4.6%).

En cuanto a las aduanas con mayor recaudación se identifican:

1. Aduana Puerto Cortés: L4,088.1 millones.
2. Aduana La Mesa: L1,972.3 millones.
3. Aduana Puerto Henecán - SN Lorenzo: L1,358.3 millones.
4. Aduana Toncontín: L662.6 millones.



## Informe de Ingresos de la Administración Central 2025 y Presupuesto 2026

### Ingresos No Tributarios

Al cierre del ejercicio fiscal vigente, las cuentas que conforman el grupo de Ingresos No Tributarios superaron el presupuesto en L1,966.7 millones (21.5%), impulsadas por el incremento de ingresos en las siguientes subcuentas:

- **Tasas**

Reflejó una cifra en términos absolutos de L586.1 millones (33.1% sobre lo presupuestado), destacando:

1. Tasas Varias: L271.4 millones, reportando ingreso de Empresa Hondureña de Infraestructura y Servicios Aeroportuarios (EHISA) por L43.2 millones y la Palmerola International Airport (PIA); L25.8 millones.
2. Control Migratorio: L106.9 millones (52.7%) incluyendo pagos por EHISA (L195.0 millones) y PIA (L122.9 millones).
3. Emisión de Constancia, Certificaciones y Otros: L62.6 millones (21.1%).
4. Tasa de Peaje: L57.3 millones (82.2%).

Se registraron valores negativos en algunas subcuentas:

5. Papel Notarial: L15.2 millones (-21.8%).
6. Tasa por llamada de Exterior (U\$0.03) L7.0 millones (-10.4%) por lo que reportó ingresos totales de L55.4 millones y distribuida en CELTEL (Tigo) L43.6 millones y SERCOM (Claro) L11.8 millones.
7. Actos Administrativos: L6.0 millones (-11.3%).

- **Multas**

La recaudación total por Multas sumó L1,164.7 millones, superando el presupuesto en L470.3 millones (67.7%). Los principales aportes provinieron de:

1. Multas y Penas Varias: L267.6 millones (164.5%).
2. Multas de Policía y Tránsito: L133.3 millones (58.3%).



## Informe de Ingresos de la Administración Central 2025 y Presupuesto 2026

3. Multas Arancelarias de Importación: L44.0 millones (63.4%).
4. Multas, Recargos e Intereses aplicados al Código Tributario: L30.5 millones (49.2%).
5. Multas por Infracción a la Ley de Migración: L10.9 millones (14.5%).
6. Multas de Trabajo: L9.9 millones (383.6%).
7. Conmuta y Multas Judiciales: L2.3 millones (22.1%).
8. Multas por Incumplimiento de Contratos: L0.1 millones (11.9%).
9. Multa por Infracciones a la Ley de Propiedad Intelectual y Multas por Desencaje: menores porcentajes.

Las subcuentas con desempeño inferior al programado fueron:

10. Multas de Transporte: L25.6 millones (35.4%).
11. Sanciones e Infracciones CONATEL: L1.8 millones (62.0%).
12. Sanciones por Ley General de Minería: L1.1 millones (25.3%).
13. Sanciones por Precios de Transferencia: L0.3 millones (10.3%).

- **Otros No Tributarios**

Los Otros No Tributarios mostraron excedentes de L496.4 millones, siendo la subcuenta más relevante:

Devoluciones de Ejercicios de Años Anteriores: L564.8 millones, producto de la devolución por no ejecución en 2024, según el artículo 47 de las Disposiciones Generales del Presupuesto 2025.

Los valores más relevantes se distribuyen de la siguiente manera:

1. Instituciones no identificadas (depósitos en generación automática): L23.9 millones, transferidos al Banco Central de Honduras (BCH), convenio de cooperación interinstitucional para la administración y ejecución de fondos para



## Informe de Ingresos de la Administración Central 2025 y Presupuesto 2026

proyectos de infraestructura menor y obras sociales, suscritos con esta Asociación y la secretaria de Estado en los Despachos de Gobernación, Justicia y Descentralización. L22.6 millones.

2. Patronato Nacional de la Infancia (PANI): L116.1 millones.
3. Comisión de Banca y Seguro: L47.0 millones.
4. SEDECOAS/FIHSS/Turismo: L17.0 millones (convenios interinstitucionales con el Instituto de Turismo).
5. Secretaría de Salud (convenio CEPUDO): L193.9 millones.

Finalmente, se obtuvo Otros Ingresos No Tributarios adicionales: L129.1 millones.

### • Cánones y Regalías

Los Cánones y Regalías presentaron un desfase de L64.7 millones, con caída en su principal subcuenta: Concesiones y Frecuencias Radioeléctricas: L61.9 millones (-7.0%). Aun así, esta subcuenta logró recaudaciones totales de L820.9 millones, distribuidas de la siguiente manera:

1. Tasa de Explotación: L268.2 millones.
2. Tasa de Supervisión: L101.1 millones.
3. Canon Anual: L195.3 millones.
4. Pagos del Exterior: L16.4 millones.
5. Otros Pagos: L102.7 millones.
6. Fondo de Inversiones en Telecomunicaciones y Tecnologías de la Información y las Comunicaciones (FITT): L137.2 millones.

Es importante señalar que, tras la derogación del FITT según el Decreto Legislativo No. 66-2022, el pago del 1.5 % establecido en el artículo 24 de las Disposiciones Generales de Presupuesto 2025 no ha sido cumplido por los operadores mayoritarios, quienes interpusieron recurso de amparo, ya que la Ley Marco del Sector de Telecomunicaciones establece el pago del 1 %.



## Informe de Ingresos de la Administración Central 2025 y Presupuesto 2026

### • Derechos

Los Derechos mostraron una caída en la recaudación de L291.4 millones, respecto al presupuesto programado. Las subcuentas con mayores márgenes negativos fueron:

1. Libretas de Pasaporte: L324.3 millones.
2. Emisión y Reposición de Placas y Calcomanías: L112.0 millones.

### Venta de Bienes y Servicios

Al cierre del periodo enero-diciembre 2025, los registros de esta cuenta ascendieron a L1,111.9 millones, mostrando un decremento de L9.8 millones (-0.9%) respecto al presupuesto aprobado.

En detalle:

1. Venta de Servicios: recaudación total de L1,092.6 millones, dentro de la cual se destacan subcuentas con excedentes:
  - Venta de Servicios Varios: L45.0 millones.
  - Servicio de Vigilancia a Empresas del Sector Privado: L24.7 millones.
2. Venta de Bienes: recaudación de L19.3 millones, insuficiente para alcanzar la meta programada (L63.7 millones), mostrando un margen negativo de L44.4 millones.

Es importante señalar que los ingresos generados por estas subcuentas corresponden a recursos propios de las instituciones.

### Rentas de La Propiedad

Al cierre del periodo, se mantiene una diferencia positiva acumulada de L86.7 millones, lo que equivale al 121.9% respecto al monto estimado. Este resultado se ve influenciado principalmente por los valores de la subcuenta Intereses por Depósitos Internos, que presentan una diferencia de L98.8 millones, correspondiente a depósitos realizados por CEPUDO en el marco del convenio de cooperación suscrito el 15 de diciembre de 2023 con la SESAL.



## Informe de Ingresos de la Administración Central 2025 y Presupuesto 2026

Las demás subcuentas registran saldos negativos:

1. Alquiler de Tierras y Terrenos: L8.7 millones (34.7%).
2. Alquiler de Edificios, Locales e Instalaciones: L3.0 millones (13.4%), destacando los ingresos generados por CONDEPOR, especialmente a través del arrendamiento de espacios en el Complejo Deportivo José Simón Azcona y el Estadio Nacional José de la Paz Herrera.
3. Intereses por Préstamos a Empresas Públicas Financieras: 0.3%, correspondientes al registro de ingresos por el pago de la cuota de préstamo de Taiwán.
4. Otros Alquileres: Lo.2 millones (26.1%).
5. Comisión por Títulos y Valores: Lo.3 millones (94.0%).

### Transferencias y Donaciones Corrientes

Al cierre del periodo se recaudó un total de L673.2 millones, transferidos a la Administración Central provenientes de:

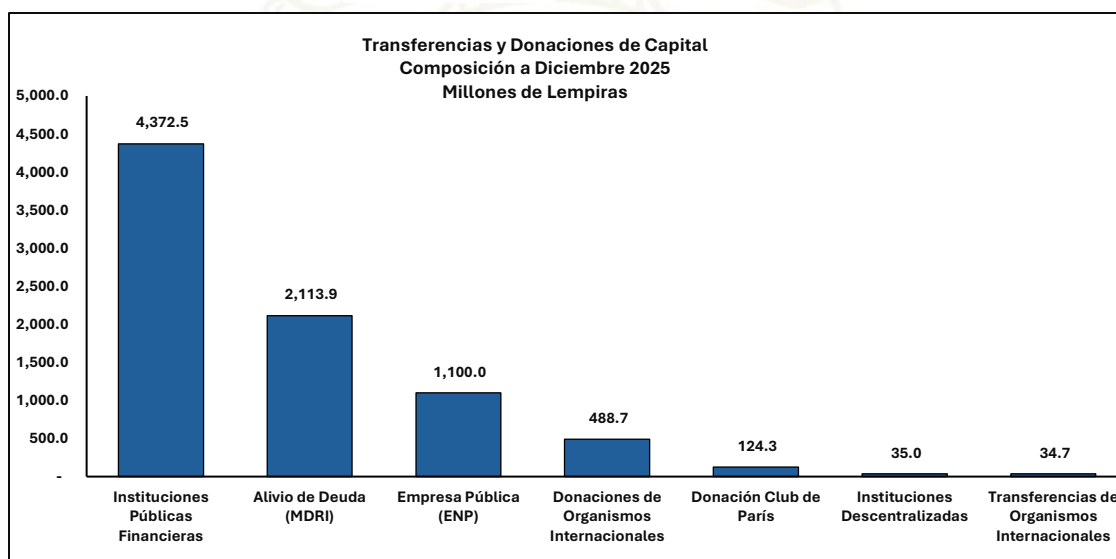
1. Empresa Nacional Portuaria (ENP): L100.0 millones.
2. Patronato Nacional de la Infancia (PANI): L450.0 millones.
3. Donaciones Corrientes de Gobiernos y Organismos Extranjeros: L123.3 millones, correspondientes a trámites de regularización.

**Informe de Ingresos de la Administración Central 2025 y Presupuesto 2026**

**IV. Ingresos de Capital**

Las Transferencias y Donaciones de Capital constituye el rubro que conforma esta categoría, alcanzaron L8,280.8 millones, superando en L341.2 millones (+4.3%) el presupuesto aprobado, y reflejando además un crecimiento interanual significativo de L2,212.5 millones (+36.5%). Este resultado posiciona a las donaciones como el componente más dinámico del período.

**Gráfico 4**



Fuente Elaboración Propia en Base a Información del SIAFI

**Transferencias y Donaciones de Capital**

Este resultado se deriva de la obtención de fondos distribuidos de la siguiente manera:

- **Transferencias de Capital de Instituciones Públicas Financieras**

Se registró un resultado favorable con un acumulado de L1,372.5 millones, provenientes del Banco Central de Honduras, como producto del traslado a SEFIN de los excedentes operativos del BCH durante la gestión 2024, en cumplimiento del Artículo No. 5 de la Ley del BCH.

## **Informe de Ingresos de la Administración Central 2025 y Presupuesto 2026**

- **Donaciones de Capital de Organismos Internacionales**

Se recaudaron L488.7 millones, desglosados de la siguiente manera:

1. Japan International Cooperation Agency: L25.3 millones.
2. Gobierno Alemán: L89.6 millones.
3. Asociación Internacional de Fomento: L323.2 millones, como donación en especie para el Proyecto “Convivencia y Espacios Seguros para Jóvenes en Honduras” del Fondo Hondureño de Inversión Social (FHIS).
4. Banco Centroamericano de Integración Económica: L31.0 millones.
5. Banco Interamericano de Desarrollo (BID): L13.1 millones, destinados al Programa de Desarrollo Infantil Temprano en las comunidades de Atlántida, con el objetivo de mejorar la salud y el desarrollo de los niños menores de 5 años y de sus madres embarazadas.
6. Banco de Desarrollo de América Latina y el Caribe (CAF): L6.5 millones.

- **Donaciones de Capital Alivio de Deuda MDRI**

Se recaudaron L2,113.9 millones, superando lo aprobado en L103.4 millones, financiados de la siguiente manera:

1. Asociación Internacional de Fomento: L1,214.4 millones.
2. Banco Interamericano de Desarrollo: L899.5 millones.

- **Transferencias de Capital de Instituciones Descentralizadas**

Se registraron L35.0 millones provenientes del Instituto Hondureño de Turismo (IHT), incorporados al FHIS para financiar el proyecto de mejoramiento de la imagen urbana y turística de los pabellones de artesanías del Municipio de Valle de Ángeles.

- **Transferencias de Capital de Gobiernos Locales**

Se recaudaron L7.2 millones, correspondientes a depósitos efectuados por varias municipalidades como primer tramo del subproyecto de rehabilitación de sistemas de



## Informe de Ingresos de la Administración Central 2025 y Presupuesto 2026

agua potable, en el marco del proyecto de fortalecimiento del abastecimiento de agua urbana IDA-6696-HN.

- **Transferencias de Capital de Gobiernos Extranjeros**

Se recaudaron L4.5 millones, provenientes de:

1. Estados Unidos de Norteamérica: L1.4 millones.
2. Taiwán (República China Nacionalista): L3.1 millones.

### Resultados Negativos

1. Transferencias de Capital de Organismos Internacionales: diferencia de L1,203.8 millones, correspondiente a la Agencia Internacional para el Desarrollo, con L22.5 millones registrados como transferencia en apoyo al Programa de Infraestructura para la Seguridad Ciudadana ejecutado por el FHIS; estos montos no fueron contemplados en el presupuesto programado.
2. Transferencias de Capital de Empresas Públicas: recaudación de L1,100.0 millones, con una diferencia de L103.4 millones, provenientes de la Empresa Nacional Portuaria, en cumplimiento del Artículo 205 de las Disposiciones Generales del Presupuesto 2025, destinados al diseño y construcción de los hospitales de Santa Bárbara, Salamá y Ocotepeque.
3. Donaciones de Capital Alivio de Deuda Club de París: recaudación de L124.3 millones, con diferencia de L35.1 millones, distribuidos de la siguiente manera:
  - Italia: L1.6 millones.
  - Gobierno de Japón: L28.1 millones.
  - República Federal de Alemania: L2.7 millones.
  - Gobierno Alemán: L81.9 millones.
  - Compañía Española de Crédito a la Exportación (CESCE): L1.8 millones.
  - Cassa Depositi e Prestiti SPA: L8.2 millones.



## Informe de Ingresos de la Administración Central 2025 y Presupuesto 2026

### V. Activos Financieros

Esta categoría se compone de la Venta de Títulos y Valores, la Recuperación de Préstamos y los Fideicomisos.

Durante el periodo enero - diciembre 2025, el comportamiento de los ingresos muestra diferencias importantes entre lo presupuestado y lo efectivamente recaudado.

#### Venta de Títulos y Valores

El rubro Venta de Títulos y Valores presenta un comportamiento atípico al cierre del período enero - diciembre 2025, evidenciando una recaudación de L6,449.1 millones frente a un presupuesto aprobado de LO.0 millones. Esto genera una variación absoluta positiva del mismo monto, reflejando la incorporación de ingresos no previstos en la programación inicial.

#### Recuperación de Préstamos

El rubro Recuperación de Préstamos presentó una ejecución exacta, con un presupuesto y recaudación de L20.9 millones, sin variación absoluta ni relativa, y sin cambios respecto al año 2024. Esto indica que este ingreso se mantiene estable y predecible, cumpliendo plenamente con las expectativas de planificación financiera. El detalle se desglosa de la siguiente manera:

1. LO.8 millones correspondientes al pago del Fondo Ganadero.
2. L20.1 millones provenientes de BANHPROVI, por el préstamo otorgado por SEFIN con fondos de Taiwán.

#### Recuperación de Fideicomisos

En este rubro se registran los valores por recuperación de fideicomisos producto de la derogación de estos en el año 2022, sumando a la fecha L399.8 millones.

Es importante resaltar que existen valores de fideicomisos que no han sido registrados en este rubro, sino en otros rubros de ingresos y como operación contable. No obstante, dichos fondos son depositados en la Tesorería General de la República, totalizando un valor de L1,214.5 millones por este concepto.



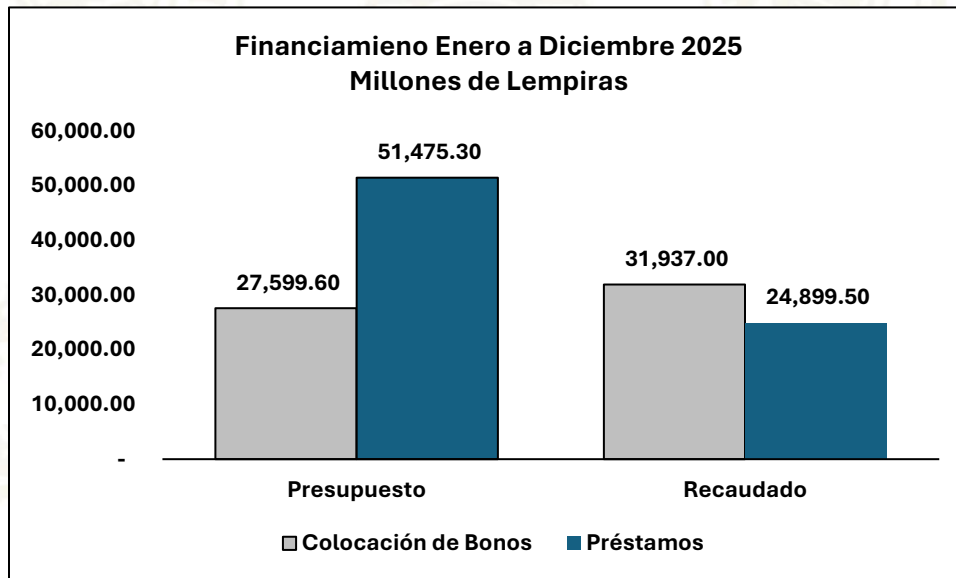
## Informe de Ingresos de la Administración Central 2025 y Presupuesto 2026

### VI. Financiamiento

La sección de Financiamiento refleja la evolución de los recursos obtenidos por el Estado a través de distintas modalidades de endeudamiento durante el periodo analizado. Al cierre del ejercicio, los registros muestran un comportamiento variado en los componentes principales: los Títulos de Deuda evidencian un aumento de L4,337.4 millones, equivalente a 15.7% con respecto a lo aprobado, indicando una mayor movilización en los instrumentos de deuda emitidos.

Por su parte, los Préstamos experimentan una disminución de L26,575.8 millones (-51.6%), reflejando un ajuste en la estrategia de financiamiento mediante créditos. En términos agregados, el financiamiento total se sitúa en L56,836.5 millones, lo que representa una disminución de L22,238.3 millones respecto al periodo anterior (-28.1%), destacando la necesidad de monitorear la composición y sostenibilidad de las fuentes de recursos.

Gráfico 5



Fuente Elaboración Propia en Base a Información del SIAFI



## Informe de Ingresos de la Administración Central 2025 y Presupuesto 2026

### Endeudamiento Interno

De enero a diciembre del año 2025, los ingresos por colocación de títulos y valores de deuda interna a largo plazo alcanzaron L31,936.9 millones, distribuidos de la siguiente manera:

1. L3,252.2 millones de FOSEDE.
2. L8,215.3 millones de Bancos.
3. L2,324.4 millones del IHSS.
4. L765.4 millones del Plan de Asistencia Social del BCH.
5. L513.7 millones de la Administradora de Fondos Privados de Pensiones y Cesantías de Occidente.
6. L122.7 millones de Mapfre Seguros.
7. L1.0 millón de la Cooperativa de Ahorro y Crédito Fe y Esperanza.
8. L7,062.0 millones de OTV.
9. L309.1 millones del Régimen de Aportaciones Privadas (RAP).
10. L59.3 millones de Equidad Compañía de Seguros.
11. L249.5 millones de la Administradora de Fondos de Pensiones FICOHSA.
12. L98.8 millones de Interamericana de Seguros.
13. L238.0 millones de la Administradora de Fondos de Pensiones y Cesantías BAC.
14. L1,817.0 millones del Instituto Nacional de Previsión del Magisterio.
15. L6,904.8 millones del BCH.
16. L3.1 millones de la Bolsa Centroamericana de Valores.



## Informe de Ingresos de la Administración Central 2025 y Presupuesto 2026

En relación con lo presupuestado, el valor recaudado fue superior en L4,337.3 millones. Comparado con el mismo período del año 2024, en 2025 se obtuvo un superávit de L7,612.0 millones.

### Préstamos

Para el periodo enero-diciembre, esta cuenta cerró con una recaudación de L24,899.5 millones, registrando resultados negativos acumulados por L26,575.7 millones, lo que representa un 51.6% por debajo de la programación.

Este resultado se explica principalmente por la disminución en la recaudación de las siguientes subcuentas:

- **Obtención de Préstamos Sectoriales del Sector Externo a Largo Plazo**

Se registró una recaudación de L7,985.9 millones de los L25,902.3 millones programados, lo que genera una diferencia negativa de L17,916.4 millones (69.2%).

Los recursos provinieron de:

1. Banco Interamericano de Desarrollo: L130.3 millones.
2. The Bank of New York Mellon: L5,763.1 millones, correspondiente a la reapertura del Bono Soberano Temático, destinado principalmente a programas sociales como vivienda, salud, educación, seguridad alimentaria y generación de empleo, además de apoyar a micro, pequeñas y medianas empresas (MIPYMES).
3. Banco de Desarrollo de América Latina y el Caribe (CAF): L2,092.5 millones, destinados a fortalecer el Programa para Promover la Igualdad de Género y la Inclusión Social, cuyo objetivo es reconocer y apoyar políticas y cambios regulatorios e institucionales para el empoderamiento de las mujeres, la inclusión de personas con discapacidad y el desarrollo de pueblos indígenas y afrodescendientes.

- **Obtención de Préstamos del Sector Externo a Largo Plazo**

Se obtuvo una recaudación de L7,667.7 millones, frente a los L19,754.4 millones programados, con una diferencia negativa de L12,086.7 millones (61.2%).



## Informe de Ingresos de la Administración Central 2025 y Presupuesto 2026

Los ingresos provienen de las siguientes fuentes:

1. Japan International Cooperation Agency: L423.3 millones.
2. Instituto Crédito Oficial - España: L116.3 millones.
3. Kreditanstalt Für Wiederaufbau (Gobierno Alemán): L18.2 millones.
4. Asociación Internacional de Fomento: L2,112.3 millones.
5. Banco Centroamericano de Integración Económica: L1,830.6 millones.
6. Banco Interamericano de Desarrollo: L3,058.8 millones.
7. International Fund for Agricultural Development (FIDA): L73.8 millones.
8. Opec Fund for International Development: L31.4 millones.
9. Banco de Desarrollo de América Latina y el Caribe (CAF): L3.0 millones.

Estos recursos también se destinaron a fortalecer el Programa para Promover la Igualdad de Género y la Inclusión Social, apoyando políticas y cambios regulatorios e institucionales para el empoderamiento de mujeres, la inclusión de personas con discapacidad y el desarrollo de pueblos indígenas y afrodescendientes.

- **Obtención de Préstamos de Instituciones Públicas Financieras a Largo Plazo**

Se registró un resultado favorable con L9,245.9 millones recaudados (58.9%), otorgados por el Fondo Monetario Internacional (FMI) a través del Banco Central de Honduras (BCH), como parte del desembolso efectuado a la Secretaría de Finanzas en el marco del convenio de crédito BCH - SEFIN. Estos recursos se destinaron a brindar apoyo presupuestario al ejercicio fiscal 2025, conforme a lo establecido en el Decreto No. 4-2025.



## Informe de Ingresos de la Administración Central 2025 y Presupuesto 2026

### VII. Bases para la Formulación Presupuestaria 2026

La estimación de los Ingresos Totales para el ejercicio fiscal 2026 se elaboró considerando el comportamiento observado en los principales sectores de la economía nacional, mediante el análisis y proyección del rendimiento de los distintos rubros. Para ello, se tomaron en cuenta variables como el crecimiento económico, la tasa de inflación y el deslizamiento del lempira frente al dólar, así como los reglamentos administrativos que continuarán aplicando el Servicio de Administración de Rentas (SAR), la Administración Aduanera de Honduras (AAH) y el Instituto de la Propiedad (IP), con el propósito de mejorar la recaudación tributaria, aduanera y del registro vehicular, en aras de reducir la evasión fiscal.

En este sentido, se prevé la implementación de las siguientes medidas:

1. Habilitación de la oficina virtual del Servicio de Administración de Rentas.
2. Ejecución de acciones de cobro a contribuyentes omisos y morosos.
3. Diseño de un plan operativo de cobranzas.
4. Aplicación de auditorías preventivas.
5. Ampliación de la base de contribuyentes.
6. Realización de operativos para el adecuado control de las operaciones de comercio exterior, utilizando la capacidad instalada en las diferentes aduanas del país.

La base inicial para el cálculo de los Ingresos Corrientes fue la recaudación proyectada para el ejercicio fiscal 2025, empleando diversos métodos econométricos con el fin de determinar el monto recomendado. Para ello, se consideraron las características específicas de cada rubro y las perspectivas para el año siguiente, en función de precios, tasas y tarifas autorizadas por la ley, así como otras disposiciones establecidas mediante decretos.

La metodología utilizada contempla técnicas generalmente aceptadas, considerando las particularidades de cada rubro, a fin de estimar el rendimiento de los distintos impuestos. En las proyecciones para el ejercicio fiscal 2026 se aplicaron diversos métodos, entre ellos: el método estadístico de extrapolación (automático, promedios y



## Informe de Ingresos de la Administración Central 2025 y Presupuesto 2026

tasa de crecimiento), basado en la variable tiempo y aplicado principalmente a impuestos de menor relevancia; métodos econométricos, como la elasticidad tributaria y la correlación simple, que analizan el comportamiento de variables macroeconómicas como el Producto Interno Bruto (PIB), utilizados en impuestos de mayor importancia; y el método de cálculo directo, que evalúa todas las variables que inciden en la estimación del ingreso según el impuesto o rubro correspondiente. Cada método se aplica de forma coherente con la naturaleza del ingreso, con el objetivo de determinar el monto factible de recaudar en 2026 y presentarlo como estimación recomendada.

En cuanto a los Fondos de Financiamiento Externo, se consideraron las donaciones y transferencias de capital registradas en la base de datos de la Dirección General de Crédito Público, dependencia de la Secretaría de Finanzas, la cual se nutre de la información proporcionada por los organismos de financiamiento y gobiernos cooperantes, en coordinación con las instituciones de la Administración Central beneficiarias de dichos recursos. En este monto se incluyen las donaciones MDRI, las donaciones del Club de París, la recaudación de intereses pagados por la ENEE y las recuperaciones de préstamos por parte de BANHPROVI y el Fondo Ganadero.

Asimismo, se contemplan los recursos provenientes de la colocación de títulos y valores de la deuda interna, así como los desembolsos de financiamiento externo esperados a través de préstamos del sector externo y préstamos sectoriales, otorgados en su mayoría por organismos bilaterales y multilaterales, así como por gobiernos cooperantes (ver Anexo 4).

**Informe de Ingresos de la Administración Central 2025 y Presupuesto 2026**

**VIII. Presupuesto De Ingresos De La Administración Central**  
**Año 2026**

Para el año 2026, se estima que los ingresos totales de la Administración Central asciendan a L263,807.1 millones, monto inferior en L2,860.4 millones (-1.1%) respecto al Presupuesto Aprobado 2025 y equivalente a una reducción de 0.3% del PIB. Este financiamiento provendrá de la recaudación de ingresos tributarios, crédito interno y fondos del sector externo, incluyendo apoyo presupuestario de organismos internacionales, así como de las acciones administrativas ejecutadas por el Servicio de Administración de Rentas (SAR), la Administración Aduanera de Honduras (AAH) y el Instituto de la Propiedad (IP).

El Presupuesto General de la Administración Central estará financiado en un 87.9% con fondos nacionales, los cuales se obtendrán a partir del rendimiento de los ingresos tributarios recaudados por las oficinas autorizadas a nivel nacional, así como de los ingresos no tributarios, la recuperación de préstamos y la colocación de títulos y valores de la deuda interna.

Por su parte, los ingresos provenientes del sector externo se complementarán con donaciones de capital (1.4%), otorgadas por organismos internacionales y gobiernos cooperantes, así como con préstamos a largo plazo (10.7%), destinados principalmente a programas sociales prioritarios para el Gobierno (ver Anexos 3 y 4).

**Tabla 2 Ingresos - Comparativo 2025/2026 Administración Central**

| Código    | Rubro de Ingreso                                   | Aprobado<br>2025 | Recomendado<br>2026 | Variación             |                  |
|-----------|--|------------------|---------------------|-----------------------|------------------|
|           |  |                  |                     | Absoluta<br>2026-2025 | Relativa<br>2026 |
|           | <b>Ingresos Corrientes</b>                         | <b>179,632.2</b> | <b>194,319.2</b>    | <b>14,687.0</b>       | <b>8.2</b>       |
| <b>11</b> | <b>Ingresos Tributarios</b>                        | 172,318.2        | 186,379.8           | 14,061.6              | 8.2              |
| 111       | Impuesto Sobre la Renta                            | 53,849.1         | 60,036.1            | 6,187.0               | 11.5             |
| 112       | Impuesto Sobre la Propiedad                        | 1,584.8          | 1,592.3             | 7.5                   | 0.5              |
| 113       | Impuesto Sobre la Producción, Consumo y Ventas     | 84,352.2         | 88,317.5            | 3,965.3               | 4.7              |
| 114       | Impuesto Sobre Actividades Específicas             | 24,285.7         | 26,893.3            | 2,607.6               | 10.7             |
| 115       | Impuesto Sobre Importaciones                       | 8,231.0          | 9,523.7             | 1,292.7               | 15.7             |
| 116       | Impuesto a los Beneficios Eventuales               | 15.4             | 16.9                | 1.5                   | 9.7              |
| <b>12</b> | <b>Ingresos No Tributarios</b>                     | 5,571.2          | 6,252.3             | 681.1                 | 12.2             |
| 15        | Venta de Bienes y Servicios del Gobierno           | 1,121.7          | 939.7               | -182.0                | -16.2            |
| 17        | Rentas de la Propiedad                             | 71.1             | 197.4               | 126.3                 | 177.6            |
| 18        | Transferencias y Donaciones Corrientes             | 550.0            | 550.0               | 0.0                   | 0.0              |
|           | <b>Ingresos de Capital</b>                         | <b>7,939.6</b>   | <b>3,748.1</b>      | <b>-4,191.5</b>       | <b>-52.8</b>     |
| 22        | Transferencias y Donaciones de Capital             | 7,939.6          | 3,748.1             | -4,191.5              | -52.8            |
|           | <b>Activos Financieros</b>                         | <b>20.9</b>      | <b>20.9</b>         | <b>0.0</b>            | <b>0.0</b>       |
| 23        | Activos Financieros                                | 20.9             | 20.9                | 0.0                   | 0.0              |
|           | <b>Financiamiento</b>                              | <b>79,074.9</b>  | <b>65,718.9</b>     | <b>-13,356.0</b>      | <b>-16.9</b>     |
| 31        | Títulos de Deuda                                   | 27,599.6         | 30,985.1            | 3,385.5               | 12.3             |
| 32        | Préstamos  | 51,475.3         | 34,733.8            | -16,741.5             | -32.5            |
|           | <b>Total Ingresos de la Administración Central</b> | <b>266,667.6</b> | <b>263,807.1</b>    | <b>-2,860.5</b>       | <b>-1.1</b>      |

Fuente Elaboración Propia en Base a Información del SIAFI



## Informe de Ingresos de la Administración Central 2025 y Presupuesto 2026

### Ingresos Tributarios

Para el año 2026, se estima una recaudación de L186,379.8 millones, equivalente a un incremento de L14,061.6 (8.2%) respecto a 2025. Esta proyección considera el crecimiento del PIB de 3.5% y 4.0%, una inflación de 4.2% y 4.4%, y el crecimiento de la actividad económica de 3.5% y 4.5% para los años 2025 y 2026, respectivamente, según estimaciones del Banco Central de Honduras (BCH), así como el nivel de cumplimiento observado en los distintos impuestos y las medidas de control aplicadas por los entes recaudadores.

Es importante destacar que los ingresos tributarios concentran los principales impuestos del sistema, representando aproximadamente el 70.7% de los ingresos totales estimados para 2026.

Se contempla la implementación de medidas orientadas a:

1. Fortalecer la administración tributaria, aduanera y del registro vehicular, a fin de garantizar los recursos necesarios para el funcionamiento del Estado.
2. Reactivar los sectores productivos, con el objetivo de mejorar la recaudación tributaria.
3. Impulsar la inversión pública, promoviendo un mayor acompañamiento de la inversión privada.
4. Ejecutar controles administrativos por parte del Servicio de Administración de Rentas (SAR), la Administración Aduanera de Honduras (AAH) y el Instituto de la Propiedad (IP), orientados a fortalecer la cultura tributaria, reducir la evasión fiscal, evaluar la disminución de exoneraciones, mejorar el control en las distintas ramas económicas, garantizar el cumplimiento de la legislación tributaria en materia de impuestos, aranceles y tasas aplicables al comercio exterior, y desarrollar programas de gestión fiscal con mayor presencia institucional.
5. Fortalecer la fiscalización en las áreas de recaudación y cobranzas, asegurando el cumplimiento oportuno de las obligaciones tributarias por parte de los agentes retenedores y recaudadores, así como implementar auditorías preventivas en las principales ciudades del país.



## Informe de Ingresos de la Administración Central 2025 y Presupuesto 2026

En este contexto, se prevé un mayor control en las administraciones regionales Centro Sur, Noroccidental y Nororiental, debido a su alta contribución a los ingresos estatales.

- **Impuesto Sobre La Renta**

Para el año 2026, se proyecta una recaudación de L60,036.1 millones, superior al presupuesto aprobado 2025 (L53,849.1 millones), lo que representa un incremento absoluto de L6,187.0 millones y un crecimiento de 11.5%.

- **Impuestos Sobre La Propiedad**

Este rubro presenta un crecimiento de L7.5 millones (0.5%) en comparación con el Presupuesto Aprobado 2025, con una expectativa favorable en la recaudación del Impuesto al Activo Neto, estimado en 7.4%.

- **Impuestos Sobre Producción, Consumo y Ventas**

Se proyecta una recaudación de L88,317.5 millones, superior en 4.7% respecto al presupuesto 2025. Este comportamiento responde principalmente al dinamismo esperado en la actividad económica y al flujo de remesas, que según el BCH alcanzaron al cierre de 2025 \$11,904.4 millones y se estiman en \$12,140 millones para 2026, destinadas en gran medida al consumo. Asimismo, la recaudación estará influenciada por el componente inflacionario.

- **Impuesto Sobre Servicios y Actividades Específicas**

Se estima una recaudación de L26,893.3 millones, equivalente a un incremento de 10.7% en relación con 2025. Destacan los impuestos a los combustibles, con un crecimiento de 8.8%, y la Tasa de Seguridad, con 7.3%. Además, se incorpora la recaudación del registro vehicular, anteriormente administrada mediante fideicomiso del Instituto de la Propiedad, la cual pasa a la Tesorería General de la República, estimándose en L5,187.7 millones.

- **Impuestos Sobre Las Importaciones**

Se proyecta una recaudación de L9,523.7 millones, superior en 15.7% (L1,292.7 millones) en comparación con el presupuesto aprobado 2025.



## Informe de Ingresos de la Administración Central 2025 y Presupuesto 2026

### Ingresos No Tributarios

Los Ingresos No Tributarios registran un incremento de L681.1 millones (12.2%) respecto al Presupuesto 2025. Estos ingresos provienen del cobro de tasas (marchamos, servicios consulares), derechos (libretas de pasaporte, licencias), cánones y regalías (concesiones y frecuencias radioeléctricas), multas y otros ingresos no tributarios.

- **Tasas**

Las tasas presentan un incremento de L477.7 millones (27.0%), destacando la subcuenta Tasas Varias con L259.5 millones, la cual incluye recursos propios institucionales por L247.3 millones.

- **Multas**

Las multas registran un aumento de L126.7 millones (18.2%), reflejando un fortalecimiento en los mecanismos de control y sanción aplicados.

- **Cánones y Regalías**

Los cánones y regalías muestran un incremento de L39.4 millones (4.3%), sobresaliendo las concesiones y frecuencias radioeléctricas, que incorporan ingresos del Fondo de Inversión en Telecomunicaciones y las Tecnologías de la Información y las Comunicaciones (FITT).

- **Otros Ingresos No Tributarios**

Este rubro presenta un incremento de L215.6 millones (38.3%), siendo la subcuenta más relevante las devoluciones de ejercicios fiscales anteriores, derivadas del cumplimiento de la normativa que obliga a las instituciones a reintegrar a la Tesorería General de la República los recursos no ejecutados.

- **Derechos**

En contraste, los derechos reflejan una disminución de L178.3 millones (-11.0%), destacando la reducción en los ingresos por libretas de pasaporte en L125.7 millones (-13.2%), atribuida a la menor demanda por parte de migrantes en el extranjero.



## Informe de Ingresos de la Administración Central 2025 y Presupuesto 2026

### Venta De Bienes y Servicios

Estos ingresos disminuyen en L182.0 millones (-16.2%), debido principalmente a la reducción de los recursos propios de la Secretaría de Defensa Nacional en L46.5 millones, ocasionada por la falta de materia prima en la Unidad Ejecutora de la Industria Militar y la disminución en los servicios hospitalarios por la no prestación de consulta externa. Asimismo, el Cuerpo de Bomberos de Honduras trasladó la mayoría de sus recursos a la fuente 11, clasificándose como ingresos no tributarios (Tasas Varias), además de la implementación de la fuente 12 en el Sistema de Administración Financiera (SIAFI).

### Rentas De La Propiedad

Este rubro presenta un superávit de L126.3 millones respecto al Presupuesto Aprobado 2025, estimándose ingresos por L197.4 millones, desagregados de la siguiente manera: L1.4 millones por intereses pagados por BANHPROVI, derivados de préstamos otorgados con fondos provenientes de Taiwán; L133.3 millones por intereses pagados por la ENEE asociados a bonos soberanos 2017 y 2020; L17.5 millones por intereses sobre depósitos relacionados con el fideicomiso transferido del BCH a la SEFIN; L44.9 millones por alquileres; y L0.3 millones por comisiones pagadas por la ENEE.

### Transferencias y Donaciones Corrientes

Para 2026 se estiman ingresos por L550.0 millones, incluyendo:

6. L450.0 millones del Patronato Nacional de la Infancia (PANI), provenientes del convenio de cooperación entre los Gobiernos de Honduras y Canadá. Estos recursos serán asignados presupuestariamente a diversas instituciones, entre ellas: L132.0 millones al INAMI, L69.0 millones a la SENAF, L11.0 millones al INJUVE y L238.0 millones para merienda escolar.
7. Asimismo, se contemplan L100.0 millones de la Empresa Nacional Portuaria (ENP), distribuidos en L28.0 millones para la CNPP, L25.0 millones para la SAG, L7.0 millones para la Secretaría de Inversiones y L40.0 millones para la Tesorería General de la República.

### Transferencias y Donaciones De Capital

Se estima una recaudación de L3,748.1 millones, lo que representa una disminución de L4,191.5 millones (-52.8%) respecto a 2025, debido a la no inclusión de L1,531.1



## Informe de Ingresos de la Administración Central 2025 y Presupuesto 2026

millones de transferencias de la Empresa Nacional Portuaria destinadas previamente a infraestructura hospitalaria.

Se proyectan ingresos por donaciones externas de L3,692.6 millones, desagregados en L1,364.1 millones de organismos internacionales y L2,328.5 millones en alivio de deuda, incluyendo L181.4 millones del Club de París y L2,147.1 millones de MDRI, además de L55.5 millones por transferencias de capital de empresas públicas financieras.

### Activos Financieros

Se ha presupuestado una recaudación de L20.9 millones por recuperación de préstamos de largo plazo, correspondientes a L20.2 millones de BANHPROVI y Lo.7 millones del Fondo Ganadero.

### Títulos De Deuda

Se prevé la colocación de bonos por L30,985.1 millones a través del Banco Central de Honduras, monto superior en L3,385.5 millones (12.3%) respecto a 2025.

### Préstamos

Esta fuente de financiamiento presenta una disminución de L16,741.4 millones (-32.5%) en comparación con 2025, debido a la reducción de préstamos sectoriales y a la no inclusión de colocación de bonos prevista en el año anterior.

Los desembolsos esperados ascienden a L34,733.8 millones, desglosados en L6,454.6 millones del Fondo Monetario Internacional a través del BCH, L11,983.3 millones de préstamos externos de diversos organismos y L16,295.9 millones de préstamos sectoriales.



Informe de Ingresos de la Administración Central 2025 y Presupuesto 2026



# ANEXOS



REPÚBLICA DE HONDURAS  
SECRETARÍA DE FINANZAS

ADMINISTRACIÓN CENTRAL  
PRESUPUESTO DE INGRESOS POR RUBRO  
GLOBALES  
EJERCICIO:2026



REP:R00822762  
GESTIÓN:2026  
09/04/2026 04:27:20 p.m.

ETAPA: EN REGISTRO CONGRESO

Anexo 1

| RUBRO          | DESCRIPCIÓN  | IMPORTE                |
|----------------|--|------------------------|
| <b>11 0 00</b> | <b>INGRESOS TRIBUTARIOS</b>  | <b>186,379,850,742</b> |
| 11 1 00        | IMPUESTO SOBRE LA RENTA  | 60,036,122,697         |
| 11 2 00        | IMPUESTO SOBRE LA PROPIEDAD  | 1,592,300,000          |
| 11 3 00        | IMPUESTO SOBRE LA PRODUCCION, CONSUMO Y VENTAS                                   | 88,317,500,000         |
| 11 4 00        | IMPUESTO SOBRE SERVICIOS Y ACTIVIDADES ESPECIFICAS                               | 26,893,328,045         |
| 11 5 00        | IMPUESTO SOBRE LAS IMPORTACIONES   | 9,523,700,000          |
| 11 6 00        | IMPUESTO A LOS BENEFICIOS EVENTUALES Y JUEGOS DE AZAR                            | 16,900,000             |
| <b>12 0 00</b> | <b>INGRESOS NO TRIBUTARIOS</b>   | <b>6,252,250,790</b>   |
| 12 1 00        | TASAS  | 2,245,904,016          |
| 12 2 00        | DERECHOS   | 1,447,254,198          |
| 12 3 00        | CANONES Y REGALIAS   | 959,763,134            |
| 12 4 00        | MULTAS   | 821,107,091            |
| 12 8 00        | OTROS NO TRIBUTARIOS   | 778,222,351            |
| <b>15 0 00</b> | <b>VENTAS DE BIENES Y SERVICIOS DEL GOBIERNO GENERAL</b>                         | <b>939,691,164</b>     |
| 15 1 00        | VENTA DE BIENES  | 27,729,111             |
| 15 2 00        | VENTA DE SERVICIOS   | 911,962,053            |
| <b>17 0 00</b> | <b>RENTAS DE LA PROPIEDAD</b>  | <b>197,444,957</b>     |
| 17 2 00        | INTERESES POR PRESTAMOS AL SECTOR PUBLICO  | 134,653,843            |
| 17 3 00        | INTERESES POR DEPOSITOS  | 17,520,691             |
| 17 4 00        | INTERESES POR TITULOS Y VALORES  | 346,225                |
| 17 6 00        | ALQUILERES   | 44,924,198             |
| <b>18 0 00</b> | <b>TRANSFERENCIAS Y DONACIONES CORRIENTES A INSTITUCIONES DEL SECTOR PUBLICO</b> | <b>550,000,000</b>     |
| 18 1 00        | TRANSFERENCIAS CORRIENTES DEL GOBIERNO GENERAL                                   | 450,000,000            |
| 18 4 00        | TRANSFERENCIAS Y DONACIONES CORRIENTES DE EMPRESAS                               | 100,000,000            |
| <b>22 0 00</b> | <b>TRANSFERENCIAS Y DONACIONES DE CAPITAL</b>                                    | <b>3,748,010,766</b>   |
| 22 2 00        | TRANSFERENCIAS Y DONACIONES DE CAPITAL DEL SECTOR EXTERNO                        | 3,692,555,411          |
| 22 5 00        | TRANSFERENCIAS Y DONACIONES DE CAPITAL DE INSTITUCIONES PUBLICAS FINANCIERAS     | 55,455,355             |
| <b>23 0 00</b> | <b>ACTIVOS FINANCIEROS</b>   | <b>20,857,961</b>      |
| 23 4 00        | RECUPERACION DE PRESTAMOS DE LARGO PLAZO   | 20,857,961             |
| <b>31 0 00</b> | <b>TÍTULOS DE DEUDA</b>  | <b>30,985,138,073</b>  |
| 31 2 00        | COLOCACION DE TITULOS Y VALORES A LARGO PLAZO                                    | 30,985,138,073         |
| <b>32 0 00</b> | <b>PRÉSTAMOS</b>   | <b>34,733,854,093</b>  |
| 32 2 00        | OBTENCION DE PRESTAMOS A LARGO PLAZO   | 18,437,936,851         |
| 32 3 00        | OBTENCIÓN DE PRESTAMOS SECTORIALES A LARGO PLAZO                                 | 16,295,917,242         |
| <b>TOTAL:</b>  |  | <b>263,807,098,546</b> |



REPÚBLICA DE HONDURAS  
SECRETARÍA DE FINANZAS

**ADMINISTRACIÓN CENTRAL**  
**PRESUPUESTO DE INGRESOS POR RUBRO DETALLADO**  
**COMPARATIVO POR EJERCICIO**

**TODAS LAS FUENTES**  
**EJERCICIO:2026**



REP:R00822838  
GESTIÓN:2026  
09/04/2026 04:28:22 p.m.

ETAPA: EN REGISTRO CONGRESO

Anexo 2

| TIPO | CLASE | RUBRO  | DESCRIPCIÓN   | 2024                   | 2025                   | 2026                   |
|------|-------|--|---|------------------------|------------------------|------------------------|
| 11   |       | <b>INGRESOS TRIBUTARIOS</b>                    |   | <b>157,086,900,000</b> | <b>172,318,242,955</b> | <b>186,379,850,742</b> |
|      | 111   | IMPUESTO SOBRE LA RENTA                        |   | 52,465,496,564         | 53,849,125,327         | 60,036,122,697         |
|      |       | 11101  | Sobre la Renta de Personas Naturales                            | 1,800,000,000          | 1,008,500,000          | 1,100,000,000          |
|      |       | 11102  | Sobre la Renta de Personas Jurídicas                            | 13,700,000,000         | 11,897,500,000         | 11,900,000,000         |
|      |       | 11103  | Pagos a Cuenta  | 15,700,000,000         | 17,538,400,000         | 18,677,100,000         |
|      |       | 11104  | Retención en la Fuente  | 6,145,000,000          | 7,000,000,000          | 9,380,300,000          |
|      |       | 11105  | Retención (Art. 5 y 25)   | 6,227,300,000          | 8,300,000,000          | 10,000,000,000         |
|      |       | 11106  | Retención por Mora (Art 50)                                     | 800,000,000            | 799,000,000            | 800,000,000            |
|      |       | 11107  | Retención Intereses Art 9                                       | 1,550,000,000          | 1,291,100,000          | 1,740,000,000          |
|      |       | 11108  | Ganancias de Capital  | 900,000,000            | 899,000,000            | 985,100,000            |
|      |       | 11109  | Aportación Solidaria  | 2,769,600,000          | 2,033,600,000          | 2,261,000,000          |
|      |       | 11110  | Ganancias de Capital (Zolitur)                                  | 53,396,564             | 68,925,327             | 64,622,697             |
|      |       | 11111  | Alquiler Habitacional (10%)                                     | 30,000,000             | 29,000,000             | 29,000,000             |
|      |       | 11112  | 10% Sobre Excedentes de Operaciones Centros Educativos Privados | 40,000,000             | 30,000,000             | 33,000,000             |
|      |       | 11113  | Retención Anticipo ISR 1%                                       | 400,000,000            | 400,000,000            | 475,600,000            |
|      |       | 11114  | Percepción Anticipo Renta Natural                               | 100,000                | 0                      | 0                      |
|      |       | 11115  | Percepción Anticipo Renta Jurídica                              | 100,000                | 100,000                | 1,000,000              |
|      |       | 11116  | Pagos a Cuenta Aportación Solidaria                             | 2,350,000,000          | 2,554,000,000          | 2,589,400,000          |
|      | 112   | IMPUESTO SOBRE LA PROPIEDAD                    |   | 1,303,900,000          | 1,584,800,000          | 1,592,300,000          |
|      |       | 11201  | Sobre la Tradición de Inmuebles                                 | 856,200,000            | 1,077,300,000          | 1,047,100,000          |
|      |       | 11202  | Al Activo Neto  | 447,500,000            | 507,500,000            | 545,200,000            |
|      |       | 11203  | Sobre la Tradición Dominio de Tierras                           | 200,000                | 0                      | 0                      |
|      | 113   | IMPUESTO SOBRE LA PRODUCCION, CONSUMO Y VENTAS |   | 74,058,113,056         | 84,352,200,000         | 88,317,500,000         |
|      |       | 11301  | Sobre la Producción de Cervezas                                 | 2,039,200,000          | 2,049,700,000          | 2,275,400,000          |
|      |       | 11302  | Sobre la Producción de Aguardiente                              | 242,900,000            | 262,000,000            | 262,000,000            |
|      |       | 11303  | Sobre la Producción de Licor Compuesto                          | 111,000,000            | 122,500,000            | 107,000,000            |
|      |       | 11304  | Sobre la Producción Forestal                                    | 100,000                | 100,000                | 100,000                |
|      |       | 11305  | Sobre la Producción y Consumo de Aguas Gaseosas                 | 1,532,500,000          | 1,666,000,000          | 1,758,500,000          |
|      |       | 11306  | Sobre Ventas 15%  | 63,963,113,056         | 73,570,400,000         | 77,129,500,000         |
|      |       | 11307  | Sobre Ventas 18%  | 3,568,100,000          | 3,700,000,000          | 3,750,000,000          |
|      |       | 11308  | Sobre la Venta de Cigarrillos                                   | 681,200,000            | 587,600,000            | 674,200,000            |
|      |       | 11309  | Sobre el Consumo Selectivo de Artículos Varios                  | 780,000,000            | 992,400,000            | 958,300,000            |
|      |       | 11310  | Sobre el Consumo Selectivo de Vehículos                         | 1,100,000,000          | 1,339,500,000          | 1,340,000,000          |
|      |       | 11314  | Sobre Ventas (18%) Boletos de Transporte Aéreo                  | 35,000,000             | 54,000,000             | 54,500,000             |



REPÚBLICA DE HONDURAS  
SECRETARÍA DE FINANZAS

**ADMINISTRACIÓN CENTRAL**  
**PRESUPUESTO DE INGRESOS POR RUBRO DETALLADO**  
**COMPARATIVO POR EJERCICIO**



REP:R00822838  
GESTIÓN:2026  
09/04/2026 04:28:22 p.m.

**TODAS LAS FUENTES**  
**EJERCICIO:2026**

**ETAPA: EN REGISTRO CONGRESO**

Anexo 2

| TIPO      | CLASE | RUBRO                          | DESCRIPCIÓN   | 2024                   | 2025                   | 2026                   |
|-----------|-------|--------------------------------|---|------------------------|------------------------|------------------------|
| <b>11</b> |       | <b>INGRESOS TRIBUTARIOS</b>    |   | <b>157,086,900,000</b> | <b>172,318,242,955</b> | <b>186,379,850,742</b> |
|           | 113   |                                | IMPUESTO SOBRE LA PRODUCCION, CONSUMO Y VENTAS                          | 74,058,113,056         | 84,352,200,000         | 88,317,500,000         |
|           |       | 11315                          | Sobre Ventas (5%) Boletos Lotería Electronica, Rifas y Sorteos          | 5,000,000              | 8,000,000              | 8,000,000              |
|           | 114   |                                | IMPUESTO SOBRE SERVICIOS Y ACTIVIDADES ESPECIFICAS                      | 21,833,290,380         | 24,285,717,628         | 26,893,328,045         |
|           |       | 11401                          | A Casinos de Juego Envite o Azar  | 400,000                | 400,000                | 400,000                |
|           |       | 11402                          | A la Venta de Timbres de Contratación                                   | 6,000,000              | 13,000,000             | 15,000,000             |
|           |       | 11403                          | A la Revaluación de Activos   | 135,000,000            | 133,000,000            | 250,000,000            |
|           |       | 11404                          | A Servicios de Vías Públicas  | 4,290,900,000          | 4,600,000,000          | 5,187,700,000          |
|           |       | 11405                          | Sobre Traspaso de Vehículos   | 155,400,000            | 166,200,000            | 169,100,000            |
|           |       | 11406                          | Sobre Servicios Turísticos  | 148,490,380            | 252,717,628            | 263,432,855            |
|           |       | 11407                          | Aporte Atención Programas Sociales y Conservación Patrimonio Vial       | 11,740,200,000         | 13,032,700,000         | 14,184,000,000         |
|           |       | 11408                          | Impuesto Gas LPG  | 370,000,000            | 400,000,000            | 430,000,000            |
|           |       | 11409                          | Otros Impuestos y Licencias sobre Diversas Actividades                  | 700,000                | 800,000                | 995,190                |
|           |       | 11410                          | Contribución 0.2% S/Transacciones Financieras Pro Seguridad Poblacional | 4,335,200,000          | 5,009,900,000          | 5,697,500,000          |
|           |       | 11411                          | Contribución Telefonía Móvil Pro Seguridad Poblacional                  | 57,000,000             | 55,000,000             | 56,000,000             |
|           |       | 11412                          | Contribución Minería Pro Seguridad Poblacional                          | 100,000,000            | 70,000,000             | 71,000,000             |
|           |       | 11413                          | Contribución Comidas Rápidas Pro Seguridad Poblacional                  | 19,000,000             | 11,000,000             | 11,500,000             |
|           |       | 11414                          | Contribución Casinos y Máquinas Tragamonedas Pro Seguridad Poblacional  | 5,000,000              | 5,000,000              | 5,000,000              |
|           |       | 11415                          | Contribución Sector Cooperativo Pro Seguridad Poblacional               | 45,000,000             | 40,000,000             | 41,000,000             |
|           |       | 11416                          | Ecotasa Sobre Importación Vehículos Usados                              | 280,000,000            | 327,000,000            | 335,700,000            |
|           |       | 11417                          | Contribución Social del Sector Cooperativo                              | 100,000,000            | 124,000,000            | 130,000,000            |
|           |       | 11418                          | Contribución social del sector social de la economía                    | 45,000,000             | 45,000,000             | 45,000,000             |
|           | 115   |                                | IMPUESTO SOBRE LAS IMPORTACIONES  | 7,409,100,000          | 8,231,000,000          | 9,523,700,000          |
|           |       | 11501                          | Importación Terrestre   | 3,209,100,000          | 3,221,000,000          | 4,013,700,000          |
|           |       | 11502                          | Importación Marítima  | 3,900,000,000          | 4,700,000,000          | 5,200,000,000          |
|           |       | 11503                          | Importación Aérea y Postal  | 300,000,000            | 310,000,000            | 310,000,000            |
|           | 116   |                                | IMPUESTO A LOS BENEFICIOS EVENTUALES Y JUEGOS DE AZAR                   | 17,000,000             | 15,400,000             | 16,900,000             |
|           |       | 11601                          | Sobre Premios de Urna de Lotería Nacional                               | 3,000,000              | 2,400,000              | 3,000,000              |
|           |       | 11602                          | Sobre Premios de Máquinas Tragamonedas                                  | 3,000,000              | 2,200,000              | 2,900,000              |
|           |       | 11603                          | Sobre Premios de Lotería Electrónica                                    | 11,000,000             | 10,800,000             | 11,000,000             |
| <b>12</b> |       | <b>INGRESOS NO TRIBUTARIOS</b> |   | <b>5,116,963,778</b>   | <b>5,571,217,550</b>   | <b>6,252,250,790</b>   |
|           | 121   |                                | TASAS   | 1,582,499,113          | 1,768,239,065          | 2,245,904,016          |
|           |       | 12102                          | Control Migratorio  | 184,751,599            | 231,728,298            | 276,610,000            |
|           |       | 12104                          | Vehículos con Placa Extranjera  | 2,000,000              | 2,000,000              | 4,000,000              |



REPÚBLICA DE HONDURAS  
SECRETARÍA DE FINANZAS

**ADMINISTRACIÓN CENTRAL**  
**PRESUPUESTO DE INGRESOS POR RUBRO DETALLADO**  
**COMPARATIVO POR EJERCICIO**



**TODAS LAS FUENTES**  
**EJERCICIO:2026**

REP:R00822838  
GESTIÓN:2026  
09/04/2026 04:28:22 p.m.

**ETAPA: EN REGISTRO CONGRESO**

Anexo 2

| TIPO | CLASE | RUBRO                          | DESCRIPCIÓN                                     | 2024                 | 2025                 | 2026                 |
|------|-------|--------------------------------|---|----------------------|----------------------|----------------------|
| 12   |       | <b>INGRESOS NO TRIBUTARIOS</b> |   | <b>5,116,963,778</b> | <b>5,571,217,550</b> | <b>6,252,250,790</b> |
|      | 121   | TASAS                          |   | 1,582,499,113        | 1,768,239,065        | 2,245,904,016        |
|      |       | 12105                          | Servicio de Recuperación Marina                 | 12,091,899           | 12,091,898           | 15,964,990           |
|      |       | 12107                          | Marchamos                                       | 70,000,000           | 71,000,000           | 71,000,000           |
|      |       | 12108                          | Servicios Consulares                            | 81,913,748           | 88,775,949           | 96,358,662           |
|      |       | 12109                          | Papeles de Aduana                               | 30,000,000           | 31,000,000           | 31,000,000           |
|      |       | 12114                          | Papel Notarial                                  | 64,549,462           | 70,000,000           | 62,000,000           |
|      |       | 12115                          | Servicio de Protección a Vuelos Nacionales      | 25,000,000           | 30,500,000           | 35,746,496           |
|      |       | 12116                          | Inspecciones Geologicas y de Embarque           | 7,000,000            | 12,500,000           | 7,784,000            |
|      |       | 12117                          | Monitoreos Ambientales                          | 1,000,000            | 4,800,000            | 3,322,496            |
|      |       | 12118                          | Registros Ley de Propiedad                      | 257,635,802          | 337,478,860          | 352,394,039          |
|      |       | 12120                          | Servicios de Autenticas y Traducciones          | 38,900,000           | 43,600,000           | 41,800,000           |
|      |       | 12121                          | Emision de Constancias, Certificaciones y Otros | 265,700,000          | 296,600,000          | 359,630,000          |
|      |       | 12123                          | Conservación del Ambiente y Seguridad (Zolitur) | 53,941,843           | 65,263,643           | 97,153,249           |
|      |       | 12124                          | Tasa por Llamada del Exterior (US\$0.03)        | 96,989,703           | 67,239,239           | 51,396,047           |
|      |       | 12126                          | Actos Administrativos                           | 47,400,000           | 53,000,000           | 53,462,862           |
|      |       | 12127                          | Tasa por Peaje                                  | 86,425,508           | 69,715,051           | 145,883,797          |
|      |       | 12199                          | Tasas Varias                                    | 257,199,549          | 280,946,127          | 540,397,378          |
|      | 122   | DERECHOS                       |   | 1,446,201,975        | 1,625,504,056        | 1,447,254,198        |
|      |       | 12201                          | Libreta Pasaporte                               | 737,764,890          | 950,000,000          | 824,223,750          |
|      |       | 12202                          | Tarjeta Identidad de Marinos                    | 77,025,393           | 77,025,394           | 61,578,152           |
|      |       | 12203                          | Registro Marcas de Fabricas                     | 54,989,919           | 63,326,405           | 64,368,251           |
|      |       | 12204                          | Registro Patente de Invención                   | 1,151,558            | 1,223,677            | 1,286,435            |
|      |       | 12205                          | Registro de Prestamistas                        | 3,000,000            | 3,500,000            | 7,000,000            |
|      |       | 12206                          | Incorporación de Empresas Mercantiles           | 100,000              | 0                    | 0                    |
|      |       | 12207                          | Marina Mercante Nacional                        | 9,673,519            | 9,673,519            | 6,876,483            |
|      |       | 12208                          | Licencia de Conducir                            | 215,600,000          | 195,500,000          | 256,700,000          |
|      |       | 12209                          | Otras Licencias                                 | 82,700,000           | 70,900,000           | 85,600,000           |
|      |       | 12210                          | Licencias Agentes Navieros                      | 100,000              | 0                    | 0                    |
|      |       | 12211                          | Permisos y Renovaciones Migratorias             | 26,000,000           | 29,504,707           | 24,974,119           |
|      |       | 12213                          | Registro Nacional de Armas                      | 17,712,881           | 18,492,248           | 19,287,414           |
|      |       | 12217                          | Emisión y Reposición de Placas y Calcomanias    | 153,785,938          | 164,550,954          | 23,040,180           |
|      |       | 12218                          | Registro Nacional de las Personas               | 66,033,493           | 41,363,381           | 71,861,980           |
|      |       | 12219                          | Registro Derechos de Autor y Conexos            | 164,384              | 143,771              | 157,434              |



REPÚBLICA DE HONDURAS  
SECRETARÍA DE FINANZAS

**ADMINISTRACIÓN CENTRAL**  
**PRESUPUESTO DE INGRESOS POR RUBRO DETALLADO**  
**COMPARATIVO POR EJERCICIO**

**TODAS LAS FUENTES**  
**EJERCICIO:2026**



REP:R00822838  
GESTIÓN:2026  
09/04/2026 04:28:22 p.m.

ETAPA: EN REGISTRO CONGRESO

Anexo 2

| TIPO      | CLASE | RUBRO  | DESCRIPCIÓN  | 2024                 | 2025                 | 2026                 |
|-----------|-------|--|--|----------------------|----------------------|----------------------|
| <b>12</b> |       | <b>INGRESOS NO TRIBUTARIOS</b>                           |  | <b>5,116,963,778</b> | <b>5,571,217,550</b> | <b>6,252,250,790</b> |
|           | 122   | DERECHOS   |  | 1,446,201,975        | 1,625,504,056        | 1,447,254,198        |
|           |       | 12299  | Derechos Varios  | 400,000              | 300,000              | 300,000              |
|           | 123   | CANONES Y REGALIAS                                       |  | 831,560,813          | 920,392,515          | 959,763,134          |
|           |       | 12301  | Concesiones y Frecuencias Radioeléctricas                          | 804,260,813          | 882,878,956          | 907,299,560          |
|           |       | 12304  | Canon por Aprovechamiento de Aguas                                 | 2,300,000            | 2,000,000            | 2,300,000            |
|           |       | 12306  | Canon Territorial  | 25,000,000           | 24,900,000           | 39,100,000           |
|           |       | 12309  | Canon Contributivo de Pesca  | 0                    | 10,613,559           | 11,063,574           |
|           | 124   | MULTAS   |  | 660,225,820          | 694,373,592          | 821,107,091          |
|           |       | 12401  | Multas Arancelarias de Importacion                                 | 70,000,000           | 70,000,000           | 120,000,000          |
|           |       | 12404  | Conmuta y Multas Judiciales  | 10,400,000           | 10,400,000           | 12,000,000           |
|           |       | 12405  | Multa por Incumplimiento de Contratos                              | 500,000              | 800,000              | 1,000,000            |
|           |       | 12409  | Multas de Transporte   | 65,000,000           | 72,400,000           | 49,100,000           |
|           |       | 12410  | Multas de Trabajo  | 2,500,000            | 2,600,000            | 2,600,000            |
|           |       | 12411  | Sanciones de Marina Mercante                                       | 0                    | 0                    | 0                    |
|           |       | 12412  | Sanciones e Infracciones de Conatel                                | 615,820              | 2,866,239            | 1,907,091            |
|           |       | 12413  | Multas de Policia y Transito                                       | 246,000,000          | 228,700,000          | 269,700,000          |
|           |       | 12416  | Multas por Infracciones a la Ley de Migración y Extranjeria        | 53,810,000           | 75,112,116           | 76,000,000           |
|           |       | 12417  | Sanciones por Ley General de Minería                               | 2,400,000            | 4,300,000            | 9,000,000            |
|           |       | 12418  | Multas Recargos e Intereses Aplicados Codigo Tributario            | 60,000,000           | 62,000,000           | 110,000,000          |
|           |       | 12420  | Sanciones por Precios de Transferencia                             | 4,000,000            | 2,500,000            | 2,500,000            |
|           |       | 12499  | Multas y Penas Varias  | 145,000,000          | 162,695,237          | 167,300,000          |
|           | 128   | OTROS NO TRIBUTARIOS                                     |  | 596,476,057          | 562,708,322          | 778,222,351          |
|           |       | 12801  | Ingresos por Subastas  | 13,000,000           | 10,000,000           | 10,600,000           |
|           |       | 12802  | Reparos de Aduana  | 1,000,000            | 0                    | 0                    |
|           |       | 12804  | Reparos Varios   | 19,000,000           | 20,000,000           | 18,000,000           |
|           |       | 12805  | Dispensa de Edictos  | 100,000              | 0                    | 0                    |
|           |       | 12806  | Devoluciones de Ejercicios Fiscales Anteriores por Pagos en Exceso | 172,658,668          | 200,000,000          | 300,000,000          |
|           |       | 12807  | Compensación por Pérdida de Activos Muebles                        | 300,000              | 300,000              | 200,000              |
|           |       | 12809  | Subastas Aduaneras   | 2,852,653            | 2,978,179            | 3,104,453            |
|           |       | 12899  | Otros no Tributarios   | 387,564,736          | 329,430,143          | 446,317,898          |
| <b>15</b> |       | <b>VENTAS DE BIENES Y SERVICIOS DEL GOBIERNO GENERAL</b> |  | <b>958,004,600</b>   | <b>1,121,694,598</b> | <b>939,691,164</b>   |
|           | 151   | VENTA DE BIENES  |  | 59,640,226           | 63,659,369           | 27,729,111           |
|           |       | 15101  | Venta de Impresos  | 2,921,770            | 18,282,886           | 12,839,289           |



REPÚBLICA DE HONDURAS  
SECRETARÍA DE FINANZAS

**ADMINISTRACIÓN CENTRAL**  
**PRESUPUESTO DE INGRESOS POR RUBRO DETALLADO**  
**COMPARATIVO POR EJERCICIO**

**TODAS LAS FUENTES**  
**EJERCICIO:2026**



REP:R00822838  
GESTIÓN:2026  
09/04/2026 04:28:22 p.m.

**ETAPA: EN REGISTRO CONGRESO**

Anexo 2

| TIPO      | CLASE | RUBRO | DESCRIPCIÓN  | 2024                 | 2025                 | 2026               |
|-----------|-------|-------|--|----------------------|----------------------|--------------------|
| <b>15</b> |       |       | <b>VENTAS DE BIENES Y SERVICIOS DEL GOBIERNO GENERAL</b>                         | <b>958,004,600</b>   | <b>1,121,694,598</b> | <b>939,691,164</b> |
|           | 151   |       | VENTA DE BIENES  | 59,640,226           | 63,659,369           | 27,729,111         |
|           |       | 15102 | Venta de Materiales y Productos Agropecuarios                                    | 409,635              | 427,659              | 445,792            |
|           |       | 15104 | Venta de Artículos y Materiales Diversos   | 56,308,821           | 44,948,824           | 14,444,030         |
|           | 152   |       | VENTA DE SERVICIOS   | 898,364,374          | 1,058,035,229        | 911,962,053        |
|           |       | 15203 | Otros Servicios en Puertos   | 600,000              | 600,000              | 508,715            |
|           |       | 15204 | Impresiones  | 114,661,836          | 151,113,416          | 170,573,229        |
|           |       | 15205 | Servicios de Vigilancia a Empresas del Sector Privado                            | 30,000,000           | 31,800,000           | 35,900,000         |
|           |       | 15206 | Ingresos de Centros Hospitalarios  | 121,638,663          | 145,563,785          | 139,177,028        |
|           |       | 15207 | Ingresos de Centros Educativos   | 11,186,564           | 11,130,660           | 12,161,439         |
|           |       | 15217 | Venta de Servicios Varios Cesco  | 600,000              | 600,000              | 1,500,000          |
|           |       | 15218 | Transporte de Datos HONDUTEL   | 179,655,881          | 187,560,733          | 201,140,130        |
|           |       | 15299 | Venta de Servicios Varios  | 440,021,430          | 529,666,635          | 351,001,512        |
| <b>17</b> |       |       | <b>RENTAS DE LA PROPIEDAD</b>  | <b>2,189,497,142</b> | <b>71,102,250</b>    | <b>197,444,957</b> |
|           | 172   |       | INTERESES POR PRESTAMOS AL SECTOR PUBLICO  | 2,135,828,377        | 3,180,510            | 134,653,843        |
|           |       | 17205 | Intereses por Préstamos a Instituciones Públicas Financieras                     | 71,565,636           | 3,180,510            | 1,358,987          |
|           |       | 17206 | Intereses por Préstamos a Empresas Públicas no Financieras                       | 2,064,262,741        | 0                    | 133,294,856        |
|           | 173   |       | INTERESES POR DEPOSITOS  | 100,000              | 19,567,435           | 17,520,691         |
|           |       | 17301 | Intereses por Depósitos Internos   | 100,000              | 19,567,435           | 17,520,691         |
|           | 174   |       | INTERESES POR TITULOS Y VALORES  | 301,584              | 297,241              | 346,225            |
|           |       | 17403 | Comisión por títulos y valores   | 301,584              | 297,241              | 346,225            |
|           | 175   |       | BENEFICIOS POR INVERSIONES EMPRESARIALES   | 100,000              | 0                    | 0                  |
|           |       | 17501 | Dividendos de Acciones   | 100,000              | 0                    | 0                  |
|           | 176   |       | ALQUILERES   | 53,167,181           | 48,057,064           | 44,924,198         |
|           |       | 17601 | Alquiler de Tierra y Terrenos  | 25,000,000           | 25,000,000           | 21,700,000         |
|           |       | 17603 | Alquiler de Edificios, Locales e Instalaciones                                   | 12,787,181           | 22,115,064           | 22,192,698         |
|           |       | 17604 | Alquiler de Equipos  | 100,000              | 0                    | 0                  |
|           |       | 17605 | Otros Alquileres   | 15,280,000           | 942,000              | 1,031,500          |
| <b>18</b> |       |       | <b>TRANSFERENCIAS Y DONACIONES CORRIENTES A INSTITUCIONES DEL SECTOR PUBLICO</b> | <b>550,000,000</b>   | <b>550,000,000</b>   | <b>550,000,000</b> |
|           | 181   |       | TRANSFERENCIAS CORRIENTES DEL GOBIERNO GENERAL                                   | 450,000,000          | 450,000,000          | 450,000,000        |
|           |       | 18102 | Transferencias Corrientes de Instituciones Descentralizadas                      | 450,000,000          | 450,000,000          | 450,000,000        |
|           | 184   |       | TRANSFERENCIAS Y DONACIONES CORRIENTES DE EMPRESAS                               | 100,000,000          | 100,000,000          | 100,000,000        |
|           |       | 18402 | Transferencias Corrientes de Empresas Publicas                                   | 100,000,000          | 100,000,000          | 100,000,000        |



REPÚBLICA DE HONDURAS  
SECRETARÍA DE FINANZAS

**ADMINISTRACIÓN CENTRAL**  
**PRESUPUESTO DE INGRESOS POR RUBRO DETALLADO**  
**COMPARATIVO POR EJERCICIO**

**TODAS LAS FUENTES**  
**EJERCICIO:2026**



REP:R00822838  
GESTIÓN:2026  
09/04/2026 04:28:22 p.m.

**ETAPA: EN REGISTRO CONGRESO**

Anexo 2

| TIPO           | CLASE   | RUBRO  | DESCRIPCIÓN   | 2024                   | 2025                   | 2026                   |
|----------------|---|--|---|------------------------|------------------------|------------------------|
| <b>22</b>      | <b>TRANSFERENCIAS Y DONACIONES DE CAPITAL</b> |  |   | <b>3,567,620,621</b>   | <b>7,939,573,495</b>   | <b>3,748,010,766</b>   |
|                | 222   | TRANSFERENCIAS Y DONACIONES DE CAPITAL DEL SECTOR EXTERNO                    |   | 3,567,620,621          | 3,408,456,344          | 3,692,555,411          |
|                |   | 22204  | Donaciones de Capital de Organismos Internacionales                             | 1,256,600,000          | 1,238,503,775          | 1,364,087,768          |
|                |   | 22207  | Donaciones de Capital de Alivio de Deuda- Club de París (Gobiernos Extranjeros) | 171,832,847            | 159,425,553            | 181,366,719            |
|                |   | 22209  | Donaciones de Capital de Alivio de Deuda-MDRI (Organismos Internacionales)      | 2,139,187,774          | 2,010,527,016          | 2,147,100,924          |
|                | 224   | TRANSFERENCIAS Y DONACIONES DE CAPITAL DE EMPRESAS                           |   | 0                      | 1,531,117,151          | 0                      |
|                |   | 22401  | Transferencias de Capital de Empresas Públicas                                  | 0                      | 1,531,117,151          | 0                      |
|                | 225   | TRANSFERENCIAS Y DONACIONES DE CAPITAL DE INSTITUCIONES PUBLICAS FINANCIERAS |   | 0                      | 3,000,000,000          | 55,455,355             |
|                |   | 22501  | Transferencias de Capital de Instituciones Públicas Financieras                 | 0                      | 3,000,000,000          | 55,455,355             |
| <b>23</b>      | <b>ACTIVOS FINANCIEROS</b>                    |  |   | <b>7,758,296,000</b>   | <b>20,918,534</b>      | <b>20,857,961</b>      |
|                | 234   | RECUPERACION DE PRESTAMOS DE LARGO PLAZO                                     |   | 20,296,000             | 20,918,534             | 20,857,961             |
|                |   | 23401  | Recuperación de Préstamos de Largo Plazo al Sector Privado                      | 724,819                | 724,819                | 724,819                |
|                |   | 23405  | Recuperación de Préstamos de Largo Plazo a Instituciones Públicas Financieras   | 19,571,181             | 20,193,715             | 20,133,142             |
|                | 235   | FIDEICOMISOS   |   | 0                      | 0                      | 0                      |
|                |   | 23502  | Fondos de fideicomisos de años anteriores                                       | 0                      | 0                      | 0                      |
|                | 239   | DISMINUCIÓN DE OTROS ACTIVOS FINANCIEROS                                     |   | 7,738,000,000          | 0                      | 0                      |
|                |   | 23901  | Disminución de disponibilidades de años anteriores                              | 7,738,000,000          | 0                      | 0                      |
| <b>31</b>      | <b>TÍTULOS DE DEUDA</b>                       |  |   | <b>23,980,886,000</b>  | <b>27,599,607,796</b>  | <b>30,985,138,073</b>  |
|                | 312   | COLOCACION DE TITULOS Y VALORES A LARGO PLAZO                                |   | 23,980,886,000         | 27,599,607,796         | 30,985,138,073         |
|                |   | 31201  | Colocación de Títulos y Valores de la Deuda Interna a Largo Plazo               | 23,980,886,000         | 27,599,607,796         | 30,985,138,073         |
| <b>32</b>      | <b>PRÉSTAMOS</b>                              |  |   | <b>47,566,969,800</b>  | <b>51,475,217,049</b>  | <b>34,733,854,093</b>  |
|                | 322   | OBTENCION DE PRESTAMOS A LARGO PLAZO   |   | 33,023,081,400         | 25,572,936,073         | 18,437,936,851         |
|                |   | 32206  | Obtención de Préstamos de Instituciones Públicas Financieras a Largo Plazo      | 6,019,114,000          | 5,818,490,736          | 6,454,619,490          |
|                |   | 32208  | Obtención de Préstamos del Sector Externo a Largo Plazo                         | 27,003,967,400         | 19,754,445,337         | 11,983,317,361         |
|                | 323   | OBTENCIÓN DE PRESTAMOS SECTORIALES A LARGO PLAZO                             |   | 14,543,888,400         | 25,902,280,976         | 16,295,917,242         |
|                |   | 32308  | Obtención de Préstamos Sectoriales del Sector Externo a Largo Plazo             | 14,543,888,400         | 25,902,280,976         | 16,295,917,242         |
| <b>TOTAL :</b> |   |  |   | <b>248,775,137,941</b> | <b>266,667,574,227</b> | <b>263,807,098,546</b> |



REPÚBLICA DE HONDURAS  
SECRETARÍA DE FINANZAS

**ADMINISTRACIÓN CENTRAL**  
**PRESUPUESTO DE INGRESOS POR FUENTE**  
**FINANCIAMIENTO Y ORGANISMO FINANCIADOR**  
**EJERCICIO: 2026**



REP:R00822773  
GESTIÓN:2026  
09/04/2026 04:29:05 p.m.

**ETAPA: EN REGISTRO CONGRESO**

**Anexo 3**

| FTE. | ORG. | DESCRIPCIÓN   | IMPORTE         |
|------|------|---|-----------------|
| 100  |      | FUENTES DE FINANCIAMIENTO INTERNAS                      | 231,835,308,532 |
| 111  |      | Tesoro Nacional   | 221,413,552,594 |
|      | 1    | Tesorería General de la República - Efectivo            | 221,413,552,594 |
| 112  |      | Recursos Propios  | 3,911,681,093   |
|      | 99   | Misma Institución                                       | 3,911,681,093   |
| 113  |      | Crédito Interno   | 6,454,619,490   |
|      | 224  | Banco Central De Honduras                               | 6,454,619,490   |
| 114  |      | Donaciones Internas                                     | 55,455,355      |
|      | 224  | Banco Central De Honduras                               | 55,455,355      |
| 200  |      | FUENTES DE FINANCIAMIENTO EXTERNAS                      | 31,971,790,014  |
| 221  |      | Crédito Externo   | 11,983,317,361  |
|      | 147  | Japan International Cooperation Agency                  | 464,132,180     |
|      | 165  | Instituto Crédito Oficial - España                      | 88,596,447      |
|      | 171  | Asociación Internacional de Fomento                     | 1,704,895,675   |
|      | 172  | Banco Centroamericano de Integración Económica          | 5,139,964,392   |
|      | 173  | Banco Interamericano de Desarrollo                      | 3,272,934,224   |
|      | 199  | Citibank NA   | 0               |
|      | 237  | International Fund For Agricultural Development (FIDA)  | 121,161,814     |
|      | 241  | PROADES (CEE)   | 0               |
|      | 246  | Opec Fund for International Development                 | 34,276,418      |
|      | 263  | Organismos Varios                                       | 1,157,356,211   |
|      | 451  | Banco de Desarrollo de América Latina y el Caribe (CAF) | 0               |
| 222  |      | Donaciones Externas                                     | 1,364,087,768   |
|      | 129  | Francia   | 0               |
|      | 147  | Japan International Cooperation Agency                  | 148,917         |
|      | 167  | Kredistantal Fur Wiederaufbau (Gobierno Alemán)         | 229,316,796     |
|      | 171  | Asociación Internacional de Fomento                     | 245,465,287     |
|      | 172  | Banco Centroamericano de Integración Económica          | 7,851,000       |
|      | 173  | Banco Interamericano de Desarrollo                      | 130,026,741     |
|      | 176  | Comunidad Económica Europea                             | 629,680,225     |
|      | 237  | International Fund For Agricultural Development (FIDA)  | 16,200,000      |
|      | 263  | Organismos Varios                                       | 105,398,802     |
| 223  |      | Apoyo Presupuestario                                    | 16,295,917,242  |
|      | 147  | Japan International Cooperation Agency                  | 2,473,038,000   |
|      | 171  | Asociación Internacional de Fomento                     | 0               |
|      | 173  | Banco Interamericano de Desarrollo                      | 1,648,692,000   |
|      | 246  | Opec Fund for International Development                 | 1,373,910,000   |



REPÚBLICA DE HONDURAS  
SECRETARÍA DE FINANZAS

**ADMINISTRACIÓN CENTRAL**  
**PRESUPUESTO DE INGRESOS POR FUENTE**  
**FINANCIAMIENTO Y ORGANISMO FINANCIADOR**  
**EJERCICIO: 2026**



REP:R00822773  
GESTIÓN:2026  
09/04/2026 04:29:05 p.m.

|               |   |                        |
|---------------|---|------------------------|
| 200           | FUENTES DE FINANCIAMIENTO EXTERNAS                      | 31,971,790,014         |
| 223           | Apoyo Presupuestario                                    | 16,295,917,242         |
| 263           | Organismos Varios                                       | 8,052,457,242          |
| 266           | The Bank of New York Mellon                             | 0                      |
| 451           | Banco de Desarrollo de América Latina y el Caribe (CAF) | 2,747,820,000          |
| 226           | MDRI  | 2,147,100,924          |
| 171           | Asociación Internacional de Fomento                     | 1,132,937,343          |
| 173           | Banco Interamericano de Desarrollo                      | 1,014,163,581          |
| 227           | Alivio de la Deuda - Club de París                      | 181,366,719            |
| 126           | España  | 4,014,678              |
| 129           | Francia   | 9,820,170              |
| 132           | Italia  | 18,939,329             |
| 133           | Japón   | 65,535,801             |
| 138           | República Federal de Alemania                           | 83,056,741             |
| <b>TOTAL:</b> |   | <b>263,807,098,546</b> |



REPÚBLICA DE HONDURAS  
SECRETARÍA DE FINANZAS

**ADMINISTRACIÓN CENTRAL**  
**PRESUPUESTO DE INGRESOS POR FUENTE FINANCIAMIENTO**  
**- ORGANISMO FINANCIADOR - RUBRO INGRESO**



REP:R00822766  
GESTIÓN:2026  
09/04/2026 04:29:48 p.m.

**EJERCICIO: 2026**

**ETAPA: EN REGISTRO CONGRESO**

Anexo 4

| FTE. | ORG. | RUBRO | DESCRIPCIÓN   | IMPORTE                |
|------|------|-------|---|------------------------|
| 100  |      |       | <b>FUENTES DE FINANCIAMIENTO INTERNAS</b>                       | <b>231,835,308,532</b> |
| 111  |      |       | Tesoro Nacional   | 221,413,552,594        |
|      | 1    |       | Tesorería General de la República - Efectivo                    | 221,413,552,594        |
|      |      | 11000 | <b>INGRESOS TRIBUTARIOS</b>                                     | <b>186,314,432,855</b> |
|      |      | 11100 | IMPUESTO SOBRE LA RENTA   | 59,971,500,000         |
|      |      | 11101 | Sobre la Renta de Personas Naturales                            | 1,100,000,000          |
|      |      | 11102 | Sobre la Renta de Personas Jurídicas                            | 11,900,000,000         |
|      |      | 11103 | Pagos a Cuenta  | 18,677,100,000         |
|      |      | 11104 | Retención en la Fuente  | 9,380,300,000          |
|      |      | 11105 | Retención (Art. 5 y 25)   | 10,000,000,000         |
|      |      | 11106 | Retención por Mora (Art 50)                                     | 800,000,000            |
|      |      | 11107 | Retención Intereses Art 9                                       | 1,740,000,000          |
|      |      | 11108 | Ganancias de Capital  | 985,100,000            |
|      |      | 11109 | Aportación Solidaria  | 2,261,000,000          |
|      |      | 11111 | Alquiler Habitacional (10%)                                     | 29,000,000             |
|      |      | 11112 | 10% Sobre Excedentes de Operaciones Centros Educativos Privados | 33,000,000             |
|      |      | 11113 | Retención Anticipo ISR 1%                                       | 475,600,000            |
|      |      | 11115 | Percepción Anticipo Renta Jurídica                              | 1,000,000              |
|      |      | 11116 | Pagos a Cuenta Aportación Solidaria                             | 2,589,400,000          |
|      |      | 11200 | IMPUESTO SOBRE LA PROPIEDAD                                     | 1,592,300,000          |
|      |      | 11201 | Sobre la Tradición de Inmuebles                                 | 1,047,100,000          |
|      |      | 11202 | Al Activo Neto  | 545,200,000            |
|      |      | 11300 | IMPUESTO SOBRE LA PRODUCCION, CONSUMO Y VENTAS                  | 88,317,500,000         |
|      |      | 11301 | Sobre la Producción de Cervezas                                 | 2,275,400,000          |
|      |      | 11302 | Sobre la Producción de Aguardiente                              | 262,000,000            |
|      |      | 11303 | Sobre la Producción de Licor Compuesto                          | 107,000,000            |
|      |      | 11304 | Sobre la Producción Forestal                                    | 100,000                |
|      |      | 11305 | Sobre la Producción y Consumo de Aguas Gaseosas                 | 1,758,500,000          |
|      |      | 11306 | Sobre Ventas 15%  | 77,129,500,000         |
|      |      | 11307 | Sobre Ventas 18%  | 3,750,000,000          |
|      |      | 11308 | Sobre la Venta de Cigarrillos                                   | 674,200,000            |
|      |      | 11309 | Sobre el Consumo Selectivo de Artículos Varios                  | 958,300,000            |
|      |      | 11310 | Sobre el Consumo Selectivo de Vehículos                         | 1,340,000,000          |
|      |      | 11314 | Sobre Ventas (18%) Boletos de Transporte Aéreo                  | 54,500,000             |
|      |      | 11315 | Sobre Ventas (5%) Boletos Lotería Electronica, Rifas y Sorteos  | 8,000,000              |
|      |      | 11400 | IMPUESTO SOBRE SERVICIOS Y ACTIVIDADES ESPECIFICAS              | 26,892,532,855         |
|      |      | 11401 | A Casinos de Juego Envite o Azar                                | 400,000                |



REPÚBLICA DE HONDURAS  
SECRETARÍA DE FINANZAS

**ADMINISTRACIÓN CENTRAL**  
**PRESUPUESTO DE INGRESOS POR FUENTE FINANCIAMIENTO**  
**- ORGANISMO FINANCIADOR - RUBRO INGRESO**



REP:R00822766  
GESTIÓN:2026  
09/04/2026 04:29:48 p.m.

**EJERCICIO: 2026**

**ETAPA: EN REGISTRO CONGRESO**

Anexo 4

| FTE.       | ORG.            | RUBRO  | DESCRIPCIÓN   | IMPORTE                |
|------------|-----------------|--|---|------------------------|
| <b>100</b> |                 |  | <b>FUENTES DE FINANCIAMIENTO INTERNAS</b>                               | <b>231,835,308,532</b> |
| 111        | Tesoro Nacional |  |   | 221,413,552,594        |
|            | 1               | Tesorería General de la República - Efectivo |   | 221,413,552,594        |
|            |                 | <b>11000</b>                                 | <b>INGRESOS TRIBUTARIOS</b>   | <b>186,314,432,855</b> |
|            |                 | 11400  | IMPUESTO SOBRE SERVICIOS Y ACTIVIDADES ESPECIFICAS                      | 26,892,532,855         |
|            |                 | 11402  | A la Venta de Timbres de Contratación                                   | 15,000,000             |
|            |                 | 11403  | A la Revaluación de Activos   | 250,000,000            |
|            |                 | 11404  | A Servicios de Vías Públicas  | 5,187,700,000          |
|            |                 | 11405  | Sobre Traspaso de Vehículos   | 169,100,000            |
|            |                 | 11406  | Sobre Servicios Turísticos  | 263,432,855            |
|            |                 | 11407  | Aporte Atención Programas Sociales y Conservación Patrimonio Vial       | 14,184,000,000         |
|            |                 | 11408  | Impuesto Gas LPG  | 430,000,000            |
|            |                 | 11409  | Otros Impuestos y Licencias sobre Diversas Actividades                  | 200,000                |
|            |                 | 11410  | Contribución 0.2% S/Transacciones Financieras Pro Seguridad Poblacional | 5,697,500,000          |
|            |                 | 11411  | Contribución Telefonía Móvil Pro Seguridad Poblacional                  | 56,000,000             |
|            |                 | 11412  | Contribución Minería Pro Seguridad Poblacional                          | 71,000,000             |
|            |                 | 11413  | Contribución Comidas Rápidas Pro Seguridad Poblacional                  | 11,500,000             |
|            |                 | 11414  | Contribución Casinos y Máquinas Tragamonedas Pro Seguridad Poblacional  | 5,000,000              |
|            |                 | 11415  | Contribución Sector Cooperativo Pro Seguridad Poblacional               | 41,000,000             |
|            |                 | 11416  | Ecotasa Sobre Importación Vehículos Usados                              | 335,700,000            |
|            |                 | 11417  | Contribución Social del Sector Cooperativo                              | 130,000,000            |
|            |                 | 11418  | Contribución social del sector social de la economía                    | 45,000,000             |
|            |                 | 11500  | IMPUESTO SOBRE LAS IMPORTACIONES  | 9,523,700,000          |
|            |                 | 11501  | Importación Terrestre   | 4,013,700,000          |
|            |                 | 11502  | Importación Marítima  | 5,200,000,000          |
|            |                 | 11503  | Importación Aérea y Postal  | 310,000,000            |
|            |                 | 11600  | IMPUESTO A LOS BENEFICIOS EVENTUALES Y JUEGOS DE AZAR                   | 16,900,000             |
|            |                 | 11601  | Sobre Premios de Urna de Lotería Nacional                               | 3,000,000              |
|            |                 | 11602  | Sobre Premios de Máquinas Tragamonedas                                  | 2,900,000              |
|            |                 | 11603  | Sobre Premios de Lotería Electrónica                                    | 11,000,000             |
|            |                 | <b>12000</b>                                 | <b>INGRESOS NO TRIBUTARIOS</b>  | <b>3,379,320,197</b>   |
|            |                 | 12100  | TASAS   | 663,615,822            |
|            |                 | 12102  | Control Migratorio  | 276,610,000            |
|            |                 | 12104  | Vehículos con Placa Extranjera  | 4,000,000              |
|            |                 | 12107  | Marchamos   | 71,000,000             |
|            |                 | 12109  | Papeles de Aduana   | 31,000,000             |
|            |                 | 12115  | Servicio de Protección a Vuelos Nacionales                              | 7,149,299              |



REPÚBLICA DE HONDURAS  
SECRETARÍA DE FINANZAS

ADMINISTRACIÓN CENTRAL

PRESUPUESTO DE INGRESOS POR FUENTE FINANCIAMIENTO  
- ORGANISMO FINANCIADOR - RUBRO INGRESO

EJERCICIO: 2026



REP:R00822766  
GESTIÓN:2026  
09/04/2026 04:29:48 p.m.

ETAPA: EN REGISTRO CONGRESO

Anexo 4

| FTE. | ORG.            | RUBRO  | DESCRIPCIÓN   | IMPORTE                |
|------|-----------------|--|---|------------------------|
| 100  |                 |  | <b>FUENTES DE FINANCIAMIENTO INTERNAS</b>                   | <b>231,835,308,532</b> |
| 111  | Tesoro Nacional |  |   | 221,413,552,594        |
|      | 1               | Tesorería General de la República - Efectivo |   | 221,413,552,594        |
|      |                 | <b>12000</b>                                 | <b>INGRESOS NO TRIBUTARIOS</b>                              | <b>3,379,320,197</b>   |
|      |                 | 12100  | TASAS   | 663,615,822            |
|      |                 | 12116  | Inspecciones Geologicas y de Embarque                       | 784,000                |
|      |                 | 12117  | Monitoreos Ambientales                                      | 332,488                |
|      |                 | 12120  | Servicios de Autenticas y Traducciones                      | 341,455                |
|      |                 | 12121  | Emision de Constancias, Certificaciones y Otros             | 1,850,562              |
|      |                 | 12124  | Tasa por Llamada del Exterior (US\$0.03)                    | 51,396,047             |
|      |                 | 12127  | Tasa por Peaje  | 145,883,797            |
|      |                 | 12199  | Tasas Varias  | 73,268,174             |
|      |                 | 12200  | DERECHOS  | 897,198,467            |
|      |                 | 12201  | Libreta Pasaporte   | 824,223,750            |
|      |                 | 12205  | Registro de Prestamistas                                    | 7,000,000              |
|      |                 | 12208  | Licencia de Conducir  | 20,092,800             |
|      |                 | 12209  | Otras Licencias   | 546,580                |
|      |                 | 12211  | Permisos y Renovaciones Migratorias                         | 22,034,000             |
|      |                 | 12217  | Emisión y Reposición de Placas y Calcomanias                | 23,040,180             |
|      |                 | 12299  | Derechos Varios   | 261,157                |
|      |                 | 12300  | CANONES Y REGALIAS  | 908,635,248            |
|      |                 | 12301  | Concesiones y Frecuencias Radioeléctricas                   | 907,299,560            |
|      |                 | 12304  | Canon por Aprovechamiento de Aguas                          | 235,688                |
|      |                 | 12306  | Canon Territorial   | 1,100,000              |
|      |                 | 12400  | MULTAS  | 458,176,734            |
|      |                 | 12401  | Multas Arancelarias de Importacion                          | 120,000,000            |
|      |                 | 12404  | Conmuta y Multas Judiciales                                 | 2,588,353              |
|      |                 | 12405  | Multa por Incumplimiento de Contratos                       | 1,000,000              |
|      |                 | 12409  | Multas de Transporte  | 9,951,043              |
|      |                 | 12410  | Multas de Trabajo   | 2,260,644              |
|      |                 | 12412  | Sanciones e Infracciones de Conatel                         | 1,907,091              |
|      |                 | 12413  | Multas de Policia y Transito                                | 19,955,002             |
|      |                 | 12416  | Multas por Infracciones a la Ley de Migración y Extranjeria | 76,000,000             |
|      |                 | 12417  | Sanciones por Ley General de Minería                        | 1,000,000              |
|      |                 | 12418  | Multas Recargos e Intereses AplicadosCodigo Tributario      | 110,000,000            |
|      |                 | 12420  | Sanciones por Precios de Transferencia                      | 2,500,000              |
|      |                 | 12499  | Multas y Penas Varias                                       | 111,014,601            |



REPÚBLICA DE HONDURAS  
SECRETARÍA DE FINANZAS

**ADMINISTRACIÓN CENTRAL**  
**PRESUPUESTO DE INGRESOS POR FUENTE FINANCIAMIENTO**  
**- ORGANISMO FINANCIADOR - RUBRO INGRESO**



REP:R00822766  
GESTIÓN:2026  
09/04/2026 04:29:48 p.m.

**EJERCICIO: 2026**

**ETAPA: EN REGISTRO CONGRESO**

Anexo 4

| FTE. | ORG. | RUBRO | DESCRIPCIÓN  | IMPORTE                |
|------|------|-------|--|------------------------|
| 100  |      |       | <b>FUENTES DE FINANCIAMIENTO INTERNAS</b>  | <b>231,835,308,532</b> |
| 111  |      |       | Tesoro Nacional  | 221,413,552,594        |
|      | 1    |       | Tesorería General de la República - Efectivo                                     | 221,413,552,594        |
|      |      | 12000 | <b>INGRESOS NO TRIBUTARIOS</b>   | <b>3,379,320,197</b>   |
|      |      | 12800 | OTROS NO TRIBUTARIOS   | 451,693,926            |
|      |      | 12801 | Ingresos por Subastas  | 9,036,400              |
|      |      | 12804 | Reparos Varios   | 14,261,688             |
|      |      | 12806 | Devoluciones de Ejercicios Fiscales Anteriores por Pagos en Exceso               | 300,000,000            |
|      |      | 12807 | Compensación por Pérdida de Activos Muebles                                      | 200,000                |
|      |      | 12899 | Otros no Tributarios   | 128,195,838            |
|      |      | 15000 | <b>VENTAS DE BIENES Y SERVICIOS DEL GOBIERNO GENERAL</b>                         | <b>8,404,260</b>       |
|      |      | 15100 | VENTA DE BIENES  | 29,849                 |
|      |      | 15104 | Venta de Artículos y Materiales Diversos   | 29,849                 |
|      |      | 15200 | VENTA DE SERVICIOS   | 8,374,411              |
|      |      | 15205 | Servicios de Vigilancia a Empresas del Sector Privado                            | 7,902,139              |
|      |      | 15217 | Venta de Servicios Varios Cesco  | 472,272                |
|      |      | 17000 | <b>RENTAS DE LA PROPIEDAD</b>  | <b>155,399,248</b>     |
|      |      | 17200 | INTERESES POR PRESTAMOS AL SECTOR PUBLICO  | 134,653,843            |
|      |      | 17205 | Intereses por Préstamos a Instituciones Públicas Financieras                     | 1,358,987              |
|      |      | 17206 | Intereses por Préstamos a Empresas Públicas no Financieras                       | 133,294,856            |
|      |      | 17300 | INTERESES POR DEPOSITOS  | 17,520,691             |
|      |      | 17301 | Intereses por Depositos Internos   | 17,520,691             |
|      |      | 17400 | INTERESES POR TITULOS Y VALORES  | 346,225                |
|      |      | 17403 | Comisión por títulos y valores   | 346,225                |
|      |      | 17600 | ALQUILERES   | 2,878,489              |
|      |      | 17601 | Alquiler de Tierra y Terrenos  | 2,878,489              |
|      |      | 18000 | <b>TRANSFERENCIAS Y DONACIONES CORRIENTES A INSTITUCIONES DEL SECTOR PUBLICO</b> | <b>550,000,000</b>     |
|      |      | 18100 | TRANSFERENCIAS CORRIENTES DEL GOBIERNO GENERAL                                   | 450,000,000            |
|      |      | 18102 | Transferencias Corrientes de Instituciones Descentralizadas                      | 450,000,000            |
|      |      | 18400 | TRANSFERENCIAS Y DONACIONES CORRIENTES DE EMPRESAS                               | 100,000,000            |
|      |      | 18402 | Transferencias Corrientes de Empresas Publicas                                   | 100,000,000            |
|      |      | 23000 | <b>ACTIVOS FINANCIEROS</b>   | <b>20,857,961</b>      |
|      |      | 23400 | RECUPERACION DE PRESTAMOS DE LARGO PLAZO   | 20,857,961             |
|      |      | 23401 | Recuperación de Préstamos de Largo Plazo al Sector Privado                       | 724,819                |
|      |      | 23405 | Recuperación de Préstamos de Largo Plazo a Instituciones Públicas Financieras    | 20,133,142             |



REPÚBLICA DE HONDURAS  
SECRETARÍA DE FINANZAS

**ADMINISTRACIÓN CENTRAL**  
**PRESUPUESTO DE INGRESOS POR FUENTE FINANCIAMIENTO**  
**- ORGANISMO FINANCIADOR - RUBRO INGRESO**



REP:R00822766  
GESTIÓN:2026  
09/04/2026 04:29:48 p.m.

**EJERCICIO: 2026**

**ETAPA: EN REGISTRO CONGRESO**

Anexo 4

| FTE.       | ORG. | RUBRO        | DESCRIPCIÓN   | IMPORTE                |
|------------|------|--------------|---|------------------------|
| <b>100</b> |      |              | <b>FUENTES DE FINANCIAMIENTO INTERNAS</b>                         | <b>231,835,308,532</b> |
| 111        |      |              | Tesoro Nacional   | 221,413,552,594        |
|            | 1    |              | Tesorería General de la República - Efectivo                      | 221,413,552,594        |
|            |      | <b>31000</b> | <b>TÍTULOS DE DEUDA</b>   | <b>30,985,138,073</b>  |
|            |      | 31200        | COLOCACION DE TITULOS Y VALORES A LARGO PLAZO                     | 30,985,138,073         |
|            |      | 31201        | Colocación de Títulos y Valores de la Deuda Interna a Largo Plazo | 30,985,138,073         |
| 112        |      |              | Recursos Propios  | 3,911,681,093          |
|            | 99   |              | Misma Institución   | 3,911,681,093          |
|            |      | <b>11000</b> | <b>INGRESOS TRIBUTARIOS</b>                                       | <b>65,417,887</b>      |
|            |      | 11100        | IMPUESTO SOBRE LA RENTA   | 64,622,697             |
|            |      | 11110        | Ganancias de Capital (Zolitur)                                    | 64,622,697             |
|            |      | 11400        | IMPUESTO SOBRE SERVICIOS Y ACTIVIDADES ESPECIFICAS                | 795,190                |
|            |      | 11409        | Otros Impuestos y Licencias sobre Diversas Actividades            | 795,190                |
|            |      | <b>12000</b> | <b>INGRESOS NO TRIBUTARIOS</b>                                    | <b>2,872,930,593</b>   |
|            |      | 12100        | TASAS   | 1,582,288,194          |
|            |      | 12105        | Servicio de Recuperación Marina                                   | 15,964,990             |
|            |      | 12108        | Servicios Consulares  | 96,358,662             |
|            |      | 12114        | Papel Notarial  | 62,000,000             |
|            |      | 12115        | Servicio de Protección a Vuelos Nacionales                        | 28,597,197             |
|            |      | 12116        | Inspecciones Geologicas y de Embarque                             | 7,000,000              |
|            |      | 12117        | Monitoreos Ambientales  | 2,990,008              |
|            |      | 12118        | Registros Ley de Propiedad  | 352,394,039            |
|            |      | 12120        | Servicios de Autenticas y Traducciones                            | 41,458,545             |
|            |      | 12121        | Emision de Constancias, Certificaciones y Otros                   | 357,779,438            |
|            |      | 12123        | Conservación del Ambiente y Seguridad (Zolitur)                   | 97,153,249             |
|            |      | 12126        | Actos Administrativos   | 53,462,862             |
|            |      | 12199        | Tasas Varias  | 467,129,204            |
|            |      | 12200        | DERECHOS  | 550,055,731            |
|            |      | 12202        | Tarjeta Identidad de Marinos                                      | 61,578,152             |
|            |      | 12203        | Registro Marcas de Fabricas                                       | 64,368,251             |
|            |      | 12204        | Registro Patente de Invención                                     | 1,286,435              |
|            |      | 12207        | Marina Mercante Nacional  | 6,876,483              |
|            |      | 12208        | Licencia de Conducir  | 236,607,200            |
|            |      | 12209        | Otras Licencias   | 85,053,420             |
|            |      | 12211        | Permisos y Renovaciones Migratorias                               | 2,940,119              |
|            |      | 12213        | Registro Nacional de Armas  | 19,287,414             |
|            |      | 12218        | Registro Nacional de las Personas                                 | 71,861,980             |



REPÚBLICA DE HONDURAS  
SECRETARÍA DE FINANZAS

ADMINISTRACIÓN CENTRAL

PRESUPUESTO DE INGRESOS POR FUENTE FINANCIAMIENTO  
- ORGANISMO FINANCIADOR - RUBRO INGRESO

EJERCICIO: 2026



REP:R00822766  
GESTIÓN:2026  
09/04/2026 04:29:48 p.m.

ETAPA: EN REGISTRO CONGRESO

Anexo 4

| FTE. | ORG. | RUBRO             | DESCRIPCIÓN  | IMPORTE                |
|------|------|-------------------|--|------------------------|
| 100  |      |                   | <b>FUENTES DE FINANCIAMIENTO INTERNAS</b>                | <b>231,835,308,532</b> |
| 112  |      | Recursos Propios  |  | 3,911,681,093          |
|      | 99   | Misma Institución |  | 3,911,681,093          |
|      |      | <b>12000</b>      | <b>INGRESOS NO TRIBUTARIOS</b>                           | <b>2,872,930,593</b>   |
|      |      | 12200             | DERECHOS   | 550,055,731            |
|      |      | 12219             | Registro Derechos de Autor y Conexos                     | 157,434                |
|      |      | 12299             | Derechos Varios  | 38,843                 |
|      |      | 12300             | CANONES Y REGALIAS                                       | 51,127,886             |
|      |      | 12304             | Canon por Aprovechamiento de Aguas                       | 2,064,312              |
|      |      | 12306             | Canon Territorial  | 38,000,000             |
|      |      | 12309             | Canon Contributivo de Pesca                              | 11,063,574             |
|      |      | 12400             | MULTAS   | 362,930,357            |
|      |      | 12404             | Conmuta y Multas Judiciales                              | 9,411,647              |
|      |      | 12409             | Multas de Transporte                                     | 39,148,957             |
|      |      | 12410             | Multas de Trabajo  | 339,356                |
|      |      | 12413             | Multas de Policía y Transito                             | 249,744,998            |
|      |      | 12417             | Sanciones por Ley General de Minería                     | 8,000,000              |
|      |      | 12499             | Multas y Penas Varias                                    | 56,285,399             |
|      |      | 12800             | OTROS NO TRIBUTARIOS                                     | 326,528,425            |
|      |      | 12801             | Ingresos por Subastas                                    | 1,563,600              |
|      |      | 12804             | Reparos Varios   | 3,738,312              |
|      |      | 12809             | Subastas Aduaneras                                       | 3,104,453              |
|      |      | 12899             | Otros no Tributarios                                     | 318,122,060            |
|      |      | <b>15000</b>      | <b>VENTAS DE BIENES Y SERVICIOS DEL GOBIERNO GENERAL</b> | <b>931,286,904</b>     |
|      |      | 15100             | VENTA DE BIENES  | 27,699,262             |
|      |      | 15101             | Venta de Impresos  | 12,839,289             |
|      |      | 15102             | Venta de Materiales y Productos Agropecuarios            | 445,792                |
|      |      | 15104             | Venta de Articulos y Materiales Diversos                 | 14,414,181             |
|      |      | 15200             | VENTA DE SERVICIOS                                       | 903,587,642            |
|      |      | 15203             | Otros Servicios en Puertos                               | 508,715                |
|      |      | 15204             | Impresiones  | 170,573,229            |
|      |      | 15205             | Servicios de Vigilancia a Empresas del Sector Privado    | 27,997,861             |
|      |      | 15206             | Ingresos de Centros Hospitalarios                        | 139,177,028            |
|      |      | 15207             | Ingresos de Centros Educativos                           | 12,161,439             |
|      |      | 15217             | Venta de Servicios Varios Cesco                          | 1,027,728              |
|      |      | 15218             | Transporte de Datos HONDUTEL                             | 201,140,130            |
|      |      | 15299             | Venta de Servicios Varios                                | 351,001,512            |



REPÚBLICA DE HONDURAS  
SECRETARÍA DE FINANZAS

**ADMINISTRACIÓN CENTRAL**  
**PRESUPUESTO DE INGRESOS POR FUENTE FINANCIAMIENTO**  
**- ORGANISMO FINANCIADOR - RUBRO INGRESO**



REP:R00822766  
GESTIÓN:2026  
09/04/2026 04:29:48 p.m.

**EJERCICIO: 2026**

**ETAPA: EN REGISTRO CONGRESO**

Anexo 4

| FTE.       | ORG. | RUBRO        | DESCRIPCIÓN  | IMPORTE                |
|------------|------|--------------|--|------------------------|
| <b>100</b> |      |              | <b>FUENTES DE FINANCIAMIENTO INTERNAS</b>                                    | <b>231,835,308,532</b> |
| 112        |      |              | Recursos Propios   | 3,911,681,093          |
|            | 99   |              | Misma Institución  | 3,911,681,093          |
|            |      | <b>17000</b> | <b>RENTAS DE LA PROPIEDAD</b>  | <b>42,045,709</b>      |
|            |      | 17600        | ALQUILERES   | 42,045,709             |
|            |      | 17601        | Alquiler de Tierra y Terrenos  | 18,821,511             |
|            |      | 17603        | Alquiler de Edificios, Locales e Instalaciones                               | 22,192,698             |
|            |      | 17605        | Otros Alquileres   | 1,031,500              |
| 113        |      |              | Crédito Interno  | 6,454,619,490          |
|            | 224  |              | Banco Central De Honduras  | 6,454,619,490          |
|            |      | <b>32000</b> | <b>PRÉSTAMOS</b>   | <b>6,454,619,490</b>   |
|            |      | 32200        | OBTENCION DE PRESTAMOS A LARGO PLAZO   | 6,454,619,490          |
|            |      | 32206        | Obtención de Préstamos de Instituciones Públicas Financieras a Largo Plazo   | 6,454,619,490          |
| 114        |      |              | Donaciones Internas  | 55,455,355             |
|            | 224  |              | Banco Central De Honduras  | 55,455,355             |
|            |      | <b>22000</b> | <b>TRANSFERENCIAS Y DONACIONES DE CAPITAL</b>                                | <b>55,455,355</b>      |
|            |      | 22500        | TRANSFERENCIAS Y DONACIONES DE CAPITAL DE INSTITUCIONES PUBLICAS FINANCIERAS | 55,455,355             |
|            |      | 22501        | Transferencias de Capital de Instituciones Públicas Financieras              | 55,455,355             |
| <b>200</b> |      |              | <b>FUENTES DE FINANCIAMIENTO EXTERNAS</b>                                    | <b>31,971,790,014</b>  |
| 221        |      |              | Crédito Externo  | 11,983,317,361         |
|            | 147  |              | Japan International Cooperation Agency                                       | 464,132,180            |
|            |      | <b>32000</b> | <b>PRÉSTAMOS</b>   | <b>464,132,180</b>     |
|            |      | 32200        | OBTENCION DE PRESTAMOS A LARGO PLAZO   | 464,132,180            |
|            |      | 32208        | Obtención de Préstamos del Sector Externo a Largo Plazo                      | 464,132,180            |
|            | 165  |              | Instituto Crédito Oficial - España   | 88,596,447             |
|            |      | <b>32000</b> | <b>PRÉSTAMOS</b>   | <b>88,596,447</b>      |
|            |      | 32200        | OBTENCION DE PRESTAMOS A LARGO PLAZO   | 88,596,447             |
|            |      | 32208        | Obtención de Préstamos del Sector Externo a Largo Plazo                      | 88,596,447             |
|            | 171  |              | Asociación Internacional de Fomento  | 1,704,895,675          |
|            |      | <b>32000</b> | <b>PRÉSTAMOS</b>   | <b>1,704,895,675</b>   |
|            |      | 32200        | OBTENCION DE PRESTAMOS A LARGO PLAZO   | 1,704,895,675          |
|            |      | 32208        | Obtención de Préstamos del Sector Externo a Largo Plazo                      | 1,704,895,675          |
|            | 172  |              | Banco Centroamericano de Integración Económica                               | 5,139,964,392          |
|            |      | <b>32000</b> | <b>PRÉSTAMOS</b>   | <b>5,139,964,392</b>   |
|            |      | 32200        | OBTENCION DE PRESTAMOS A LARGO PLAZO   | 5,139,964,392          |
|            |      | 32208        | Obtención de Préstamos del Sector Externo a Largo Plazo                      | 5,139,964,392          |



REPÚBLICA DE HONDURAS  
SECRETARÍA DE FINANZAS

ADMINISTRACIÓN CENTRAL  
PRESUPUESTO DE INGRESOS POR FUENTE FINANCIAMIENTO  
- ORGANISMO FINANCIADOR - RUBRO INGRESO

EJERCICIO: 2026



REP:R00822766  
GESTIÓN:2026  
09/04/2026 04:29:48 p.m.

ETAPA: EN REGISTRO CONGRESO

Anexo 4

| FTE. | ORG. | RUBRO        | DESCRIPCIÓN   | IMPORTE               |
|------|------|--------------|---|-----------------------|
| 200  |      |              | <b>FUENTES DE FINANCIAMIENTO EXTERNAS</b>                 | <b>31,971,790,014</b> |
| 221  |      |              | Crédito Externo   | 11,983,317,361        |
|      | 173  |              | Banco Interamericano de Desarrollo                        | 3,272,934,224         |
|      |      | <b>32000</b> | <b>PRÉSTAMOS</b>  | <b>3,272,934,224</b>  |
|      |      | 32200        | OBTENCION DE PRESTAMOS A LARGO PLAZO                      | 3,272,934,224         |
|      |      | 32208        | Obtención de Préstamos del Sector Externo a Largo Plazo   | 3,272,934,224         |
|      | 199  |              | Citibank NA   | 0                     |
|      |      | <b>32000</b> | <b>PRÉSTAMOS</b>  | <b>0</b>              |
|      |      | 32200        | OBTENCION DE PRESTAMOS A LARGO PLAZO                      | 0                     |
|      |      | 32208        | Obtención de Préstamos del Sector Externo a Largo Plazo   | 0                     |
|      | 237  |              | International Fund For Agricultural Development (FIDA)    | 121,161,814           |
|      |      | <b>32000</b> | <b>PRÉSTAMOS</b>  | <b>121,161,814</b>    |
|      |      | 32200        | OBTENCION DE PRESTAMOS A LARGO PLAZO                      | 121,161,814           |
|      |      | 32208        | Obtención de Préstamos del Sector Externo a Largo Plazo   | 121,161,814           |
|      | 241  |              | PROADES (CEE)   | 0                     |
|      |      | <b>32000</b> | <b>PRÉSTAMOS</b>  | <b>0</b>              |
|      |      | 32200        | OBTENCION DE PRESTAMOS A LARGO PLAZO                      | 0                     |
|      |      | 32208        | Obtención de Préstamos del Sector Externo a Largo Plazo   | 0                     |
|      | 246  |              | Opec Fund for International Development                   | 34,276,418            |
|      |      | <b>32000</b> | <b>PRÉSTAMOS</b>  | <b>34,276,418</b>     |
|      |      | 32200        | OBTENCION DE PRESTAMOS A LARGO PLAZO                      | 34,276,418            |
|      |      | 32208        | Obtención de Préstamos del Sector Externo a Largo Plazo   | 34,276,418            |
|      | 263  |              | Organismos Varios   | 1,157,356,211         |
|      |      | <b>32000</b> | <b>PRÉSTAMOS</b>  | <b>1,157,356,211</b>  |
|      |      | 32200        | OBTENCION DE PRESTAMOS A LARGO PLAZO                      | 1,157,356,211         |
|      |      | 32208        | Obtención de Préstamos del Sector Externo a Largo Plazo   | 1,157,356,211         |
|      | 451  |              | Banco de Desarrollo de América Latina y el Caribe (CAF)   | 0                     |
|      |      | <b>32000</b> | <b>PRÉSTAMOS</b>  | <b>0</b>              |
|      |      | 32200        | OBTENCION DE PRESTAMOS A LARGO PLAZO                      | 0                     |
|      |      | 32208        | Obtención de Préstamos del Sector Externo a Largo Plazo   | 0                     |
|      | 222  |              | Donaciones Externas                                       | 1,364,087,768         |
|      |      |              |   |                       |
|      | 129  |              | Francia   | 0                     |
|      |      | <b>22000</b> | <b>TRANSFERENCIAS Y DONACIONES DE CAPITAL</b>             | <b>0</b>              |
|      |      | 22200        | TRANSFERENCIAS Y DONACIONES DE CAPITAL DEL SECTOR EXTERNO | 0                     |
|      |      | 22204        | Donaciones de Capital de Organismos Internacionales       | 0                     |



REPÚBLICA DE HONDURAS  
SECRETARÍA DE FINANZAS

ADMINISTRACIÓN CENTRAL

PRESUPUESTO DE INGRESOS POR FUENTE FINANCIAMIENTO  
- ORGANISMO FINANCIADOR - RUBRO INGRESO

EJERCICIO: 2026



REP:R00822766  
GESTIÓN:2026  
09/04/2026 04:29:48 p.m.

ETAPA: EN REGISTRO CONGRESO

Anexo 4

| FTE. | ORG. | RUBRO        | DESCRIPCIÓN   | IMPORTE               |
|------|------|--------------|---|-----------------------|
| 200  |      |              | <b>FUENTES DE FINANCIAMIENTO EXTERNAS</b>                 | <b>31,971,790,014</b> |
| 222  |      |              | Donaciones Externas                                       | 1,364,087,768         |
| 147  |      |              | Japan International Cooperation Agency                    | 148,917               |
|      |      | <b>22000</b> | <b>TRANSFERENCIAS Y DONACIONES DE CAPITAL</b>             | <b>148,917</b>        |
|      |      | 22200        | TRANSFERENCIAS Y DONACIONES DE CAPITAL DEL SECTOR EXTERNO | 148,917               |
|      |      | 22204        | Donaciones de Capital de Organismos Internacionales       | 148,917               |
| 167  |      |              | Kredistantal Fur Wiederaufbau (Gobierno Alemán)           | 229,316,796           |
|      |      | <b>22000</b> | <b>TRANSFERENCIAS Y DONACIONES DE CAPITAL</b>             | <b>229,316,796</b>    |
|      |      | 22200        | TRANSFERENCIAS Y DONACIONES DE CAPITAL DEL SECTOR EXTERNO | 229,316,796           |
|      |      | 22204        | Donaciones de Capital de Organismos Internacionales       | 229,316,796           |
| 171  |      |              | Asociación Internacional de Fomento                       | 245,465,287           |
|      |      | <b>22000</b> | <b>TRANSFERENCIAS Y DONACIONES DE CAPITAL</b>             | <b>245,465,287</b>    |
|      |      | 22200        | TRANSFERENCIAS Y DONACIONES DE CAPITAL DEL SECTOR EXTERNO | 245,465,287           |
|      |      | 22204        | Donaciones de Capital de Organismos Internacionales       | 245,465,287           |
| 172  |      |              | Banco Centroamericano de Integración Económica            | 7,851,000             |
|      |      | <b>22000</b> | <b>TRANSFERENCIAS Y DONACIONES DE CAPITAL</b>             | <b>7,851,000</b>      |
|      |      | 22200        | TRANSFERENCIAS Y DONACIONES DE CAPITAL DEL SECTOR EXTERNO | 7,851,000             |
|      |      | 22204        | Donaciones de Capital de Organismos Internacionales       | 7,851,000             |
| 173  |      |              | Banco Interamericano de Desarrollo                        | 130,026,741           |
|      |      | <b>22000</b> | <b>TRANSFERENCIAS Y DONACIONES DE CAPITAL</b>             | <b>130,026,741</b>    |
|      |      | 22200        | TRANSFERENCIAS Y DONACIONES DE CAPITAL DEL SECTOR EXTERNO | 130,026,741           |
|      |      | 22204        | Donaciones de Capital de Organismos Internacionales       | 130,026,741           |
| 176  |      |              | Comunidad Económica Europea                               | 629,680,225           |
|      |      | <b>22000</b> | <b>TRANSFERENCIAS Y DONACIONES DE CAPITAL</b>             | <b>629,680,225</b>    |
|      |      | 22200        | TRANSFERENCIAS Y DONACIONES DE CAPITAL DEL SECTOR EXTERNO | 629,680,225           |
|      |      | 22204        | Donaciones de Capital de Organismos Internacionales       | 629,680,225           |
| 237  |      |              | International Fund For Agricultural Development (FIDA)    | 16,200,000            |
|      |      | <b>22000</b> | <b>TRANSFERENCIAS Y DONACIONES DE CAPITAL</b>             | <b>16,200,000</b>     |
|      |      | 22200        | TRANSFERENCIAS Y DONACIONES DE CAPITAL DEL SECTOR EXTERNO | 16,200,000            |
|      |      | 22204        | Donaciones de Capital de Organismos Internacionales       | 16,200,000            |
| 263  |      |              | Organismos Varios   | 105,398,802           |
|      |      | <b>22000</b> | <b>TRANSFERENCIAS Y DONACIONES DE CAPITAL</b>             | <b>105,398,802</b>    |
|      |      | 22200        | TRANSFERENCIAS Y DONACIONES DE CAPITAL DEL SECTOR EXTERNO | 105,398,802           |
|      |      | 22204        | Donaciones de Capital de Organismos Internacionales       | 105,398,802           |



REPÚBLICA DE HONDURAS  
SECRETARÍA DE FINANZAS

ADMINISTRACIÓN CENTRAL  
PRESUPUESTO DE INGRESOS POR FUENTE FINANCIAMIENTO  
- ORGANISMO FINANCIADOR - RUBRO INGRESO

EJERCICIO: 2026



REP:R00822766  
GESTIÓN:2026  
09/04/2026 04:29:48 p.m.

ETAPA: EN REGISTRO CONGRESO

Anexo 4

| FTE. | ORG. | RUBRO        | DESCRIPCIÓN  | IMPORTE               |
|------|------|--------------|--|-----------------------|
| 200  |      |              | <b>FUENTES DE FINANCIAMIENTO EXTERNAS</b>                                  | <b>31,971,790,014</b> |
| 223  |      |              | Apoyo Presupuestario   | 16,295,917,242        |
|      | 147  |              | Japan International Cooperation Agency                                     | 2,473,038,000         |
|      |      | <b>32000</b> | <b>PRÉSTAMOS</b>   | <b>2,473,038,000</b>  |
|      |      | 32300        | OBTENCIÓN DE PRESTAMOS SECTORIALES A LARGO PLAZO                           | 2,473,038,000         |
|      |      | 32308        | Obtención de Préstamos Sectoriales del Sector Externo a Largo Plazo        | 2,473,038,000         |
|      | 171  |              | Asociación Internacional de Fomento  | 0                     |
|      |      | <b>32000</b> | <b>PRÉSTAMOS</b>   | <b>0</b>              |
|      |      | 32300        | OBTENCIÓN DE PRESTAMOS SECTORIALES A LARGO PLAZO                           | 0                     |
|      |      | 32308        | Obtención de Préstamos Sectoriales del Sector Externo a Largo Plazo        | 0                     |
|      | 173  |              | Banco Interamericano de Desarrollo   | 1,648,692,000         |
|      |      | <b>32000</b> | <b>PRÉSTAMOS</b>   | <b>1,648,692,000</b>  |
|      |      | 32300        | OBTENCIÓN DE PRESTAMOS SECTORIALES A LARGO PLAZO                           | 1,648,692,000         |
|      |      | 32308        | Obtención de Préstamos Sectoriales del Sector Externo a Largo Plazo        | 1,648,692,000         |
|      | 246  |              | Opec Fund for International Development                                    | 1,373,910,000         |
|      |      | <b>32000</b> | <b>PRÉSTAMOS</b>   | <b>1,373,910,000</b>  |
|      |      | 32300        | OBTENCIÓN DE PRESTAMOS SECTORIALES A LARGO PLAZO                           | 1,373,910,000         |
|      |      | 32308        | Obtención de Préstamos Sectoriales del Sector Externo a Largo Plazo        | 1,373,910,000         |
|      | 263  |              | Organismos Varios  | 8,052,457,242         |
|      |      | <b>32000</b> | <b>PRÉSTAMOS</b>   | <b>8,052,457,242</b>  |
|      |      | 32300        | OBTENCIÓN DE PRESTAMOS SECTORIALES A LARGO PLAZO                           | 8,052,457,242         |
|      |      | 32308        | Obtención de Préstamos Sectoriales del Sector Externo a Largo Plazo        | 8,052,457,242         |
|      | 266  |              | The Bank of New York Mellon  | 0                     |
|      |      | <b>32000</b> | <b>PRÉSTAMOS</b>   | <b>0</b>              |
|      |      | 32300        | OBTENCIÓN DE PRESTAMOS SECTORIALES A LARGO PLAZO                           | 0                     |
|      |      | 32308        | Obtención de Préstamos Sectoriales del Sector Externo a Largo Plazo        | 0                     |
|      | 451  |              | Banco de Desarrollo de América Latina y el Caribe (CAF)                    | 2,747,820,000         |
|      |      | <b>32000</b> | <b>PRÉSTAMOS</b>   | <b>2,747,820,000</b>  |
|      |      | 32300        | OBTENCIÓN DE PRESTAMOS SECTORIALES A LARGO PLAZO                           | 2,747,820,000         |
|      |      | 32308        | Obtención de Préstamos Sectoriales del Sector Externo a Largo Plazo        | 2,747,820,000         |
| 226  | MDRI |              |  | 2,147,100,924         |
|      | 171  |              | Asociación Internacional de Fomento  | 1,132,937,343         |
|      |      | <b>22000</b> | <b>TRANSFERENCIAS Y DONACIONES DE CAPITAL</b>                              | <b>1,132,937,343</b>  |
|      |      | 22200        | TRANSFERENCIAS Y DONACIONES DE CAPITAL DEL SECTOR EXTERNO                  | 1,132,937,343         |
|      |      | 22209        | Donaciones de Capital de Alivio de Deuda-MDRI (Organismos Internacionales) | 1,132,937,343         |



REPÚBLICA DE HONDURAS  
SECRETARÍA DE FINANZAS

**ADMINISTRACIÓN CENTRAL**  
**PRESUPUESTO DE INGRESOS POR FUENTE FINANCIAMIENTO**  
**- ORGANISMO FINANCIADOR - RUBRO INGRESO**



REP:R00822766  
GESTIÓN:2026  
09/04/2026 04:29:48 p.m.

**EJERCICIO: 2026**

**ETAPA: EN REGISTRO CONGRESO**

Anexo 4

| FTE.          | ORG. | RUBRO                              | DESCRIPCIÓN   | IMPORTE                |
|---------------|------|------------------------------------|---|------------------------|
| 200           |      |                                    | <b>FUENTES DE FINANCIAMIENTO EXTERNAS</b>                                       | <b>31,971,790,014</b>  |
| 226           | MDRI |                                    |   | 2,147,100,924          |
|               | 173  | Banco Interamericano de Desarrollo |   | 1,014,163,581          |
|               |      | <b>22000</b>                       | <b>TRANSFERENCIAS Y DONACIONES DE CAPITAL</b>                                   | <b>1,014,163,581</b>   |
|               |      | 22200                              | TRANSFERENCIAS Y DONACIONES DE CAPITAL DEL SECTOR EXTERNO                       | 1,014,163,581          |
|               |      | 22209                              | Donaciones de Capital de Alivio de Deuda-MDRI (Organismos Internacionales)      | 1,014,163,581          |
| 227           |      | Alivio de la Deuda - Club de Paris |   | 181,366,719            |
|               | 126  | España                             |   | 4,014,678              |
|               |      | <b>22000</b>                       | <b>TRANSFERENCIAS Y DONACIONES DE CAPITAL</b>                                   | <b>4,014,678</b>       |
|               |      | 22200                              | TRANSFERENCIAS Y DONACIONES DE CAPITAL DEL SECTOR EXTERNO                       | 4,014,678              |
|               |      | 22207                              | Donaciones de Capital de Alivio de Deuda- Club de Paris (Gobiernos Extranjeros) | 4,014,678              |
|               | 129  | Francia                            |   | 9,820,170              |
|               |      | <b>22000</b>                       | <b>TRANSFERENCIAS Y DONACIONES DE CAPITAL</b>                                   | <b>9,820,170</b>       |
|               |      | 22200                              | TRANSFERENCIAS Y DONACIONES DE CAPITAL DEL SECTOR EXTERNO                       | 9,820,170              |
|               |      | 22207                              | Donaciones de Capital de Alivio de Deuda- Club de Paris (Gobiernos Extranjeros) | 9,820,170              |
|               | 132  | Italia                             |   | 18,939,329             |
|               |      | <b>22000</b>                       | <b>TRANSFERENCIAS Y DONACIONES DE CAPITAL</b>                                   | <b>18,939,329</b>      |
|               |      | 22200                              | TRANSFERENCIAS Y DONACIONES DE CAPITAL DEL SECTOR EXTERNO                       | 18,939,329             |
|               |      | 22207                              | Donaciones de Capital de Alivio de Deuda- Club de Paris (Gobiernos Extranjeros) | 18,939,329             |
|               | 133  | Japón                              |   | 65,535,801             |
|               |      | <b>22000</b>                       | <b>TRANSFERENCIAS Y DONACIONES DE CAPITAL</b>                                   | <b>65,535,801</b>      |
|               |      | 22200                              | TRANSFERENCIAS Y DONACIONES DE CAPITAL DEL SECTOR EXTERNO                       | 65,535,801             |
|               |      | 22207                              | Donaciones de Capital de Alivio de Deuda- Club de Paris (Gobiernos Extranjeros) | 65,535,801             |
|               | 138  | República Federal de Alemania      |   | 83,056,741             |
|               |      | <b>22000</b>                       | <b>TRANSFERENCIAS Y DONACIONES DE CAPITAL</b>                                   | <b>83,056,741</b>      |
|               |      | 22200                              | TRANSFERENCIAS Y DONACIONES DE CAPITAL DEL SECTOR EXTERNO                       | 83,056,741             |
|               |      | 22207                              | Donaciones de Capital de Alivio de Deuda- Club de Paris (Gobiernos Extranjeros) | 83,056,741             |
| <b>TOTAL:</b> |      |                                    |   | <b>263,807,098,546</b> |



REPÚBLICA DE HONDURAS  
SECRETARÍA DE FINANZAS

ADMINISTRACIÓN CENTRAL  
PRESUPUESTO DE INGRESOS POR FUENTE Y TIPO DE INGRESO  
EJERCICIO: 2026



REP:R00822777  
GESTIÓN:2026  
09/04/2026 04:30:32 p.m.

ETAPA: EN REGISTRO CONGRESO

Anexo 5

| Rubro   | 100-Fuente de Financiamiento Internas |                         |                         |                         | 200-Fuentes de Financiamiento Externas |                         |                          |                         |                                      | Total       |                           |
|---|---------------------------------------|-------------------------|-------------------------|-------------------------|--|-------------------------|--------------------------|-------------------------|--------------------------------------|-------------|---------------------------|
|   | 111-Tesoro Nacional                   | 112-Recursos Propios    | 113-Credito Interno     | 114-Donaciones Internas | 221-Credito Externo                    | 222-Donaciones externas | 223-Apoyo Presupuestario | 226-MDRI                | 227-Alivio de la Deuda Clud de Paris |             |                           |
| Ingresos Tributarios  | 186,314,432,855.00                    | 65,417,887.00           | 0.00                    | 0.00                    | 0.00                                   | 0.00                    | 0.00                     | 0.00                    | 0.00                                 | 0.00        | 186,379,850,742.00        |
| Ingresos No Tributarios   | 3,379,320,197.00                      | 2,872,930,593.00        | 0.00                    | 0.00                    | 0.00                                   | 0.00                    | 0.00                     | 0.00                    | 0.00                                 | 0.00        | 6,252,250,790.00          |
| Ventas De Bienes Y Servicios Del Gobierno General                         | 8,404,260.00                          | 931,286,904.00          | 0.00                    | 0.00                    | 0.00                                   | 0.00                    | 0.00                     | 0.00                    | 0.00                                 | 0.00        | 939,691,164.00            |
| Rentas De La Propiedad  | 155,399,248.00                        | 42,045,709.00           | 0.00                    | 0.00                    | 0.00                                   | 0.00                    | 0.00                     | 0.00                    | 0.00                                 | 0.00        | 197,444,957.00            |
| Transferencias Y Donaciones Corrientes A Instituciones Del Sector Publico | 550,000,000.00                        | 0.00                    | 0.00                    | 0.00                    | 0.00                                   | 0.00                    | 0.00                     | 0.00                    | 0.00                                 | 0.00        | 550,000,000.00            |
| Transferencias Y Donaciones De Capital                                    | 0.00                                  | 0.00                    | 0.00                    | 55,455,355.00           | 0.00                                   | 1,364,087,768.00        | 0.00                     | 2,147,100,924.00        | 181,366,719.00                       | 0.00        | 3,748,010,766.00          |
| Activos Financieros   | 20,857,961.00                         | 0.00                    | 0.00                    | 0.00                    | 0.00                                   | 0.00                    | 0.00                     | 0.00                    | 0.00                                 | 0.00        | 20,857,961.00             |
| Títulos De Deuda  | 30,985,138,073.00                     | 0.00                    | 0.00                    | 0.00                    | 0.00                                   | 0.00                    | 0.00                     | 0.00                    | 0.00                                 | 0.00        | 30,985,138,073.00         |
| Préstamos   | 0.00                                  | 0.00                    | 6,454,619,490.00        | 0.00                    | 11,983,317,361.00                      | 0.00                    | 16,295,917,242.00        | 0.00                    | 0.00                                 | 0.00        | 34,733,854,093.00         |
| <b>Total General</b>  | <b>221,413,552,594.00</b>             | <b>3,911,681,093.00</b> | <b>6,454,619,490.00</b> | <b>55,455,355.00</b>    | <b>11,983,317,361.00</b>               | <b>1,364,087,768.00</b> | <b>16,295,917,242.00</b> | <b>2,147,100,924.00</b> | <b>181,366,719.00</b>                | <b>0.00</b> | <b>263,807,098,546.00</b> |



REPÚBLICA DE HONDURAS  
SECRETARÍA DE FINANZAS

**ADMINISTRACIÓN CENTRAL  
PRESUPUESTO DE INGRESOS  
POR RUBRO DETALLADO  
EJERCICIO: 2026**



REP:R00822370  
GESTIÓN:2026  
09/04/2026 04:31:26 p.m.

ETAPA: EN REGISTRO CONGRESO

Anexo 6

| RUBRO          | DESCRIPCIÓN   | IMPORTE                |
|----------------|---|------------------------|
| <b>11 0 00</b> | <b>INGRESOS TRIBUTARIOS</b>   | <b>186,379,850,742</b> |
| 11 1 00        | IMPUESTO SOBRE LA RENTA   | 60,036,122,697         |
| 11 1 01        | Sobre la Renta de Personas Naturales                                    | 1,100,000,000          |
| 11 1 02        | Sobre la Renta de Personas Jurídicas                                    | 11,900,000,000         |
| 11 1 03        | Pagos a Cuenta  | 18,677,100,000         |
| 11 1 04        | Retención en la Fuente  | 9,380,300,000          |
| 11 1 05        | Retención (Art. 5 y 25)   | 10,000,000,000         |
| 11 1 06        | Retención por Mora (Art 50)   | 800,000,000            |
| 11 1 07        | Retención Intereses Art 9   | 1,740,000,000          |
| 11 1 08        | Ganancias de Capital  | 985,100,000            |
| 11 1 09        | Aportación Solidaria  | 2,261,000,000          |
| 11 1 10        | Ganancias de Capital (Zolitur)  | 64,622,697             |
| 11 1 11        | Alquiler Habitacional (10%)   | 29,000,000             |
| 11 1 12        | 10% Sobre Excedentes de Operaciones Centros Educativos Privados         | 33,000,000             |
| 11 1 13        | Retención Anticipo ISR 1%   | 475,600,000            |
| 11 1 15        | Percepción Anticipo Renta Jurídica                                      | 1,000,000              |
| 11 1 16        | Pagos a Cuenta Aportación Solidaria                                     | 2,589,400,000          |
| 11 2 00        | IMPUESTO SOBRE LA PROPIEDAD   | 1,592,300,000          |
| 11 2 01        | Sobre la Tradición de Inmuebles   | 1,047,100,000          |
| 11 2 02        | Al Activo Neto  | 545,200,000            |
| 11 3 00        | IMPUESTO SOBRE LA PRODUCCION, CONSUMO Y VENTAS                          | 88,317,500,000         |
| 11 3 01        | Sobre la Producción de Cervezas   | 2,275,400,000          |
| 11 3 02        | Sobre la Producción de Aguardiente                                      | 262,000,000            |
| 11 3 03        | Sobre la Producción de Licor Compuesto                                  | 107,000,000            |
| 11 3 04        | Sobre la Producción Forestal  | 100,000                |
| 11 3 05        | Sobre la Producción y Consumo de Aguas Gaseosas                         | 1,758,500,000          |
| 11 3 06        | Sobre Ventas 15%  | 77,129,500,000         |
| 11 3 07        | Sobre Ventas 18%  | 3,750,000,000          |
| 11 3 08        | Sobre la Venta de Cigarrillos   | 674,200,000            |
| 11 3 09        | Sobre el Consumo Selectivo de Artículos Varios                          | 958,300,000            |
| 11 3 10        | Sobre el Consumo Selectivo de Vehículos                                 | 1,340,000,000          |
| 11 3 14        | Sobre Ventas (18%) Boletos de Transporte Aéreo                          | 54,500,000             |
| 11 3 15        | Sobre Ventas (5%) Boletos Lotería Electronica, Rifas y Sorteos          | 8,000,000              |
| 11 4 00        | IMPUESTO SOBRE SERVICIOS Y ACTIVIDADES ESPECIFICAS                      | 26,893,328,045         |
| 11 4 01        | A Casinos de Juego Envite o Azar  | 400,000                |
| 11 4 02        | A la Venta de Timbres de Contratación                                   | 15,000,000             |
| 11 4 03        | A la Revaluación de Activos   | 250,000,000            |
| 11 4 04        | A Servicios de Vías Públicas  | 5,187,700,000          |
| 11 4 05        | Sobre Traspaso de Vehículos   | 169,100,000            |
| 11 4 06        | Sobre Servicios Turísticos  | 263,432,855            |
| 11 4 07        | Aporte Atención Programas Sociales y Conservación Patrimonio Vial       | 14,184,000,000         |
| 11 4 08        | Impuesto Gas LPG  | 430,000,000            |
| 11 4 09        | Otros Impuestos y Licencias sobre Diversas Actividades                  | 995,190                |
| 11 4 10        | Contribución 0.2% S/Transacciones Financieras Pro Seguridad Poblacional | 5,697,500,000          |
| 11 4 11        | Contribución Telefonía Móvil Pro Seguridad Poblacional                  | 56,000,000             |
| 11 4 12        | Contribución Minería Pro Seguridad Poblacional                          | 71,000,000             |
| 11 4 13        | Contribución Comidas Rápidas Pro Seguridad Poblacional                  | 11,500,000             |



REPÚBLICA DE HONDURAS  
SECRETARÍA DE FINANZAS

**ADMINISTRACIÓN CENTRAL  
PRESUPUESTO DE INGRESOS  
POR RUBRO DETALLADO  
EJERCICIO: 2026**



REP:R00822370  
GESTIÓN:2026  
09/04/2026 04:31:26 p.m.

ETAPA: EN REGISTRO CONGRESO

Anexo 6

| RUBRO          | DESCRIPCIÓN  | IMPORTE                |
|----------------|--|------------------------|
| <b>11 0 00</b> | <b>INGRESOS TRIBUTARIOS</b>  | <b>186,379,850,742</b> |
| 11 4 00        | IMPUESTO SOBRE SERVICIOS Y ACTIVIDADES ESPECIFICAS                     | 26,893,328,045         |
| 11 4 14        | Contribución Casinos y Máquinas Tragamonedas Pro Seguridad Poblacional | 5,000,000              |
| 11 4 15        | Contribución Sector Cooperativo Pro Seguridad Poblacional              | 41,000,000             |
| 11 4 16        | Ecotasa Sobre Importación Vehículos Usados                             | 335,700,000            |
| 11 4 17        | Contribución Social del Sector Cooperativo                             | 130,000,000            |
| 11 4 18        | Contribución social del sector social de la economía                   | 45,000,000             |
| 11 5 00        | IMPUESTO SOBRE LAS IMPORTACIONES                                       | 9,523,700,000          |
| 11 5 01        | Importación Terrestre  | 4,013,700,000          |
| 11 5 02        | Importación Marítima   | 5,200,000,000          |
| 11 5 03        | Importación Aérea y Postal   | 310,000,000            |
| 11 6 00        | IMPUESTO A LOS BENEFICIOS EVENTUALES Y JUEGOS DE AZAR                  | 16,900,000             |
| 11 6 01        | Sobre Premios de Urna de Lotería Nacional                              | 3,000,000              |
| 11 6 02        | Sobre Premios de Máquinas Tragamonedas                                 | 2,900,000              |
| 11 6 03        | Sobre Premios de Lotería Electrónica                                   | 11,000,000             |
| <b>12 0 00</b> | <b>INGRESOS NO TRIBUTARIOS</b>   | <b>6,252,250,790</b>   |
| 12 1 00        | TASAS  | 2,245,904,016          |
| 12 1 02        | Control Migratorio   | 276,610,000            |
| 12 1 04        | Vehículos con Placa Extranjera   | 4,000,000              |
| 12 1 05        | Servicio de Recuperación Marina  | 15,964,990             |
| 12 1 07        | Marchamos  | 71,000,000             |
| 12 1 08        | Servicios Consulares   | 96,358,662             |
| 12 1 09        | Papeles de Aduana  | 31,000,000             |
| 12 1 14        | Papel Notarial   | 62,000,000             |
| 12 1 15        | Servicio de Protección a Vuelos Nacionales                             | 35,746,496             |
| 12 1 16        | Inspecciones Geológicas y de Embarque                                  | 7,784,000              |
| 12 1 17        | Monitoreos Ambientales   | 3,322,496              |
| 12 1 18        | Registros Ley de Propiedad   | 352,394,039            |
| 12 1 20        | Servicios de Autenticas y Traducciones                                 | 41,800,000             |
| 12 1 21        | Emisión de Constancias, Certificaciones y Otros                        | 359,630,000            |
| 12 1 23        | Conservación del Ambiente y Seguridad (Zolitur)                        | 97,153,249             |
| 12 1 24        | Tasa por Llamada del Exterior (US\$0.03)                               | 51,396,047             |
| 12 1 26        | Actos Administrativos  | 53,462,862             |
| 12 1 27        | Tasa por Peaje   | 145,883,797            |
| 12 1 99        | Tasas Varias   | 540,397,378            |
| 12 2 00        | DERECHOS   | 1,447,254,198          |
| 12 2 01        | Libreta Pasaporte  | 824,223,750            |
| 12 2 02        | Tarjeta Identidad de Marinos   | 61,578,152             |
| 12 2 03        | Registro Marcas de Fabricas  | 64,368,251             |
| 12 2 04        | Registro Patente de Invención  | 1,286,435              |
| 12 2 05        | Registro de Prestamistas   | 7,000,000              |
| 12 2 07        | Marina Mercante Nacional   | 6,876,483              |
| 12 2 08        | Licencia de Conducir   | 256,700,000            |
| 12 2 09        | Otras Licencias  | 85,600,000             |
| 12 2 11        | Permisos y Renovaciones Migratorias                                    | 24,974,119             |
| 12 2 13        | Registro Nacional de Armas   | 19,287,414             |
| 12 2 17        | Emisión y Reposición de Placas y Calcomanías                           | 23,040,180             |



REPÚBLICA DE HONDURAS  
SECRETARÍA DE FINANZAS

**ADMINISTRACIÓN CENTRAL  
PRESUPUESTO DE INGRESOS  
POR RUBRO DETALLADO  
EJERCICIO: 2026**



REP:R00822370  
GESTIÓN:2026  
09/04/2026 04:31:26 p.m.

ETAPA: EN REGISTRO CONGRESO

Anexo 6

| RUBRO          | DESCRIPCIÓN  | IMPORTE              |
|----------------|--|----------------------|
| <b>12 0 00</b> | <b>INGRESOS NO TRIBUTARIOS</b>                                     | <b>6,252,250,790</b> |
| 12 2 00        | DERECHOS   | 1,447,254,198        |
| 12 2 18        | Registro Nacional de las Personas                                  | 71,861,980           |
| 12 2 19        | Registro Derechos de Autor y Conexos                               | 157,434              |
| 12 2 99        | Derechos Varios  | 300,000              |
| 12 3 00        | CANONES Y REGALIAS   | 959,763,134          |
| 12 3 01        | Concesiones y Frecuencias Radioeléctricas                          | 907,299,560          |
| 12 3 04        | Canon por Aprovechamiento de Aguas                                 | 2,300,000            |
| 12 3 06        | Canon Territorial  | 39,100,000           |
| 12 3 09        | Canon Contributivo de Pesca  | 11,063,574           |
| 12 4 00        | MULTAS   | 821,107,091          |
| 12 4 01        | Multas Arancelarias de Importacion                                 | 120,000,000          |
| 12 4 04        | Conmuta y Multas Judiciales  | 12,000,000           |
| 12 4 05        | Multa por Incumplimiento de Contratos                              | 1,000,000            |
| 12 4 09        | Multas de Transporte   | 49,100,000           |
| 12 4 10        | Multas de Trabajo  | 2,600,000            |
| 12 4 12        | Sanciones e Infracciones de Conatel                                | 1,907,091            |
| 12 4 13        | Multas de Policia y Transito                                       | 269,700,000          |
| 12 4 16        | Multas por Infracciones a la Ley de Migración y Extranjeria        | 76,000,000           |
| 12 4 17        | Sanciones por Ley General de Minería                               | 9,000,000            |
| 12 4 18        | Multas Recargos e Intereses Aplicados Codigo Tributario            | 110,000,000          |
| 12 4 20        | Sanciones por Precios de Transferencia                             | 2,500,000            |
| 12 4 99        | Multas y Penas Varias  | 167,300,000          |
| 12 8 00        | OTROS NO TRIBUTARIOS   | 778,222,351          |
| 12 8 01        | Ingresos por Subastas  | 10,600,000           |
| 12 8 04        | Reparos Varios   | 18,000,000           |
| 12 8 06        | Devoluciones de Ejercicios Fiscales Anteriores por Pagos en Exceso | 300,000,000          |
| 12 8 07        | Compensación por Pérdida de Activos Muebles                        | 200,000              |
| 12 8 09        | Subastas Aduaneras   | 3,104,453            |
| 12 8 99        | Otros no Tributarios   | 446,317,898          |
| <b>15 0 00</b> | <b>VENTAS DE BIENES Y SERVICIOS DEL GOBIERNO GENERAL</b>           | <b>939,691,164</b>   |
| 15 1 00        | VENTA DE BIENES  | 27,729,111           |
| 15 1 01        | Venta de Impresos  | 12,839,289           |
| 15 1 02        | Venta de Materiales y Productos Agropecuarios                      | 445,792              |
| 15 1 04        | Venta de Articulos y Materiales Diversos                           | 14,444,030           |
| 15 2 00        | VENTA DE SERVICIOS   | 911,962,053          |
| 15 2 03        | Otros Servicios en Puertos   | 508,715              |
| 15 2 04        | Impresiones  | 170,573,229          |
| 15 2 05        | Servicios de Vigilancia a Empresas del Sector Privado              | 35,900,000           |
| 15 2 06        | Ingresos de Centros Hospitalarios                                  | 139,177,028          |
| 15 2 07        | Ingresos de Centros Educativos                                     | 12,161,439           |
| 15 2 17        | Venta de Servicios Varios Cesco                                    | 1,500,000            |
| 15 2 18        | Transporte de Datos HONDUTEL                                       | 201,140,130          |
| 15 2 99        | Venta de Servicios Varios  | 351,001,512          |
| <b>17 0 00</b> | <b>RENTAS DE LA PROPIEDAD</b>                                      | <b>197,444,957</b>   |
| 17 2 00        | INTERESES POR PRESTAMOS AL SECTOR PUBLICO                          | 134,653,843          |
| 17 2 05        | Intereses por Préstamos a Instituciones Públicas Financieras       | 1,358,987            |



REPÚBLICA DE HONDURAS  
SECRETARIA DE FINANZAS

**ADMINISTRACIÓN CENTRAL  
PRESUPUESTO DE INGRESOS  
POR RUBRO DETALLADO  
EJERCICIO: 2026**



REP:R00822370  
GESTIÓN:2026  
09/04/2026 04:31:26 p.m.

ETAPA: EN REGISTRO CONGRESO

Anexo 6

| RUBRO          | DESCRIPCIÓN  | IMPORTE                |
|----------------|--|------------------------|
| <b>17 0 00</b> | <b>RENTAS DE LA PROPIEDAD</b>  | <b>197,444,957</b>     |
| 17 2 00        | INTERESES POR PRESTAMOS AL SECTOR PUBLICO  | 134,653,843            |
| 17 2 06        | Intereses por Préstamos a Empresas Públicas no Financieras                       | 133,294,856            |
| 17 3 00        | INTERESES POR DEPOSITOS  | 17,520,691             |
| 17 3 01        | Intereses por Depositos Internos   | 17,520,691             |
| 17 4 00        | INTERESES POR TITULOS Y VALORES  | 346,225                |
| 17 4 03        | Comisión por títulos y valores   | 346,225                |
| 17 6 00        | ALQUILERES   | 44,924,198             |
| 17 6 01        | Alquiler de Tierra y Terrenos  | 21,700,000             |
| 17 6 03        | Alquiler de Edificios, Locales e Instalaciones                                   | 22,192,698             |
| 17 6 05        | Otros Alquileres   | 1,031,500              |
| <b>18 0 00</b> | <b>TRANSFERENCIAS Y DONACIONES CORRIENTES A INSTITUCIONES DEL SECTOR PUBLICO</b> | <b>550,000,000</b>     |
| 18 1 00        | TRANSFERENCIAS CORRIENTES DEL GOBIERNO GENERAL                                   | 450,000,000            |
| 18 1 02        | Transferencias Corrientes de Instituciones Descentralizadas                      | 450,000,000            |
| 18 4 00        | TRANSFERENCIAS Y DONACIONES CORRIENTES DE EMPRESAS                               | 100,000,000            |
| 18 4 02        | Transferencias Corrientes de Empresas Publicas                                   | 100,000,000            |
| <b>22 0 00</b> | <b>TRANSFERENCIAS Y DONACIONES DE CAPITAL</b>                                    | <b>3,748,010,766</b>   |
| 22 2 00        | TRANSFERENCIAS Y DONACIONES DE CAPITAL DEL SECTOR EXTERNO                        | 3,692,555,411          |
| 22 2 04        | Donaciones de Capital de Organismos Internacionales                              | 1,364,087,768          |
| 22 2 07        | Donaciones de Capital de Alivio de Deuda- Club de París (Gobiernos Extranjeros)  | 181,366,719            |
| 22 2 09        | Donaciones de Capital de Alivio de Deuda-MDRI (Organismos Internacionales)       | 2,147,100,924          |
| 22 5 00        | TRANSFERENCIAS Y DONACIONES DE CAPITAL DE INSTITUCIONES PUBLICAS FINANCIERAS     | 55,455,355             |
| 22 5 01        | Transferencias de Capital de Instituciones Públicas Financieras                  | 55,455,355             |
| <b>23 0 00</b> | <b>ACTIVOS FINANCIEROS</b>   | <b>20,857,961</b>      |
| 23 4 00        | RECUPERACION DE PRESTAMOS DE LARGO PLAZO   | 20,857,961             |
| 23 4 01        | Recuperación de Préstamos de Largo Plazo al Sector Privado                       | 724,819                |
| 23 4 05        | Recuperación de Préstamos de Largo Plazo a Instituciones Públicas Financieras    | 20,133,142             |
| <b>31 0 00</b> | <b>TÍTULOS DE DEUDA</b>  | <b>30,985,138,073</b>  |
| 31 2 00        | COLOCACION DE TITULOS Y VALORES A LARGO PLAZO                                    | 30,985,138,073         |
| 31 2 01        | Colocación de Títulos y Valores de la Deuda Interna a Largo Plazo                | 30,985,138,073         |
| <b>32 0 00</b> | <b>PRÉSTAMOS</b>   | <b>34,733,854,093</b>  |
| 32 2 00        | OBTENCION DE PRESTAMOS A LARGO PLAZO   | 18,437,936,851         |
| 32 2 06        | Obtención de Préstamos de Instituciones Públicas Financieras a Largo Plazo       | 6,454,619,490          |
| 32 2 08        | Obtención de Préstamos del Sector Externo a Largo Plazo                          | 11,983,317,361         |
| 32 3 00        | OBTENCIÓN DE PRESTAMOS SECTORIALES A LARGO PLAZO                                 | 16,295,917,242         |
| 32 3 08        | Obtención de Préstamos Sectoriales del Sector Externo a Largo Plazo              | 16,295,917,242         |
| <b>TOTAL:</b>  |  | <b>263,807,098,546</b> |



## Anexo 7

### Decretos y Reformas de Impuestos

| Concepto  | Página |
|---|--------|
| Impuestos Sobre la Renta.....                               | 2      |
| Aportación Solidaria.....                                   | 6      |
| Impuesto Sobre Tradición de Bienes Inmueble.....            | 7      |
| Impuesto al Activo Neto.....                                | 7      |
| Tradición Dominio de Tierra.....                            | 7      |
| Impuesto Sobre Producción de Cerveza.....                   | 7      |
| Impuesto Sobre Producción de Aguardiente.....               | 8      |
| Impuesto Producción de Bebidas Alcohólicas.....             | 8      |
| Impuesto Sobre la Producción de Aguas Gaseosas.....         | 8      |
| Impuesto Sobre Ventas.....                                  | 9      |
| Impuesto Producción y Consumo de Cigarrillos.....           | 10     |
| Impuestos Selectivos al Consumo.....                        | 10     |
| Servicio de Vías Públicas.....                              | 11     |
| Gravamen Traspaso de Vehículos.....                         | 11     |
| Servicios Turísticos.....                                   | 11     |
| Aporte Atención Programa Social.....                        | 12     |
| Otros Impuestos y Licencias Sobre Diversas Actividades..... | 12     |
| Contribución Social del Sector Cooperativo.....             | 13     |
| Impuesto a los Beneficios Eventuales.....                   | 14     |
| Impuesto Sobre Propiedades Máquinas Tragamonedas.....       | 14     |
| Canon Aeroportuario.....                                    | 14     |
| Tasa Servicio Protección al Vuelo.....                      | 14     |
| Tasa Registro Ley de la Propiedad.....                      | 14     |
| Libretas para Pasaporte.....                                | 14     |
| Licencias de Conducir.....                                  | 15     |
| Registro Nacional de Armas.....                             | 15     |
| Multas Arancelarias de Importación.....                     | 15     |
| Multas de Policía y Tránsito.....                           | 15     |
| Multas de Infracción Ley de Migración y Extranjería.....    | 16     |
| Multas por Infracción Ley de la Propiedad.....              | 16     |
| Servicio de Auténticas y Traducciones.....                  | 16     |



| Nombre del Tributo             | Base Legal   | Base Imponible   | Tarifa   | Flecha de Pago  |
|--------------------------------|--|--|--|---|
| <b>Impuesto Sobre La Renta</b> | Decreto No.20-2016 del 30/03/2016 Reforma al Artículo 22 de la Ley del ISR | Las Personas Naturales domiciliadas en Honduras, pagarán en base a una escala progresiva que será ajustada automáticamente de forma anual a partir del año 2017 en base al IPC | <ul style="list-style-type: none"> <li>De L. 0.01 a L. 141,000.00</li> <li>De L. 141,000.01 a L. 215,000.00</li> <li>De L. 215,000.01 a L. 500,000.00</li> <li>De L. 500,000.01 en adelante</li> </ul>   | exentos<br>15%<br>20%<br>25%  |
|                                |  |  | Tabla 2017 <ul style="list-style-type: none"> <li>De L. 0.01 a L. 145,667.10</li> <li>De L. 145,667.11 a L. 222,116.50</li> <li>De L. 222,116.51 a L. 516,550.00</li> <li>De L. 516,550.01 en adelante</li> </ul>  | exentos<br>15%<br>20%<br>25%  |
|                                |  |  | Tabla 2018 <ul style="list-style-type: none"> <li>De L. 0.01 a L. 152,557.15</li> <li>De L. 152,557.16 a L. 232,622.61</li> <li>De L. 232,622.62 a L. 540,982.82</li> <li>De L. 540,982.83 en adelante</li> </ul>  | exentos<br>15%<br>20%<br>25%  |
|                                |  |  | Tabla 2019 <ul style="list-style-type: none"> <li>De L. 0.01 a L. 158,995.06</li> <li>De L. 158,995.07 a L. 242,439.28</li> <li>De L. 242,439.29 a L. 563,812.30</li> <li>De L. 563,812.31 en adelante</li> </ul>  | exentos<br>15%<br>20%<br>25%  |
|                                | Decreto No.140-2008 del 06/12/2008.  | La Renta Neta Gravable de toda Persona Natural o Jurídica, domiciliada o no en el país.  | Para las personas naturales, la tasa oscila entre 15% y 25%, y para las personas jurídicas pagarán una tarifa del veinticinco por ciento (25%) sobre el total de la Renta Neta Gravable. Quedan exentos de pago los primeros L. 110,000.00 de ingresos. Se permite una deducción anual de hasta L. 40,000.00 por gastos educativos y por honorarios pagados a médicos, bacteriólogos, dentistas, hospitales, medicinas y otros profesionales residentes en el país por los servicios prestados al contribuyente o a sus dependientes, sin necesidad de presentar comprobante alguno. | a) En los primeros cuatro (4) meses del año, al momento de presentar la declaración.<br><br>b) Pagos por anticipos del impuesto de las empresas, en los meses de junio, septiembre y diciembre (PACTA). |





| Nombre del Tributo | Base Legal | Base Imponible   | Tarifa           | Fecha de Pago |
|--------------------|------------|--|------------------|---------------|
|                    |            | <p>a) Las personas naturales o jurídicas que hayan obtenido ingresos brutos en el rango de TRECIENTOS MILLONES DE LEMPIRAS (L.300,000,000.00) Y SEISCIENTOS MILLONES DE LEMPIRAS (L.600,000,000,.00) en el periodo fiscal 2018, deben de pagar el cero punto setenta y cinco por ciento (0.75%) de los ingresos brutos, cuando la aplicación de las tarifas señaladas en los literales a) o b) del Artículo 22 de la Ley del Impuesto Sobre la Renta. Resulten menores al cero punto setenta y cinco por ciento (0.75%) de los ingresos brutos declarados.</p> | 0.75%            |               |
|                    |            | <p>La tasa se reducirá a cero punto cinco por ciento (0.5%) para los sectores siguientes: producción, distribución y comercialización de cemento, acero y sus derivados para la construcción.</p>  | 0.5%             |               |
|                    |            | <p>a) Las personas naturales o jurídicas que hayan obtenido ingresos brutos superiores a SEISCIENTOS MILLONES DE LEMPIRAS (L.600,000,000.00) en el periodo fiscal 2018, deben pagar el uno por ciento (1.0%) de dichos ingresos y cuando resulten menores al uno por ciento (1.0%) de los ingresos brutos declarados. La tasa se reducirá a cero punto cinco (0.5%), para los sectores siguientes:<br/>Producción y comercialización de cemento, acero y sus derivados de la construcción</p>  | 1.0%<br><br>0.5% |               |
|                    |            | <p>3) El cálculo del Impuesto Sobre la Renta y pagos a cuenta correspondientes al periodo fiscal 2020:<br/>a) Las personas naturales o jurídicas que hayan obtenido ingresos brutos iguales o inferiores a MIL MILLONES DE LEMPIRAS (L.1,000,000,000.00) en el periodo no estarán sujetos a</p>  |                  |               |





| Nombre del Tributo          | Base Legal   | Base Imponible  | Tarifa | Fecha de Pago |
|-----------------------------|--|---|--------|---------------|
| <b>Aportación Solidaria</b> |  | Por pagos o créditos que efectúen las Personas Jurídicas de derecho público y derecho privado por concepto de Honorarios Profesionales, Dietas, Comisiones, Gratificaciones, Bonificaciones y Remuneraciones por Servicios Técnicos. Se exceptúan los pagos efectuados bajo contrato de trabajo celebrado dentro del ejercicio fiscal y cuyos honorarios como única fuente de ingresos no excedan de L.90.000.00.   |        |               |
|                             | Decreto No.96-2012 del 20 de julio del 2012                                    | Las personas naturales o jurídicas que, durante los períodos fiscales no prescritos establecidos en el Artículo 136, numeral 2) del Código Tributario, hayan registrado pérdidas operacionales en dos (2) de dichos períodos, ya sean consecutivos o alternos, y que en el último período fiscal hayan obtenido ingresos brutos superiores a cien millones de lempiras (L100,000,000.00) anuales, estarán sujetas al pago de un anticipo en concepto de Impuesto Sobre la Renta. Dicho anticipo será calculado sobre los ingresos brutos declarados. Para efectos de la tributación interna, las personas naturales o jurídicas sujetas al pago del Impuesto Sobre la Renta (ISR) que realicen transacciones de importación definitiva de bienes con fines comerciales a través de las diferentes aduanas del país, y que no estén inscritas como contribuyentes en la Dirección Ejecutiva de Ingresos (DEI), deberán pagar un anticipo del Impuesto Sobre la Renta, el cual será aplicado sobre la base referencial del valor CIF de dichas importaciones de bienes. | 1%     | 3%            |
|                             | Decreto No. 182-2012 Reforma el Artículo de la Ley del Impuesto Sobre la Renta | Los Ingresos Brutos obtenidos de fuentes hondureñas por personas Naturales y jurídicas no residentes o no domiciliadas en el país   | 25%    |               |



| Nombre del Tributo                                  | Base Legal   | Base Imponible  | Tarifa   | Flecha de Pago   |
|---|--|---|--|--|
|   | Decreto No.51-2003 Ley de Equidad Tributaria   | Aplicable sobre el exceso de la renta neta gravable y superior a L.1,000,000.00 se desgravará anualmente conforme a la escala siguiente:  | 5%   | En los primeros cuatro (4) meses del año, se incluirá y pagará con la Declaración de la Renta Anual y bajo la modalidad de pagos a cuenta  |
|   | Reforma Decreto No. 17-2010 del 22 de abril del 2010   |   | 2010 10%<br>2011 10%<br>2012 6%<br>2013 5%<br>2014 4%<br>2015 0% |  |
|   | Última reforma Decreto No.278-2013 Ley de Ordenamiento de las Finanzas Públicas Control de las Exoneraciones y Medidas Anti-Evasión Art.22 de la Ley de Equidad Tributaria | Las Personas Jurídicas, excepto las incluidas en los Regímenes especiales, pagarán una aportación Solidaria del cinco por ciento (5%) sobre el exceso de la RNG superior a un millón de Lempiras (L.1,000,000.00), a partir del año 2014 en adelante.   | 5%   | En los primeros cuatro (4) meses del año, se incluirá y pagará con la Declaración de la Renta Anual y bajo la modalidad de pagos a cuenta. |
| <b>Impuesto Sobre Tradición de Bienes Inmuebles</b> | Creado mediante Decreto No. 76 del 9 de abril de 1957  | Sobre el precio de la compraventa, valor catastral o valor asegurado, el que sea mayor. Cuando no existiera el valor de los últimos, se pagará sobre el valor declarado.  | De 2% 3% y 4%  | Dentro del tercer (3) día contado desde la fecha de autorización de la escritura matriz.   |
|   | Última reforma mediante Decreto No.17-2010 del 22 de abril del 2010  | Sobre el valor de mercado o valor catastral, el que sea mayor. Cuando exista valor catastral, se tomará como base el valor declarado.   | 1,5%   |  |
| <b>Impuesto al Activo Neto</b>                      | Creado mediante Decreto No. 51-2003 del 10/04/2003.  | Sobre la diferencia que resulta del valor de los activos que figuran en el balance general del contribuyente, menos las reservas o provisión de cuentas por cobrar, las depreciaciones acumuladas, las revaluaciones de activos y el saldo de obligaciones documentadas o autorizadas con socios o terceros, o con instituciones financieras directamente relacionadas con el financiamiento de activos fijos en operación. | 1%<br>Sobre el exceso de L.3,000.000.00                          | En los primeros (4) meses del año y en la misma fecha de pago del Impuesto sobre a Renta de cada periodo impositivo.                       |
| <b>Tradicción Dominio de Tierras</b>                | Creado mediante Decreto No.131-98 del 20 de Mayo de 1998.  | El Impuesto sobre Tradición y Dominio de Tierras será gravado con una tasa adicional sobre el valor de la venta de tierras efectuadas por cooperativas, Empresas Asociativas y Otras Asociaciones Societarias.  | 30%  | Al momento de la venta   |
| <b>Impuesto Sobre la Producción de Cerveza</b>      | Creado mediante Decreto Ley No. 3 del 20 de febrero de 1958 y reformado por  | Se aplicará en la producción nacional o importada, utilizando como base de  | Tasa específica US\$ 0.1692                                      | En los primeros diez (10) días del mes siguiente y al  |



| Nombre del Tributo  | Base Legal  | Base Imponible   | Tarifa   | Fecha de Pago  |
|---|---|--|--|--|
|   | Decreto No. 051-2003 del 10 de abril de 2003.   | cálculo el litro y los grados de alcohol.  |  | momento de la liquidación y pago de la Declaración Única Aduanera (DUA) o del Formulario Único Aduanero Centroamericano (FAUCA)  |
|   | Reforma mediante Decreto No. 17-2010 del 22 de abril de 2010.   | Se aplicará en la Producción Nacional o importada, utilizando como base de cálculo la unidad de medida, el litro.      | Tasa específica L.4.1200                                       |  |
|   | Reforma Acuerdo No.292-2018   | Se aplicará en la Producción Nacional o importada, utilizando como base de cálculo la unidad de medida: el litro.      | Tasa específica L.5.339764                                     |  |
|   | Reforma Acuerdo No.163-2019   | Se aplicará en la Producción Nacional o importada, utilizando como base de cálculo la unidad de medida: el litro.      | Tasa específica L.5.565102                                     |  |
| <b>Impuesto sobre la Producción de Aguardiente.</b>   | Creado mediante Decreto Ley No. 20 del 30 de noviembre de 1958 y reformado por Decreto No. 51-2003 del 10 de abril de 2003. | Se aplicará en la producción nacional o importada, utilizando como base de cálculo el litro y los grados de alcohol.   | Tasas específicas varias en US\$, según grados de alcohol      | En los primeros diez (10) días hábiles del mes siguiente y al momento de la liquidación y pago de la Declaración Única Aduanera (DUA) o del Formulario Único Aduanero Centroamericano. |
|   | Reforma mediante Decreto No.17-2010 del 22 de abril del 2010  | Se aplicará en la producción nacional o importada, utilizando como base de cálculo la unidad de medida: el litro.      | Tasas específicas varias en lempiras, según grados de alcohol. |  |
| <b>Impuesto Sobre la Producción de Bebidas Alcohólicas y Otras Bebidas Preparadas o Fermentadas</b> | Creado mediante Decreto No.51-2003 del 10 de abril del 2003.  | De aplicación en la producción nacional o importada, utilizando como base de cálculo el litro y los grados de alcohol. | Tasas específicas varias en US\$, según grados de alcohol.     | En los primeros diez (10) días hábiles del mes siguiente y al momento de liquidar y pagar la Póliza Aduanera o el Formulario Único Aduanero Centroamericano (FAUCA).                   |
|   | Última reforma mediante Decreto No.17-2010 del 22 de abril del 2010.  | Se aplicará en la producción nacional o importada, utilizando como base de cálculo la unidad de medida: el litro.      | Tasas específicas varias en lempiras, según grados de alcohol. |  |
| <b>Impuesto Sobre la Producción y Consumo de Aguas Gaseosas</b>                                     | Decreto No.3 del 20 de Febrero de 1958, modificado mediante Decreto No. 51-2003 del 10 de abril del 2003.                   | Se aplicará en la Producción Nacional o importada, utilizando como base de cálculo el litro.                           | Tasa específica US\$ 0.0213                                    | En los primeros diez (10) días del mes siguiente en que se haya causado el impuesto. En la importación, se causará al momento de la liquidación y                                      |



| Nombre del Tributo           | Base Legal  | Base Imponible   | Tarifa  | Fecha de Pago   |
|------------------------------|---|--|---|---|
|                              |   |  |   | pago de la Declaración Única Aduanera (DUA) o del Formulario Único Aduanero Centroamericano (FAUCA).                              |
|                              | Reforma mediante Decreto No.17-2010 del 22 de abril del 2010  | Se aplicará en la Producción Nacional o importada, utilizando como base de cálculo el litro.   | Tasa específica en L.0.5800   |   |
|                              | Reforma Acuerdo No. 292-2018  |  | 0.751647 lempiras por litro   |   |
|                              | Reforma Acuerdo No. 163-2019  |  | 0.783367 lempiras por litro   |   |
| <b>Impuesto Sobre Ventas</b> | Decreto No. 119-2016 del 25 de agosto de 2016, "Reforma al artículo 15 de la Ley del Impuesto sobre Ventas".                      | Las personas naturales o jurídicas que efectúen compras locales o importaciones de: materia prima, herramientas, maquinaria y equipo con sus respectivos accesorios y otros insumos que intervienen directamente en el producto agroindustrial.  |   | Exentos   |
|                              | Decreto No. 278-2013 del 30 de diciembre de 2013. Reforma el Art. 6 de la Ley del ISV en el sentido de modificar su tasa general. | Precio de venta que resulta de factura o documento equivalente, que será extendido por el vendedor.  | 15% sobre ventas de mercaderías o servicios y aguas gaseosas. 18% cuando se aplique a la venta de licores compuestos, aguardiente, cerveza y cigarrillos, así como otros productos elaborados del tabaco. | Dentro de los primeros diez (10) días del mes siguiente en que se causó este impuesto, y cada vez que se realiza una importación. |
|                              | Decreto No.24 del 20 de diciembre de 1963.  | Precio de venta que resulta de factura o documento equivalente, que será extendido por el vendedor.  | 12% sobre ventas de mercaderías o servicios y aguas gaseosas. 15% cuando se aplique a la venta de licores compuestos, aguardiente, cerveza y cigarrillos, así como otros productos elaborados del tabaco. | Dentro de los primeros diez (10) días del mes siguiente en que se causó este impuesto, y cada vez que se realiza una importación. |
|                              | Reforma contenida en el Decreto No.51-2003 del 10 de abril del 2002   | El Impuesto Sobre Ventas (12%) se aplicará sobre el precio de ventas en la etapa de Distribuidor, incluyendo el valor del Impuesto de Producción y Consumo en la etapa de importación y a nivel de Producción Nacional, para aguas gaseosas y bebidas refrescantes. El 15% se aplicará sobre el precio de venta en las etapas de Distribuidor y Mayoristas, incluyendo el valor del Impuesto de Producción y Consumo de cerveza, aguardiente, bebidas alcohólicas, otras bebidas preparadas o fermentadas. En el caso de cigarrillos y | 12% y 15%   | Dentro de los primeros diez (10) días del mes siguiente en que se causó este impuesto y cada vez que se importe.                  |



| Nombre del Tributo                                     | Base Legal  | Base Imponible  | Tarifa  | Flecha de Pago  |
|--|---|---|---|---|
|  |   | otros productos elaborados del tabaco, se deducirá el valor del Impuesto de Producción y Consumo.   |   |   |
|  | Última reforma mediante el Decreto No. 17-2010 del 22 de abril de 2010.   | Se aplicará sobre las ventas de los servicios de telecomunicaciones (servicio de telefonía móvil, modalidad prepago y pospago; servicios de Internet de acuerdo al ancho de banda y velocidad en Mbps; y servicios de televisión por suscripción). Además, se aplicará el 12% a los abonados residenciales que tengan un consumo de energía mayor a los 750 kw/h. | 12% y 15%   |   |
|  | Reforma contenida en el Decreto No. 219-2003 del 12 de enero del 2004   | Se grava con el 12% los boletos para el transporte aéreo nacional e internacional, incluyendo los emitidos por Internet u otros medios electrónicos. El impuesto se cobrará en el lugar donde se emita la orden electrónica o el boleto, y, en su defecto, en el lugar de abordaje del pasajero en el territorio nacional.  | 12%   | Dentro de los Quince (15) días calendario siguiente al mes en que se efectuaron las ventas. |
|  | Última reforma mediante Decreto No. 17-2010 del 22 de abril del 2010  | Se grava con una tasa del 18% en concepto de impuesto sobre ventas los boletos de transporte aéreo de clase ejecutiva, primera clase, clase de negocios o estándares similares.   | 18%   | Dentro de los Quince (15) días calendario siguiente al mes en que se efectuaron las ventas. |
| <b>Impuesto de Producción y Consumo De Cigarrillos</b> | Creado mediante Decreto Ley No. 106 del 30 de julio de 1955. Reformado por Decreto No. 219-2003 del 12 de enero de 2004 y que se denominará Impuesto de Producción y Consumo de Cigarrillo. | Sobre el precio al consumidor final, publicado sin el impuesto sobre ventas, tanto para la producción nacional como importada.  | 45 y 47.5%  | Mensualmente y a al momento de liquidación y pago de la póliza                              |
|  | Reforma mediante Decreto No.17-201 del 22 de abril del 2010.  | Se aplicará en una sola etapa de comercialización, a nivel de fábrica o al momento de la importación.   | L.350.00 por millar o proporcional por fracción de millar de la venta o importación                         | Dentro de los Diez (10) días hábiles del mes siguiente y previo al retiro de la mercadería  |
|  | Acuerdo No.292-2018   | Acuerda que la Producción de Cigarrillo en el ejercicio fiscal 2018, debe L.453.61 sobre la base de cada millar o Fracción de millar de cigarrillos vendidos.   | L.453.61 sobre la base de cada millar o Fracción de millar de cigarrillos vendidos de ser                   | Dentro de los Diez (10) días hábiles del mes siguiente y previo al retiro de la mercadería  |
| <b>Impuestos Selectivos al Consumo</b>                 | Acuerdo No. 163-2019  | Acuerda que la Producción de Cigarrillo en el ejercicio fiscal 2018, debe L.472.75 sobre la base de cada millar o Fracción de millar de cigarrillos vendidos,   | L.472.75 sobre la base de cada millar o Fracción de millar de cigarrillos vendidos, importados o adquiridos | Dentro de los Diez (10) días hábiles del mes siguiente y previo al retiro de la mercadería  |



| Nombre del Tributo                    | Base Legal   | Base Imponible   | Tarifa  | Fecha de Pago   |
|---------------------------------------|--|--|---|---|
|                                       |  | importados o adquiridos  |   |   |
|                                       | La norma legal que rige este tributo es el Decreto No.58 del 28 de julio de 1982 (Ley Impuestos Selectivos al Consumo) | Este gravamen se cobra tanto en los productos importados como en los producidos en el país (mercaderías y vehículos).  | 10% y 20%   |   |
|                                       | Reforma contenida en el Decreto No. 51-2003 del 10 de abril de 2003.   | Cuando su aplicación es en mercaderías producidas en el país, se aplica sobre el precio total de las mismas. Cuando se trate de bienes importados, se aplica sobre el valor CIF más derechos y demás cargos. | 10% AD-VALOREM  |   |
|                                       | Última reforma contenida en el Decreto No. 17-2010 del 22 de abril del año 2010.                                       | Se cobrará tomando como base el monto que resulte de sumarle al valor CIF los derechos arancelarios. Para la producción nacional, se cobrará tomando como base el precio de venta ex fábrica.                | Tasas específicas varias para vehículos nuevos y usados   | En la importación al momento de liquidar y pagar póliza. Cuando salga de la fábrica o almacén con destino a su venta o exposición, para su venta en plaza |
| <b>Servicio de Vías Públicas</b>      | La base legal es el Decreto No.3 del 20 de Febrero de 1958   | Matrícula, revisión y demás servicios, excepto los impuestos municipales, para vehículos nacionales.   | Vehículos con Placa Alquiler y Particular:<br>Alquiler:<br><ul style="list-style-type: none"> <li>Hasta 2500 cc: L. 750.00</li> <li>De 2501 cc en adelante: L. 1,200.00</li> </ul> En los meses del segundo semestre, de acuerdo al número de placa del vehículo.<br>Particular:<br><ul style="list-style-type: none"> <li>Hasta 2500 cc: L. 1,200.00</li> <li>De 2501 cc en adelante: L. 2,200.00</li> </ul> Motocicletas: L. 200.00<br>Remolques o Rastras: L. 1,000.00 | En los meses del segundo semestre y de acuerdo al número de placa del vehículo.   |
|                                       | Reforma mediante Decreto No. 194-2002 del 05/06/2002   | Los vehículos nuevos o usados a internarse por primera vez al país.  | 2% sobre el valor CIF, más los derechos y demás cargos que cause la importación   | Al momento de liquidar y pagar la póliza  |
|                                       |  | Los vehículos nuevos adquiridos en mercado interno.  | 2% sobre el precio de factura de venta en plaza.<br>En ambos casos el valor resultante no deberá ser inferior a L.3,000.00 mismo que se pagará por (5) años consecutivos  | Al momento de efectuar la compra.<br><br>Después del segundo año en el sistema Bancario autorizado  |
|                                       | Ultima reforma mediante Decreto No. 51-2003 del 10/4/2003  | Las Motocicletas nuevas o usadas a internarse por primera vez al país.<br><br>Sobre el precio de la factura de ventas en el mercado interno.   | 2% sobre el valor CIF, más los derechos y demás cargos que cause la información   | 2%  |
| <b>Gravamen Traspaso de Vehículos</b> | Creado mediante Decreto No.131 - 98 del 20 de mayo de 1998.  | Vehículos automotores que causen transferencia de la propiedad.  | L.300.00  | Al momento de efectuarse el traspaso  |
| <b>Servicios Turísticos</b>           | Creado mediante Decreto No. 131-98 del 20 de mayo de 1998.   | Las empresas hoteleras, las arrendadoras de vehículos para fines turísticos y las  | 4% sobre el precio de alojamiento diario en hoteles, del precio por el arrendamiento de vehículos para fines  | 10 días del mes siguiente en que se causó el tributo  |



| Nombre del Tributo   | Base Legal   | Base Imponible  | Tarifa   | Fecha de Pago                                     |
|--|--|---|--|---|
|  |  | operadoras de turismo receptivo   | turísticos y sobre el precio de los servicios prestados por las agencias operadoras de turismo receptivo.  |   |
| <b>Aporte Atención Programas Sociales y Conservación Patrimonio y Conservación del Patrimonio vial</b> | Decreto No. 41 - 2004 del 23 de abril del 2004.                                    | Este aporte será pagado por las personas naturales y jurídicas que se dedican tanto a la producción, transformación, refinación o importación de los mismos, cuyo valor será la cantidad en lempiras que resulte de multiplicar los valores en dólares de los mencionados productos por el tipo de cambio operativo utilizado en el cálculo de los precios máximos internos de los productos. | Tasa Especifica US\$ por Producto: <ul style="list-style-type: none"> <li>Gasolina Super: 1.1589</li> <li>Gasolina Regular: 1.1516</li> <li>Diesel: 0.6106</li> <li>Bunker: 0.4267</li> <li>Kerosina: 0.2950</li> <li>L.P.G.: 0.2100</li> <li>Av-jet: 0.0300</li> </ul>  | En los primeros cinco (5) días del mes siguiente. |
|  | Reforma Decretos No. 5-2006 y No. 7-2006 del 20 de marzo y 28 de febrero del 2006. |   | Tasa específica US\$ por producto: <ul style="list-style-type: none"> <li>Gasolina Regular: 0.9916</li> <li>Kerosene: exenta</li> <li>L.P.G. envase 25 lbs.: 0.1218</li> </ul>   |   |
|  | Reforma Decreto No.278-2013 del 30/12/2013   | Reforma la Tributo  | Tasa Especifica US\$ por Producto: <ul style="list-style-type: none"> <li>Gasolina Super: 1.4089</li> <li>Gasolina Regular: 1.2416</li> <li>Diesel: 0.8606</li> <li>Fuel Oil Bunker C: 0.4267</li> <li>Kerosina: 0.1500</li> <li>LPG hasta 25 lbs: 0.1500</li> <li>LPG superior a 25 lbs: 0.1500</li> <li>AvJet: 0.0300</li> </ul> |   |
|  | Reforma Decreto No. 3-2022 del 11/07/2023  | Reforma la Tributo  | Tasa Especifica US\$ por Producto: <ul style="list-style-type: none"> <li>Gasolina Super: 0.9949</li> <li>Gasolina Regular: 0.8276</li> <li>Diesel: 0.4466</li> <li>Fuel Oil Bunker C: 0.4267</li> <li>Kerosina: 0.1500</li> <li>LPG hasta 25 lbs: 0.1500</li> <li>LPG superior a 25 lbs: 0.1500</li> <li>AvJet: 0.0300</li> </ul> |   |



| Nombre del Tributo  | Base Legal   | Base Imponible  | Tarifa   | Flecha de Pago   |
|---|--|---|--|--|
| <b>Otros Impuestos y Licencias Sobre Diversas Actividades</b> | Decreto No. 212 - 87 del 29 de Noviembre de 1987 (Ley de Aduanas)  | Por expedición y reposición de licencia aduanal.  | L.1,000.00   | Al momento de su emisión.  |
|   |  | Por cada aduana donde se ejerzan actividades aduaneras.   | L. 500.00  | Al momento de abrir operaciones.   |
|   |  | Por expedición y reposición de licencia naviera.  | L.1,000.00   | Al momento de su emisión.  |
|   |  | Por cada aduana donde se ejerzan operaciones navieras.  | L.1,000.00   | Al momento de abrir operaciones.   |
|   | Reformado mediante Decreto No. 194-2002 del 5 de junio de 2002.  | Por expedición y reposición de licencia aduanal, con vigencia de dos (2) años.  | L.5,000.00   | Al momento de su emisión.  |
|   |  | Por cada aduana donde se ejerzan actividades aduaneras.   | L.1,000.00   | Al momento de abrir operaciones.   |
|   |  | Por expedición y reposición naviera, con duración de dos (2) años.  | L.10,000.00  | Al momento de su emisión.  |
|   |  | Por cada aduana donde se ejerzan operaciones navieras; dicho pago se efectuará anualmente.  | L.1,000.00   | Al momento de abrir operaciones.   |
|   | Decreto No. 104-93 del 27 de Mayo de 1993. (Ley General del Ambiente)  | Por Zona de Inspección Tegucigalpa y Alrededores Otros Departamentos  | L.3,000.00<br>L.4,500.00   | Al momento de la Inspección.   |
|   | Reformado mediante Decreto No. 194-2002 del 5 de junio de 2002.  | Por monto de inversión realizada, así: <ul style="list-style-type: none"> <li>• De L. 0.01 a L. 200,000.00</li> <li>• De L. 200,000.01 a L. 1,000,000.00</li> <li>• De L. 1,000,000.01 a L. 20,000,000.00</li> <li>• De L. 20,000,000.01 en adelante</li> </ul> | 1%<br>0.50%<br>0.05%<br>0.02%  | Al momento de Obtener la Licencia  |
|   |  | La vigencia de la licencia será de dos (2) años. Por renovación, deberá pagarse un importe equivalente al 50% del valor de dicha licencia.  |  |  |
| <b>Contribución Social del Sector Cooperativo</b>             | Reforma el Artículo No.5 del Decreto No.278-2013 Ley de Ordenamiento de las Finanzas Públicas, Control de las Exoneraciones y Medidas Antievaluación | Las Cooperativas están Exentas del pago del Impuesto sobre la Renta, Impuesto al activo Neto y la Aportación Solidaria, a partir del 2014   | <ul style="list-style-type: none"> <li>• 15% de los excedentes brutos generados en el periodo fiscal inmediato (ingresos totales –gastos totales ordinarios).</li> <li>• Las Cooperativas que tienen perdida en el periodo fiscal correspondiente están sujetas al pago del CERO PUNTO CIMCO POR CIENTO (0.5%).</li> </ul> | Se paga anualmente a más tardar dentro de los 3 meses siguientes del periodo fiscal vigente. |



| Nombre del Tributo   | Base Legal   | Base Imponible   | Tarifa   | Fecha de Pago   |
|--|--|--|--|---|
|  |  |  | <ul style="list-style-type: none"> <li>de los ingresos brutos declarados en concepto de Contribución Social.</li> </ul>  |   |
| <b>Impuesto a los Beneficios Eventuales y Juegos de Azar</b> | Decreto No. 3 del 20 de febrero de 1958. Reformado mediante Decreto No. 194-2002 del 5 de junio de 2002. | Sobre los premios de urna de Lotería Nacional de Beneficencia e inclusive la electrónica concesionada.   | De L. 0.01.... L30,000.00 0%<br>De L.30,000.01 en adelante 10%.  | Lotería Nacional mensualmente y la Electrónica, a más tardar el día hábil siguiente.  |
| <b>Impuesto Sobre propiedad Máquinas Tragamonedas</b>        | Decreto N o . 194 - 2002 del 5 de Junio del año 2002.  | Por máquina de juego u otro tipo de máquina electrónica.   | L.30,000.00<br>(Quinquenal Especifico)   | En un plazo de seis (6) meses a partir de su notificación   |
|  | Última reforma contenida en el Decreto No. 17-2010 del 22 de abril del año 2010.                         | Sobre la posesión, tenencia o uso de cada máquina tragamonedas u otro tipo de máquina electrónica accionada por monedas o mecanismos similares.  | L.25,000.00<br>(Anual Especifico)  | Se entregará en los primeros diez (10) días del mes siguiente, en cuotas de L. 2,083.33 por máquina, en el lugar y forma que señale la Municipalidad. |
| <b>Canon Aeroportuario</b>                                   | Decreto No.46 -2000 del 30 de Junio del 2000   | Sobre los ingresos brutos percibidos por el concesionario y sus afiliados.   | Un % fijo (39.6789)  | En los primeros 10 días de cada trimestre.  |
| <b>Tasa Servicio Protección al Vuelo</b>                     | Decreto No. 194 - 2002 del 05/06/2002  | Se toma como base el peso máximo de despegue de la aeronave y las millas náuticas recorridas, para aeronaves que realizan operaciones internacionales por debajo de los 19,500 pies de altura. | Tarifa según tonelaje (Mét.): <ul style="list-style-type: none"> <li>De 0 a 50 Ton.: 0.30</li> <li>De 51 a 100 Ton.: 0.50</li> <li>De 101 a 150 Ton.: 0.60</li> <li>De 151 a 200 Ton.: 0.65</li> <li>De 201 a 250 Ton.: 0.70</li> <li>De 251 a 300 Ton.: 0.80</li> <li>De 301 Ton. en adelante: 0.90</li> </ul> * Pago en \$ | Al momento de la infracción.  |
| <b>Tasa Registro Ley de Propiedad</b>                        | Decreto No. 82-2004 del 29 de Junio del 2004.  | Por inscripción según tipo de Registro   | Varias   | Al momento de efectuarse el acto o contrato.  |
| <b>Libretas de Pasaporte</b>                                 | Decreto No. 124 del 3 de febrero de 1971.  | Por unidad emitida   | L475.00  | Al momento de la emisión.   |
|  | Reformado mediante Decreto No. 194-2002 del 5 de junio de 2002.  | Por unidad revalidada  | L250.00  |   |
|  | Reformado mediante Decreto N o . 194 - 2002 del 5 de Junio del 2002.                                     |  | L250.00  |   |
|  | Su última reforma lo contempla Reglamento Ley de Migración y Extranjería                                 | Por unidad emitida, dependiendo la vigencia  | \$ 35.00 por (5) años<br>\$ 50.00 por (10) años  | Al momento de la emisión.   |
|  | Los montos se establecen de acuerdo al tipo de Licencia,   | Ámbito Nacional<br>Tipo de Licencia – Año 1  |  | Al momento de la emisión  |



| Nombre del Tributo                        | Base Legal  | Base Imponible   | Tarifa  | Flecha de Pago                                     |
|---|---|--|---|--|
| <b>Licencias de Conducir</b>              | Creada Mediante Decreto No.64-98 del 16 de abril de 1998.<br>Ultima Reforma Decreto No. 194 - 2002 del 05/06/2002                         | ya sea Liviana, Pesada e Internacional   | <ul style="list-style-type: none"> <li>• Liviana: L. 150.00</li> <li>• Pesada no Articulada: L. 120.00</li> <li>• Pesada Articulada: L. 120.00</li> <li>• Especial: L. 100.00</li> </ul> Tipo de Licencia – Año 2 <ul style="list-style-type: none"> <li>• Liviana: L. 250.00</li> <li>• Pesada no Articulada: L. 220.00</li> <li>• Pesada Articulada: L. 220.00</li> <li>• Especial: L. 150.00</li> </ul> Tipo de Licencia – Año 3 <ul style="list-style-type: none"> <li>• Liviana: L. 600.00</li> <li>• Pesada no Articulada: L. 480.00</li> <li>• Pesada Articulada: L. 480.00</li> <li>• Especial: L. 300.00</li> </ul> Ámbito Internacional<br>Tipo de Licencia – Año 1 <ul style="list-style-type: none"> <li>• Liviana: L. 285.00</li> <li>• Pesada no Articulada: L. 140.00</li> <li>• Pesada Articulada: L. 140.00</li> </ul> Tipo de Licencia – Año 2 <ul style="list-style-type: none"> <li>• Liviana: L. 500.00</li> <li>• Pesada no Articulada: L. 230.00</li> <li>• Pesada Articulada: L. 230.00</li> </ul> Tipo de Licencia – Año 3 <ul style="list-style-type: none"> <li>• Liviana: L. 1,000.00</li> <li>• Pesada no Articulada: L. 480.00</li> <li>• Pesada Articulada: L. 480.00</li> </ul> |  |
| <b>Registro Nacional de Armas</b>         | Creado mediante Decreto No. 30-2000 del 29 de julio de 2000 (Ley de Control de Armas de Fuego, Municiones, Explosivos y Otros Similares). | Por el registro de una (1) y hasta un máximo cinco (5) armas por persona natural.  | Durante los primeros cuarenta y cinco (45) días de iniciado el registro: L. 550.00, y L. 750.00 después de esta fecha.  | Al momento de ejecutado el registro                |
| <b>Multas Arancelarias de Importación</b> | Acuerdo No.817-2018   | El obligado Tributario tiene 10 días hábiles para presentar la rectificación de la declaración, sin incurrir en el pago de la sanción. | El incumplimiento del requerimiento de rectificación de la declaración se sanciona conforme al Artículo 160 del Código Tributario.  | Al momento que sea dictaminada la rectificación    |
| <b>Multas de Policía y Transito</b>       | Creado mediante Decreto No. 64-98 del 16 de abril de 1998.  | Importe de la Multa por infracciones.<br><br>Importe de la Multa por   | Creado mediante Decreto No. 64-98 del 16 de abril de 1998.  | En el momento de vencerse la boleta de infracción. |



| Nombre del Tributo                                       | Base Legal  | Base Imponible   | Tarifa   | Flecha de Pago   |
|--|---|--|--|--|
|  | Reformado mediante Decreto No. 205-2005 del 1° de enero de 2006.                                  | infracciones, graves, menos graves y leves   | Reformado mediante Decreto No. 205-2005 del 1.º de enero de 2006.  | En el momento de vencerse la boleta de infracción.   |
| <b>Multas de Infracción, Ley Migración y Extranjería</b> | Decreto No.208-2003 del 3 de Marzo del 2004.  | De acuerdo la disposición Legal que infrinja.  | Según la infracción  | Al momento de efectuarla   |
| <b>Multas por Infracción Ley de la Propiedad</b>         | Decreto No. 82-2004 del 29 de Junio del 2004  | De acuerdo con la disposición legal que se infrinja.   | Según la infracción  | Al momento que se determine  |
| <b>Servicio de Auténticas y Traducciones</b>             | Decreto No. 27-91 del 20 de Marzo Reformado mediante Decreto No. 194-2002 del 5 de junio del 2002 | <p>Actos Administrativos</p> <ul style="list-style-type: none"> <li>• Por expedir un pasaporte por solicitud de residencia.</li> <li>• Traducción de documentos u otros certificados de traducción auténtica de firmas.</li> </ul> <p>Actos Notariales</p> <ul style="list-style-type: none"> <li>• Otorgamiento de poder general</li> <li>• Otorgamiento de poder especial</li> <li>• Por auténtica</li> <li>• Traducciones por página</li> </ul> | <p>\$60.00</p> <p>\$ 150.00</p> <p>\$50.00</p> <p>\$60.00</p> <p>\$150.00</p> <p>\$200.00</p> <p>L.150.00</p> <p>L.100.0</p> | Dentro de los primeros (10) días del mes siguiente, todos los consulados enviaran el total de sus recaudaciones con cheque en \$ dólares a favor de la Tesorería General de la República. Al momento de entregarse le servicio |



## Anexo 8 Presión Tributaria

(Miles de Lempiras)

| Años   | PIB         | Ingresos  | Variación | Presión |
|--------|-------------|-----------|-----------|---------|
| 2010   | 299,286.0   | 42,438.1  | 8.5       | 14.2    |
| 2011   | 335,028.0   | 49,324.8  | 16.2      | 14.7    |
| 2012   | 361,349.0   | 53,182.4  | 7.8       | 14.7    |
| 2013   | 376,539.0   | 55,973.1  | 5.2       | 14.9    |
| 2014   | 414,634.0   | 68,255.9  | 21.9      | 16.5    |
| 2015   | 460,405.0   | 77,646.5  | 13.8      | 15.7    |
| 2016   | 495,922.0   | 88,762.2  | 14.3      | 16.3    |
| 2017   | 543,403.0   | 96,964.3  | 9.2       | 16.9    |
| 2018   | 575,285.0   | 101,391.6 | 4.6       | 17.6    |
| 2019   | 614,918.0   | 104,622.9 | 3.2       | 17.0    |
| 2020   | 585,734.0   | 83,926.1  | -19.8     | 14.3    |
| 2021   | 684,203.8   | 115,049.9 | 37.1      | 16.8    |
| 2022   | 769,494.1   | 136,139.7 | 18.3      | 17.7    |
| 2023   | 845,209.4   | 149,034.7 | 9.5       | 17.6    |
| 2024   | 919,893.8   | 160,777.0 | 7.9       | 17.5    |
| 2025   | 1,027,762.5 | 172,318.2 | 7.2       | 16.8    |
| 2026 * | 1,092,402.9 | 186,379.9 | 8.2       | 17.1    |

\* Proyección

Fuente: Banco Central de  
Honduras